

Miljøforskning bidrar til verdiskapning i samfunnet

Det gjøres store investeringer nasjonalt og internasjonalt for å kontrollere luftforurensning. Forskning bidrar til å sikre gevinsten av investeringene ved å identifisere de beste og mest kostnadseffektive tiltakene. Kostnadene med tiltak for å kontrollere forurensningen har aldri vært høyere, men innsatsen for å sikre at tiltakene er tilstrekkelige og riktig innrettet står ikke i forhold. Den økonomiske støtten til miljøforskningen er under økende press. Økonomiske og miljømessige verdier står derfor på spill.

NILU har en viktig forskningsagenda. På bred basis bidrar atmosfærekjemisk forskning til å bevare grunnleggende forutsetninger for menneskelig eksistens, som vann, mat og helsen til mennesker og økosystemer. Vannforsyningen er direkte berørt av forandringer i den hydrologiske syklus, forandringer som kan forårsakes av klimaendringer. Økende konsentrasjoner i atmosfæren av drivhusgasser fører til temperaturøkning på jorda, mens økte partikkelmengder i atmosfæren har en avkjølende effekt. Produksjonen av mat er ikke bare avhengig av vannforsyningen, men også av innholdet av menneskeskapt kjemikalier i atmosfæren. Miljøgifter kan oppkonsentreres i næringskjeder og gi skadelige helseeffekter og reduserte avlinger. Menneskers helse og produktivitet påvirkes av luftforurensninger både utendørs- og innendørs. Dette er erkjent i mange land, og det er innført normer for luftkvalitet. Partikler og reaktive gasser påvirker menneskets åndedrettssystem og fysikk. Gjennom inhalering og inntak av mat kan miljøgifter redusere menneskets produktivitet og livslengde. I alle land, men spesielt i raskt voksende økonomier, er viktige forurensningsproblemer ikke løst. Årsaken kan være at de er lite undersøkt, vanskelige å kontrollere, eller viljen til å handle er ikke tilstede. Effektiv teknologi for å redusere utslipp er tilgjengelig for mange kjemikalier, men kontrolltiltak gjennomføres ikke i takt med utviklingen av teknologi eller utslippøkningen. Blant annet øker antall biler så raskt at forurensningsutslippene fra trafikken totalt sett fortsatt øker mange steder selv om det er innført avgassrensing i bilparken. Jordens økosystemer er

under press mange steder på grunn av eksponering for økende nivåer av forurensningsgasser som ozon, avsetning av sur nedbør og næringsstoffer som nitrogen og korbølget ultrafiolett stråling som følger av svekket svekkelsen ozonlag. Ozon ved bakken hemmer fotosyntesen og forårsaker plantestress.

Det tas i dag omfattende miljøhensyn i planene for utviklingen av transport, energiproduksjon, industri, jordbruk, husholdning og andre sektorer i samfunn som det norske. Avgifter brukes ofte som virkemidler for å tvinge fram miljøvennlige løsninger, men i mange land er skattleggingsaspektet så dominerende og åpenbart at tiltakene ikke motiverer eller oppmuntrer til miljøbevissthet. Miljøvennlige løsninger i samfunnet må kalles frem på andre måter enn ved å heve skatetrykket. Allmennhetens kunnskap og bevissthet om miljøproblemer og hvordan en kan løse dem, må heves. Åpenhet omkring forskning og forskningsresultater, informasjonsformidlingen og utformingen av politiske tiltak er her et avgjørende element. Tette bånd mellom uavhengige forskningsmiljøer, allmennheten og politikere er nødvendig.

Det fremste målet for forskning innen atmosfærekjemi må være å bidra til å skaffe til veie grunnleggende kunnskaper om forurensninger og hvordan de virker inn på vannforsyning, matproduksjon og menneskers og økosystemers helse, for derigjennom å frembringe miljøvennlige løsninger. Vi må bedre forståelsen av mekanismene som kontrollerer atmosfærens sammensetning og utvikle og forbedre evnen til å forutsi og varsle. Arbeidet med disse oppgavene som er så viktige for oss alle, forutsetter rekruttering av unge og dyktige forskere utdannet i grunnleggende naturfag. Integrering av forskningsmiljøer og fagdisipliner er en annen forutsetning for å komme videre. NILU ønsker å være en aktiv bidragsyter i samfunnsrettet miljøforskning.

Året 2000 var et godt år for instituttet, selv om det økonomiske resultatet ikke svarte helt til forventningene. NILU takker kunder og økonomiske bidragsytere nasjonalt og internasjonalt for støtten, og de ansatte



Øystein Kjørsvik

Styrets beretning

Virksomhetens art og hvor den drives

Stiftelsen Norsk institutt for luftforskning (NILU) utfører forskning og utredning av tekniske, økonomiske, hygieniske og andre miljømessige spørsmål i forbindelse med forurensning av luft og rensing av luft.

NILU betjener det nasjonale markedet for forsknings- og utviklingsoppgaver innenfor feltet med 75% av omsetningen og har en utstrakt internasjonal orientering med 25% av omsetningen.

Det heleide datterselskapet, NILU Products AS, etablert 1996, har som hovedformål å ivareta morselskapets strategiske eierinteresser og kommersialisering av systemer og produkter utviklet av NILU.

NILUs virksomhet drives fra egne lokaler på Kjeller i Skedsmo kommune og har avdelingskontor i Tromsø.

Sentrale oppgaver i 2000

Basisbevilgningen fra Norges forskningsråd utgjør 12% av instituttets omsetning. Knappt en tredel av bevilgningen er øremerket Strategiske instituttprogrammer (SIP).



Foto: B. Sivertsen

NILUs fire SIPer er spesielt innrettet mot fremtidige arbeidsområder:

- Jordobservasjon
- Organiske miljøgifter - analyse, transport og miljøgifter
- Oksidasjon og UV-endringer
- Transport av forurensning fra lokal til regional skala

Avdelingen i Tromsø har sine viktigste oppgaver innenfor biodiversitet, jordobservasjon, ozon og UV. Avdelingen arbeider nært sammen med de øvrige institusjonene i Polarmiljøsenteret gjennom de felles Senterprogrammene og i tett kontakt med fagmiljøene på Kjeller.

NILU satser fortsatt tungt på videre utvikling og anvendelse av det integrerte miljøsystemet AirQUIS som integrerer målinger, datahåndtering, GIS, beregning og presentasjon av luftkvalitet. Systemet inngår i et samarbeid med Norsk institutt for vannforskning (NIVA) som utvikler vannmoduler og Interconsult Group ASA (ICG) som har ansvar for GIS. I samarbeid med DNMI anvendes AirQUIS til varsling av luftforurensning i Oslo. Systemet er sentralt i et IST-prosjekt under EUs 5. rammeprogram, og det er gjort flere avtaler om bruk av systemet andre steder i løpet av året, både i Norge og i utlandet.

Også i 2000 har NILU deltatt i svært mange EU-prosjekter. En rekke prosjekter fra 4. rammeprogram er avsluttet i løpet av året, og instituttet har oppnådd deltagelse i nærmere 20 nye prosjekter i det 5. rammeprogrammet. De viktigste temaene NILU deltar i er ozonlags- og UV-endringer, forurensning og klimaendringer, satellittvalideringer, atmosfærekjemiske endringer, partikler i luft, utslipp fra fly, regional og global spredning av miljøgifter, standardisering av målemetoder, elektronisk distribusjon av miljødata og miljøpåvirkning på bygningsmaterialer.

Det har vært lagt ned en betydelig innsats for å sikre instituttet deltagelse i det nye temasenteret for luftkvalitet under EEA (EUs miljøbyrå). De to temasentrene for luft nedlegges etter 6 år i 2000, og det opprettes ett nytt fra 2001 med flere medlemmer. NILU spiller en viktig rolle i det nye senteret, hvor også DNMI deltar.

Overvåkning av langtransportert luftforurensning på oppdrag fra Statens forurensningstilsyn (SFT) er fortsatt en svært viktig oppgave. I forbindelse med åpningen av den nye målestasjonen på Ny-Ålesund, Zeppelin, er målinger av klimagasser utvidet vesentlig. Dette har krevet betydelige investeringer i utstyr og andre ressurser utover det som er oppdragsfinansiert. For Statens strålevern (SSV) utføres overvåkning av radioaktivitet i atmosfæren.

Kompetanseoverføring til bistanland har en viktig plass med prosjekter i Botswana, Egypt og Kina. De viktigste temaene er etablering av infrastruktur for å kartlegge luftkvalitet og utføre tiltaksstudier, samt kompetanseoverføring.

Fortsatt drift

Forutsetningen om fortsatt drift er til stede, og årsregnskapet for 2000 er satt opp på dette grunnlaget.

Utsiktene for den videre drift anses tilfredsstillende. Dette baseres på at NILU har tilstrekkelig kontraktreserve ved årets utgang i tillegg til den direkte støtten gjennom Basisbevilgningen og en rimelig forventning om nye kontrakter i 2001.

Arbeidsmiljø

I henhold til lover og forskrifter fører selskapet oversikt over totalt sykefravær blant virksomhetens ansatte. I 2000 var det totale sykefraværet 4,7%.

Instituttet har prosedyrer for HMS-arbeidet, og det er gjennomført revisjoner av systemet i tråd med "Forskrift om internkontroll - helse og sikkerhet". Det avgis årsrapport til Arbeidstilsynet om tiltak og status.

Det har ikke inntruffet arbeidsulykker som har medført fravær i 2000.

Ytre miljø

Virksomheten forurenses i ubetydelig grad det ytre miljø. Det praktiseres kildesortering for ordinært avfall, mens spesialavfall leveres til godkjent mottak.

Anvendelse av overskudd

Styret foreslår at årsoverskuddet på kr 1 589 253 i morselskapet, som i konsernet, overføres til annen egenkapital.

I styret for Norsk institutt for luftforskning

Kjeller, 19. mars 2001



Anton Eliassen
Styreleder



Ole Christian Torpp
Nestleder



Gunnar Abrahamsen
Styremedlem



Ingrid Bjotveit
Styremedlem



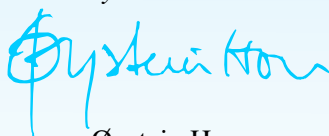
Christian Dye
Styremedlem



Ingrid Sanderud
Styremedlem



Jan Erik Skjelmoen
Styremedlem



Øystein Hov
Direktør



Revisjonsberetning for regnskapsåret 2000

Jeg har revidert årsregnskapet for Norsk institutt for luftforskning som viser et overskudd på kr 1.589.253,- for både morselskapet og konsernet. Jeg har også revidert opplysningene i årsberetningen om årsregnskapet, forutsetningen om fortsatt drift og forslaget til anvendelse av overskuddet. Årsregnskapet består av resultatregnskap, balanse, kontantstrømoppstilling, noteopplysninger og konsernregnskap. Årsregnskapet og årsberetningen er avgitt av selskapets styre og daglig leder. Min oppgave er å uttale meg om årsregnskapet og øvrige forhold i henhold til revisorlovens krav.

Jeg har utført revisjonen i samsvar med revisorloven og god revisjonsskikk. God revisjonsskikk krever at jeg planlegger og utfører revisjonen for å oppnå betryggende sikkerhet for at årsregnskapet ikke inneholder vesentlig feilinformasjon. Revisjonen omfatter kontroll av utvalgte deler av materialet som underbygger informasjonen i årsregnskapet, vurdering av de benyttede regnskapsprinsippene og vesentlige regnskapsestimater, samt vurdering av innholdet i og presentasjonen av årsregnskapet. I den grad det følger av god revisjonsskikk, omfatter revisjonen også en gjennomgang av selskapets formuesforvaltning og regnskaps- og internkontrollsystemer. Jeg mener at min revisjon gir et forsvarlig grunnlag for min uttalelse.

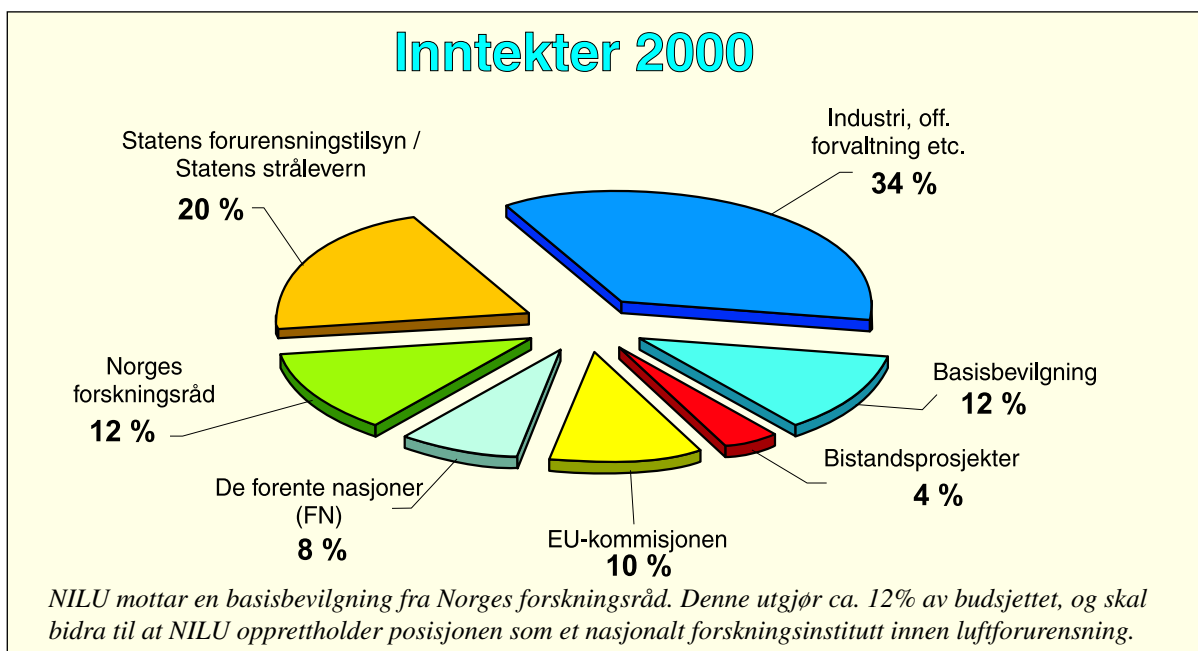
Jeg mener at

- årsregnskapet er avgitt i samsvar med lov og forskrifter og gir et uttrykk for selskapets og konsernets økonomiske stilling pr. 31. desember 2000 og for resultatet og kontantstrømmene i regnskapsåret i overensstemmelse med god regnskapsskikk.
- ledelsen har oppfylt sin plikt til å sørge for ordentlig og oversiktlig registrering og dokumentasjon av regnskapsopplysninger i samsvar med lov og god regnskapsskikk.
- opplysningene i årsberetningen om årsregnskapet, forutsetningen om fortsatt drift og forslaget til anvendelse av overskuddet er konsistente med årsregnskapet og er i samsvar med lov og forskrifter.

Oslo, 19. Mars 2001

Helge Thorvik

Statsaut. revisor



Resultatregnskap for NILU

	Note	Konsern		Morselskap	
		2000	1999	2000	1999
Driftsinntekter					
Prosjektinntekter	1	82,445,347	75,687,825	82,445,347	75,687,825
Basisbevilgning	2	11,155,000	11,155,000	11,155,000	11,155,000
Produksjonsinntekter		2,485,682	3,104,379	0	0
Salg av varig driftsmidler	4	377,000		377,000	
Diverse inntekter		305,988	416,877	305,988	282,988
Driftsinntekter		96,769,017	90,364,081	94,283,335	87,125,813
Driftskostnader					
Lønn og sosiale kostnader	3	-54,889,488	-52,951,133	-53,759,795	-52,103,511
Direkte prosjektkostnader	1	-17,693,631	-15,201,060	-17,693,631	-15,201,060
Endring prosjekter i arbeid		-361,040	4,650,899	-361,040	4,650,899
Direkte produksjonskostnader/vareforbruk		-1,214,337	-1,815,135	0	0
Husleie, lys, brensel o.l.		-3,824,030	-4,035,185	-3,824,030	-4,035,185
Forbruksmatr., drift og vedl.		-9,048,294	-9,476,772	-8,975,192	-9,206,317
Reiser og møter		-739,664	-1,059,457	-739,664	-1,059,457
Kontorhold		-2,803,698	-3,204,122	-2,803,698	-3,204,122
Andre kostnader		-40,438	-16,535	-40,438	-16,535
Tap på fordring		-563	4,089		0
Avskrivning	4	-5,584,828	-4,633,609	-5,553,815	-4,613,209
Driftskostnader		-96,200,010	-87,738,020	-93,751,302	-84,788,497
Driftsresultat		569,007	2,626,061	532,033	2,337,316
Finansinntekter og finanskostnader					
Inntekt fra investeringer i datterselskapet				382,837	-123,931
Inntekt fra investering i tilknyttede selskaper		381,713	-327,025		
Mottatt aksjeutbytte		0	30,681		
Renteinntekter		1,431,857	1,362,241	1,422,925	1,343,985
Andre finansinntekter		133,091	67,318	131,410	67,318
Rentekostnader	5	-855,938	-1,095,525	-854,639	-1,094,535
Andre finanskostnader		-25,312	-251,681	-25,312	-250,669
Netto resultat finansposter		1,065,411	-213,991	1,057,221	-57,832
Ordinært resultat før skattekostnad		1,634,417	2,412,070	1,589,253	2,279,484
Skattekostnad på ordinært resultat	6	-45,164	-132,586	0	0
Årsoverskudd		1,589,253	2,279,484	1,589,253	2,279,484
Disponering av resultat og overføringer					
Avsatt til annen egenkapital		1,589,253	2,279,484	1,589,253	2,279,484
Sum disponert		1,589,253	2,279,484	1,589,253	2,279,484

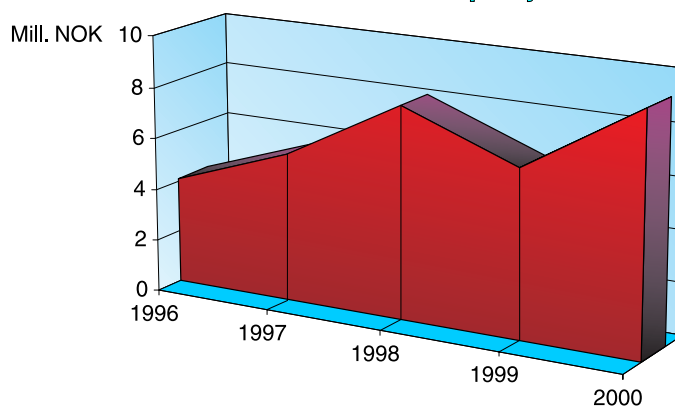
Balansen for år 2000

<i>Eiendeler</i>	Note	Konsern		Morselskap	
		31.12.00	01.01.00	31.12.00	01.01.00
Anleggsmidler					
<i>Varige driftsmidler</i>					
Nybygg Kjeller	4	33,218,731	38,674,122	33,218,731	38,674,122
Fly	4	0	44,000	0	44,000
Instrumenter/feltutstyr	4	6,557,000	4,265,500	6,557,000	4,265,500
Datautstyr	4	1,815,000	1,645,500	1,815,000	1,645,500
Inventar	4	855,500	1,051,500	855,500	1,051,500
Varige driftsmidler, NILU Products	4	200,000	72,300	0	0
Finansielle anleggsmidler					
Investeringer i datterselskap	7	0	0	1,100,818	717,981
Lån til datterselskap	8	0	0	4,960,000	4,460,000
Investeringer i tilknyttede selskaper	7	1,702,688	2,774,975	0	0
Investeringer i aksjer	7	3,397,000	1,397,000	97,000	97,000
Depositum/div. andeler		23,950	23,950	23,950	23,950
Sum anleggsmidler		47,769,869	49,948,847	48,627,999	50,979,553
Omløpsmidler					
Varebeholdning, NILU Products	9	1,690,700	1,658,700	0	0
Oppdrag i arbeid	9	8,953,832	9,314,872	8,953,832	9,314,872
Kundefordringer		5,276,154	5,954,946	4,584,493	5,662,853
Fordring på konsernselskap		0	0	1,317,063	1,182,406
Andre kortsiktige fordringer		1,165,001	1,164,032	1,127,501	1,147,663
Bankinnskudd og kassebeholdning	10	35,539,107	22,397,498	35,305,103	21,723,637
Sum omløpsmidler		52,624,793	40,490,047	51,287,990	39,031,430
Sum eiendeler		100,394,662	90,438,894	99,915,989	90,010,983
Egenkapital og gjeld		31.12.00	01.01.00	31.12.00	01.01.00
Innbetalt egenkapital					
Grunnkapital		10,000,000	10,000,000	10,000,000	10,000,000
<i>Opptjent egenkapital</i>					
Annen egenkapital	11	37,315,094	35,725,840	37,315,094	35,725,840
Sum egenkapital		47,315,094	45,725,840	47,315,094	45,725,840
Gjeld					
<i>Avsetning for forpliktelser</i>					
Pensjonsforpliktelser	12	3,294,300	3,147,975	3,292,500	3,122,663
Utsatt skatt		3,024	2,940	0	0
<i>Annen langsiktig gjeld</i>					
Pantelån	13	18,411,198	23,353,258	18,411,198	23,353,258
Sum langsiktig gjeld		21,708,522	26,504,173	21,703,698	26,475,921
<i>Kortsiktig gjeld</i>					
Leverandørgjeld		5,384,178	4,098,849	5,343,897	3,882,271
Gjeld til datterselskap		0	0	110,012	44,059
Forskudd fra oppdragsgivere		4,893,481	5,475,040	4,893,481	5,475,040
Forskudd vedr. forvaltingsoppdrag	1	8,566,211	626,622	8,566,211	626,622
Betalbar skatt		45,080	133,986		
Skyldige offentlige avgifter		8,383,217	7,791,084	8,296,068	7,697,930
Annen kortsiktig gjeld		4,098,880	83,300	3,687,530	83,300
Sum kortsiktig gjeld		31,371,046	18,208,881	30,897,198	17,809,222
Sum egenkapital og gjeld		100,394,662	90,438,894	99,915,989	90,010,983

Kontantstrømanalyse

	Konsern		Morselskap		
	2000	1999	2000	1999	
Operasjonelle aktiviteter					
Ordinært resultat før operasjonelle aktiviteter	2,017,254	2,412,070	1,589,253	2,279,484	
Periodens betalte skatt	-133,986	-47,488	0	0	
Tap ved skrotting av gammelt utstyr	0	0	0	0	
Avsatt til ukurans i varebeholdningen	3,610	184,283	0	0	
Ordinære avskrivninger	5,584,828	4,633,609	5,553,815	4,613,209	
Korrigering av rentekostnad med bidrag fra MD	-1,005,509	-1,271,613	-1,005,509	-1,271,613	
Inntekt. ved bruk av egenkap.metoden vedrørende aksjer	-764,550		-382,837		
Kostn. ved bruk av egenkap.metoden vedrørende aksjer	0	327,025	0	123,931	
Endring i varelager	-35,610	-770,978	0	0	
Endring i kundefordringer	565,134	-1,406,045	964,702	-1,197,167	
Endring i leverandørgjeld	1,351,382	-1,422,379	1,527,579	-1,526,380	
Endring i pensjonsforpliktelse	146,325	157,423	169,837	153,830	
Endring i andre tidsavgrensninger	12,373,418	-7,262,433	11,920,600	-7,406,887	
Netto kontantstrøm fra operasjonelle aktiviteter A	20,102,296	-4,466,526	20,337,440	-4,231,593	
Investeringsaktiviteter					
Utbetaling ved kjøp av aksjer i tilknyttet selskap	-680,000	-200,000	0	0	
Innbetaling ved salg av aksjer i tilknyttet selskap	2,036,000				
Innbetaling ved salg av varige driftsmidler	23,000	0	23,000	0	
Mottatt aksjeutbytte fra tilknyttet selskap	98,000	98,000	0	0	
Mottatt tilskudd fra MD vedr. finansiering av nybygget	5,000,000	5,000,000	5,000,000	5,000,000	
Utbetaling ved investering i varige driftsmidler	-6,495,627	-4,039,766	-6,336,914	-4,039,766	
Netto kontantstrøm fra investeringsaktiviteter B	-18,627	858,234	-1,313,914	960,234	
Finansieringsaktiviteter					
Utbetaling ved ned betaling av langsiktig gjeld	-4,942,060	-4,586,572	-4,942,060	-4,586,572	
Utbetaling ved lån til datterselskap	-500,000	-160,000			
Utbetaling ved kjøp av aksjer	-2,000,000				
Netto kontantstrøm fra finansieringsaktiviteter C	-6,942,060	-4,586,572	-5,442,060	-4,746,572	
Netto endring i kontanter og bankinnskudd gjennom året	A+B+C	13,141,609	-8,194,864	13,581,466	-8,017,931
Beholdning av kontanter og bankinnskudd 1.1		22,397,498	30,592,362	21,723,637	29,741,568
Beholdning av kontanter og bankinnskudd 31.1		35,539,107	22,397,498	35,305,103	21,723,637

EU-kommisjonen:
Verdi av fakturerte prosjekter



EU-prosjekter har i stadig større grad blitt en viktig inntektskilde.



Noter til regnskapet

Konsernregnskapet består av morselskapet NILU og det heleide datterselskapet NILU Products AS. Aksjebesittelsen i datterselskapet og alle interne transaksjoner er eliminert.

Med virkning fra 1.1.1999 innførte NILU nye regnskapsprinsipper i samsvar med regnskapsloven av 1998.

Kundefordringer og andre fordringer oppføres til pålydende etter fradrag for avsetning til mulige tap. Avsetning til tap gjøres på grunnlag av en individuell vurdering av de enkelte fordringene. I tillegg gjøres en uspesifisert avsetning av kundefordringer for å dekke antatt tap.

Note 1 Prosjektinntekter

Forvaltningsprosjektene er, som i tidligere år, trukket ut av resultatregnskapet for å få frem reell omsetning. For 2000 utgjorde forvaltningskostnadene 14,8 mill kr og for 1999 8,4 mill. kr. Tilsvarende beløp er tatt ut av direkte prosjektkostnader. Forskuddsinnbetaling på forvaltningsprosjektene er satt opp som egen post i balansen for 2000 med kr 8 566 211 og for 1999 med kr 626 622.

Note 2 Basisbevilgning

		2000	1999	1998
Grunnbevilgning	kap. 1410	8 055 000	8 055 000	8 070 000
Instituttprogram	kap. 1410	3 100 000	3 100 000	3 100 000
Totalt		11 155 000	11 155 000	11 170 000

Note 3 Ansatte, godtgjørelse m.m.

Lønnskostnader	2000	1999	2000	1999
	Konsern	Konsern	Morselskap	Morselskap
Lønn	43 852 538	43 069 626	43 311 784	42 654 769
Arbeidsgiveravgift	6 476 185	6 119 336	6 391 827	6 057 515
Pensjonskostnader	3 187 396	2 458 293	3 176 558	2 431 003
Bistand fra konsernselskapet	491 591	343 654		
Andre personalkostnader	881 778	960 224	879 626	960 224
Sum lønnskostn.	54 889 488	52 951 133	53 759 795	52 103 511

Daglig leder har mottatt en samlet godtgjørelse på: **621 266**

Det er utbetalt en samlet godtgjørelse til styret på: **119 000**

Gjennomsnittlig antall ansatte: **135**

Kostnadsført revisorhonorar: **56 500**

Note 4 Varige driftsmidler

Varige driftsmidler	Ny- bygget	Instru- menter	Data- utstyr	Fly	Kontor- utstyr	Hangar	SUM Mor- selskap	Driftsmidler Nilu Products	SUM Konsern
Anskaffelseskost 1.1.00	73 039 261	41 324 840	10 476 483	886 008	4 700 660	87 124	130 514 376	101 948	130 616 324
Tilgang i året	0	5 042 858	1 102 669		191 388		6 336 915	158 713	6 495 628
Avgang i året	0	-294 551	-197 657	-886 008	0		-1 378 216		-1 378 216
Anskaffelseskost 31.12.00	73 039 261	46 073 147	11 381 495	0	4 892 048	87 124	135 473 075	260 661	135 733 736
Akkumulerte avskrivn. 1.1.00	34 365 139	37 059 340	8 830 983	842 008	3 649 160	87 124	84 833 754	29 648	84 863 402
Årets ordin. avskrivn.	1 460 900	2 751 358	933 169	21 000	387 388	0	5 553 815	31 013	5 584 828
Tilleggsavskrivning	3 994 491			23 000			4 017 491		4 017 491
Tilbakeførte avskrivn.		-294 551	-197 657	-886 008	0	0	-1 378 216		-1 378 216
Akkumulerte avskrivn. 31.12.00	39 820 530	39 516 147	9 566 495	0	4 036 548	87 124	93 026 844	60 661	93 087 505
Bokført verdi 31.12.00	33 218 731	6 557 000	1 815 000	0	855 500	0	42 446 231	200 000	42 646 231
Avskrivningssatser	2,0%	20,0%	25,0%	20,0%	12,5%	10,0%		20,0%	

Merknad: Flyet ble solgt i desember 2000 for kr 400 000,-.

Note 5 Rentekostnad

Rentekostnadene kommer vesentlig i forbindelse med pantelånet på nybygget. Finansieringsstøtte fra MD for 2000 til nybygget på kr 5 mill kr er benyttet til en reduksjon av rentekostnaden med kr 1 005 509 og tilleggsavskrivning med kr 3 994 491.

Note 6 Skatter

NILU er fritatt for skatteplikt for hovedvirksomheten. Datterselskapet er skattepliktig, og skatteposisjonene fremkommer nedenfor.

Beregning av årets skatter:	
Ordinært resultat før skattekostnad	428 001
Ikke fradragsberettigede kostnader	7 459
Tilbakeført resultat tilknyttede selskaper	-381 713
Skattbar gevinst ved salg av aksjer	129 326
Endring i forskjell mellom regnskaps- og skattemessige verdier	-22 002
Årets skattegrunnlag	161 071
Årets skattekostnad består av:	
Betalbar skatt på ordinær inntekt = 28% av 161.071	45 080
Endring i utsatt skatt	84
Skattekostnad 2000	45 164

Note 7 Aksjer

NILU Products AS er heleid med kr 750.000 i aksjekapital.

NILU har pr. 31.12.2000 aksjer i følgende selskaper:				
Selskap	Aksje- kapital	Antall aksjer eid	Pålydende pr. aksje	Bokført verdi
Campus Kjeller AS	168 100	80	100	86 000
Instidata AS	100 000	40	100	4 000
Polarmiljøseneteret	60 000	14	500	7 000
				97 000



NILU Products AS har pr. 31.12.2000 aksjer i følgende selskaper				
<i>Tilknyttete selskaper</i>	<i>Anskaffelses-tidspunkt</i>	<i>Forretnings-kontor</i>	<i>Eier-andel</i>	<i>Stemme-andel</i>
Norgit-Senteret AS	Solgt i 2000	Fredrikstad	34 %	34 %
Unilab Analyse AS	1998	Tromsø	49 %	49 %
Environmental Systems AS	1999 og 2000	Fredrikstad	34 %	34 %

Selskapene er fra og med 1999 regnskapsført etter egenkapitalmetoden, se tabell nedenfor.

	<i>Norgit-Senteret AS</i>	<i>Unilab Analyse AS</i>	<i>Environment Systems AS</i>	<i>Sum</i>
Anskaffelseskost	1 500 000	1 500 000	680 000	3 680 000
Balansført egenkapital på kjøpstidspunktet	214 679	1 048 078	680 000	1 942 757
Goodwill	1 285 321	451 922		1 737 243
Inngående balanse 1.1.2000	1 342 179	1 499 714	-66 918	2 774 975
herav uavskrevet goodwill	-800 000	-361 000		-1 161 000
Innbetalt i 2000			680 000	680 000
Solgt aksjer i 2000	-2 000 000		-36 000	-2 036 000
Andel årets resultat	0	-3 627	-226 325	-229 952
Avskrevet goodwill 20%	0	-90 250		-90 250
Mottatt utbytte		-98 000		-98 000
Resultat ved salg av aksjer	657 821		44 094	701 915
Utgående balanse 31.12.2000	0	1 307 837	394 851	1 702 688

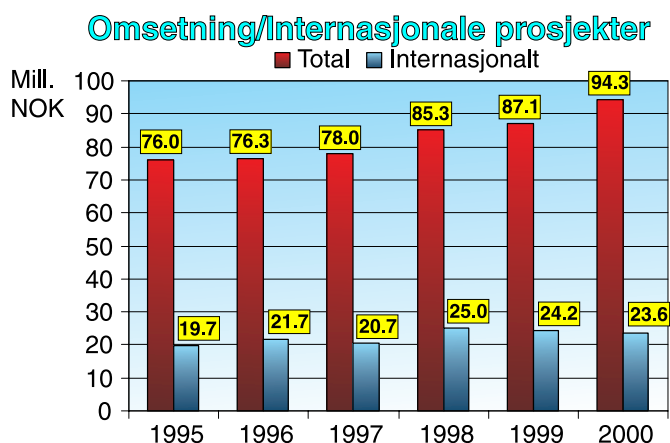
NILU Products eier 51 920 aksjer i Interconsult Group ASA, som er under 2,46% av selskapets aksjekapital. Kostpris for aksjene var samlet kr 3 300 000. Ligningsverdien pr. 31.12.2000 var ca 2,2 mill kr.

Note 8 Lån til datterselskap

Morselskapet har lånt kr 4 960 000 til NILU Products AS i forbindelse med aksjekjøp. Det er ikke beregnet renter i 2000.

Note 9 Oppdrag i arbeid og varebeholdning

Verdien av oppdrag i arbeid består av utført prosjektarbeid som ikke er fakturert. Fakturerbar verdi er nedskrevet med 20% en bloc som tidligere år. I tillegg er det nedskrevet etter vurdering av hvert enkelt prosjekt med hensyn til risiko for overskridelse. Dette medfører at avsetning fra år til år kan variere noe også prosentvis.



NILUs internasjonale engasjement i forhold til årsomsetningen i de siste seks årene.

Pr. 31.12.2000 er avsetningen noe lavere enn ved forrige årsskifte, og %-vis avsetning av fakturerbar verdi er 29%. Avsetningen anses forsvarlig etter konkret vurdering av den fakturerbare verdi for enkelte oppdrag.

	31.12.00	31.12.99	31.12.98	31.12.97
Fakturerbar verdi	12 542 290	13 340 590	6 929 966	8 383 637
Avsetning	3 588 458	4 025 718	2 265 993	2 268 727
Oppdrag i arbeid	8 953 832	9 314 872	4 663 973	6 114 910
Avsetning i % av fakturerbar verdi	29%	30%	33%	27%

Varebeholdning i datterselskapet er vurdert til anskaffelsekostnad.

Note 10 Bundne midler

Av bankinnskuddet er kr 2 689 287 bundet i skattetrekkmidler, hvorav kr 2 652 328 i morselskapet.

Note 11 Annen egenkapital

	Konsern	Morselskap
Annen egenkapital pr. 1.1.2000	35 725 840	35 725 840
Disponeres i 2000	1 589 254	1,589,254
Annen egenkapital pr. 31.12.2000	37 315 094	37 315 094

Note 12 Pensjonsforpliktelse

Selskapets pensjonsforpliktelse dekkes via Statens Pensjonskasse (SPK) som alle ansatte er medlem i.

I forbindelse med innføring av den nye regnskapsloven har selskapet beregnet sin netto pensjonsforpliktelse etter ny norsk regnskapsstandard. Aktuarberegningen er utført av Statens Pensjonskasse og bygger på forventet avkastning 7%, diskonteringsrente på 6%, årlig lønnsvekst 3,3% og årlig G-regulering på 2,9%.

Årets kostnadsførte pensjonsforpliktelse består av:	Konsern	Morselskap
Netto endring i pensjonsforpliktelse	146 325	169 837
Innbetalt pensjonspremie	2 590 478	2 556 128
Innbetalt til premie til AFP	450 593	450 593
Sum	3 187 396	3 176 558

Note 13 Pantstillelser - nedbetaling av lån

Av selskapets gjeld er kr 18 411 198 sikret med pant i bygningen som pr. 31.12.2000 hadde en bokført verdi på kr 33 218 731.

