

Årsberetning 2001



Innhold

<i>Statskog SF</i>	5
<i>Årsberetning</i>	7
<i>Hovedtall konsern</i>	15
<i>Nøkkeltall</i>	17
<i>Regnskap</i>	18
<i>Revisjonsberetning</i>	36
<i>Samfunnsregnskap</i>	37
<i>Statskog i tema</i>	39

Statskogs grunnverdier

- Bevaring av biologisk mangfold og en bærekraftig utvikling er grunnleggende verdier for all virksomhet i Statskog.
- Vår viktigste oppgave er å skape verdier ut av ressursene til beste for samfunnet.
- Innenfor rammen av våre samfunnsmessige oppgaver er foretakets mål effektiv drift og en tilfredsstillende lønnsomhet.
- Vi skal opptre som en seriøs aktør og ha et langsiktig perspektiv på all vår virksomhet.
- Vår ambisjon er å drive vårt arbeid slik at vi er i stand til å konkurrere med de beste på de områdene vi virker.
- Vår virksomhet skal baseres på en høy etisk standard, og vi skal praktisere ærlighet overfor våre omgivelser.
- Våre ledere må opptre med nødvendig autoritet, og ha tillit blant sine medarbeidere og forbindelser.
- Vi skal gjennom åpenhet og dialog med de ansatte og deres tillitsvalgte, skape tillit, motivasjon og effektivitet.
- Vi skal la hensynet til konsernets samlede interesser gå foran hensynet til eget ansvarsområde.
- Vi skal utvikle sterke lag for sammen å oppnå resultater.
- Vi skal gi alle ansatte gode muligheter for personlig utvikling.
- I Statskog skal arbeidsforholda være slik at det er mulig å nå pensjonsalderen med helsa i behold.

Statskog SF

Historie

Statskog SF har tradisjoner tilbake til forrige århundre. Statens skovvesen ble opprettet i 1860 for å holde tilsyn med statens eiendommer. Forvaltningen lå som en egen avdeling under Landbruksdepartementet, før det i 1957 ble opprettet et eget Direktoratet for statens skoger (DSS). Forvaltningen i Finnmark har røtter tilbake til jordutvisningsresolusjonen i 1775. Direktoratet fungerte fram til 1. januar 1993, da Statskog SF ble opprettet for å drive og utvikle statens eiendommer og naturressurser. I dag, som for over hundre år siden, er vår ambisjon å forene langsiktig forvaltning av naturressurser med effektiv og lønnsom drift.

Eiendommer

Statskog er landets største grunneier, og eiendommene omfatter vel 1/3 av Norges areal. De statlige eiendommene Statskog SF fikk overført grunnbokshjemmelen til i 1993, kan inndeles i følgende eiendoms kategorier:

- Statsallmenningene i Sør-Norge som forvaltes i medhold av Fjellogen av 1975 og Statsallmenningsloven av 1992
- Statsgrunn i Finnmark som forvaltes i medhold av Lov om statens umatrikulerte grunn i Finnmark av 1965
- Opprinnelig statsgrunn i Nordland og Troms
- Innkjøpt statsgrunn

Formål

I stiftelsesdokumentet for Statskog datert 18. desember 1992, ble følgende formål for Statskog vedtatt:

«Statskog SF har til formål selv, gjennom deltakelse eller i samarbeid med andre, å forvalte, drive og utvikle statlige skog- og fjelleiendommer med tilhørende ressurser og annen naturlig tilgrensende virksomhet.»

«Eiendommene skal drives effektivt med sikte på å oppnå et tilfredsstillende økonomisk resultat. Det skal drives et aktivt naturvern og tas hensyn til friluftslivet. Ressursene skal utnyttes balansert, og fornybare ressurser skal tas vare på og utvikles videre.»

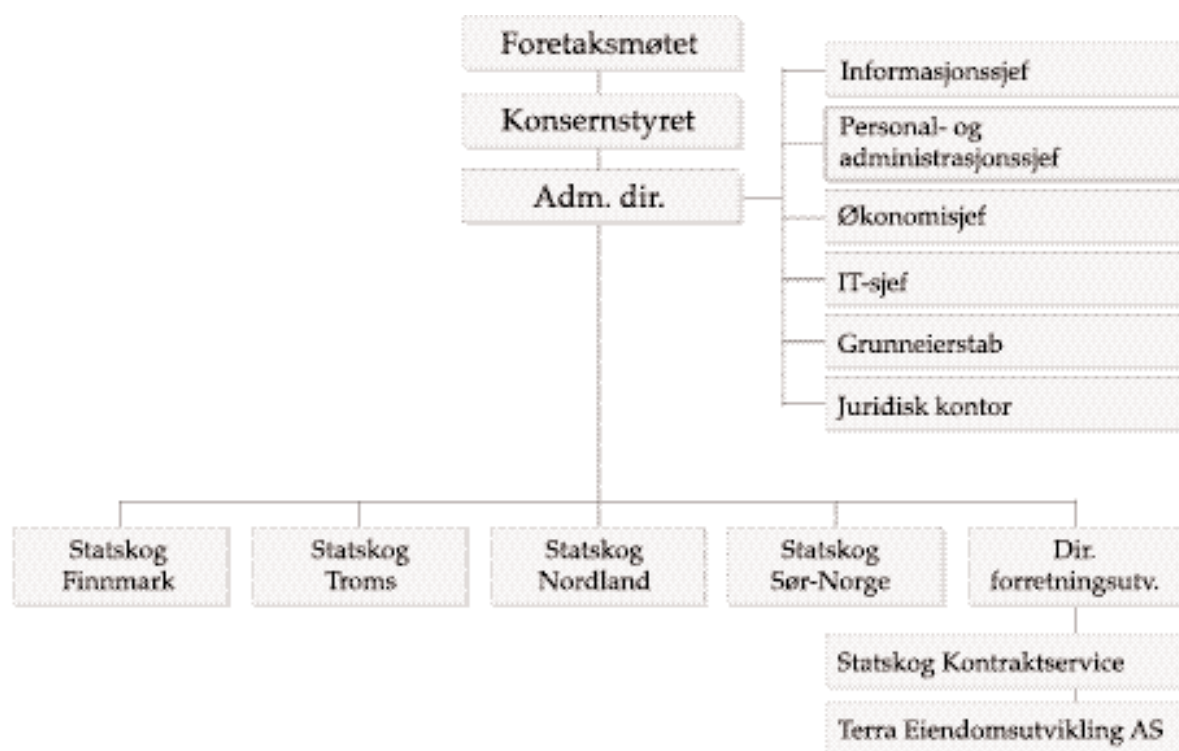
Statskogs virksomhet

Skogsdrift og eiendomsforvaltning er bærebjelkene i virksomheten. Statskogs kjernevirksomheter er forankret i våre naturressurser og kompetanse og er:

- Skogsdrift
- Hytteutleie, jakt og fiske
- Eiendomsutvikling og salg
- Sikring av statens eier- og rettighetsposisjon
- Næringsutvikling basert på våre ressurser
- Salg av grus og mineraler
- Drift av festekontrakter
- Tjenestesalg

Organisering

- Statskog eies av staten og styres av Landbruksministeren gjennom foretaksmøtet.
- Statskog SF er som statsforetak et eget juridisk selskap.
- Statskog har hovedkontor i Namsos. Grunneiervirksomheten er organisert i fire distrikt, og er representert ved 33 lokalkontorer spredt over hele landet.
- Statskog har 185 ansatte ved utgangen av 2001, og er representert i 18 fylker og ca. 100 av landets kommuner.
- Det forretningsmessige skogbruket drives i all hovedsak av driftsselskapet Statskog Borregaard Skogsdrift AS, hvor Statskog har en eierandel på 50%.
- Terra Eiendomsutvikling AS er et heleid datterselskap innen eiendomsutvikling.



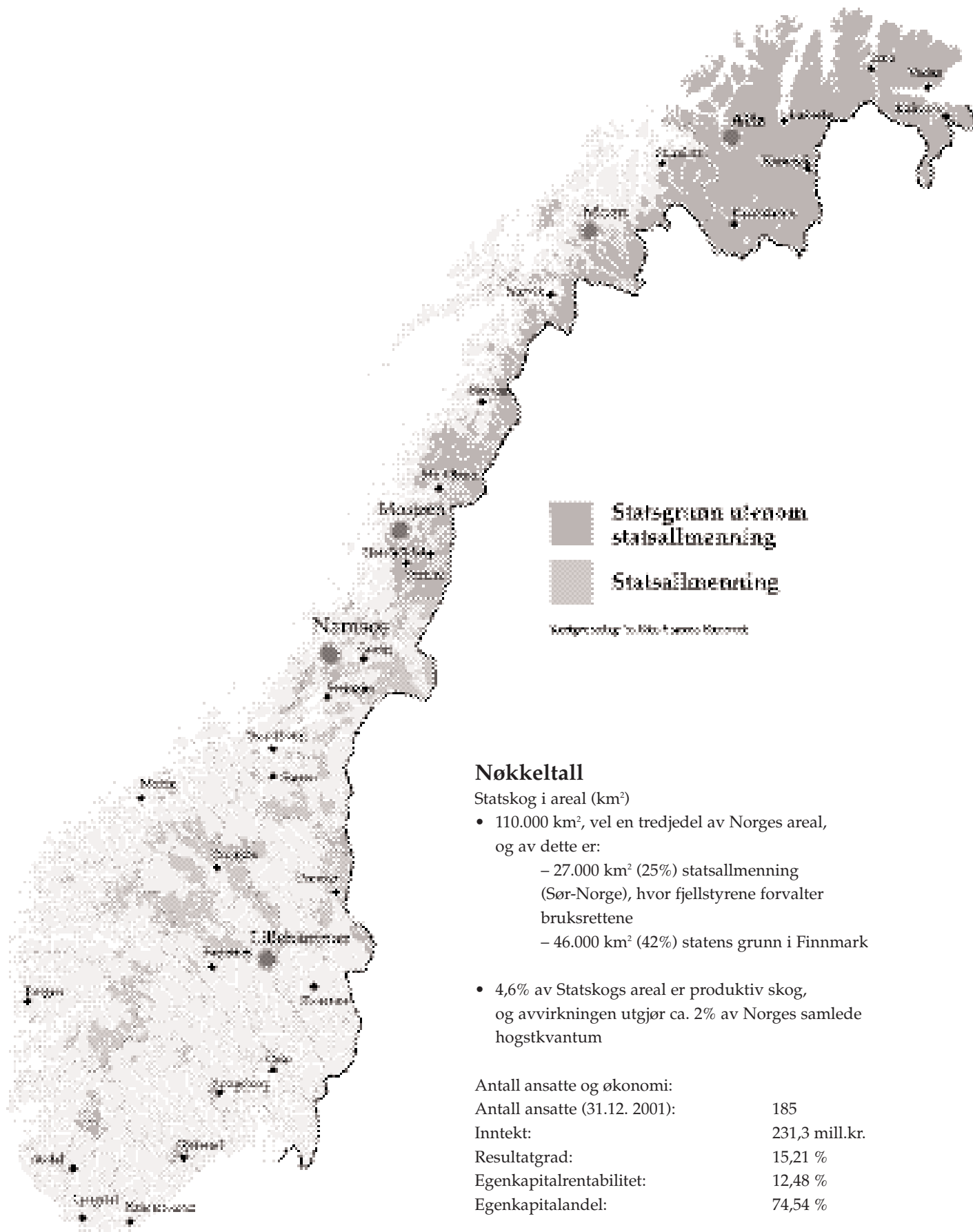
Tilknyttede selskaper

Statskog-Borregaard Skogsdrift AS (50%)

iNatur AS (33%)

Prevista AS (35%)

Bio Varme AS (20%)



Årsberetning

Statskog SF er grunneier på vegne av staten v/Landbruksdepartementet. Eiendommene omfatter ca. 1/3 av Norges areal, og Statskog er landets største grunneier og skogeier. Skogsdrift og eiendomsforvaltning er bærebjelkene i konsernets virksomhet. Eiendommene er spredt over hele landet, men 70% av arealene ligger i de tre nordligste fylkene. Statskog har 33 lokal-kontor fra Kristiansand i sør til Kirkenes i nord. Konsernkontoret ligger i Namsos.

Årets driftsresultat for Statskog SF ble 17,6 mill. kr., 11,1 mill. kr. høyere enn resultatet i 2000. For konsernet ble driftsresultatet 37,8 mill. kr., og det er 26,4 mill. kr. høyere enn i fjor. Nesten hele økningen kan knyttes til regulering og salg av tomteareal, som har gitt en resultat effekt på henholdsvis 10,2 og 26,8 mill. kr. i morselskap og konsern.

Finansmarkedene har utviklet seg svakt i 2001, og finansresultatet i konsernet er av den grunn 2,9 mill. kr. svakere enn for fjoråret.

Det er lagt ned betydelige ressurser i å tilpasse og standardisere friluftslivs-, jakt- og fiskeproduktene i Statskog, et viktig bidrag i å etablere en synlig, enhetlig og profilert virksomhet. Forprosjekt og stiftelse av selskapet iNatur AS med våre samarbeidspartnere Norges Fjellstyresamband og Norges Jeger- og Fiskerforbund for å etablere en digital tjeneste på Internett for friluftsliv, jakt og fiske i Norge, har også vært en krevende og interessant prosess. Statskog har omorganisert de tre sørligste distriktene til ett i Sør-Norge, samt gjennomført planlagte kompetansetiltak blant de ansatte.

Grunneiervirksomheten

Statskogs hovedutfordring som grunneier er å bidra til vekst og bedret lønnsomhet, styrke kompetansen med spesiell vekt på produktutvikling/marked, og å bli mer enhetlig og profilert bl.a. som tilbyder av friluftslivsgoder. I 2001 har Statskog lagt vekt på følgende prioriterte områder:

- Utvikle et enhetlig tilbud innenfor friluftsliv, jakt og fiske gjennom forenkling og brukerorientering, og gjøre tilbudet tilgjengelig på Internett (jf. omtalen av iNatur).

- Opprettholde volumet på tjenestesalget til store institusjonelle kunder som Landbruksdepartementet, Statens Naturoppsyn og Opplysningsvesenets fond.
- Øke takten i hyttefeltutbygging.
- Styrke Statskogs funksjon og rolle som grunneier gjennom aktiv deltakelse i næringsutvikling og som samarbeidsaktør med kommuner og andre samarbeidspartnere der Statskog er stor grunneier.

Statskogs grunneieroppgaver er inndelt i virksomhetsområdene grunneieransvar, grunn-disponering, friluftsliv, jakt og fiske, tjenestesalg og grunneierskogbruket (omtales under kap. om skog). Grunneieransvaret er forvaltningspreget, mens de øvrige er mer forretnings- og utviklingspreget. Statskogs tilbud innen friluftsliv, jakt og fiske er delvis regulert gjennom forskrifter fra myndighetenes side, og brukerne forventer at Statskog legger til rette for allmennheten.

Grunneieransvar innebærer sikring av statens rettigheter som grunneier, profilering av virksomheten, å være tilbyder av friluftslivsgoder, ivareta allmennhetens tilgang til friluftslivsgodene, å sikre miljømessig forsvarlig drift og ha tilsyn med eiendommene. Statskogs tilgjengelighet lokalt er en forutsetning både for miljøsikring, tilsyn, drift og utvikling av eiendommene.

Statskog skal bidra til etablering av lønnsomme arbeidsplasser med utgangspunkt i egne ressurser, på egen hånd eller i samarbeid med andre. I de kommunene og områdene hvor Statskog er betydelig grunneier, skal vi i allianse med kommunene, offentlige myndigheter og andre interessenter bidra til å utvikle næringsvirksomhet. I 2001 brukte Statskog 3,1 mill. kr. til dette formålet. Det ble også gitt tilsagn om støtte til næringsrettede prosjekt, infrastrukturtiltak og til kulturminneformål i statsallmenningene i Sør-Norge. Beløpet var på til sammen 5,5 mill. kr. og hentes fra grunneierinntektene på statsallmenningene (Grunneierfondet).

Miljø- og kvalitetssikring har stor oppmerksomhet. I 2001 gjennomførte vi en innledende miljøgjennomgang av Statskogs virksomhet, og arbeidet med en håndbok i friluftslivsplanlegging ble avsluttet. I løpet av 2002 etableres det enkle rutiner og prosedyrer for å sikre at definerte miljø- og kvalitetsstandarder etterleves.

Grunddisponering gir grunninntekter fra tomtefestekontrakter, grus og malm, fallerstatninger, utbygging av hyttefelt og salg av grunn. I 2001 ble det solgt grunn for boligformål i Sandnes kommune (Bogafjell) i et samarbeid med Terra Eiendomsutvikling, en arealavståelse som ga et godt resultat for Grunneier.

Friluftsliv, jakt og fiske ga en samlet inntekt på ca. 23,5 mill. kr. i 2001, om lag på nivå med år 2000. Omsetningen fordeler seg slik:

	Storvilt	Småvilt	Innlandsfisk	Utleiehytter
Inntekt, mill. kr.	9,7	5,8	4,0	4,0
Ant. felt elg	1.303			
Ant. solgte kort		15.600	15.500	
Ant. utleiedøgn				6.900

På statsallmenningene i Sør-Norge (Trøndelag og sørover) har de lokale fjellstyrene ansvaret for og inntektene fra villreinjakt, småviltjakt og fiske. Når det gjelder administrasjonen av jakt på elg, hjort, rådyr, bever og gaupe, er dette et tilbud Statskog og fjellstyrene samarbeider om. Fjellstyrene har inntektene, mens Statskog får dekning for administrasjon av tilbudet.

Statskog har en viktig oppgave knyttet til allmenhetens tilgang til friluftsliv, jakt og fiske. Aktiv brukervedvirkning er sentralt i grunneierstrategien, og samarbeidsavtalene med Den Norske Turistforening (DNT), Norges Fjellstyresamband (NFS) og Norges Jeger- og Fiskerforbund (NJFF) har en viktig funksjon både sentralt og lokalt. Avtalene følges opp på overordnet nivå gjennom årlige samarbeidsmøter, og på mer konkret nivå i utviklingsarbeid og daglige oppgaver. Slik bygges tillit og grunnlag for felles spennende tiltak som kommer brukerne til gode.

Tjenestesalg. De viktigste kundene for Statskogs tjenestesalg er Landbruksdepartementet (LD), Statens Naturoppsyn (SNO), Opplysningsvesenets fond (OvF) og Forsvarsbygg. I 2001 utgjorde inntektene i tjenestesalg til LD, SNO, OvF, Forsvarsbygg og noen få andre kunder 35,3 mill. kr. Dette er en liten økning fra året før.

Statskog har ambisjoner om å sikre sin posisjon som tjenesteleverandør overfor de store offentlige oppdragsgiverne og andre som etterspør vår kjernekompetanse innen skogbruk, utmark og eiendomsforvaltning. Målet er å øke antall kunder og oppdragsmengde. I 2001 ble det inngått en samarbeidsavtale med Statens Naturoppsyn om at vårt feltapparat Fjelltjenesten skal utøve offentlig rettslig oppsyn i henhold til Lov om statlig naturoppsyn på all statsgrunn i Nord-Norge.

Kontraktsservice er en avdeling i Statskog SF som leverer tjenester knyttet til festekontraktshåndtering til Statskog, Opplysningsvesenets fond og kommuner. Det arbeides med å få større, private bedrifter som kunder. Avdelingen har utviklet et elektronisk saksbehandlingssystem for håndtering av ulike spørsmål knyttet til festekontrakter. En effektiv og samordnet håndtering av festekontrakter er viktig for Statskog og Opplysningsvesenets fond fordi man forvalter store verdier. Avdelingen er lokalisert på Elverum og har 8 medarbeidere.

iNatur på tur

Statskogs initiativ til en digital tjeneste på Internett knyttet til friluftsliv, jakt og fiske, munnet i 2001 ut i stiftelse av selskapet iNatur AS i samarbeid med Norges Jeger- og Fiskerforbund (NJFF) og Norges Fjellstyresamband (NFS). Det ble gjennomført et omfattende forprosjekt for å finne en felles plattform for markedsføring og salg av våre egne og andres friluftslivs-, jakt- og fiskeprodukter på en digital tjeneste tilrettelagt for alle tilbydere i Norge. Med denne tjenesten skal brukerne bl.a. kunne planlegge tur på digitale kart, booke og betale hytter, søke på og kjøpe jakt- og fiskekort, bestille og kjøpe analoge kart, eller kjøpe digitale kart og skrive disse ut på egen skriver.

Statskog, NJFF og NFS har lik eierposisjon i selskapet. Statskog forventer at iNatur lanseres første halvår 2003, og at dette tilbudet blir en nyvinning i markedet hvor så mange tilbydere og brukere som mulig får anledning til å møtes.

Statskog ønsket å kjøpe eiendommer av Norske Skog

Ut på høstparten la Norske Skog ut sine store eiendommer i Norge og Sverige til salg. I Norge omfatter eiendommene samlet ca. 1,6 mill. dekar, hvorav 1,4 mill. dekar i Nord-Trøndelag og de øvrige produktive skogene i Hedmark, Buskerud og Østfold. Salget fikk svært stor oppmerksomhet, og ved siden av Statskog viste både store private skogeiere, skogeierforeningene og eiendomsinvestorer interesse for salget.

Statskog har kjøp og salg av eiendommer som en del av sin strategi, og valgte tidlig å gå inn i et samarbeid med Borregaard om kjøpet. Dette var et naturlig valg bl.a. fordi vi allerede samarbeider om drift av egne og andres skog gjennom vårt felles driftsselskap Statskog Borregaard Skogsdrift AS.

Norske Skog solgte eiendommene i Sverige og Øst-Norge, mens de av hensyn til lavere pristilbud

enn forventet valgte å beholde de store eiendommene i Nord-Trøndelag. Statskog satte mest inn på å kjøpe eiendommene i Nord-Trøndelag fordi disse ligger arronderingsmessig nært våre, men dette ble da ikke aktuelt. Det ble lagt mye energi i denne prosessen, og styret mener Statskog har høstet erfaringer som kan være til nytte i tilsvarende saker ved en senere anledning.

Statskogs skogbruk

Skogbruksvirksomheten består i utnyttning og utvikling av skogen som en fornybar ressurs. Dette skjer gjennom ressursregistrering, ressursdisponering, avvirkning, tømmer salg og etablering og pleie av ny skog. Skogbruket i Statskog drives ut fra målene om effektiv drift og tilfredsstillende lønnsomhet. Det er imidlertid en grunnleggende forutsetning at skogbruket drives på en bærekraftig måte og slik at det biologiske mangfoldet i skogen blir bevart. I tillegg til skogbruksvirksomhet på foretakets egne eiendommer, selger Statskog også skogbruks tjenester til andre skogeiere.

Skogbruket er en av kjernevirksomhetene i Statskog. Den forretningsmessig viktigste delen av skogbruket foregår på foretakets eiendommer på Østlandet og i Trøndelag. Fra 2001 ble denne skogbruksvirksomheten samlet i en resultat enhet, Statskog-Borregaard Skogsdrift AS (SB Skog), og i alt 28 skogarbeidere og 5 funksjonærer ble overført fra Statskog til SB Skog. Omorganiseringen la grunnlaget for at skogbruksvirksomheten på disse eiendommene kan vise samme resultatgrad som i 2000 på tross av fallende inntekter som følge av nedgang i tømmerpris og volum.

	2001	2000
Avvirkning (1000 m ³)	120,5	143,0
Salgsinntekter (mill. kr.)	39,5	48,3
Resultat (mill. kr.)	7,8	9,3
Resultat (kr/m ³)	64,48	64,93
Resultatgrad (%)	19,7	19,3

Prisene på norsk trelast var fallende gjennom året. Det samme var også situasjonen for papir og cellulose, hvor de viktigste tømmerkjøperne også ønsket å redusere sine kjøp av massevirke. Dette ga en markedssituasjon for tømmer som var gjennomgående preget av prispress, redusert etterspørsel og økt fokus på leveringspresisjon. For Statskog ga dette en nedgang i gjennomsnittlig tømmerpris på 10 kr. pr. m³ fra år 2000, og forklarer hovedtyngden av volumnedgangen.

Driftsforholdene i skogen var gjennomgående gode på Østlandet. I Midt-Norge var forholdene imidlertid vanskelige siste halvår, noe som resulterte i et lavere volum enn planlagt.

Skogbruket drives i samsvar med Levende Skog standarder for et bærekraftig skogbruk. Dette følges opp gjennom et miljøstyringssystem som ble sertifisert etter ISO 14001 i 1999.

Styringssystemet har en miljøpolicy som forutsetter at det skal foretas registrering av nøkkelbiotoper på alle skogeiendommer innen utløpet av 2004. Ved utgangen av 2001, var registreringene gjennomført på i alt 1,8 mill. dekar produktiv skog, tilsvarende 72% av totalen i SB Skogs ansvarsområde.

Skogbruksvirksomhet på skogarealer hvor miljøregistreringer ennå ikke er foretatt, foregår etter særskilte planleggingsrutiner som fanger opp miljøhensyn.

En annen viktig del av miljøpolicyen for skogbruket er utarbeiding av landskapsplaner. Dette arbeidet ble startet på flere eiendommer i 2001 og vil bli videreført etter oppsatt plan. Landskapsplanene vil vise hvilke skogområder som ikke vil bli berørt av den kommersielle skogbruksvirksomheten, og vise kjente miljøkvaliteter, kulturverdier og verdier for friluftslivet i skogen. Landskapsplanene skal gi strategiske føringer som gjelder for Statskogs skogbruk generelt og for de enkelte planområder spesielt.

Utenom SB Skogs driftsområder driver Statskog et kommersielt skogbruk i Nord-Norge og på Vestlandet. Samlet utgjør dette en avvirkning på 33.400 m³ tømmer, hvorav 24.800 m³ i Nordland, hvor driften var preget av vindfallsdrifter etter stormen høsten 2000. Skogbruket i Nordland ble ISO 14001-sertifisert sommeren 2001 etter Levende Skog standarden. I tillegg til tømmer er det avvirket ca. 6.000 m³ ved. På statsallmenningene er det avvirket 5.500 m³ til inntekt for allmenningfondene, og utvist 14.600 m³ tømmer og ved til de bruksberettigede. I Finnmark er det utvist 12.100 m³ ved til innbyggerne.

Forretningsutvikling

Statskog har i 2001 engasjert seg i utvikling av industrimineraler ved deltagelse i et nystiftet selskap sammen med Svensk Mineral AB via deres heleide selskap MoKaDo AS. Statskog har en eierandel på 35%. Selskapet vil starte utvikling av dolomitt fra en betydelig forekomst i Skjærstad kommune i Nordland.

Det er videre inngått avtale med Norges Geologiske Undersøkelser hvor det fokuseres på utvikling av industrimineralforekomster og kjente grus- og pukkeforekomster.

Datterselskapet *Terra Eiendomsutvikling AS* er en sentral økonomisk bidragsyter i Statskog. Selskapet driver eiendomsutvikling for Statskog, men har i tillegg Opplysningsvesenets fond og private grunneiere som kunde. Siden etableringen i 1997 har Terra arbeidet med utvikling av et større boligfelt i Sandnes kommune. En del av området ble solgt til kommunen i 1999. I løpet av året ble resten av området solgt. Øvrige realiserte prosjekt i selskapet har også gitt tilfredsstillende resultat. Selskapet har et overskudd på 22,5 mill. kr. etter finansposter. Terra har også sammen med Gjelsten Holding AS etablert et selskap som heter Hafjell Arena AS, og partene har 50% av aksjene hver. Selskapet skal primært utvikle et område på Hafjell til hytte- og leilighetsområde, et omfattende prosjekt som vil ta flere år.

Forretningsutvikling har også vært knyttet til våre eierposisjoner i Bio Varme AS og NOAH AS. I *Bio Varme* er aksjekapitalen utvidet til vel 40 mill. kr. Agder Energi er kommet inn som ny aksjonær og Statoil og Norske Skog har solgt seg ut. Statskogs eierandel er vel 20%. Bio Varme er deltager i en større utbygging av fjernvarme i Hamar sentrum, og selskapet ferdigstilte et fjernvarmeanlegg på Kongsvinger høsten 2000. Driften av anlegget har vært tilfredsstillende i hele 2001.

NOAH, Norges største spesialavfallsbehandler, har to mottaksanlegg, et i Brevik og et på Langøya. Statskog eier ca. 5% av selskapet. Selskapet fikk et overskudd på 5 mill. kr. i 2001.

Det har vært liten fremgang i de vannkraftprosjekter vi har til vurdering. Dette skyldes dels at vi ikke er tilfreds med det økonomiske potensiale, og dels at offentlige prosesser omkring slike prosjekt tar lengre tid enn forventet.

Statskog Ressursdata AS var inntil 01.01.01 Statskogs heleide datterselskap. Ressursdata ble fusjonert med Viken Skogeierforenings Skogtakst, og det nye konsulentselskapet fikk navnet *Prevista AS*. Selskapet eies av Viken Skogeierforening (60,18%), Statskog (35%) og Haldenvassdragets Skogeierforening (4,82%). Previstas virksomhet er basert på salg av geodata, plan-, system- og konsulenttjenester til kunder innenfor skogbruk, utmarksforvaltning og samfunnsplanlegging, samt annen naturlig tilhørende virksomhet. Prevista utgjør Norges største konsulentmiljø innenfor miljøregistrering i skogbruken, og fjernmåling og arealplanlegging er satsingsområder. Virksomheten har 85 ansatte og kontorsteder i Hønefoss, Namsos, Ås, Kristiansand, Lillehammer, Gol og Kongsberg (hovedkontor).

Statskog var største aksjonær i *Norsk Laftebygg AS*, med en eierpost på 37%. Statskog solgte seg i 2001 helt ut av selskapet.

Kompetanse, arbeidsmiljø og organisasjon

Statskog SF har etablert et system for individuell kompetanseutvikling. Systemet er webbasert for å sikre en mest mulig effektiv og konsekvent gjennomføring. Det har i 2001 vært satset på kompetanseutvikling. Satsingen innebærer i samlet ressursbruk (inkludert timeforbruk) ca. kr. 7.000 i snitt pr. medarbeider. Tiltakene har vært rettet så vel mot utvikling og fornyelse, som mot kvalitets-sikring av forvaltning og drift. Det har vært både interne tiltak, og samarbeid med eksterne kompetanseutviklere. Faglig har tiltakene vært rettet mot felles gjennomgående temaer som prosjektarbeid, kundeservice, kvalitetssikring m.m., og mot mer spesialiserte temaer knyttet til forvaltning og utvikling av eiendom og naturressurser m.m. Også nivåmessig har det vært store spenn, fra korte kurs til fullføring av mastergrader.

I en evalueringsundersøkelse vedrørende tiltakene blant alle medarbeiderne, vurderes 93% av tiltakene å ha middels eller stor grad av nytte, så vel for Statskog som for medarbeidernes personlige utvikling.

Ledelsen og arbeidstakerorganisasjonene utviklet og avtalte i 2001 et nytt lønssystem, hvor det primære siktemål er større samsvar med den lønnspolitikk styret har fastsatt. Systemet består av et minstelønssystem som har basis i selve stillingen, samt et system for personlige tillegg som baserer seg på avtalte kriterier, knyttet til Statskogs målsettinger. Kollektivt forhandles det om generelle/gruppevise tillegg og totale avsetninger til personlige tillegg. Personlige tillegg fastsettes av arbeidsgiver i henhold til avtalte kriterier og prosess. Fase 1 av systemet (minstelønsplassering) ble gjennomført i 2001, mens fase 2 (personlige vurderinger/tillegg) gjennomføres i 2002. Som forventet ved innføring av nytt lønssystem, har det vært noe uro knyttet til prosessene. Kritiske faktorer fremover vil være den enkelte leders oppfølging, og at Statskogs overordnede mål og ambisjoner manifesterer seg i arbeidsmål for den enkelte medarbeider.

Arbeidet med helse, miljø og sikkerhet drives i samsvar med lover og forskrifter. Det foreligger et overordnet internkontrollsystem for virksomheten samlet, og for de enkelte deler av driften, hvor ansvarsforhold og rutiner er beskrevet. Det avgis en årlig HMS-rapport med faste sjekkpunkter på om arbeidet drives som foreskrevet og etter de

målsettinger som er satt. I 2001 har risikovurdering og prioritering av risikoreduserende tiltak blitt viet spesiell oppmerksomhet. Sykefraværet for 2001 var totalt 5,4% i Statskog SF. Dette er en liten økning fra foregående år. I timer var sykefraværet 18.670. Det er registrert 1 arbeidsulykke som har medført sykefravær. Ingen arbeidsulykker har medført alvorlig yrkesskade.

Som resultat av en organisasjonsutviklingsprosess, ble det høsten 2001 besluttet å omorganisere grunneirvirksomheten i Sør-Norge til en enhet. Statskog Sør-Norge ble funksjonsdelt i de tre hovedfunksjonene eiendom, tjenestosalg og jakt, fiske og friluftsliv. Denne omorganiseringen er sterkt forankret i Statskogs grunneierstrategi og siktemålet er større grad av profesjonalisering og tilrettelegging med utgangspunkt i hovedsegmentene av Statskogs kunder og brukere. Det er samtidig lagt vekt på å beholde den desentraliserte geografiske struktur Statskog har i regionen. Omorganiseringsprosessen er nå fullført, og styret vil overvåke resultatene av denne opp mot de effektmål som er satt.

IT i utvikling

Statskog er en desentralisert organisasjon og har hatt stor nytte av en systematisk satsing på å videreutvikle organisasjonen på IT-siden.

I 2001 valgte Prevista AS å bruke Statskog som leverandør av IT-tjenester. Omfanget av Statskogs nettverk økte da med 50 nye brukere fordelt på tre kontorenheter, og med dette leverer vi IT-tjenester til alle tilknyttede selskaper, og noen mindre selskaper som vi deler kontorfellesskap med. Totalt består IT-nettet av 285 brukere på 48 kontor.

Gjennom året er det gjennomført en omfattende oppgradering av infrastruktur både på server, applikasjons- og kommunikasjonssiden. Servere og arbeidsstasjoner er oppgradert til Windows 2000 og alle fellesapplikasjoner er tilgjengelige via Terminal servere fra Statskogs driftssenter i Namsos. Etablering av nye løsninger for sikkerhetskopiering og datalagring med større feiltoleranse og mangedoblet kapasitet, har inngått i den gjennomførte oppgraderingen.

I 2001 har det vært omfattende virusangrep i Norge, spredt med epost via Internett. Statskogs nettverk unngikk i 2001 å bli infisert av noe datavirus. Dette skyldes i hovedsak at vi har hatt oppdaterte virusfangere på ulike nivå i nettet, og en forsiktig brukeropptreden.

Selv om Statskog i dag har en moderne og oppdatert teknologiplattform, står vi foran store

utfordringer på denne siden. Tilpasninger til Internett-teknologi, innføring av bredbånd og mobil kommunikasjon er aktuelle tema. IT sees på som et viktig strategisk virkemiddel for å skape god kommunikasjon og samarbeid med partnere og oppdragsgivere.

Nytt styre

Statskogs styre velges for to år av gangen. I foretaks-møtet 2001 ble det valgt nytt styre, og de nye styremedlemmene er Kirsti Kolle Grøndahl (leder), Svein Alsaker (nestleder), Jørgen Tømmerås, Åse Ingimundar og Trond Loge. Statskog har tre interne representanter og disse er Knut Røst, Olaf Landsverk og Petter Kaald.

Økonomi (i hele 1.000 kr.)

	Konsern	Statskog SF
Driftsresultat	37.824	17.602
Ordinært resultat før skatt	34.746	28.698
Årsresultat	25.178	25.178
Totalkapital:	278.609	
Egenkapitalandel i %:	74,54%	

Drift

Konsernets inntekter og resultat preges av salget av et regulert tomteareal i Sandnes kommune. Når tomtosalget holdes utenfor, er inntektene i morselskapet redusert. Inntektsreduksjonene skyldes i hovedsak lavere tømmerkvantum og priser i skogbruket. Driftsresultatet for konsernet er omtrent på nivå med de siste år når tomtosalget trekkes ut.

Finans

Avkastningen på selskapets finansielle plasseringer har vært svak i 2001. Finansmarkedene utviklet seg svært negativt blant annet som følge av terrorangrepene i USA i september.

Likviditet og finansiering

Til tross for et meget godt resultat i konsernet er likviditeten svekket. Dette skyldes at hoveddelen av kontantoppkjørene for ovennevnte tomtosalg er forskjøvet flere år fremover. Siste betaling vil finne sted i 2007. Finansielt står allikevel konsernet godt rustet til å møte de kommende års utfordringer og har gode muligheter til å finansiere satsning på nye virksomhetsområder.

Statskog har bokført annen fri egenkapital på 81,3 mill. kr. Av denne er 2,6 mill. kr. bundet i form av innestående midler på skogavgiftsfond.

Årsregnskapet er avlagt under forutsetning om fortsatt drift, jfr. regnskapsloven §3-3. Det bekreftes at disse forutsetninger er til stede.

Fordeling av verdiskapingen

Når det gjelder fordeling av verdiskapingen, går 59% til de ansatte i form av lønn og sosiale ytelser, eiere og lånegivere får 13% i form av utbytte og renter, stat og kommune får 14% i form av skatter og avgifter. 14% av verdiskapingen disponeres av konsernet.

Resultatdisponering (i hele 1.000 kr.)

Styret foreslår følgende disponering av årsresultatet i Statskog SF:

Avsetning til fond for vurderingsforskjeller	kr. 9.543
Utbytte	kr. 13.000
Annen egenkapital	kr. 2.635
Totalt disponert	kr. 25.178

Fremtidsutsiktene

Statskog har lange tradisjoner i skogbruket, og den kommersielle skogbruksvirksomheten gir fremdeles et viktig bidrag til Statskogs økonomiske resultat. I et internasjonalt marked er tendensen imidlertid at skognæringen må tilpasse seg stadig trangere økonomiske vilkår. Denne tendensen var hovedbegrunnelsen for satsing på driftsselskapet

SB Skog, en beslutning som har vist seg å være riktig for Statskog.

Statlig eierskap av skog- og utmarksarealer sikrer effektiv ressursutnyttelse til beste for samfunnet, og allmennheten tilgang til jakt og fiske. Styret tar sikte på at Statskog skal spille en viktig rolle i forbindelse med barskogvern- og makeskiftesaker. Det er også aktuelt med arronderingsmessig salg av egnede eiendommer.

Styret mener den kommersielle delen av virksomheten fortsatt er viktig, og at gjennom de mer samfunnsmessige oppgavene skal Statskogs positive profil og lønnsomhet styrkes de kommende årene. I tråd med strategien prioriteres utvikling av friluftslivs-, jakt- og fiskeproduktene, og med dette en mer synlig, enhetlig og profilert virksomhet. Statskog har 90.000 treff på den nye hjemmesiden på Internett årlig, og hytteutleie-, jakt- og fiskesidene får mesteparten av oppslagene. Den teknologiske utviklingen gjør at det knyttes stor spenning og forventning til satsingen på å få flere til å ta i bruk naturen gjennom å informere og legge friluftslivstilbudene ut på det kommende *iNatur.no* på Internett.

Oppfølging og gjennomføring av de påstartede tiltak og prosjekter og tilpasning i organisasjonen for å sikre effektiv og lønnsom drift, vil være store og viktige utfordringer i 2002.

Mosjøen 24. april 2002



Kirsti Kolle Grøndahl
Kirsti Kolle Grøndahl
(styreleder)



Svein Alsaker
Svein Alsaker
(nestleder)



Trond Loge
Trond Loge




Jørgen Tommerås
Jørgen Tommerås



Åse Gravås Ingimundar
Åse Gravås Ingimundar



Knut Røst
Knut Røst



Olaf Landsverk
Olaf Landsverk



Petter Kaald
Petter Kaald



Asbjørn Mathisen
Asbjørn Mathisen
(adm.dir.)

Hovedtall – konsern

Beløp i 1000 kroner

5 års sammendrag

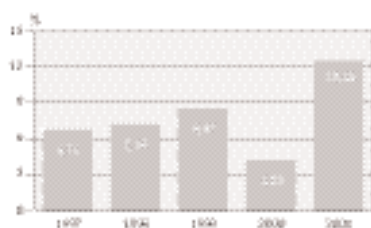
	2001	2000	1999	1998	1997
Driftsinntekter	231.301	221.491	238.163	257.811	251.399
Driftsresultat	37.824	11.414	11.639	24.813	10.528
Ordinært resultat før skatt	34.746	11.226	23.359	16.417	14.676
Ordinært resultat	25.178	8.139	16.771	13.577	11.935
Årets resultat	25.178	8.139	16.771	28.996	11.858
Egenkapital 31.12.	207.676	195.932	198.451	197.780	180.150
Sum eiendeler 31.12.	278.609	264.356	283.337	310.541	302.138

Nøkkeltall

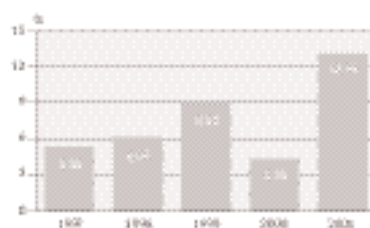
Egenkapitalrentabilitet	%	12,48	4,13	8,47	7,18	6,71
Totalkapitalrentabilitet	%	12,96	4,33	8,84	6,08	5,35
Kapitalens omløpshast.		0,85	0,81	0,80	0,84	0,82
Resultatgrad	%	15,21	5,36	11,02	7,23	6,53
Egenkapitalandel 31.12.	%	74,54	74,12	70,04	63,69	59,63
Ansatte 31.12.	Ant.	185	248	262	281	342
Avvirket tømmer	1000 m ³	162	174	171	189	198
Utbetalt utbytte	1000 kr.	6.100	7.600	16.100	9.400	7.500

Nøkkeltallsdefinisjoner

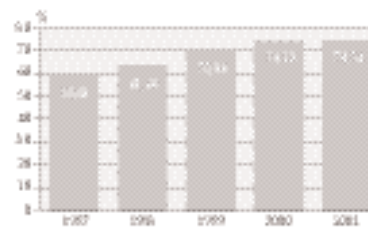
Egenkapitalrentabilitet:	Ordinært resultat/Gjennomsnittlig egenkapital
Totalkapitalrentabilitet:	Resultat før rentekostnader/Gjennomsnittlig sum eiendeler
Kapitalens omløpshast.:	Brutto driftsinntekter/Gjennomsnittlig sum eiendeler
Resultatgrad:	Resultat før rentekostnader/Brutto driftsinntekter
Egenkapitalandel:	Egenkapital pr. 31.12./Sum eiendeler pr. 31.12.



Egenkapitalrentabilitet



Totalkapitalrentabilitet

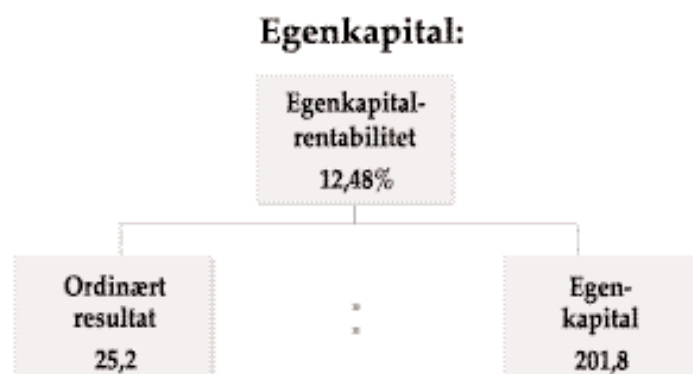
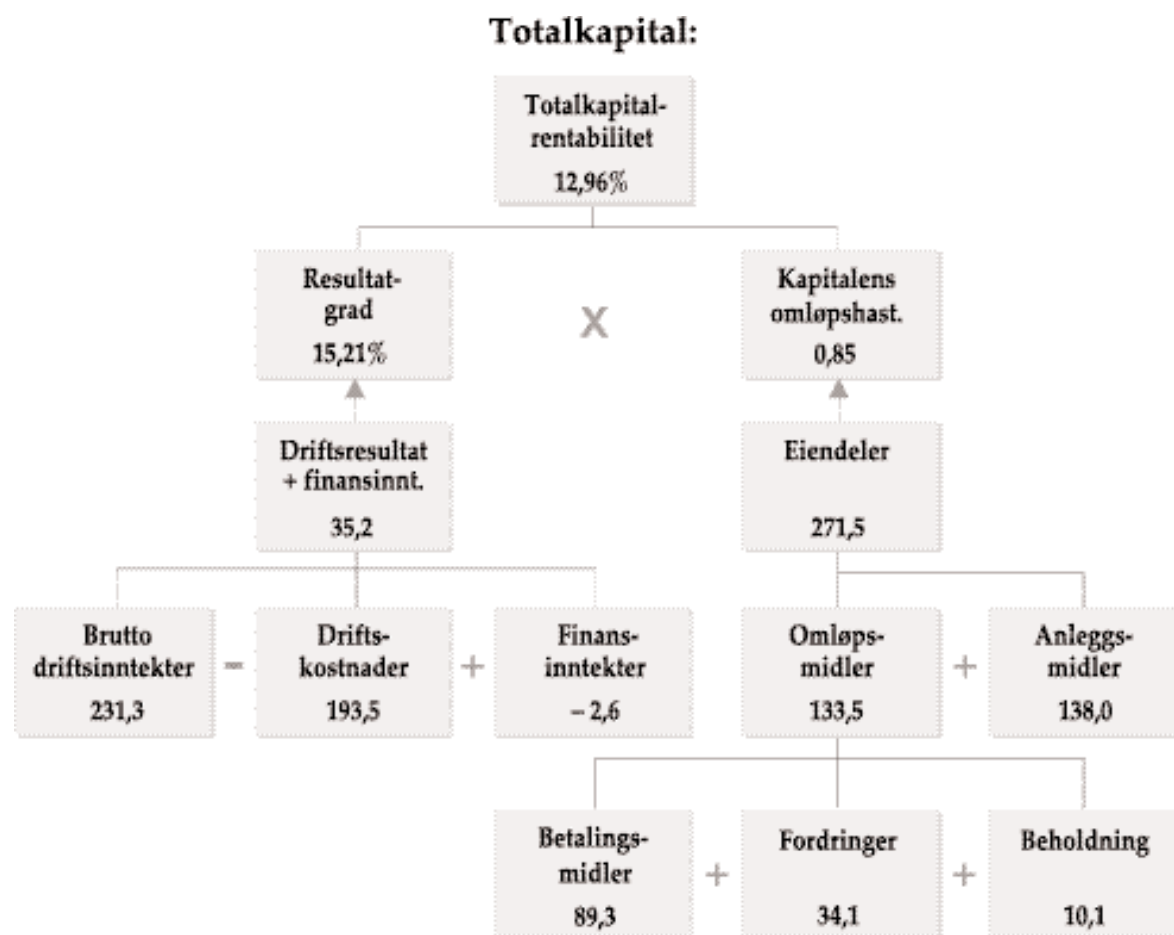


Egenkapitalandel

Nøkkeltall

Du-Pont analyse

Beløp i mill. kr.



Regnskap

Resultat pr. 01.01.–31.12.

Beløp i 1.000 kr.

KONSERN				STATSKOG SF	
2000	2001			2001	2000
221.491	231.301	BRUTTO DRIFTSINNTEKTER	1,2	200.441	200.254
55.587	60.983	Innkjøpte produksjonskostnader	4	53.026	48.356
85.807	67.041	Lønn og andre personalkostnader	3,5	65.210	74.689
62.601	60.960	Andre administrasjonskostnader		60.110	65.132
5.922	4.310	Ordinære avskrivninger	6	4.310	5.382
160	183	Tap på fordringer	7	183	185
210.077	193.477	SUM DRIFTSKOSTNADER		182.839	193.744
11.414	37.824	DRIFTSRESULTAT		17.602	6.510
(425)	199	Resultatandel datter- og tilknyttede selskaper	8	15.702	3.257
151	13	Aksjeutbytte / Avkastning verdipapir		13	151
1.327	2.564	Renteinntekter		1.136	903
78	0	Gevinst salg aksjer		0	78
(677)	(5.016)	Verdiendring av markedsbaserte fin. omløpsm.		(5.016)	(995)
0	(410)	Tap salg aksjer		(410)	0
(642)	(428)	Andre finanskostnader		(329)	(137)
(188)	(3.078)	NETTO FINANSPOSTER		11.096	3.257
11.226	34.746	ORDINÆRT RESULTAT FØR SKATT		28.698	9.767
3.087	9.568	Skattekostnad	10	3.520	1.628
8.139	25.178	ÅRETS RESULTAT		25.178	8.139
Overføringer og disponering av resultat:					
		Utbytte		13.000	6.100
		Fond for vurderingsforskjeller		9.543	(53)
		Annen egenkapital		2.635	2.092
		Sum disponert		25.178	8.139

Balanse pr. 31.12.

Beløp i 1.000 kr.

KONSERN			STATSKOG SF	
2000	2001	EIENDELER	2001	2000
		ANLEGGSMIDLER		
11.298	11.298	Fallrettigheter	6	11.298
68.726	68.726	Skogeiendommer og tomter	6	68.726
14.262	14.791	Bygninger	6	14.791
9.154	7.441	Maskiner og inventar	6	7.441
92.142	90.958	Sum varige driftsmidler		90.958
8.340	11.692	Aksjer i datterselskaper / tilknyttede selskaper	8	41.653
13.531	14.252	Aksjer og andeler	13	3.244
1.830	20.707	Langsiktige fordringer	7	100
23.701	46.650	Sum finansielle anleggsmidler		44.996
127.141	148.906	Sum anleggsmidler		147.252
		OMLØPSMIDLER		
7.654	12.450	Varebeholdning	12	6.095
23.862	20.350	Kundefordringer	7	11.452
0	0	Fordring konsernselskap		22.869
10.431	13.614	Andre kortsiktige fordringer		13.607
34.293	33.964	Sum fordringer		47.928
71.980	60.393	Likviditetsplasseringer	9	54.966
23.288	22.896	Kontanter og bankinnskudd	11	13.176
95.268	83.289	Sum kontanter, bankinnsk. og likvidplasser.		68.142
137.215	129.702	Sum omløpsmidler		122.164
264.356	278.609	SUM EIENDELER		258.840

Balanse pr. 31.12.

Beløp i 1.000 kr.

KONSERN			STATSKOG SF	
2000	2001	GJELD OG EGENKAPITAL	2001	2000
		EGENKAPITAL		
88.500	88.500	Innskuddskapital 14	88.500	88.500
22.500	22.500	Overkursfond 14	22.500	22.500
111.000	111.000	Sum innskutt egenkapital	111.000	111.000
5.837	15.380	Fond for vurderingsforskjeller 14	15.380	5.837
79.095	81.296	Annen egenkapital 14	81.296	79.095
84.932	96.676	Sum opptjent egenkapital	96.676	84.932
195.932	207.676	Sum egenkapital	207.676	195.932
		LANGSIKTIG GJELD		
5.465	1.301	Utsatt skatt 10	1.303	5.682
3.962	4.886	Netto pensjonsforpliktelser 5	4.939	3.732
650	645	Annen langsiktig gjeld	645	650
10.077	6.833	Sum langsiktig gjeld	6.888	10.064
		KORTSIKTIG GJELD		
14.285	16.649	Leverandørgjeld	12.564	9.869
0	0	Kortsiktig gjeld til konsernselskap	4.187	4.931
8.495	13.923	Betalbar skatt 10	7.899	6.975
22.661	17.748	Skyldig offentlige avgifter, feriepenger m.v.	16.739	20.666
6.100	13.000	Utbytte	13.000	6.100
6.806	2.779	Annen kortsiktig gjeld	463	4.303
58.347	64.100	Sum kortsiktig gjeld	54.853	52.844
264.356	278.609	SUM GJELD OG EGENKAPITAL	269.417	258.840


Kirsti Kalle Grøndahl (styreleder)


Svein Alsaker (nestleder)


Trond Loge


Jørgen Tømmerås


Åse Gravås Ingimundar


Knut Røst


Olaf Landsverk


Petter Kaald


Asbjørn Mathisen (adm.dir.)

Kontantstrømoppstilling

Beløp i 1.000 kr.

KONSERN			MØRSELSKAP	
2000	2001		2001	2000
		Kontantstrøm fra operasjonelle aktiviteter		
11.226	34.746	Ordinært resultat før skatt	28.698	9.767
(3.280)	(8.495)	Årets betalte skatter	(6.975)	(1.986)
5.922	4.310	Årets ordinære avskrivninger	4.310	5.382
	(2.423)	Avgang datterselskap ved fusjon		
(78)	410	Gevinst/tap aksjer og andeler	410	(78)
(1.294)	(199)	Gevinst/tap salg av anleggsmidler	(210)	(1.319)
677	4.203	Verdiendring markedsbaserte finansielle omløpsmidler	4.581	995
425	(199)	Ikke utbetalt resultatandel datter- og tilknyttede selskaper	(9.702)	(257)
(2.687)	(4.796)	Endring i varebeholdning	(2.085)	(1.031)
11.905	(18.548)	Endring i fordringer	(17.359)	2.764
(8.906)	(6.574)	Endring i andre tidsavgrensningposter	(5.814)	(6.697)
13.910	2.436	Netto likviditetsendring fra virksomheten	(4.145)	7.540
		Kontantstrøm fra investeringsaktiviteter		
(4.300)	(4.340)	Investeringer i varige driftsmidler	(4.340)	(3.996)
2.630	756	Salg av varige driftsmidler (salgssum)	704	2.556
(42.006)	(9.567)	Investeringer i verdipapirer	(9.059)	(41.986)
41.941	15.503	Salg av verdipapirer (salgssum)	15.503	41.879
3.585	924	Endring i andre langsiktige investeringer	2.937	3.683
1.850	3.276	Netto likviditetsendring fra investeringer	5.745	2.136
		Kontantstrøm fra finansieringsaktiviteter		
(7.735)	(5)	Nedbetaling av gjeld	(5)	0
(10.000)	(6.100)	Betalt utbytte	(6.100)	(10.000)
(17.735)	(6.105)	Netto likviditetsendring fra finansiering	(6.105)	(10.000)
(1.975)	(392)	Netto endring i likvider i året	(4.504)	(324)
25.263	23.288	Likviditetsbeholdning 1.1.	17.680	18.004
23.288	22.896	Likviditetsbeholdning 31.12.	13.176	17.680

Regnskapsprinsipper

Selskapspresentasjon

Statskog SF ble etablert 1/1-93 som en videreføring av det tidligere Direktoratet for Statens Skoger (DSS). Statskog SF sin virksomhet består bl.a. i å forvalte statens grunn. I statsallmenningene forvaltes statens grunn i medhold av Fjelloven og Statsallmenningsloven. I Finnmark forvaltes statens grunn i medhold av Lov om statens umatrikulerte grunn. Foretaket forvalter også eiendommer på vegne av andre offentlige etater. Eiendeler og fond som ikke disponeres fullt av Statskog SF er holdt utenfor balansen.

Konsernregnskapet inkluderer følgende heleide datterselskaper:

- Internett Natur AS
- Pasvik Tømmer AS
- Statskog Miljø og Anlegg AS
- Terra Eiendomsutvikling AS
- Statskog Naturstein AS
- Steigen Granitt AS

Av ovennevnte datterselskaper er det kun Terra som har hatt aktivitet i 2001. I 2000 inngår Statskog Ressursdata AS i konsernregnskapet. Dette selskapet ble fusjonert med Skogtakst AS pr. 01.01.01 og omdøpt til Prevista AS. Statskog SF eier 35% av det fusjonerte selskapet.

Regnskapsprinsipper

Årsregnskapet er satt opp i henhold til regnskapslovens regnskapskapittel og er utarbeidet etter norske regnskapsstandarder og anbefalinger til god regnskapsskikk.

Kriterier for inntektsføring

Aktivitet på egen grunn klassifiseres som ordinær driftsinntekt og inntektsføres på leveringstidspunktet eller når den er opptjent. Honorar for aktivitet som drives for andre offentlige etater føres brutto som ordinær driftsinntekt. Kostnader relatert til disse aktivitetene fremkommer under ordinære driftskostnader.

Ved salg med lang kredittid og rente lavere enn markedsrenten, foretas neddiskontering av salgssum og fordring med basis i renten på 3-årig statsobligasjoner.

Eiendeler

Eiendeler bestemt til varig eie eller bruk samt fordringer med forfall senere enn ett år fra regnskapsårets slutt klassifiseres som anleggsmidler. Øvrige eiendeler klassifiseres som omløpsmidler.

Omløpsmidler

Kortsiktige plasseringer omfatter verdipapirer og fondsandeler styrt som en handelsportefølje og

vrideres til gjeldende markedsverdi på avslutnings-tidspunktet. Verdiendringer av plasseringene resultatføres på egen linje i resultatregnskapet. Fordringer fastsettes til pålydende med fradrag for forventet tap. Beholdning av tømmer verdsettes til laveste av tilvirkningskost og forventet salgsspris. Tilvirkningskost omfatter direkte lønn og direkte kostnader relatert til tømmerdriften. Øvrige beholdninger verdsettes til anskaffelseskost med fradrag for ukurans.

Anleggsmidler

Varige driftsmidler vurderes til anskaffelseskost for statsforetaket og avskrives bedriftsøkonomisk med utgangspunkt i forventet økonomisk levetid. Aksjer klassifiseres som anleggsmidler dersom investeringene anses å være av langsiktig art. Investeringer i datterselskaper, tilknyttede selskaper og felleskontrollerte virksomheter hvor Statskog eier eller kontrollerer fra 20 til 50 prosent av aksjekapitalen, og har betydelig innflytelse samt langsiktig eierinteresser, er behandlet etter egenkapitalmetoden. Etter denne metoden medtas konsernets andel av det tilknyttede selskapets resultat etter skatt som ordinær resultatpost. Investeringen inngår i balansen til kostpris regulert med selskapets andel av resultat og mottatt utbytte.

Andre langsiktige aksjer er vurdert til kostpris. I de tilfellene den virkelige verdi er lavere enn kostprisen og dette ikke er forbigående, er det foretatt nedskrivning.

Skatter

Skattekostnaden i resultatregnskapet inkluderer betalbare skatter og endring i utsatt skatt. Utsatt skatt/skattefordel er beregnet ut fra midlertidige forskjeller mellom regnskapsmessige og skattemessige balanseverdier samt fremførbare underskudd og effekt av gjennomsnittsligning for skogbruket.

Pensjoner

Pensjonsforpliktelser (direkte finansierte og fondsbaserte ytelser) er vurdert til nåverdien av de fremtidige pensjonsytelsene som er opptjent på balansedagen. Fremtidige pensjonsytelser er beregnet med utgangspunkt i forventet lønn på pensjonstidspunktet. Pensjonsmidlene er vurdert til markedsverdi. Netto pensjonskostnad (brutto pensjonskostnad – estimert avkastning på pensjonsmidlene) inngår i posten lønn og andre personal-kostnader. Brutto pensjonskostnad består av nåverdien av periodens pensjonsopptjening, rentekostnad av pensjonsforpliktelsen og resultatført virkning av estimatendringer. I balansen vises netto pensjonsforpliktelse som langsiktig gjeld.

Selskapets tilskuddsplaner er behandlet i henhold til NRS – standard for pensjonskostnader, og årets pensjonspremie til denne typen ordning er kostnadsført som lønn og personalkostnader.

Konsolideringsprinsipper

I konsernet inngår kun selskap hvor Statskog SF eier og kontrollerer mer enn 50% av aksjekapitalen. Datterselskapene er konsolidert etter oppkjøpsmetoden hvor merverdier ut over identifiserbare eiendeler er klassifisert som goodwill og avskrives

over beregnet levetid. I konsernregnskapet er det foretatt eliminering av interne transaksjoner og interne mellomværende.

Felleskontrollerte virksomheter hvor Statskog sammen med en eller flere parter har felles kontroll samtidig som ingen av deltakerne alene har bestemmende innflytelse over virksomheten, er medtatt i konsernregnskapet i henhold til egenkapitalmetoden.

Grunneierfondet

Inntekter av grunn disponeringstiltak i statsallmenninger går inn på eget fond, Grunneierfondet. Fjellevens §12 definerer hva disse midlene kan benyttes til.

	2001	2000
Inngående balanse pr. 01.01.	46.860	49.175
Inntekter ved feste, grus, fallretter og salg av grunn etc.	7.605	7.990
Tildelt Norges Fjellstyresamband	(950)	(950)
Kostnader til godkjente tiltak	(3.799)	(1.536)
Ikke inntektsgivende grunneieroppgaver	(5.782)	(2.305)
Administrasjon av statsallmenninger	(3.570)	(5.151)
Tap på fordringer	(9)	2
Finansresultat	(1.119)	(365)
Utgående balanse pr 31.12.	39.236	46.860
Mellomværende med Statskog	(8.160)	(894)

Resultatposter og balanseposter tilknyttet Grunneierfondet inngår ikke som en del av Statskogs regnskap. Mellomværende med Statskog inngår som kortsiktig post i Statskogs regnskap.

Noter til årsregnskapet Statskog SF m/konsern

Beløp i 1.000 kr.

Note 1 – Virksomhetsområder og driftsinntekter

Konsernets kjernevirksomhet er knyttet til de to virksomhetsområdene; grunneier og skog. Grunneier representerer utnyttelsen av grunnen gjennom tomtefester, fallrettigheter, grus/malm, utleie av hytter og salg av jakt/fiskekort. Driften av skogene i Nord-Norge og på Sør-Vestlandet er også inkludert sammen med kompensasjon for de forvaltningsmessige oppgavene konsernet utfører. Virksomhetsområdet skog omfatter utnyttelsen av de mest forretningsmessig interessante skogeiendommene i Midt- og Sør-Norge gjennom planlegging, drift og salg av tømmer.

Ut over dette satser konsernet aktivt på utvikling av nye forretningsområder basert på de ressurser og den kompetanse de tradisjonelle kjerneaktivitetene innebærer. Dette er inkludert i oppstillingen nedenfor under annet og omfatter blant annet administrasjonen av kontraktsmassen i Midt- og Sør-Norge, tjenester innen skog- og samfunnsplanlegging og eiendomsutvikling av egen og andres grunn. Inntektene i konsernet kan i sin helhet tilskrives aktivitet i Norge.

	Grunneier		Skog		Annet		TOTALT	
	2001	2000	2001	2000	2001	2000	2001	2000
Driftsinntekter	149.327	137.597	44.350	58.209	37.624	25.685	231.301	221.491
Driftskostnader	138.075	126.848	36.798	55.779	18.602	27.450	193.477	210.077
Driftsresultat	11.252	10.749	7.551	2.430	19.022	(1.765)	37.824	11.414

Driftsinntektene kan videre deles inn i følgende produktgrupper uavhengig av virksomhetsområde:

	Morselskapet		Konsernet	
	2001	2000	2001	2000
Jakt, fiske og friluftsliv	23.573	23.160	23.573	23.160
Festehåndtering	22.403	22.025	22.403	22.025
Fallkontrakter	11.500	11.072	11.500	11.072
Grus og malm	4.926	4.688	4.926	4.688
Skogbruk	68.300	81.012	68.300	81.012
Tjenesteyting	46.545	46.362	77.386	67.470
Annet	23.195	11.935	23.214	12.064
Sum	200.441	200.254	231.301	221.491

Note 2 – Offentlige tilskudd og bevilgninger over statsbudsjettet

Morselskap og konsern

Inkludert i brutto driftsinntekter er offentlige tilskudd til driften med følgende beløp både i morselskap og konsern:

	2001	2000
Ordinære statstilskudd til skogkultur og veier	4.544	5.017
Andre offentlige tilskudd	189	703
Totale inntektsførte tilskudd og statsbidrag	4.733	5.720

De forvaltningsmessige oppgaver selskapet utfører for Landbruksdepartementet dekkes gjennom årlige bevilgninger over statsbudsjettet. Den inntektsførte bevilgningen har i 2001 utgjort 16,3 mill. kr. Tilsvarende tall for 2000 var 16,5 mill. kr.

Note 3 – Lønnskostnader og ytelser til revisor, styret og adm. dir.

Selskapet hadde ved årsslutt 184 ansatte i morselskapet og 185 ansatte i konsernet, ved tilsvarende tall foregående år 221 ansatte for morselskapet og 248 ansatte i konsernet. Utgiftsførte lønns- og personalkostnader fordeler seg slik:

	Statskog SF		Konsern	
	2001	2000	2001	2000
Lønn	54.914	61.198	56.494	70.167
Arbeidsgiveravgift	3.934	4.282	4.103	5.466
Pensjonsutgifter	3.706	6.205	3.764	6.588
Annen godtgjørelse	1.389	1.185	1.389	1.749
Annen personalkostnad	1.267	1.819	1.291	1.837
Sum	65.210	74.689	67.041	85.807

	Styre	Adm. dir.
Lønn/honorarer	439	673
Pensjonspremie	–	96

Det er i morselskapet og konsernet kostnadsført 320 i ordinært revisjonshonorar og 41 i andre honorarer til revisor i 2001.

Lønnskostnadene i 2001 er redusert betydelig samtidig med at innkjøpte produksjonskostnader har økt. Dette skyldes i hovedsak at egne ansatte innenfor skogsdrift i Statskog SF i 2001 er overført til Statskog Borregaard Skogsdrift AS. Statskog SF kjøper nå tjenesten fra driftsselskapet og kostnaden blir da definert som innkjøpt produksjonskostnad.

Note 4 – Skogkultur/veger og skogavgiftsfond

Morselskap og konsern

	2001	2000
Kostnader til skogkultur/veger	14.956	15.658
– Mottatt statsbidrag	4.544	5.017
Netto kostnader skogkultur/veger	10.412	10.641
Skogavgiftsfond		
Skogavgiftsfond pr 1/1	7.448	11.950
Mottatt tilskudd/avsatt skogavgiftsfond	5.736	6.139
Benyttet av skogavgiftsfond	(10.538)	(10.641)
Saldo 31/12	2.646	7.448

Ved avvirkning av tømmer skal det etter gjeldende regler avsettes midler øremerket til tiltak for ressursregistrering, skogkultur og veger. Bruken av midlene er nærmere definert i «Forskrift om bruk m.v. av skogavgift». Statskog SF forvalter selv midlene gjennom retningslinjer gitt av Landbruksdepartementet.

Note 5 – Pensjonsforpliktelser

Statskog har avtale om ordinær kollektiv pensjonsforsikring i Storebrand Livsforsikring AS for hoveddelen av sine ansatte. Pensjonsordningen dekker alders-, uføre-, ektefelle- og barnepensjon og omfatter 185 ansatte i morselskapet og totalt 220 ansatte i konsernet. Ordningen inkluderer 34 ansatte overført til det felleskontrollerte selskapet Statskog Borregaard Skogsdrift AS hvor Statskog SF i henhold til aksjonæravtale er forpliktet til å dekke pensjonskostnadene. Pensjonsytelsene samordnes med folketrygdens ytelser. I tillegg har selskapet AFP-ordning (avtalefestet pensjon) gjennom NAVO og en tilleggsordning for to grupper ansatte som supplerer ytelsene i selskapets hovedordning.

Påviste feil i tidligere års beregninger fra aktuar har medført en justering av posten pensjonsforpliktelse (pensjonsmidler i 2000-regnskapet) i sammenligningstallene i regnskapet. Pensjonsforpliktelsen er endret i tråd med nye beregninger og posten pensjonsforpliktelse er justert i balansen pr 01.01.2001. Talloppstilling nedenfor samt note 14 viser effekten av justeringen.

Premiefastsettelsen og beregning av pensjonsforpliktelsene skjer etter aktuarmessige prinsipper og forutsetninger. Følgende økonomiske forutsetninger er lagt til grunn i beregningen:

Diskonteringsrente	7,0%
Lønnsregulering	3,0%
G-regulering	3,0%
Pensjonsregulering	2,5%
Forventet avkastning	8,0%
Forutsatt uttak AFP	40,0%

Sammensetning av pensjonskostnad blir:

	2001	2000
Morselskap		
Nåverdi av årets pensjonsopptjening	4.873	6.932
Rentekostnad av pensjonsforpliktelsen	1.572	1.103
Avkastning på pensjonsmidler	(1.621)	(1.311)
Arbeidsgiveravgift	271	330
Resultatført estimatendringer og avvik	141	186
Periodens netto pensjonskostnad	5.236	7.240

	2001	2000
Beregnete pensjonsforpliktelse pr 31.12.	28.707	18.424
Pensjonsmidler (til markedsverdi) pr 31.12.	(23.584)	(18.563)
Arbeidsgiveravgift	556	520
Ikke resultatført virkning av estimatavvik	(740)	(898)
Korreksjon mot egenkapitalen pr 01.01. 2001	0	4.249
Netto pensjonsforpliktelse	4.939	3.732

	2001	2000
Konsern		
Nåverdi av årets pensjonsopptjening	4.949	7.347
Rentekostnad av pensjonsforpliktelsen	1.586	1.148
Avkastning på pensjonsmidler	(1.639)	(1.386)
Arbeidsgiveravgift	276	360
Resultatført estimatendringer og avvik	140	174
Periodens netto pensjonskostnad	5.312	7.643

	2001	2000
Beregnete pensjonsforpliktelse pr 31.12.	28.981	19.708
Pensjonsmidler (til markedsverdi) pr 31.12.	(23.883)	(19.617)
Arbeidsgiveravgift	558	532
Ikke resultatført virkning av estimatavvik	(770)	(910)
Korreksjon mot egenkapitalen pr 01.01.2001	0	4.249
Netto pensjonsforpliktelse	4.886	3.962

Note 6 – Varige driftsmidler

Morselskap

	Maskiner/inventar	Bygninger	Skogeiend. tomter	Fallretter	Total
Anskaffelseskost 01.01.	28.517	19.708	68.726	11.298	128.249
Tilgang	2.792	1.548			4.340
Avgang	419	1.760			2.179
Akkumulerte avskrivninger	23.449	4.705			28.154
Bokført verdi pr 31.12.	7.441	14.791	68.726	11.298	102.256
Årets ordinære avskrivninger	3.668	642			4.310
Avskrivningssatser	15-33%	3-5%			

Konsern

	Maskiner/inventar	Bygninger	Skogeiend. tomter	Fallretter	Total
Anskaffelseskost 01.01.	31.306	19.708	68.726	11.298	131.038
Tilgang	2.792	1.548			4.340
Avgang	3.208	1.760			4.968
Akkumulerte avskrivninger	23.449	4.705			28.154
Bokført verdi pr 31.12.	7.441	14.791	68.726	11.298	102.256
Årets ordinære avskrivninger	3.668	642			4.310
Avskrivningssatser	15-33%	3-5%			

Statskog SF har inngått langsiktige leieavtaler for ulike bygg og kontorlokaler. I tilknytning til disse kontraktene er det i 2001 kostnadsført 5.718 i leiekostnader. Tilsvarende tall for foregående regnskapsår var 5.517.

Note 7 – Kundefordringer/tap på fordringer

Morselskap	2001	2000
Kundefordringer	11.702	10.190
Avsetning til tap på fordringer	(250)	(250)
Netto bokført verdi kundefordringer	11.452	9.940
Konstaterte tap på fordringer	353	261
Innkomet på tidligere avskrevne fordringer	(170)	(76)
Bokført tap på fordringer	183	185

Konsern	2001	2000
Kundefordringer	20.600	24.137
Avsetning til tap på fordringer	(250)	(275)
Netto bokført verdi kundefordringer	20.350	23.862
Konstaterte tap på fordringer	378	261
Innkomet på tidligere avskrevne fordringer	(170)	(76)
Endring av avsetning tap på kundefordringer	(25)	(25)
Bokført tap på fordringer	183	160

Av langsiktige fordringer relaterer 20.607 seg til oppgjør vedrørende salg av eiendom med forfall utover 31.12.02. Fordringen representerer neddiskontert verdi av betalinger for salg av tomteareal med lang kredittid og rente lavere enn markedsrente.

Note 8 – Selskapet behandlet etter egenkapitalmetoden

Morselskap

Datterselskap	Eierandel	Historisk kostpris	Bokf. verdi 01.01.01	Andel Resultat	Egenkap.-overf.	Bokf. verdi 31.12.01
Internett Natur AS	100%	1.500	432	(4)	209	637
Pasvik Tømmer AS	100%	850	951	26		977
Statskog Miljø og Anlegg AS	100%	3.000	5.137	11		5.148
Terra Eiendomsutvikling AS	100%	8.000	11.218	15.366	(6.209)	20.375
Statskog Naturstein AS	100%	3.000	2.717	105		2.822

Tilknyttede selskaper/ felleskontrollerte virksomheter

Bio Varme AS	21%	5.000	3.603	(200)	3.796	7.199
Norsk Laftebygg AS *)	37%	3.900	3.479		(3.479)	0
Prevista AS	35%	3.150	3.300	(344)	(434)	2.521
Statskog-Borregaard Skogsdrift AS	50%	1.000	1.231	742		1.973
Sum			32.068	14.218	(6.117)	41.653

Konsern

Tilknyttede selskaper/ felleskontr. virksomh.	Eierandel	Historisk kostpris	Bokf. verdi 01.01.01	Andel Resultat	Egenkap.-overf.	Bokf. verdi 31.12.01
Bio Varme AS	21%	5.000	3.603	(200)	3.796	7.199
Norsk Laftebygg AS *)	37%	3.900	3.479		(3.479)	0
Prevista AS	35%	3.150		(344)	2.866	2.521
Norwegian Forestry Group AS	20%	30	27		(27)	0
Statskog-Borregaard Skogsdrift AS	50%	1.000	1.231	742		1.973
Sum			8.340	199	3.156	11.692

*) Aksjene i Norsk Laftebygg AS er solgt i løpet av året.

I 2000 var Statskog Ressursdata AS eid 100% av Statskog SF. Bokført egenkapital i selskapet var 3.300. Pr. 01.01.01, ble selskapet fusjonert med Skogtakst AS. Det fusjonerte selskapet fikk navnet Prevista AS. Statskogs eierandel i det fusjonerte selskapet ble 35%. Pr. 01.01.01, utgjorde 35% av egenkapitalen i Prevista 2.866. Forskjellen mellom egenkapitalandelen i det heleide datterselskapet og det fusjonerte selskapet utgjorde 434. Denne ble ført direkte mot egenkapitalen i Statskogs regnskap og fremgår under kolonnen Egenkapitaloverføringer. I konsernregnskapet for 2000 var aksjene eliminert. Effekten av forskjellen mellom full konsolidering i 2000 og bruk av egenkapitalmetoden pr. 01.01.01, utgjorde 2.866. Beløpet fremkommer under kolonnen Egenkapitaloverføringer.

Note 9 – Kortsiktige likviditetsplasseringer

Statskog SF har plassert overskuddslikviditet i aksjer, aksjefond og rentefond. Plasseringene omfatter følgende investeringer og er vurdert til markedspris:

Morselskap	2001	2000
Aksjer og aksjefond	22.619	29.459
Rentefond	32.347	37.472
Sum plasseringer	54.966	66.931
Anskaffelseskost	61.297	69.065
Konsern	2001	2000
Aksjer og aksjefond	22.619	29.459
Rentefond	37.774	42.521
Sum plasseringer	60.393	71.980
Anskaffelseskost	65.797	73.565

Note 10 – Skatter

Morselskap	2001	2000
Ordinært resultat før skattekostnad	28.698	9.767
Permanente forskjeller	(423)	(641)
Resultatandel datter- og tilknyttede selskaper	(15.702)	(3.257)
Endring i midlertidige forskjeller	15.640	19.042
Skattepliktig resultat	28.213	24.911
Betalbar skatt 28%	7.899	6.975
Skattekostnad		
Betalbar skatt	7.899	6.975
Justert avsatt tidligere år		(15)
Endring utsatt skatt	(4.379)	(5.332)
Sum skattekostnad	3.520	1.628

Konsern	2001	2000
Ordinært resultat før skattekostnad	34.746	11.226
Permanente forskjeller	(574)	(142)
Endring i midlertidige forskjeller	15.552	19.255
Skattepliktig resultat	49.724	30.339
Betalbar skatt 28%	13.923	8.495
Skattekostnad		
Betalbar skatt	13.923	8.495
Justert avsatt tidligere år		(17)
Endring utsatt skatt	(4.355)	(5.391)
Sum skattekostnad	9.568	3.087

Utsatt skatt

Forskjeller mellom finansregnskap og skatteregnskap danner grunnlaget for beregningen av utsatt skatt i balansen. Utsatt skatt er beregnet slik:

Morselskap	2001	2000
Positive/(negative) forskjeller		
Kundefordringer	(207)	(181)
Pensjoner	(4.939)	(3.732)
Driftsmidler	(10.292)	(11.142)
Gevinst og tapskonto	(883)	615
Aksjer	(8.991)	(4.519)
Skogavgiftsfond	2.646	7.448
Gjennomsnittsligning skog	27.320	31.805
Sum midlertidige forskjeller	4.645	20.294
28% utsatt skatt	1.303	5.682

Konsern	2001	2000
Positive/(negative) forskjeller		
Kundefordringer	(207)	(181)
Varebeholdning	(402)	(402)
Pensjoner	(4.887)	(3.962)
Driftsmidler	(9.932)	(9.882)
Gevinst og tapskonto	(883)	(638)
Aksjer	(8.991)	(4.519)
Skogavgiftsfond	2.646	7.448
Gjennomsnittsligning skog	27.320	31.805
Øvrige forskjeller	(19)	(152)
Sum midlertidige forskjeller	4.645	19.517
28% utsatt skatt	1.301	5.465

Note 11 – Bankinnskudd

Av selskapets bankinnskudd er følgende midler bundne:

Morselskap	2001	2000
Skogavgiftsfond	2.646	7.448
Skattetrekk	4.499	4.192
Sum	7.145	11.640

Konsern	2001	2000
Skogavgiftsfond	2.646	7.448
Skattetrekk	4.584	4.624
Sum	7.230	12.072

Note 12 – Varebeholdninger

Morselskap	2001	2000
Beholdninger av tømmer	2.914	1.347
Øvrige beholdninger	3.181	2.663
Sum	6.095	4.010

Konsern	2001	2000
Beholdninger av tømmer	2.913	1.347
Øvrige beholdninger	9.537	6.307
Sum	12.450	7.654

Note 13 – Aksjer og andeler

Morselskap				
Aksjer i	Aksje- kapital	Eier- andel i %	Kost- pris	Bokført verdi
Carat Norge AS	630	19,1	122	122
Haltdalen Aktivitetssenter AS	1.535	30,7	470	200
Namsos Næringssselskap AS	114	17,6	22	22
Norske Moseprodukter AS	2.750	15,1	1.500	1.500
Vaset Utbyggingsselskap AS	1.690	38,5	650	650
Sisoflor AS	3.400	1,9	64	64
Skuggsjå AS	780	33,4	203	203
Troms Treforedling AS	6.016	2,5	150	150
Femund Eiendom AS	600	20,0	120	120
Aplittforedling Namsskogan	100	34,0	36	36
Miljøkraft Nordland AS	100	40,0	40	40
Polaris Kildevann AS	400	19,9	80	80
Gaustadtoppen Utmarkslag			26	26
Halti Næringsshage AS	210	14,3	31	31
Totalt			3.514	3.244

Konsern

Aksjer i	Aksje- kapital	Eier- andel i %	Kost- pris	Bokf. verdi
Carat Norge AS	630	19,1	122	122
Haltdalen Aktivitetssenter AS	1.535	30,7	470	200
Namsos Næringselskap AS	114	17,6	22	22
Norske Moseprodukter AS	2.750	15,1	1.500	1.500
Vaset Utbyggingsselskap AS	1.690	38,5	650	650
Sisoflor AS	3.400	1,9	64	64
Skuggsjå AS	780	33,4	203	203
Troms Treforedling AS	6.016	2,5	150	150
Norsk Avfallshåndtering AS	231.309	4,6	10.500	10.500
Femund Eiendom AS	600	20,0	120	120
Aplittforedling Namsskogan	100	34,0	36	36
Miljøkraft Nordland AS	100	40,0	40	40
Polaris Kildevann AS	400	19,9	80	80
Hafjell Arena AS	1.000	50,0	508	508
Gaustadtoppen Utmarkslag			26	26
Halti Næringshage AS	210	14,3	31	31
Totalt			14.522	14.252

Note 14 – Egenkapital

Morselskap	Selskaps- kapital	Overkurs- fond	Fond for vurderings- forskjeller	Annen egen- kapital	Sum
Egenkapital pr 31.12. 2000	88.500	22.500	5.837	82.153	198.991
Aktuarmessige feilberegninger i tidligere år ført mot egenkapital				(3.059)	(3.059)
Egenkapital pr 01.01. 2001	88.500	22.500	5.837	79.095	195.932
Årets resultat			9.543	15.635	25.178
Avgang datterselskap ved fusjon				(434)	(434)
Avsatt utbytte				(13.000)	(13.000)
Egenkapital pr 31.12. 2001	88.500	22.500	15.380	81.296	207.676

Konsern

Egenkapital 31.12. 2000	198.991
Aktuarmessige feilberegninger i tidligere år ført mot egenkapital	(3.059)
Egenkapital 01.01. 2001	195.932
Årets resultat	25.178
Avgang datterselskap ved fusjon	(434)
Avsatt utbytte på årets resultat	(13.000)
Egenkapital 31.12. 2001	207.676

Det er i 2001 avdekket at tidligere års aktuarberegninger var basert på andre forutsetninger enn det som var oppgitt fra aktuarens side. Aktuar hadde opplyst om at det var lagt til grunn at AFP-ordningen gjaldt fra fylte 62 år, mens de tekniske beregninger var basert på fra fylte 64 år. Det var videre benyttet en annen uttakstilbøyelighet enn det som var oppgitt som forutsetning. Disse feilene har eksistert helt siden pensjonsstandarden ble implementert i regnskapet.

Slike feil skal føres direkte mot egenkapitalen dersom de er vesentlige. Nye beregninger viser at feilen var på 4,2 mill. kr. Beløpet må anses som vesentlig sett i forhold til fjorårets resultat. Den korrekte pensjonsforpliktelsen er således innarbeidet i regnskapet pr. 01.01. 2001 ved at denne er ført direkte mot egenkapitalen i balansen.

Avgang datterselskap gjelder Statskog Ressursdata AS som pr. 01.01. 01 ble fusjonert med Skogtakst AS og omdøpt til Prevista AS. Statskog SF sin eierandel i Prevista AS er 35%, og selskapet er bokført som et tilknyttet selskap.

Note 15 – Pantstillelser, garantiansvar

Morselskap	2001	2000
<i>Garantiansvar</i>		
Ansatte	1.058	1.691
Sum garantiansvar	1.058	1.691
Konsern		
<i>Garantiansvar</i>		
Ansatte	1.058	1.691
Sum garantiansvar	1.058	1.691

Revisjonsberetning



REVISJONSBERETNING FOR 2001

Til Foretaksrådet i
Statskog SF

Arthur Andersen & Co
Statsautoriserte revisorer

Kjøpmannsgate 52
Postboks 739
7408 Trondheim

Telefon +47 73 89 15 00
Telefax +47 73 89 35 01
Org. nr. NO 910 167 707 MVA

Medlemmer av
Den norske Revisorforening
www.andersen.no


Vi har revidert årsregnskapet for Statskog SF for regnskapsåret 2001, som viser et overskudd på kr. 25,178 mill. for morselskapet og et overskudd på kr. 25,178 mill. for konsernet. Vi har også revidert opplysningene i årsberetningen om årsregnskapet, forutsetningen om fortsatt drift og forslaget til anvendelse av overskuddet. Årsregnskapet består av resultatregnskap, balanse, kontantstrømoppstilling, notecopplysninger og konsernregnskap. Årsregnskapet og årsberetningen er avgitt av foretakets styre og administrerende direktør. Vår oppgave er å uttale oss om årsregnskapet og øvrige forhold i henhold til revisorlovens krav.

Vi har utført revisjonen i samsvar med revisorloven og god revisjonsskikk i Norge. God revisjonsskikk krever at vi planlegger og utfører revisjonen for å oppnå betryggende sikkerhet for at årsregnskapet ikke inneholder vesentlig feilinformasjon. Revisjon omfatter kontroll av utvalgte deler av materialet som underbygger informasjonen i årsregnskapet, vurdering av de benyttede regnskapsprinsipper og vesentlige regnskapsestimater, samt vurdering av innholdet i og presentasjonen av årsregnskapet. I den grad det følger av god revisjonsskikk, omfatter revisjon også en gjennomgåelse av foretakets formuesforvaltning og regnskaps- og interne kontrollsystemer. Vi mener at vår revisjon gir et forsvarlig grunnlag for vår uttalelse.

Vi mener at

- årsregnskapet er avgitt i samsvar med lov og forskrifter og gir et uttrykk for foretakets og konsernets økonomiske stilling pr 31. desember 2001 og for resultatet og kontantstrømmene i regnskapsåret i overensstemmelse med god regnskapsskikk i Norge
- ledelsen har oppfylt sin plikt til å sørge for ordentlig og oversiktig registrering og dokumentasjon av regnskapsopplysninger i samsvar med lov og god regnskapsskikk i Norge
- opplysningene i årsberetningen om årsregnskapet, forutsetningen om fortsatt drift og forslaget til anvendelse av overskuddet er konsistente med årsregnskapet og er i samsvar med lov og forskrifter.

ARTHUR ANDERSEN & CO.

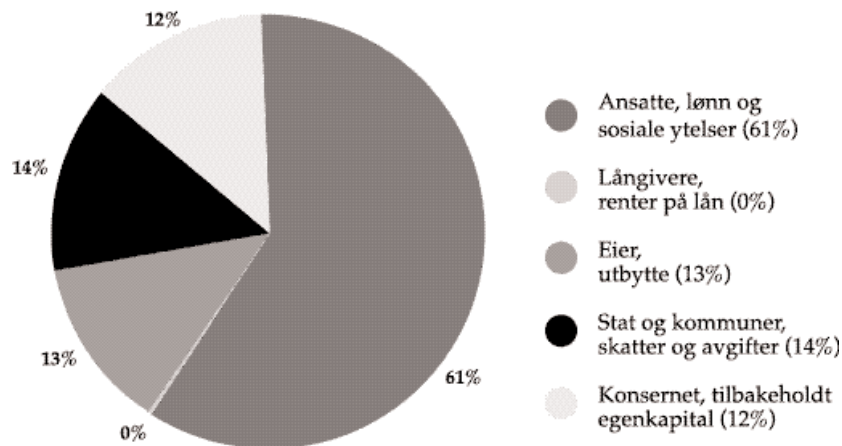

Widar Nyheim
Statsautorisert revisor

Samfunnsregnskap


Beløp i 1000 kroner

KONSERN			STATSKOG SF	
2000	2001	Verdiskapning	2001	2000
221.491	231.301	Totale driftsinntekter	200.441	200.254
(118.188)	(121.943)	Innkjøpte drifts- og administrasjonskostnader	(113.136)	(113.488)
103.303	109.358	BRUTTO VERDISKAPNING	87.305	86.766
(5.922)	(4.310)	Ordinære avskrivninger	(4.310)	(5.382)
(160)	(593)	Tap på fordringer/aksjer	(593)	(185)
97.221	104.455	NETTO VERDISKAPNING	82.402	81.199
454	(2.239)	Finansinntekter og resultatandeler	11.836	3.394
97.675	102.216	VERDIER TIL FORDELING	94.238	84.593
		ANSATTE		
80.341	62.807	Brutto lønn og sosiale ytelser	61.145	70.407
		LÅNGIVERE/EIERE		
642	428	Renter	329	137
7.600	13.000	Utbytte	13.000	7.600
		STAT OG KOMMUNER		
8.553	13.802	Skatter og avgifter	7.585	5.910
539	12.178	Tillagt egenkapital	12.178	539
97.675	102.216	SUM FORDELT	94.238	84.593

Fordelingen av verdiskapningen er:



Statskog i tema



Administrerende direktør Asbjørn Mathisen

I «Statskog i tema» presenteres strategiene, innsatsområder og beslutninger som har preget året.

iNatur – et spennende samarbeid innen friluftsliv, jakt og fiske i Norge

Statskog har arbeidet lenge for å realisere ønsket om å utnytte Internett og den digitale teknologien på friluftslivs-, jakt- og fiskesiden. I 2001 gjennomførte Statskog et forprosjekt i samarbeid med Norges Fjellstyresamband (NFS), Den Norske Turistforening (DNT) og Norges Jeger- og Fiskerforbund (NJFF). Statskog, NFS og NJFF har som likeverdige eiere lagt grunnlaget for etablering av selskapet iNatur AS for å realisere ideene. Når det gjelder DNT forberedes et gjensidig markedsføringsarbeid mellom DNTs og iNatures nettsted. Her presenteres en kortfattet oppsummering av prosjektet og ideene for den kommende virksomheten i iNatur AS.

Prosjektarbeidet

Forprosjektet ble gjennomført av en arbeidsgruppe med konsulenthjelp fra Arthur Andersen. Styringsgruppen bestod av lederne hos de fire samarbeidspartnerne. Digitale turkart har en sentral plass i den framtidige tjenesten. Av den grunn har Statens kartverk vært relativt tungt inne som samarbeidspartner i forprosjektet, og det foreligger en ferdigforhandlet samarbeidsavtale mellom iNatur og kartverket på det digitale kartproduktet.

Forprosjektet er justert bl.a. gjennom to omfattende undersøkelser til brukerne utført på Internett. Undersøkelsene viser stor interesse og støtte til kartideen og mulighetene i bookings- og betalings-

funksjonaliteten. Forprosjektet er også presentert for myndigheter, konkurrenter og andre aktuelle samarbeidspartnere. Uten unntak har prosjektet fått anerkjennelse.

Konseptet/ideen

Samarbeidet forutsetter at iNatur fundamenteres på seriositet, troverdighet og en lav kommersiell profil. Visjonen for satsingen er som følger:

«iNatur – den digitale tjenesten som **tilgjengeliggjør** friluftsliv, jakt og fiske i Norge»

Med dette utgangspunkt er det foreslått å lage fem solide «stolper» i nettjenesten, og disse skal sys sammen med kartfunksjonalitet og informasjon.

iNatur konseptet



De fem «stolpene» kan kort beskrives slik:

- **Turplanlegger:** Informasjon om turmuligheter, kunnskaps- og opplevelseskvaliteter og mulighet for planlegging av tur med utgangspunkt i kartløsningen.
- **Hytteinformasjon og booking:** Stedfestet informasjon på kart om hytter og mulighet for booking og betaling av disse.
- **Kjøp og salg av jakt- og fiskekort:** Informasjon om jakt og fiske og mulighet for kjøp og salg av jakt- og fiskekort online. Kort med dokumentert betaling kan skrives ut på egen printer. Det tilrettelegges også for søking på begrenset jakt og i tillegg fangstrapportering.
- **Formidling og salg av kart:** Digitale kart med mulighet for å skrive ut disse på egen skriver mot betaling. Kartet baseres på det kjente N50-kartet (M711-serien). Karttilbudet er «sømløst» (uten hjørnene og overlappingsproblemene) og skal være billigere enn de analoge kartene. iNatur skal også i samarbeid med Statens kartverk legge til rette for salg av de tradisjonelle analoge kartene.

- **Bruktmarked:** Her kan brukerne ha et gratis annonsested for kjøp og salg av friluftslivsutstyr.
- **Kartfunksjonalitet:** Informasjon og tjenester skal i størst mulig grad integreres med god kartfunksjonalitet og legges inn som stedfestet kartinformasjon. Karttilbudet planlegges tilrettelagt med zoomefunksjonalitet.
- **Inspirasjons- og informasjonstjenester:** Nettstedet skal inkludere og sys sammen med generell og spesiell informasjon, samt informasjon som bidrar til å inspirere brukerne til turer og opplevelser i naturen. I starten vil iNatur basere mye av det redaksjonelle stoffet på innhenting av informasjon fra samarbeidspartneres hjemmesider og andre etablerte nettsteder innen området.

iNatur satser i første omgang på tjenstedelen av konseptet; det å senke terskelen for å få informasjon, «kjøpe, selge og få ting gjort» som det heter i forretningsideen.

iNatur skal bygge opp om samarbeidspartneres produkter og tilbud, men samtidig tilrettelegges for deltakelse fra så mange som mulig av tilbydere av friluftslivs-, jakt- og fiskeprodukter i Norge.

Økonomi

Etableringen av iNatur blir en betydelig investering. Inntektene baserer seg på at tilbyderne må betale abonnement for informasjon som legges ut, og at iNatur får provisjon på salg av produkter som omsettes via nettstedet. Kartsalget forventes å bli den betydeligste delen av omsetningen, og tilbudet på denne siden må derfor fungere på den aller beste måten.

Organisering

iNatur etableres som nevnt som et ordinært selskap, og driften er planlagt og basert på ordinære forretningsmessige betingelser. Statskog, NFS og NJFF er likeverdige partnere i selskapet, og Statskog har tatt ansvar for å garantere for etableringskostnadene. Selskapet vil ha tre eller fire ansatte i første omgang.

Forenkling og brukertilpasning av friluftslivs-, jakt- og fiskeproduktene

Statskog har i løpet av 2001 fulgt opp de prioriterte områdene i grunneierstrategien. Et av områdene har vært å utvikle et **enhetlig** tilbud innenfor friluftsliv, jakt og fiske gjennom å forenkle og brukertilpasse tilbud og regler. Likeledes har arbeidet med å gjøre Statskog mer synlig som tilbyder av friluftslivsgoder vært prioritert.

I løpet av 2001 er det utarbeidet en rekke konkrete forslag som har som formål å tilrettelegge og

tilpasse tilbudene bedre til brukernes behov. Forslagene vil bli drøftet med den største brukerorganisasjonen som er Norges Jeger- og Fiskerforbund. Forslagene er også sendt til fjellstyrene som Statskog samarbeider med bl.a. innen storviltjakt. Statskog vil gjennomdrøfte forslagene med brukerne og fjellstyrene i løpet av 2002 og iverksette det som blir resultatet av disse prosessene i 2003.

Samarbeidet mellom Fjelltjenesten i Nord-Norge og Statens Naturoppsyn (SNO)

Fjelltjenesten i Nord-Norge ble etablert i perioden 1984–1989. Fjelltjenestens rolle kan deles i tre hovedområder:

- *Tjeneste-, informasjons- og servicerolle*
- *Naturovervåkningsrolle (miljøovervåkning av naturtilstanden)*
- *Kontroll- og myndighetsrolle*

Fjelltjenesten involverer 50 ansatte som dekker all statsgrunn i Nord-Norge, et areal på 76.000 km², inkludert 9 nasjonalparker, 11 landskapsvern-områder og 110 naturreservater (hvorav 27 nye er kommet til i 2001). De ansatte har bred naturfaglig kompetanse og lang erfaring i naturoppsyn og registreringsarbeid.

Fra 1. januar 2001 samarbeider Statskog med Statens Naturoppsyn (SNO) i Nord-Norge. Fundamentet for samarbeidet er nedfelt i en samarbeidsavtale. Det er etablert et samarbeidsorgan – Oppsynsutvalget for Nord-Norge – der SNO lokalt og sentralt, Fjelltjenesten, Statskog, Politidirektoratet og Fylkesmennene i de tre fylkene har vært representert. I tillegg vil reinpolitiet bli representert i utvalget f.o.m. 2002.

Avtalen innebærer at SNO kjøper tjenester av Statskog Fjelltjenesten for å utføre statlig naturoppsyn i Nordland, Troms og Finnmark. Partene har en felles visjon om at Fjelltjenesten i Nord-Norge og SNO skal utvikle et stadig tettere samarbeid om offentligrettslig naturoppsyn og andre feltoppgaver SNO har ansvar for, til beste for naturen og miljøet i de områder Fjelltjenesten til enhver tid har oppdrag for miljøvernmyndighetene. Samtidig skal Fjelltjenesten videreføre samarbeidet med Fylkesmennene.

Partene i avtalen har uttrykt at erfaringene så langt er positive. Fjelltjenesten representerer SNO i Nord-Norge på en direkte og synlig måte, og bærer SNOs logoer på sitt nye feltantrekk, snøskootere og lignende.

Miljøstyring i Statskog

Miljø- og kvalitetssikring har stor oppmerksomhet og er et kontinuerlig utviklingsområde i Statskog. Skogbruket i Nordland er i 2001 blitt sertifisert etter miljøstyringsstandarden ISO 14001 på grunnlag av Levende Skog standarder om bærekraftig skogbruk. Dette tilsvarer sertifisering som tidligere er gjennomført for vårt felleseide driftsselskap SB Skog. Styringssystemet har en miljøpolicy som forutsetter at det skal foretas registrering av nøkkelbiotoper på alle skogeiendommer innen utløpet av 2004. Ved utgangen av 2001 var registreringene gjennomført på i alt 1,8 mill. dekar produktiv skog, tilsvarende 72% av totalen i SB Skogs ansvarsområde. Skogbruksvirksomhet på skogarealer hvor miljøregistreringer ennå ikke er foretatt, foregår etter særskilte planleggingsrutiner som fanger opp miljøhensyn.

En annen viktig del av miljøpolicyen for skogbruket er utarbeiding av landskapsplaner. Dette arbeidet ble startet på flere eiendommer i 2001 og vil bli videreført etter oppsatt plan. Landskapsplanene vil vise hvilke skogområder som ikke vil bli berørt av den kommersielle skogbruksvirksomheten, og vise kjente miljøkvaliteter, kulturverdier og verdier for friluftslivet i skogen. Landskapsplanene skal gi strategiske føringer som gjelder for Statskogs skogbruk generelt og for de enkelte planområder spesielt.

I løpet av 2001 gjennomførte vi en innledende miljøgjennomgang av alle miljøaspektene ved Statskogs utmarksforvaltning. Arbeidet med en håndbok i friluftslivsplanlegging ble avsluttet. I løpet av 2002 etableres det enkle rutiner og prosedyrer for å sikre at definerte miljø- og kvalitetsstandarder i utmarksforvaltningen etterlevs. Et viktig grunnlag for dette arbeidet er rapporter og erfaringer fra egne pilotprosjekter innen småviltforvaltning, innlandsfiskeforvaltning, friluftslivsplanlegging og forvaltning av fjellområder med villrein. Arbeidet med forenkling og brukertilpasning av produktene storviltjakt, småviltjakt og innlandsfiske tar utgangspunkt i disse erfaringene og bidrar til å kvalitetssikre utmarksforvaltningen og de produkter Statskog kan tilby innen jakt, fiske og annet friluftsliv.

Utviklingen av et miljø- og kvalitetssystem for Statskogs utmarksforvaltning er et omfattende arbeid, bl.a. fordi det legges stor vekt på å involvere distriktsapparatets medarbeidere og samarbeidende aktører i prosessen. For å koordinere det videre arbeidet med miljøstyring og å bistå ledelsen i samarbeidet med berørte myndigheter og interesseorganisasjoner tilsatte Statskog egen miljøvern-rådgiver høsten 2001.

Statskog som samarbeidsaktør i lokal næringsutvikling

Statskog har som uttalt mål å være en samarbeidsaktør i lokal og regional næringsutvikling, og å medvirke til å skape og opprettholde lønnsomme arbeidsplasser i distriktene. I år 2001 har Statskog bidratt både med areal, kompetanse og økonomisk støtte til en rekke prosjekt som styrker det lokale næringslivet i områder med statsallmeningsgrunn og øvrig statsgrunn.

Til sammen har Statskog bidratt med 8 mill. kr. i 2001, dels over ordinært budsjett og dels med grunneierinntekter fra statsallmenningene (Grunneierfondet). Prosjektene er som hovedregel samarbeidsprosjekt der Statskog går inn med midler sammen med andre.

Størstedelen av midlene er gitt til ulike infrastruktur- og tilretteleggingstiltak, investeringer til næringsdrift og kulturminnetiltak, utvikling av enkeltbedrifter og utviklingsprosjekt.

Eksempler på tiltak som har fått tilskudd er:

- adkomst til hytte- og friluftsområder
- hytter
- opplæringsvideo for jakt
- beitebruksplaner
- restaurering av kulturminner f.eks. gammel steinbu
- etablering av næringshage
- utviklingsprosjekt innlandsfisk
- utarbeidelse av forretningsplaner
- markedsundersøkelser
- interkommunale bygdemobiliseringsprosjekt

Det samarbeides nært med kommuner og andre aktører i denne typen engasjement.

Skog

Det totale avvirkningsvolum i Statskog var i 2001 205.300 m³. Av dette var 13.200 m³ skogsdrift for andre skogeiere, 5.500 m³ ble avvirket til inntekt for allmeningsfond og 26.700 m³ utvist til bruksberettigede.

Avvirkningsvolumet på egne skogeiendommer til inntekt for Statskog er dermed redusert fra rundt 300.000 m³ i 1993 til 159.900 m³ i 2001. Reduksjonen fram til 1996 har bl.a. sammenheng med nye prinsipper for avgrensning av økonomisk drivbare skogområder. Etter 1998 må reduksjonen sees i sammenheng med avsetting av arealer til nøkkelbiotoper og andre hensyn som følger av Levende Skog standarder for et bærekraftig skogbruk. Situasjonen på tømmermarkedet har i mange år vært preget av fallende priser. Dette er en utvikling

som må forventes å fortsette, og vi kan i 2002 risikere de laveste tømmerpriser på mange 10-år.

Forutsetningen for å opprettholde et aktivt skogbruk på Statskogs eiendommer vil derfor være fortsatt kostnadsreduksjon. Dersom vi ikke klarer å redusere kostnadene i samme grad som tømmerprisene, vil en stadig større del av skogområdene bli ikke-utnyttbare av økonomiske hensyn, med ytterligere volumreduksjoner som konsekvens.

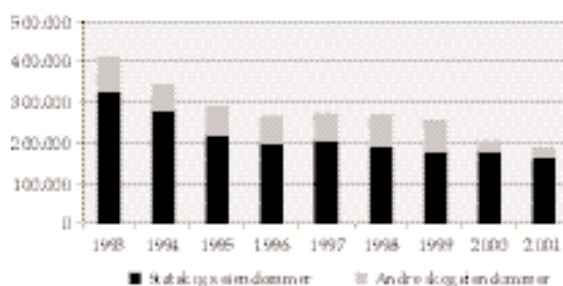
Avvirkningskostnadene (hogst og transport fram til bilveg) utgjør ca. 50% av de totale kostnadene i skogbruket. Den andre halvparten av kostnadene gjelder bygging og vedlikehold av veger, skogkultur, ressurs- og miljøregistreringer, driftsplanlegging og ledelse, diverse driftskostnader og administrasjon. Av naturlige grunner må mange av disse arbeidsoppgavene foregå i sommerhalvåret.

Andelen helmekanisert avvirkning har økt fra 21% i 1993 til gjennomsnittlig 77% i 2001, 80% i SB Skog og 69% i resten av Statskogs skogbruk. Helmekanisert avvirkning ligger kostnadmessig betydelig lavere enn manuell avvirkning.

Skogsarbeidet på Statskogs eiendommer utføres eller ledes av personer med høg skogbruksfaglig kompetanse. For å kunne sikre nødvendig tilgang på kvalifisert arbeidskraft, vil det være nødvendig å tilby helårs arbeidsplasser. Dette tilsier at andelen av den helmekaniserte avvirkningen i enkelte områder nå begynner å nærme seg en kritisk grense.

Fortsatt effektivisering og kostnadsreduksjoner for å møte fallende tømmerpriser krever derfor økt fokus på organisering av den helmekaniserte avvirkningen, rasjonalisering av de øvrige oppgavene i skogbruket og en kontinuerlig tilpasning av ambisjonsnivået til de økonomiske rammevilkårene. Sikring av markedstilgangen for tømmer vil fortsatt kreve høy oppmerksomhet omkring miljøspørsmål og en videre utvikling av metoder for et bærekraftig skogbruk.

Totalt avvirkningsvolum (m³)



Forvaltningen av statens umatrikulerte grunn i Finnmark

Forvaltningen av statens grunn i Finnmark er underlagt Lov om statens umatrikulerte grunn i Finnmark som til daglig kalles for Jordsalgsloven. Statens umatrikulerte grunn i Finnmark utgjør omkring 1/3 av all statsgrunn i Norge. Primær oppgavene etter Jordsalgsloven er salg og bortfeste av grunn, samt forvaltning av jakt- og fiskerettighetene.

Forvaltningen etter loven utøves av jordsalgsmyndighetene (Finnmark jordsalgskontor og jordsalgsstyret), som er en del av Statskog Finnmark. Jordsalgsstyret, som er overordnet jordsalgskontoret, består av 7 medlemmer hvor Fylkesmannen i Finnmark er forskriftsbestemt leder. Av de øvrige 6 representantene oppnevnes 3 av fylkeskommunen på politisk grunnlag og 3 foreslås av fylkeskommunen og oppnevnes av Landbruksdepartementet som representanter for reindriftsnæringen (1 representant) og fylkeslandbruksstyret (2 representanter).

Jordsalgskontoret er plassert i Vadsø og har i alt 16 ansatte. Jordsalgskontoret mottok i 2001 i alt 7.999 dokumenter og registrerte 2.141 nye saker. Kontoret forvalter en løpende festemasse på 12.000 kontrakter.

Jordsalgsstyret behandlet i 2001 i alt 40 saker. Av disse var 26 klagesaker i tilknytning til lakseplass-søknader og tomtesøknader. I 5 av klagesakene om tildeling av tomteareal var reindriftsinteressene av avgjørende betydning. I tillegg ble flere tyngre saker og saker av prinsipiell karakter behandlet. En av de viktigste sakene var fornyelse av kontrakten på skiferrettighetene i Alta kommune. Denne ressursen gir grunnlag for en omsetning på omkring 100 mill. kr. og sysselsetter over 100 personer. Styret behandlet også en klage som gjaldt areal til en mellombølgesender som måtte flyttes fra Melkøya av hensyn til den planlagte Snøhvitutbyggingen.

Styret inngikk en avtale med Bergvesenet om tilsynsvirksomhet som omfatter alt uttak av løsmasse og stein på statens grunn i fylket. Styret uttalte seg til flere høringer bl.a. til utvidelsene av Stabbursdalen nasjonalpark og Pasvik nasjonalpark.



Jakob (Opdahl) Weidemann
f. 14.06.23 - d. 19.12.01

Jakob Weidemann var en av Norges fremste abstrakte malere. Naturen har vært den viktigste inspirasjonskilden i hans kunstproduksjon.

Bildene av glassmaleriene i denne årsberetningen er fra Weidemann sin utsmykning av Steinkjer kirke, et arbeide han fullførte i 1965.

Glassmaleriene er en hyllest til naturen, slik den gjenoppstår om våren – skapelsesunderet – omskapes til kirkekunst.


«Skjønnheten i seg selv er ingenting for meg. Utgangspunktet, naturen, er det avgjørende for meg».

Foto: Skuggsjå
www.skuggsjaa.no



www.statskog.no

Serviceboks 1016
7809 Namsos
Telefon: 74 21 30 00
Telefax: 74 21 30 01
Epost: statskog@statskog.no

Layout:  - www.prevista.no
Trykk: Hojem Trykkeri as.

Mai 2002 – Opplag 4.500

