



Årsberetning 2002





Innhold

Statskog SF	3
Styrets årsberetning	5
Hovedtall konsern	13
Nøkkeltall	14
Regnskap	15
Revisjonsberetning	27
Samfunnsregnskap	28
Grunneierfondet	29
Adm. dir. har ordet	30

Statskog SF

Historie

Statskog SF har tradisjoner tilbake til 1800-tallet. Statens skovvesen ble opprettet i 1860 for å holde tilsyn med statens eiendommer. Forvaltningen lå som en egen avdeling under Landbruksdepartementet. I 1957 ble Direktoratet for statens skoger (DSS) opprettet. Direktoratet fungerte fram til 1. januar 1993, da Statskog SF ble opprettet for å drive og utvikle statens eiendommer og naturressurser.

Forvaltningen i Finnmark har røtter tilbake til jordutvisningsresolusjonen i 1775.

I dag, som for over hundre år siden, er vår ambisjon å forene langsiktig forvaltning av naturressurser med effektiv og lønnsom drift.

Formål

I stiftelsesdokumentet for Statskog SF datert 18.12.1992 ble følgende formål for Statskog vedtatt:

«Statskog SF har til formål selv, gjennom deltakelse eller i samarbeid med andre, å forvalte, drive og utvikle statlige skog- og fjelleiendommer med


tilhørende ressurser og annen naturlig tilgrensende virksomhet.»

«Eiendommene skal drives effektivt med sikte på å oppnå et tilfredsstillende økonomisk resultat. Det skal drives et aktivt naturvern og tas hensyn til friluftslivet. Ressursene skal utnyttes balansert, og fornybare ressurser skal tas vare på og utvikles videre.»

Statskogs virksomhet

Skogsdrift og eiendomsforvaltning er bærebjelkene i virksomheten. Statskogs kjernevirksomheter er forankret i Statskogs naturressurser og kompetanse og er:

- ◆ Skogsdrift
- ◆ Hytteutleie, jakt og fiske
- ◆ Eiendomsutvikling og salg
- ◆ Sikring av statens eier- og rettighetsposisjon
- ◆ Næringsutvikling basert på våre ressurser
- ◆ Salg av grus og mineraler
- ◆ Drift av festekontrakter
- ◆ Tjenestesalg
- ◆ Pyntegrønt



Strategi

Statskog SF reviderte i 2003 sin strategi.

Statskogs visjon er:

Statskog skal fremme bærekraftig drift og utvikling av statlige skog- og fjelleiendommer og være en konkurransedyktig tjenesteleverandør basert på Statskogs kjernekompetanse.

Statskogs hovedmål er:

Med basis i en desentralisert organisasjon, effektiv drift og et tilfredsstillende økonomisk resultat, skal Statskog:

- ◆ bidra til å oppfylle nasjonale mål for bruk og vern av skog- og fjellområdene
- ◆ legge til rette for allmennhetens tilgang til jakt, fiske og annet friluftsliv
- ◆ skape og sikre lønnsomme arbeidsplasser gjennom rasjonell og forretningsmessig utnyttelse av kompetanse, kapital og areal
- ◆ øke egen og andres verdiskaping i tilknytning til eiendommene
- ◆ styrke sin posisjon som tjenesteleverandør

Samfunn, miljø og verdiskaping:


Med utgangspunkt i formål, visjon og hovedmål, skal Statskog ta samfunnsansvar, miljøansvar og stimulere til verdiskaping.



Eiendommer

Statskog er landets største grunneier, og eiendommene omfatter vel 1/3 av Norges areal. De statlige eiendommene Statskog SF fikk overført grunnbokshjemmelen til i 1993, kan inndeles i følgende eiendoms-kategorier:

- ◆ Statsallmenningene i Sør-Norge som forvaltes i medhold av Fjellevnen av 1975 og Statsallmenningsloven av 1992
- ◆ Statsgrunn i Finnmark som forvaltes i medhold av Lov om statens umatrikulerte grunn i Finnmark av 1965
- ◆ Opprinnelig statsgrunn i Nordland og Troms
- ◆ Innkjøpt statsgrunn



Organisering

- ◆ Statskog eies av staten og styres av Landbruksministeren gjennom foretaksmøtet
- ◆ Statskog SF er som statsforetak et eget juridisk selskap
- ◆ Statskog har hovedkontor i Namsos. Grunneivirksomheten er organisert i fire distrikt, og er representert ved 33 lokalkontor spredt over hele landet
- ◆ Statskog har i dag 188 ansatte (per. 31.12. 02), og er representert i 18 fylker og ca. 100 av landets kommuner

Det forretningsmessige skogbruket i Midt- og Sør-Norge drives av driftsselskapet Statskog Borregaard Skogsdrift AS, hvor Statskog har en eierandel på 50 %

Forvaltningen av statens umatrikulerte grunn i Finnmark

Forvaltningen av statens grunn i Finnmark er underlagt lov om statens umatrikulerte grunn i Finnmark, som til daglig kalles jordsalgsloven, og utøves av jordsalgskontoret og jordsalgsstyret. Statens grunn i

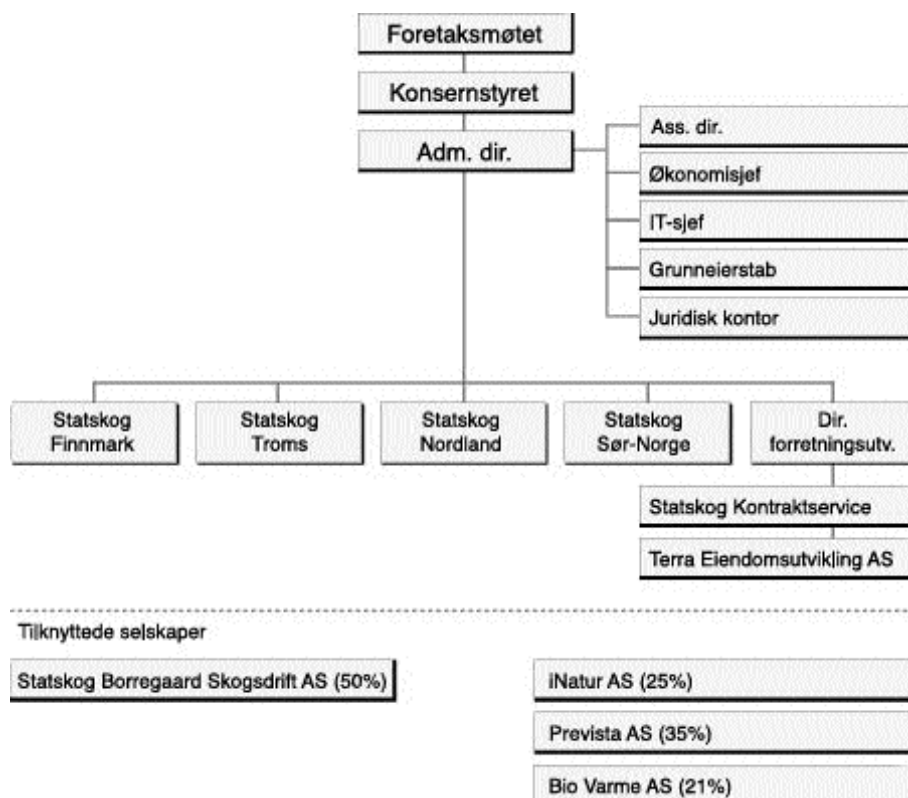
Finnmark utgjør omkring 1/3 av all statsgrunn i Norge. Primæroppgavene etter jordsalgsloven er salg og bortfeste av grunn, samt forvaltning av jakt- og fiskerettighetene.

Jordsalgsstyret består av sju medlemmer, hvor fylkesmannen i Finnmark er forskriftsbestemt leder. Av de øvrige seks representantene oppnevnes tre av fylkeskommunen på politisk grunnlag og tre foreslås av fylkeskommunen og oppnevnes av Landbruksdepartementet som representanter for reindriftsnæringen (en representant) og fylkeslandbruksstyret (to representanter). Det ble fra 1. januar 2002 oppnevnt nytt jordsalgsstyre for kommende fireårsperiode.

Jordsalgskontoret er plassert i Vadsø og har 16 ansatte.

Etter initiativ fra jordsalgsstyret ble det i år utgitt en egen melding om Statskogs virksomhet i Finnmark i 2002.

Ot.prp om framtidig forvaltningsordning i Finnmark ble lagt fram 4. april 2003, og er til behandling i Stortinget.





Styrets årsberetning

Statskog SF er grunneier på vegne av staten v/Landbruksdepartementet. Eiendommene omfatter ca. 1/3 av Norges areal, og Statskog er landets største grunneier og skogeier. Eiendommene er spredt over hele landet, men ca 70 % av arealene ligger i de tre nordligste fylkene. Statskog har 33 lokalkontor fra Kristiansand til Kirkenes. Konsernkontoret ligger i Namsos.

Naturen skal være en kilde til helse og trivsel for alle. Statskog skal sikre tilgjengeligheten og stimulere til økt bruk av naturen.

I 2002 har vi arbeidet med holdningsskapende og målrettede rekrutteringstiltak mot blant andre barn og ungdom. Dette arbeidet gjøres i egen regi og i samarbeid med andre.

Statskog skal stimulere og bidra til utvikling av lønnsom næringsvirksomhet i distrikter der Statskog er stor grunneier. Arbeidet med næringsutvikling har foregått i nært samarbeid med lokale og regionale aktører.

Statskog vil fortsatt bygge nettverk mot kompetansemiljø for å utvikle nye forretningsideer, være åpen for deltagelse i nye forretningsområder og stimulere andre til å drive forretningsvirksomhet basert på Statskogs ressurser.

Statskog bidrar til bevaring av villmarkspregede områder og til at nasjonale mål for barskogvern nås. Gjennom året er arbeidet med Statskogs miljø- og kvalitetssikringssystem videreført og det er blant annet etablert standardiserte rutiner og prosedyrer for å sikre at miljø- og kvalitetsstandarder i utmarksforvaltningen etterlevs.

Årets driftsresultat for Statskog konsern ble 33 mill. kr, som er 4,8 mill. kr lavere enn året før. Resultatet i datterselskapet Terra Eiendomsutvikling utgjør en vesentlig andel av konsernets driftsresultat. Bidrag fra festetomter og fallrettigheter utgjør en stadig økende andel av resultatet i morselskapet, mens resultatet fra skogbruket fortsatt er avtagende.

Statskogs hovedutfordring som grunneier er å stimulere til egen og andres bruk av – og verdiskaping på – statens grunn, samtidig som samfunnsansvaret og miljøansvaret ivaretas.

I 2002 har Statskog lagt vekt på følgende prioriterte områder:

- ◆ Samarbeide med miljøvernmyndighetene om økt barskogvern gjennom å stille statsgrunn til disposisjon for vern og makeskifte i forbindelse med vern
- ◆ Utvikle samarbeidet med de store frivillige interesseorganisasjonene innenfor det enkle friluftslivet, jakt, fiske og naturvern
- ◆ Arbeide videre med å utvikle enhetlige tilbud innenfor friluftsliv, jakt og fiske gjennom forenkling og brukerorientering. Tilbudene vil bli gjort tilgjengelige på nettstedet Inatur i 2003
- ◆ Videreutvikle tjenestesalget til store institusjonelle kunder som Statens Naturoppsyn, Opplysningsvesenets fond og Landbruksdepartementet.
- ◆ Utvikle hyttefelt innenfor en forsvarlig miljømessig ramme.
- ◆ Styrke Statskogs funksjon og rolle der Statskog er stor grunneier gjennom aktiv deltakelse i næringsutvikling og som samarbeidsaktør med kommuner og andre samarbeidspartnere.
- ◆ Forberede salg av statsgrunn. Oppfølging av Innst.nr. 150 (2001-2002) - Salg av statlige eierandeler i Statskog SF
- ◆ Utvikle og oppdatere kompetansen innen eiendomsforvaltning og eiendomsutvikling

Samfunnsansvaret

Statskogs samfunnsansvar omfatter både arbeidet med å videreutvikle gode relasjoner til lokale, regionale og sentrale myndigheter, og å få folk til å ta i bruk utmarka til friluftsmål som kilde til helse og trivsel.

Eksempler hvor Statskog aktivt har deltatt er:

- ◆ Strategigruppe i forbindelse med fylkesplan – arealpolitikk i Nordland
- ◆ Gjennomføring av Polarcirkelen friluftsfestival
- ◆ Prosjekt innen utmarksbasert næringsutvikling i samarbeid med kommuner i Nordland
- ◆ Kontaktmøte med kommuner i Indre Troms, blant annet i forbindelse med åpning av nytt husvære for allmennheten
- ◆ Kontaktmøte med Skånland kommune i Sør-Troms vedrørende arealplanlegging og muligheter for næringsutvikling
- ◆ Trondheimsregionens friluftsråd og «Læring i friluft», der grupper av lærere øves i uteskolepedagogikk



- ◆ Rekrutteringsseminaret «Visst napper det», i samarbeid med NJFF, NFS og NBSL.
- ◆ Forvaltningsplanen for verneområdet Setesdal Vestehei/Ryfylkeheiene (Njardarheim)
- ◆ Arrangør eller medarrangør i en rekke friluftslivsdager i Sør-Norge. blant annet Barnas fiskedag sammen med lokallag av NJFF og Barnas Turlag, Barneskidag sammen med Barnas Turlag, HiST og Trondhjems Turistforening
- ◆ Kontaktmøter med kommuner i Finnmark, blant annet om arealforvaltning og behovet for samhandling mellom kommunen som lokal myndighet og Statskog ved jordsalgsmyndighetene som grunnforvalter
- ◆ Samarbeid med reindriftsforvaltningen om byggverk i reindrifta i Finnmark
- ◆ Samarbeid med Vadsø kommune, Vadsø Skiklubb med flere om etablering av en tilrettelagt tursti i byens nærrområde
- ◆ Avtale om 13 gratis gapahuker til ungdomsskoler i Nordland gjennom prosjektet «Ut er in – ung»

Statskogs forvalter store områder med samiske interesser. Det er i 2002 avholdt møter med både Sametinget og Norske Reindriftsutøveres Landsforbund (NRL).

Som ledd i samarbeidet med bruksrettshavere på statens grunn har Statskog omfattende samarbeid med fjellstyrene på statsallmenningene i Midt- og Sør-Norge, og med Norges Fjellstyresamband (NFS) som fellesorganisasjon for fjellstyrene.

Grunneieransvaret

Statskogs grunneieransvar omfatter ivaretagelse av statens rettigheter som grunneier, makeskifte, salg og kjøp av eiendommer, samt samfunnskontakt og lokalt næringsengasjement.

I de kommunene og områdene hvor Statskog er betydelig grunneier, har Statskog i allianse med kommunene, andre offentlige myndigheter og interessenter gitt viktige bidrag til å utvikle næringsvirksomhet. I 2002 brukte Statskog 2,2 millioner kroner til dette formålet.

Det ble i samråd med Norges Fjellstyresamband gitt tilsagn om 7,5 millioner kroner i støtte til næringsrettede prosjekt, infrastrukturtiltak og kulturminneformål i statsallmenningene i Sør-Norge. Disse midlene hentes fra grunneierinntektene på statsallmenningene (Grunneierfondet).

Eksempler på bidrag til næringsutviklingstiltak som det er arbeidet med i 2002 er:

- ◆ Utvikling av miljøvennlig kraftproduksjon gjennom etablering av minikraftverk på statsgrunn i Nordland
- ◆ Planlegging av sørsamisk kulturpark i Majavatn
- ◆ Utvikling og markedsføring av nye fritidsprodukter i Troms
- ◆ Forprosjekt om innlandskonferanse for næringsutvikling i Troms
- ◆ Etablering av næring basert på sportsfiske i Havrefjell i Gjerstad
- ◆ Prosjektet reiselivsutvikling i Femundsmarka, Røros og omkringliggende områder – naturturisme
- ◆ Carat Norge – utvikling av nye produkter på grunnlag av aplitt
- ◆ Prosjektet Bjørk i synlig konstruksjoner, Norsk treteknisk institutt
- ◆ Bidrag, arealer og kompetanse til etablering av Bulia naturaktiviteter, Meldal – reiselivsbygg

I Finnmark har næringsutviklingsprosjektene vært relatert til utvikling av stein, mineraler, skog, reiseliv samt markedsundersøkelser, utviklingsseminar og nettverksarbeid. Virksomheten gjøres i nært samarbeid med kommunenes næringsetat. Statskog har deltatt i næringsprosjekt i 13 kommuner i Finnmark.

Eiendoms- og ressursutvikling


Dette omfatter alt arbeid med drift og omdisponering av arealer til boliger, forretnings- og andre tettstedsformål, hytter, jordbruk, grustak, mineralutvinning med mer. Dette gir Statskog grunninntekter fra tomtefestekontrakter, grus og malm, fallerstatninger og utbygging av hyttefelt. Til sammen forvalter Statskog vel 20.000 egne tomtefestekontrakter til bolig- og fritidsformål. Boligfester utgjør cirka 5.600 fester, hvorav cirka 5.000 ligger i Finnmark

Friluftsliv, jakt og fiske

Statskog har en viktig oppgave knyttet til allmenhetens tilbud og tilgang til friluftsliv, jakt og fiske. Det satses spesielt på tilrettelegging for:

- ◆ det enkle friluftslivet
- ◆ opplæringsjakt for nye jegere
- ◆ spesielle tiltak som kan stimulere barn, ungdom og kvinner til aktivt friluftsliv

Med utgangspunkt i utmarksressursene, er det vår



ambisjon å bidra til verdiskaping i distriktene der Statskog eier grunn. Utleiehyttene er i hovedsak restaurerte skogshusvær med beskjeden størrelse og standard. De har fått økt oppmerksomhet de siste årene som et alternativ til egen hytte med høy standard og lav bruksfrekvens.

Virksomhetsområdet ga en samlet inntekt på cirka 25 millioner kroner i 2002.

Friluftsliv, jakt og fiske:

Art	Enhet	2000	2001	2002
Elg	Felte dyr	1.261	1.303	1.514
Hjort	Felte dyr	35	25	27
Villrein	Felte dyr	233	130	216
Småvilt	Solgte kort	15.397	15.600	16.996
Innlandsfisk	Solgte kort	15.735	15.500	15.880
Utleiehytter	Utleiedøgn	6.733	6.900	6.990

Inntektsutvikling i mill. kr:

Art	2000	2001	2002
Storvilt	8,5	9,7	10,2
Småvilt	5,2	5,8	6,3
Innlandsfisk	4,0	4,0	4,5
Utleiehytter	3,9	4,0	4,1
Sum	21,7	23,5	25,1

På statsallmenningene i Sør-Norge (Trøndelag og sørover) har de lokale fjellstyrene ansvaret for, og inntektene fra, villreinjakt, småviltjakt og fiske. Administrasjonen av jakt på elg, hjort, rådyr, bever og gaupe er tilbud Statskog og fjellstyrene samarbeider om. Fjellstyrene har inntektene, mens Statskog får godtgjøring for administrasjon av tilbudene.

Generell tilrettelegging for friluftslivet på statsallmenningene utføres av både Statskog og fjellstyrene, dels også som fellesprosjekt med andre aktører involvert.

Aktivt samarbeid med de frivillige organisasjonene er sentralt i Statskogs strategi, og samarbeidsavtalene med Den Norske Turistforening (DNT), og Norges Jeger- og Fiskerforbund (NJFF) har en viktig funksjon både sentralt og lokalt.

Skolestangprosjektet 2002

Skolestangprosjektet er et samarbeid mellom Statskog, Norges Jeger- og Fiskerforbund og Sølvkroken. I 2002 delte prosjektet ut 30.000 fiskestenger til skoleelever i hele landet. Prosjektet er et ledd i samarbeidspartnerens felles ambisjon om å rekruttere flere til sportsfiskets og friluftslivets gleder, og tiltaket ble svært godt mottatt.

I 2003 vil Statskog følge opp engasjementet gjennom fornyet deltakelse i Skolestangprosjektet. Det vil i 2003 bli delt ut 40.000 fiskestenger, og satset sterkere i Nord-Norge. Statskogs distrikts- og avdelingskontor vil bli engasjert i de lokale arrangementene hvor skoleklasser får fiskestengene, og anledning til å prøve dem.

Inatur

Statskog bruker betydelige ressurser for å bedre tilgjengeligheten og forenkle våre tilbud innen jakt, fiske og annet friluftsliv.

Statskog er en viktig drivkraft bak etableringa av nettstedet Inatur. Inatur er organisert som et aksjeselskap, og eies med like andeler av Statskog, Norges Jeger- og Fiskerforbund, Norges Fjellstyre-samband og Norges Skogeierforbund.

Alle jakt- og fisketilbud og alle utleiehytter på Statskogs grunn gjøres tilgjengelig på Inatur. På Inatur kan kundene få informasjon om tilbudene, kjøpe kart, jakt- og fiskekort og leie hytter. Brukervennligheten har vært prioritert, og Statskog har hatt et godt samarbeid med Inatur om tilpasninger for nettopp dette.

Inatur er i drift fra april 2003.

Tjenestesalg

De viktigste kundene for Statskogs tjenestesalg er Statens Naturoppsyn (SNO), Opplysningsvesenets fond (OvF) og Forsvarsbygg. De siste årene er tjenestesalget opprettholdt på samme nivå i kroner, men med noe redusert volum som følge av den generelle kostnadsutviklingen. Det meste av volumreduksjonen har gitt seg utslag i at innkjøpte varer og tjenester er redusert, mens aktiviteten med egne ansatte er opprettholdt.

I forhold til OvF er forventningene til Statskogs leveranser konkretisert, og følges opp gjennom sterkere fokus på Statskogs bidrag til fondets



verdiskaping. Statskog har utarbeidet et kvalitets-sikringsystem for OvF-oppdraget, som blir tatt i bruk i 2003.

I 2002 ble det inngått en ny avtale med Forsvarsbygg om forvaltning av skog, vilt og fisk på Forsvarets eiendommer. Forvaltningen skal ivareta de ulike militære behov, samt tilfredsstille gjeldende miljøkrav og kravet om en riktig utnyttelse av ressursene.

Oppdrag for Landbruksdepartementet

I 2002 utførte Statskog lovpålagte og ikke lovpålagte oppgaver for Landbruksdepartementet for til sammen 16,3 millioner kroner.

I 2002 er det lagt spesielt vekt på å følge opp arbeidet med friluftslivsplaner, tilrettelegging for, og aktiviteter knyttet til friluftsliv. Landbruksdepartementet har definert dette som en viktig samfunnsoppgave i oppfølgingen av Friluftslivsmeldingen, og Statskog har i 2002 gjennomført en rekke friluftsansettelser og aktiviteter i samarbeid med andre aktører. Det er også satt opp flere nye åpne husvære, i tillegg til det løpende arbeidet med å ta vare på anlegg og husvære som representerer viktige kulturminner i utmarka.

Totalt sett er Landbruksdepartementets kjøp av forvaltningstjenester redusert fra 17 mill kr i 1993 til 13 mill kr i statsbudsjettet for 2003 målt i 1993-kroner.

Fjelltjenesten i Nord-Norge

Fjelltjenesten i Nord-Norge er Statskogs feltapparat knyttet til naturoppsyn og forvaltning av statens utmark i Nordland, Troms og Finnmark.

Fjelltjenestens geografiske arbeidsområde er på 76.000 km², inkludert ni nasjonalparker, 15 landskapsvernområder og 136 naturreservater. Fjelltjenesten ble etablert i perioden 1984-1989, som et samarbeidsprosjekt mellom staten som grunneier og staten som miljøvernmyndighet ved de respektive miljøvernavdelingene hos Fylkesmannen. Denne samordningen av oppgaveløsningen i felt har gitt profesjonalitet og kostnads-effektivitet.

I 2001 inngikk Statskog Fjelltjenesten en avtale med Statens naturoppsyn (SNO) om salg av natur-

oppsynstjenester i Nord-Norge. Avtalen omfatter naturoppsyn, sjølakseoppsyn, tiltak i nasjonalparker og verneområder, rovviltregistrering og skadedokumentasjon.

Avtalen med SNO er fornyet for tre år fra 2004 til 2006. I tillegg til oppdraget for SNO, utfører Fjelltjenesten oppdrag for Landbruksdepartementet (blant annet tilrettelegging av allmennhetens tilgang til jakt, fiske og friluftsliv på statens grunn) og for Statskog selv (praktisk arbeid knyttet til forvaltning av jakt- og fiskerettighetene).

Jordsalgsmyndighetene i Finnmark

Jordsalgskontoret registrerte 2.200 nye saker i løpet av året. Kontoret forvalter en løpende festemasse på omkring 12.500 kontrakter.

Jordsalgsstyret behandlet 22 klagesaker i 2002. Av dem var 15 klagesaker i tilknytning til søknader om lakseplass, tre klagesaker om tilleggsjord og to om forpaktning av vassdrag. Styret behandlet en spesiell sak som dreide seg om forpaktningen av multeforekomstene på Loppa øy.

Styret har også i 2002 fulgt opp arbeidet med kontraktsløse byggverk i utmark. Særlig i Tana kommune har det vært mye debatt om gammelbygging. Flere av sakene har vært gjenstand for omfattende behandling helt opp til Statens landbruksforvaltning som øverste klageorgan.

Jordsalgsstyret er opptatt av at jordsalgskontoret skal samarbeide med kommunene om arealplanleggingen. Særlig ønskes vektlagt deltagelse og bidrag i utarbeidelsen av arealdelen til kommuneplanen. Dette arbeidet har vært viktig i 2002 og vil bli videreført i 2003.

Jordsalgsstyret har hatt kontaktmøte med den politiske ledelsen i flere departement om framtidig forvaltningsordning i Finnmark.

Statskog og miljø

Statskogs miljøprinsipper vedtatt

Som et ledd i arbeidet med ny strategi har styret vedtatt hvilke miljø- og kvalitetsprinsipper som skal gjelde for Statskogs virksomhet.



Miljøstyring av skogbruket

Det meste av Statskogs produktive skogareal er miljøsertifisert av Det Norske Veritas (ISO 14001 basert på «Levende Skog» sine standardkrav). Som et ledd i miljøsertifiseringen registrerer man nøkkelbiotoper på skogeiendommer hvor skogsdrift kan komme på tale. Denne registreringen har fortsatt i 2002 og ventes slutført som planlagt innen utløpet av 2004. Ved utgangen av 2002 var det utført miljøregistreringer på 89 % av det produktive skogarealet i SB Skogs ansvarsområde (dvs. det meste av Statskogs produktive skogareal i Sør- og Midt-Norge).

En annen viktig oppfølging av skogsertifiseringen er utarbeidelse av landskapsplaner. Dette arbeidet startet i 2001 og er i 2002 videreført etter oppsatt plan. Landskapsplanene viser bl.a. hvilke skogområder som ikke vil bli berørt av den kommersielle skogbruksvirksomheten, og vil i tillegg vise registrerte miljøkvaliteter knyttet til biologisk mangfold, kulturminner, landskap og friluftsliv.

Miljøstyring av utmarksforvaltningen

I 2002 er det etablert rutiner og prosedyrer for småvilt- storvilt- og innlandsfiskeforvaltning som bl.a. skal sikre bærekraftig høsting av vilt- og innlandsfiskeressursene.

Barskogvern

Regjeringen har uttrykt et klart ønske om å utvide barskogvernet i Norge. I et brev til Landbruksdepartementet 6. mai 2002 tok Statskogs styre initiativ til å bidra til at nasjonale mål for barskogvern oppfylles. I brevet vises det spesielt til at en del av behovet for å verne store, sammenhengende barskogområder med naturskog trolig vil kunne dekkes på Statskogs grunn. Dette gjelder særlig naturskog i fjellnære områder.

Fjellenes år

2002 var av FN utpekt som «Fjellenes år». I den norske markeringen spilte Statskog en aktiv rolle sammen med blant andre miljøvernmyndighetene, miljøvernorganisasjoner (Norges Naturvernforbund og WWF Norge) og friluftorganisasjoner som Den Norske Turistforening og Norges Jeger- og Fiskerforbund. Under hovedarrangementet på Beitostølen holdt Statskogs styreleder et innlegg om Statskogs rolle som tilrettelegger i norske fjellområder. I innlegget pekte styrelederen også på de muligheter som knytter seg til miljøbasert næringsutvikling i nasjonalparker og tilstøtende områder (økoturisme).

Skogbruk

Tømmerprisene har over en årrekke utviklet seg med svingninger rundt en langsiktig fallende trend. Skogbruket i Norge opplevde i 2002 historisk lave priser på de viktigste tømmerstøtmentene. Den norske skogbruksnæringen er en del av en internasjonal næring. Internasjonalt var skogbruket i 2002 preget av en lavkonjunktur, samtidig som skognæringen i Norge merker økt konkurranse fra utlandet. Lønnsomheten i vårt skogbruk vil derfor være sterkt påvirket av den internasjonale utviklingen og den norske skognæringens konkurranseevne. Utviklingen i kostnadsnivået og kronekursen vil her være sentral.

Vi forventer at den negative utviklingen i tømmerprisene vil fortsette utover i 2003. Sammen med oppheving av enkelte statlige støtteordninger til skogbruket, betyr dette behov for økt innsats og tempo i arbeidet med effektivisering og kostnadsreduksjoner.

Skogarealene til Statskog har gjennomgående dårligere vekst- og driftsvilkår enn gjennomsnittet i landet. Store deler av skogarealene ligger dessuten langt fra industrien. Dette medfører at stadig større skogareal blir ikke økonomisk drivbare.

Fra 2000 har skogsdrifta på Statskogs eiendommer i Sør-Norge blitt utført av Statskog-Borregaard Skogsdrift AS. Det øvrige skogbruket har vært løst som en del av oppgavene i Statskog.

I lys av den negative inntektsutviklingen i skogbruket og økt press på resultatmarginene, har Statskog satt i gang et arbeid med å klarlegge ressursgrunnlaget for skogbruket basert på økonomiske kriterier. En slik klarlegging ble sist gjennomført i første halvdel av 1990-årene med utgangspunkt i de rammevilkårene som da gjaldt.

Forretningsutvikling

Statskog har i henhold til sin strategi fokusert på utvikling av ressurser på selskapets eiendommer. Utviklingen skjer i egen regi eller i samarbeid med andre.

Terra Eiendomsutvikling AS

Selskapet har i de to siste årene bidratt betydelig til konsernets resultat. I løpet av året har man solgt flere prosjekt både for Statskog og andre oppdragsgivere.



De økonomiske resultat i et prosjektutviklings-selskap som Terra Eiendomsutvikling preges av den generelle aktivitet i bygge- og eiendoms-markedet. Selskapet realiserte tidlig i 2002 prosjekt som det har vært arbeidet med over flere år. Tidspunktet for salg av prosjekt kan ofte være avgjørende for de økonomiske resultat. Det har vært et merkbart mer avventende eiendomsmarked i andre halvår. Terras portefølje består i dag av svært få prosjekt som skal eller må realiseres på kort sikt. Konsekvensen er at selskapet vil gå inn i en fase hvor de økonomiske resultat vil bli klart svakere enn de to foregående.

Kontraktsservice

Kontraktsservice er en avdeling i Statskog SF som er etablert for å profesjonalisere håndtering av Statskogs egne festekontrakter, samt levere tjenester til eksterne kunder. Det er etablert gode systemer for håndtering av festekontrakter. Kontraktsservice vil framover ha fokus på effektivisering av arbeidet med håndtering av alle innløsnings-saker som er oppstått etter at ny tomtfestelov trådte i kraft i fjor. Kontraktsservice har Opplysningsvesenets Fond som sin største eksterne kunde. Kontraktsservice er lokalisert på Elverum og hadde ved utgangen av 2002 åtte ansatte.

Kartlegging av mineralressurser

I et samarbeid med NGU er det gjennomført kartlegging av de forekomster på Statskogs eiendommer hvor det er størst forventninger til at kommersiell drift kan startes. Det er avdekket betydelige forekomster av karbonater i Nordland. Kartleggingen skjer i stor utstrekning i nær kontakt med potensielle industrielle avtakere. Arbeidet vil bli videreført på samme nivå i 2003.

Kompetanse, arbeidsmiljø og organisasjon

1. juni 2002 inngikk Statskog avtale om Inkluderende Arbeidsliv. I tillegg til en overordnet avtale med Trygdeetaten i Nord-Trøndelag, har distriktskontorene inngått egne avtaler med trygdeetatene i respektive fylker.

Statskog har fastsatt følgende delmål for IA-arbeidet:

- ◆ Innen 2005 skal sykefraværet ned med 1,5 prosent for kvinner og 0,9 prosent for menn
- ◆ Statskog skal, så langt det er mulig og i samarbeid med myndighetene, tilrettelegge for arbeidstakere med redusert funksjonsevne

- ◆ Statskog skal, gjennom vår personalpolitikk og seniorpolitiske tiltak, øke den reelle pensjonsalderen i virksomheten.

Som oppfølging av siste punkt ble det høsten 2002 igangsatt et prosjekt for seniorpolitikk i Statskog. Prosjektgruppa har gjennom spørreundersøkelse kartlagt hele organisasjonens holdninger til eldre medarbeidere. Besvarelsen viser en positiv bedriftskultur i Statskog, der medarbeideres prestasjoner og evner ikke betraktes som aldersavhengig. Besvarelsen bekrefter videre at Statskog har et godt arbeidsmiljø, samt at hovedandelen av eldre medarbeidere trives med arbeidsoppgaver og arbeidsforhold og er positive til kompetanseutvikling.

Statskogs rekrutteringspolitikk vektlegger god kjønnsfordeling blant medarbeiderne, herunder også lederstillinger. Ved utlysning av lederstillinger oppfordres kvinner spesielt til å søke. Lønns- og arbeidsvilkår i Statskog skal ikke favorisere kjønn, og Statskogs lønnspolitikk har kjønnsnøytrale kriterier for lønnsfastsettelse.

Arbeidet med helse, miljø og sikkerhet drives i samsvar med lover og forskrifter. Det foreligger et overordnet internkontrollsystem for virksomheten samlet, og for de enkelte deler av driften hvor ansvarsforhold og rutiner er beskrevet. Det avgis en årlig HMS-rapport med faste sjekkpunkter på om arbeidet drives som foreskrevet og etter de målsettinger som er satt.

Sykefraværet for 2002 var totalt 4,3 % i Statskog SF. Dette er en nedgang på 1,1 % fra foregående år. I timer var sykefraværet 13.918. Det er registrert to arbeidsulykker som har medført sykefravær. Ingen arbeidsulykker har medført alvorlig yrkesskade.

Økonomi (i hele 1.000 kroner)

Årsoppgjøret er avlagt under forutsetning om fortsatt drift jf. regnskapslovens § 3-3. Konsernet er i en sunn økonomisk og finansiell stilling.

	Konsern	Statskog SF
Driftsresultat	33.012	15.324
Ordinært resultat før skatt	26.015	21.982
Årsresultat	18.315	18.315
Totalkapital:	283.678	
Egenkapitalandel:	75,08 %	

Drift

Statskog leverer normalt et driftsresultat i størrelses-



orden 12-15 mill. kr årlig. De to siste års driftsresultat preges av bidragene fra datterselskapet Terra Eiendomsutvikling.

Når Terra Eiendomsutvikling holdes utenfor, har inntektene i konsernet de siste årene blitt redusert. Hovedårsakene til dette er reduksjon i aktivitet i datterselskap, svakere tømmerpriser og redusert driftsvolum i skogbruket. Flere av datterselskapene gikk med underskudd, redusert aktivitet har derfor opprettholdt konsernets resultat. I tillegg er det gjennomført betydelige reduksjoner i felleskostnader konsern.

Inntektene i skogbruket har de siste årene vært preget av vedvarende fall i tømmerpriser og mindre driftsvolum. Det har vært nødvendig med stadig effektivisering av drift for å redusere kostnader, bl.a. gjennom økt mekaniseringsgrad.

Inntekter knyttet til festetomter og fallerstatninger utgjør stadig en større andel av Statskogs inntekter og utgjorde til sammen 39 mill. kr i 2002.

Tjenestesalget for de større oppdragsgiverne Landbruksdepartementet og Statens Naturoppsyn har de siste årene vært på samme nominelle kronebeløp. Dette har gitt oss mindre handlingsrom for utførelse av oppdragene, der blant annet underleveranser for utførelse av oppdragene er redusert til et minimum. Uten økning av inntektsrammene vil det måtte bli en reell nedgang i oppdragenes omfang.

Finans

Finansmarkedene har utviklet seg svært negativt også i 2002 og det har vært vanskelig å oppnå gode resultater. Statskog inngikk avtale om aktiv forvaltning med Orkla Finans i 2002, og det ble i samarbeid med dem utarbeidet en ny investeringsstrategi der andel aksjer i porteføljen ble nedjustert vesentlig. Målsettingen med dette har vært å redusere risiko og oppnå mindre årlige svingninger i finansresultatet. Som følge av et fallende aksjemarked ble det raskt foretatt en nedjustering av aksjer i samsvar med ny investeringsstrategi. Uten

dette tiltaket ville Statskog SF oppnådd vesentlige svakere finansresultat i 2002.

Som følge av store tap i NOAH AS i 2002 er aksjeposten nedskrevet med 5,5 mill. kr. Tapene skyldes nedskrivning av anlegget i Brevik, som ble solgt til Norcem.

Likviditet og finansiering

Statskog har god likviditet og har et godt handlingsrom for drift og egenfinansiering av investeringer. Det er de to siste årene realisert store eiendomsprosjekter som har gitt Statskog gode driftsresultater. Innbetalingene knyttet til prosjektene gjøres over en sjuårsperiode. Da skatt og utbytte utbetales i forhold til årets resultat gir dette oss en kortsiktig likviditetsbelastning som kan medføre behov for å tilføre driften likviditet gjennom realisering av langsiktige plasseringer.

Statskog har bokført en fri egenkapital 91,7 mill. kr. Av denne er 0,8 mill. kr. bundet i form av inntilgjengelige midler på skogavgiftsfond.

Årsregnskapet er avlagt under forutsetning om fortsatt drift, jf. regnskapslovens § 3-3. Det bekreftes at disse forutsetninger er til stede.

Fordeling av verdiskapingen

Verdiskapingen i selskapet fordeler seg slik i 2002:

Lønn og sosiale ytelser til ansatte	66 %
Eiere og långivere, utbytte og renter	15 %
Stat og kommune, skatter og avgifter	13 %
Tilbakeholdt i konsernet	6 %

Resultatdisponering (i hele 1.000 kroner)

Styret foreslår følgende disponering av årsresultatet i Statskog SF:

Avsetning til fond for vurderingsforskjeller	(1.988)
Utbytte	13.000
Annen egenkapital	7.313
Totalt disponert	18.315



Vegen videre

Statskogs styre har nylig vedtatt ny strategi. Strategien legger klare føringer for de videre prioriteringer innen hovedområdene miljø, samfunn og verdiskaping. Som landets største grunneier mener **styret** at det fortsatt er et viktig samfunnsansvar å ha fokus på næringsutvikling med grunnlag i våre eiendommer – i egen regi eller i samarbeid med andre. Innenfor forsvarlige miljømessige rammer vil **styret** arbeide for å finne områder som forener allmennhetens interesser innen friluftsliv, jakt og fiske med lokal og regional næringsutvikling. **Styret** vil vurdere kjøp av nye utmarksarealer som et ledd i dette arbeidet.

Statskogs finansielle stilling vil nødvendigvis være en viktig forutsetning for å nå de prioriterte målene. **Styret** vil spesielt peke på følgende forhold:

- ◆ Finnmark er det distriktet som i dag bidrar mest til resultatet i Statskog. Ot.prp om framtidig forvaltning av statens grunn i Finnmark ble lagt fram 4. april 2003, og er til behandling i Stortinget. Regjeringen foreslår at Statskog ikke blir en del av den framtidige forvaltningsmodellen for statens grunn i Finnmark.
- ◆ Den kommersielle skogbruksvirksomheten vil fortsatt være preget av fallende priser. Selv om det fortsatt gjøres tiltak for kostnadseffektiv drift, er resultatet de siste årene fallende.

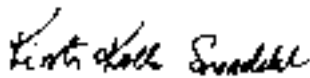
- ◆ De siste årene har forretningsdriften innen eiendomsutvikling gitt betydelige bidrag til Statskogs resultat. I dag er de mest attraktive og lønnsomme prosjektene realisert. De nærmeste årene kan vi ikke vente vesentlige resultatbidrag fra dette området.

Til sammen kan disse forholdene få betydelige konsekvenser for Statskogs samlede aktivitet. Av samme grunner kan det heller ikke forventes like gode resultater som de siste årene. Utfordringene det gir vil prege **styrets** videre arbeid. Det vil bli nødvendig med en gjennomgang av Statskogs organisasjon. Statens resultatkrav og utbyttepolitikk overfor Statskog bør endres i tråd med dette.

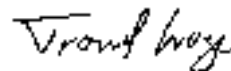
Statskog står overfor en rekke utfordringer. **Styret** legger stor vekt på Statskogs samfunnsmessige rolle, og vil derfor styrke Statskogs rolle som garantisten for allmennhetens tilgang til naturen og friluftslivopplevelser. Et konkret eksempel på denne forsterkede innsatsen er Inatur – et nettsted hvor Statskogs tilbud innen friluftsliv, jakt og fiske er gjort tilgjengelig. Inatur er i drift fra april 2003.


Styret ser fram til å styrke og videreutvikle Statskog som redskap for å ivareta statens oppgaver som grunneier på de statlige eide skog- og utmarksarealene.

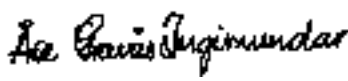
Namsos 29. april 2003


Kirsti Kalle Grøndahl (styreleder)

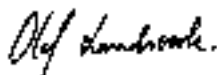

Svein Alsaker (nestleder)


Trond Løge



Jørgen Tømmerås


Åse Gravås Ingimundar


Knut Røst


Olaf Landsverk


Petter Kaald


Asbjørn Mathisen (adm.dir.)

Hovedtall – konsern

5 års sammendrag (Beløp i 1.000 kroner)

	2002	2001	2000	1999	1998
Driftsinntekter	217.964	231.301	221.491	238.163	257.811
Driftsresultat	33.012	37.824	11.414	11.639	24.813
Ordinært resultat før skatt	26.015	34.746	11.226	23.359	16.417
Ordinært resultat	18.315	25.178	8.139	16.771	13.577
Årets resultat	18.315	25.178	8.139	16.771	28.996
Egenkapital 31.12.	212.990	207.676	195.932	198.451	197.780
Sum eiendeler 31.12.	283.678	278.609	264.356	283.337	310.541

Nøkkeltall

Egenkapitalrentabilitet	%	8,71	12,48	4,13	8,47	7,18
Totalkapitalrentabilitet	%	11,39	12,96	4,33	8,84	6,08
Kapitalens omløpshastighet		0,78	0,85	0,81	0,80	0,84
Resultatgrad	%	14,69	15,21	5,36	11,02	7,23
Egenkapitalandel 31.12.	%	75,08	74,54	74,12	70,04	63,69
Ansatte 31.12.	Ant.	188	185	248	262	281
Avvirket tømmer	1000 m ³	160	162	174	171	189
Utbetalt utbytte	1000 kr.	13.000	6.100	7.600	16.100	9.400

Nøkkeltallsdefinisjoner

Egenkapitalrentabilitet:

Ordinært resultat/Gjennomsnittlig egenkapital

Totalkapitalrentabilitet:

Resultat før rentekostnader/Gjennomsnittlig sum eiendeler

Kapitalens omløpshastighet:

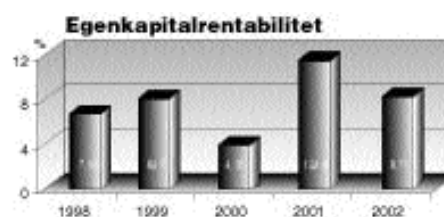
Brutto driftsinntekter/Gjennomsnittlig sum eiendeler

Resultatgrad:

Resultat før rentekostnader/Brutto driftsinntekter

Egenkapitalandel:

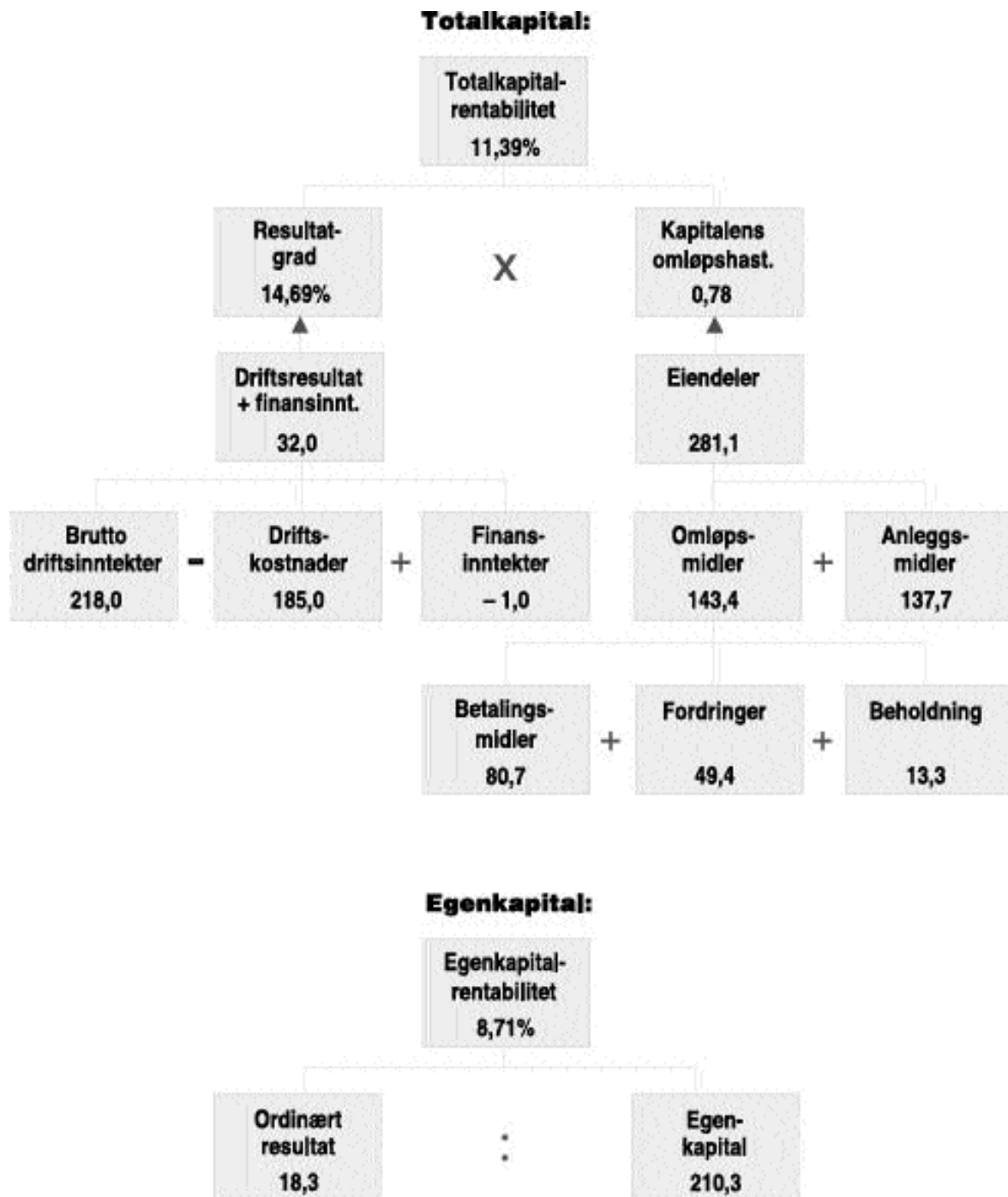
Egenkapital pr. 31.12./Sum eiendeler pr. 31.12.





Nøkkeltall


Du-Pont analyse (Beløp i mill. kroner)



Regnskap



Resultat pr. 01.01.–31.12. (Beløp i 1.000 kroner)

KONSERN		STATSKOG SF			
2001	2002			2002	2001
231.301	217.964	BRUTTO DRIFTSINTEKTER	1,2	193.564	200.441
60.983	59.503	Innkjøpte produksjonskostnader	4	55.636	53.026
67.041	65.905	Lønn og andre personalkostnader	3,5	63.757	65.210
60.960	55.137	Andre administrasjonskostnader		54.441	60.110
4.310	4.131	Ordinære avskrivninger	6	4.131	4.310
183	276	Tap på fordringer	7	276	183
193.477	184.951	SUM DRIFTSKOSTNADER		178.240	182.839
37.824	33.012	DRIFTSRESULTAT		15.324	17.602
199	(2.043)	Resultatandel datter- og tilknyttede selskaper	8	8.002	15.702
13	5	Aksjeutbytte / Avkastning verdipapir		5	13
2.564	4.107	Renteinntekter		2.219	1.136
	98	Gevinst salg aksjer		98	
(5.016)	(2.942)	Verdiendring av markedsbaserte fin. omløpsm.		(2.942)	(5.016)
(410)		Tap salg aksjer			(410)
	(227)	Nedskrivning av finansielle anleggsmidler		(227)	
(428)	(5.996)	Andre finanskostnader		(497)	(329)
(3.078)	(6.997)	NETTO FINANSPOSTER		6.659	11.096
34.746	26.015	ORDINÆRT RESULTAT FØR SKATT		21.982	28.698
9.568	7.700	Skattekostnad	10	3.668	3.520
25.178	18.315	ÅRETS RESULTAT		18.315	25.178
Overføringer og disponering av resultat:					
		Utbytte		13.000	13.000
		Fond for vurderingsforskjeller		(1.998)	9.543
		Annen egenkapital		7.313	2.635
		Sum disponert		18.315	25.178



Balanse pr. 31.12. (Beløp i 1.000 kroner)

KONSERN			STATSKOG SF	
2001	2002	EIENDELER	2002	2001
		ANLEGGSMIDLER		
11.298	11.298	Fallrettigheter	6	11.298
	1.740	Utsatt skattefordel	10	
68.726	68.782	Skogeiendommer og tomter	6	68.726
14.791	14.615	Bygninger	6	14.791
7.441	7.840	Maskiner og inventar	6	7.441
90.958	91.237	Sum varige driftsmidler	91.237	90.958
11.692	9.702	Aksjer i datterselskaper / tilknyttede selskaper	8	38.793
14.252	10.093	Aksjer og andeler	13	5.085
20.707	2.500	Langsiktige fordringer	7	2.500
46.650	22.295	Sum finansielle anleggsmidler	46.378	44.996
148.906	126.570	Sum anleggsmidler	148.913	147.252
		OMLØPSMIDLER		
12.450	14.098	Varebeholdning	12	7.019
20.350	51.400	Kundefordringer	7	11.569
		Fordring konsernselskap		24.423
13.614	13.415	Andre kortsiktige fordringer		13.414
33.964	64.815	Sum fordringer	49.406	47.928
60.393	47.619	Likviditetsplasseringer	9	47.619
22.896	30.574	Kontanter og bankinnskudd	11	14.828
83.289	78.194	Sum kontanter, bankinnsk. og likvidplasser.	62.448	68.142
129.702	157.108	Sum omløpsmidler	118.873	122.164
278.609	283.678	SUM EIENDELER	267.786	269.417



Balanse pr. 31.12. (Beløp i 1.000 kroner)

KONSERN			STATSKOG SF		
2001	2002	GJELD OG EGENKAPITAL	2002	2001	
		EGENKAPITAL			
88.500	88.500	Innskuddskapital 14	88.500	88.500	
22.500	22.500	Overkursfond 14	22.500	22.500	
111.000	111.000	Sum innskutt egenkapital	111.000	111.000	
15.380	10.297	Fond for vurderingsforskjeller 14	10.297	15.380	
81.296	91.693	Annen egenkapital 14	91.693	81.296	
96.676	101.990	Sum opptjent egenkapital	101.990	96.676	
207.676	212.990	Sum egenkapital	212.990	207.676	
		LANGSIKTIG GJELD			
1.301		Utsatt skatt 10	1.037	1.303	
4.886	2.615	Netto pensjonsforpliktelser 5	2.665	4.939	
645	645	Annen langsiktig gjeld	645	645	
6.833	3.260	Sum langsiktig gjeld	4.347	6.888	
		KORTSIKTIG GJELD			
16.649	20.453	Leverandørgjeld	9.954	12.564	
		Kortsiktig gjeld til konsernselskap	2.340	4.187	
13.923	10.746	Betalbar skatt 10	3.937	7.899	
17.748	18.521	Skyldig offentlige avgifter, feriepenger m.v.	17.240	16.739	
13.000	13.000	Utbytte	13.000	13.000	
2.779	4.708	Annen kortsiktig gjeld	3.978	463	
64.100	67.427	Sum kortsiktig gjeld	50.449	54.853	
278.609	283.678	SUM GJELD OG EGENKAPITAL	267.786	269.417	

Kirsti Kalle Grøndahl
Kirsti Kalle Grøndahl (styreleder)

Svein Alsaker
Svein Alsaker (nestleder)

Trond Loge
Trond Loge

Jørgen Tømmerås
Jørgen Tømmerås



Åse Gravås Ingimundar
Åse Gravås Ingimundar

Knut Røst
Knut Røst

Olaf Landsverk
Olaf Landsverk

Petter Kaald
Petter Kaald

Asbjørn Mathisen
Asbjørn Mathisen (adm.dir.)



Kontantstrømoppstilling (Beløp i 1.000 kroner)

KONSERN			STATSKOG SF	
2001	2002		2002	2001
		Kontantstrøm fra operasjonelle aktiviteter		
34.746	26.015	Ordinært resultat før skatt	21.982	28.698
(8.495)	(13.923)	Årets betalte skatter	(7.899)	(6.975)
4.310	4.131	Årets ordinære avskrivninger	4.131	4.310
(2.423)		Avgang datterselskap ved fusjon		
410	5.214	Gevinst/tap aksjer og andeler	128	410
(199)	(993)	Gevinst/tap salg av anleggsmidler	(993)	(210)
4.203	2.942	Verdiendring markedsbaserte finansielle omløpsmidler	2.942	4.581
(199)	2.043	Ikke utbetalt resultatandel datter- og tilknyttede selskaper	1.998	(9.702)
(4.796)	(1.649)	Endring i varebeholdning	(925)	(2.085)
(18.548)	(30.851)	Endring i fordringer	(1.478)	(17.359)
(6.574)	6.506	Endring i andre tidsavgrensingsposter	(442)	(5.814)
2.436	(565)	Netto likviditetsendring fra virksomheten	19.444	(4.145)
		Kontantstrøm fra investeringsaktiviteter		
(4.340)	(5.275)	Investeringer i varige driftsmidler	(5.275)	(4.340)
756	1.861	Salg av varige driftsmidler (salgssum)	1.861	704
(9.567)	(35.446)	Investeringer i verdipapirer	(35.446)	(9.059)
15.503	44.169	Salg av verdipapirer (salgssum)	38.742	15.503
924	15.936	Endring i andre langsiktige investeringer	(4.674)	2.937
3.276	21.245	Netto likviditetsendring fra investeringer	(4.792)	5.745
		Kontantstrøm fra finansieringsaktiviteter		
(5)		Nedbetaling av gjeld		(5)
(6.100)	(13.000)	Betalt utbytte	(13.000)	(6.100)
(6.105)		Netto likviditetsendring fra finansiering	(13.000)	(6.105)
(392)	7.679	Netto endring i likvider i året	1.652	(4.504)
23.288	22.896	Likviditetsbeholdning 1.1.	13.176	17.680
22.896	30.575	Likviditetsbeholdning 31.12.	14.828	13.176



Regnskapsprinsipper

Selskapspresentasjon

Statskog SF ble etablert 1. januar 1993 som en videreføring av det tidligere Direktoratet for Statens Skoger (DSS). Statskog SF sin virksomhet består bl.a. i å forvalte statens grunn. I statsallmenningene forvaltes statens grunn i medhold av Fjelloven og Statsallmenningsloven. I Finnmark forvaltes statens grunn i medhold av lov om statens umatrikulerte grunn. Foretaket forvalter også eiendommer på vegne av andre offentlige etater. Eiendeler og fond som ikke disponeres fullt av Statskog SF er holdt utenfor balansen.

Konsernregnskapet inkluderer følgende heleide datterselskap:

- ◆ Internett Natur AS
- ◆ Statskog Miljø og Anlegg AS
- ◆ Terra Eiendomsutvikling AS
- ◆ Statskog Naturstein AS

Kun Terra Eiendomsutvikling AS har hatt aktivitet i 2002.

Årsregnskapet er satt opp i henhold til regnskapslovens regnskapskapittel og er utarbeidet etter norske regnskapsstandarder og anbefalinger til god regnskapsskikk.

Kriterier for inntektsføring

Aktivitet på egen grunn klassifiseres som ordinær driftsinntekt og inntektsføres på leveringstidspunktet eller når den er opptjent. Honorar for aktivitet som drives for andre offentlige etater føres brutto som ordinær driftsinntekt. Kostnader relatert til disse aktivitetene framkommer under ordinære driftskostnader. Ved salg med lang kredittid og rente lavere enn markedsrenten, foretas neddiskontering av salgssum og fordring med basis i renten på 3-årig statsobligasjoner.

Eiendeler

Eiendeler bestemt til varig eie eller bruk samt fordringer med forfall senere enn ett år etter balansedagen klassifiseres som anleggsmidler. Øvrige eiendeler klassifiseres som omløpsmidler. Med virkning fra og med regnskapsåret 2002 er fordringer knyttet til varekretsløpet klassifisert som omløpsmidler selv om de har forfall senere enn ett år etter balansedagen. Sammenligningstillene er ikke omarbeidet. I langsiktige fordringer i konsernbalansen i 2001 utgjorde fordringer knyttet til varekretsløpet 20,6 mill. kr.

Omløpsmidler

Kortsiktige plasseringer omfatter verdipapirer og fondsandeler styrt som en handelsportefølje og vurderes til gjeldende markedsverdi på avslutningstidspunktet. Verdiendringer av plasseringene resultatføres på egen linje i resultatregnskapet. Fordringer fastsettes til pålydende med fradrag for forventet tap. Beholdning av tømmer verdsettes til laveste av tilvirkningskost og forventet salgspris. Tilvirkningskost omfatter direkte lønn og direkte kostnader relatert til tømmerdriften. Øvrige beholdninger verdsettes til anskaffelseskost med fradrag for ukurans.

Anleggsmidler

Varige driftsmidler vurderes til anskaffelseskost for statsforetaket og avskrives lineært med utgangspunkt i forventet økonomisk levetid. Aksjer klassifiseres som anleggsmidler dersom investeringene anses å være av langsiktig art. Investeringer i datterselskaper, tilknyttede selskaper og felleskontrollerte virksomheter hvor Statskog eier eller kontrollerer fra 20 til 50 prosent av aksjekapitalen, og har

betydelig innflytelse samt langsiktig eierinteresser er behandlet etter egenkapitalmetoden.

Etter denne metoden medtas konsernets andel av det tilknyttede selskapets resultat etter skatt som ordinær resultatpost. Investeringen inngår i balansen til kostpris regulert med konsernets andel av resultat og mottatt utbytte. Andre langsiktige aksjer er vurdert til kostpris. I de tilfellene den virkelige verdi er lavere enn kostprisen og dette ikke er forbigående er det foretatt nedskrivning.

Skatter

Skattekostnaden i resultatregnskapet inkluderer betalbare skatter og endring i utsatt skatt. Utsatt skatt/skattefordel er beregnet med 28 % ut fra midlertidige forskjeller mellom regnskapsmessige og skattemessige balanseverdier samt framførbare underskudd og effekt av gjennomsnittsligning for skogbruket som eksisterer på balansedagen.

Skatteøkende og skattereduserende midlertidige forskjeller som reverserer eller kan reversere i samme periode er utlignet. Netto utsatt skattefordel balanseføres i den grad det er sannsynlig at denne kan bli nyttegjørt.

Pensjoner

Pensjonsforpliktelser (direkte finansierte og fondsbaserte ytelser) er beregnet etter lineær opptjening til nåverdien av de framtidige pensjonsytelsene som er opptjent på balansedagen. Framtidige pensjonsytelser er beregnet med utgangspunkt i forventet lønn på pensjonstidspunktet. Pensjonsmidlene er vurdert til markedsverdi. Netto pensjonskostnad (brutto pensjonskostnad – estimert avkastning på pensjonsmidlene) inngår i posten lønn og andre personalkostnader. Brutto pensjonskostnad består av nåverdien av periodens pensjonsopptjening, rentekostnad av pensjonsforpliktelsen og resultatført virkning av estimatendringer. I balansen vises netto pensjonsforpliktelse som langsiktig gjeld.

Selskapets tilskudsplaner er behandlet i henhold til NRS – standard for pensjonskostnader og årets pensjonspremie til denne typen ordning er kostnadsført som lønn og personalkostnader.

Endringer i forpliktelsen som skyldes endringer i pensjonsplaner fordeles over antatt gjenværende opptjeningstid. Endringer i forpliktelsen og pensjonsmidlene som skyldes endringer i og avvik i beregningsforutsetningene (estimatendringer) fordeles over antatt gjennomsnittlig gjenværende opptjeningstid hvis avvikene ved årets begynnelse overstiger 10 % av det største av brutto pensjonsforpliktelser og pensjonsmidler.

Konsolideringsprinsipper

I konsernet inngår kun selskap hvor Statskog SF eier og kontrollerer mer enn 50% av aksjekapitalen. Datterselskapene er konsolidert etter oppkjøpsmetoden hvor merverdier ut over identifiserbare eiendeler er klassifisert som goodwill og avskrives over beregnet levetid. I konsernregnskapet er det foretatt eliminering av interne transaksjoner og interne mellomværende.

Felleskontrollerte virksomheter hvor Statskog sammen med en eller flere parter har felles kontroll samtidig som ingen av deltakerne alene har bestemmende innflytelse over virksomheten, er medtatt i konsernregnskapet i henhold til egenkapitalmetoden.

Noter til årsregnskapet Statskog SF m/konsern (Beløp i 1.000 kroner)

Note 1 – Virksomhetsområder og driftsinntekter

Driftsinntektene i konsernet kan deles inn i følgende virksomhetsområder:

	Statskog SF		Konsernet	
	2002	2001	2002	2001
Jakt, Fiske og Friluftsliv	25.136	23.573	25.136	23.573
Festehåndtering	25.534	22.403	25.534	22.403
Fallkontrakter	13.861	11.500	13.861	11.500
Grus og malm	4.727	4.926	4.727	4.926
Skogbruk	58.360	63.300	58.360	63.300
Tjenestesalg	51.743	51.544	76.551	82.386
Arealavståelser	5.231	14.252	5.231	14.252
Annet	8.974	8.942	8.567	8.961
Sum	193.564	200.441	217.965	231.301

I tjenestesalg i konsernet inngår inntekter fra prosjektering, utvikling og salg av større tomteområder og utbyggingsretter. Samlet bidro denne aktiviteten med henholdsvis 30,8 og 24,8 mill. kr. i driftsinntekter i 2001 og 2002.

Note 2 – Offentlige tilskudd og bevilgninger over statsbudsjettet

Morselskap og konsern

Inkludert i brutto driftsinntekter er offentlige tilskudd til driften med følgende beløp både i morselskap og konsern:

	2002	2001
Ordinære statstilskudd til skogkultur og veier	3.518	4.544
Andre offentlige tilskudd	353	189
Totale inntektsførte tilskudd og statsbidrag	3.871	4.733
Forvaltningsoppgaver for Landbruksdepartementet	16.299	16.300

Note 3 – Lønnskostnader og ytelser til revisor, styret og adm. dir.

	Statskog SF		Konsernet	
	2002	2001	2002	2001
Antall ansatte	187	188	188	189

Utgiftsførte lønns- og personalkostnader fordeler seg slik:

	Statskog SF		Konsernet	
	2002	2001	2002	2001
Lønn	55.266	54.914	56.995	56.494
Arbeidsgiveravgift	3.984	3.934	4.237	4.103
Pensjonsutgifter	3.059	3.706	3.225	3.764
Annen godtgjørelse	944	1.389	944	1.389
Annen personalkostnad	504	1.267	504	1.291
Sum	63.757	65.210	65.905	67.041



	Statskog SF		Konsernet	
	2002	2001	2002	2001
Daglig leder - Statskog SF - Lønn	718	673	718	673
Daglig leder - Statskog SF - Pensjon	96	96	96	96
Styre Statskog SF	449	439	449	439
Revisjonshonorar eks. mva.	258	300	290	300
Revisor, bistand eks. mva.	14	41	68	41
Sum	1.535	1.549	1.621	1.549

I 2001 ble revisjonshonoraret i sin helhet belastet morselskapet

Note 4 - Skogkultur/veger og skogavgiftsfond

Morselskap og konsern

	2002	2001
Kostnader til skogkultur og veger	13.238	14.956
– Mottatt statsbidrag	3.518	4.544
Netto kostnader skogkultur/veger	9.720	10.412
Skogavgiftsfond		
Skogavgiftsfond pr 1/1	2.646	7.448
Mottatt tilskudd/avsatt skogavgiftsfond	7.887	5.736
Benyttet av skogavgiftsfond	(9.720)	(10.538)
Saldo 31/12	813	2.646

Ved avvirkning av tømmer skal det etter gjeldende regler avsettes midler øremerket til tiltak for ressursregistrering, skogkultur og veger. Bruken av midlene er nærmere definert i «Forskrift om bruk m.v. av skogavgift». Statskog SF forvalter selv midlene gjennom retningslinjer gitt av Landbruksdepartementet.

Note 5 – Pensjonsforpliktelser

Statskog har avtale om ordinær kollektiv pensjonsforsikring i Storebrand Livsforsikring AS for hoveddelen av sine ansatte. Pensjonsordningen dekker alders-, uføre, ektefelle- og barnepensjon og omfatter 182 ansatte i morselskapet og totalt 183 ansatte i konsernet.

I tillegg har selskapet AFP- ordning (avtalefestet pensjon) gjennom NAVO og en tilleggsordning for to grupper ansatte som supplerer ytelsene i selskapets hovedordning.

Premiefastsettelsen og beregning av pensjonsforpliktelsene skjer etter aktuarmessige prinsipper og forutsetninger. Følgende økonomiske forutsetninger er lagt til grunn i beregningen:

Diskonteringsrente	7,00 %
Lønnsregulering	3,00 %
G-regulering	3,00 %
Pensjonsregulering	2,50 %
Forventet avkastning	8,00 %
Forventet uttak AFP	40,00 %



Sammensetning av pensjonskostnad blir:

	Morselskap		Konsernet	
	2002	2001	2002	2001
Nåverdi av årets pensjonsopptjening	3.245	4.873	3.317	4.949
Rentekostnad av pensjonsforpliktelsen	1.668	1.572	1.687	1.586
Avkastning på pensjonsmidler	(1.583)	(1.621)	(1.607)	(1.639)
Arbeidsgiveravgift	218	271	222	276
Resultatførte estimatendringer og avvik	179	141	181	140
Periodens netto pensjonskostnad	3.727	5.236	3.800	5.312
Beregnete pensjonsforpliktelser pr 31.12.	27.729	28.707	28.096	28.981
Pensjonsmidler (til markedsverdi) pr 31.12.	(22.988)	(23.584)	(23.352)	(23.883)
Arbeidsgiveravgift	156	556	153	558
Ikke resultatført virkning av estimatavvik	(2.232)	(740)	(2.282)	(770)
Netto pensjonsforpliktelser	2.665	4.939	2.615	4.886

Note 6 – Varige driftsmidler


Morselskap

	Maskiner/inventar	Bygg	Skog/tomter	Fallretter	Total
Anskaffelseskost 01.01.	30.890	19.497	68.726	11.298	130.411
Tilgang	4.536	683	56		5.275
Avgang	6.186	274			6.460
Akkumulerte avskrivninger	21.400	5.291			26.691
Bokført verdi pr 31.12.	7.840	14.615	68.782	11.298	102.535
Årets ordinære avskrivninger	3.545	586			4.131
Avskrivningssatser	15-33%	3-5%			

Konsern

	Maskiner Inventar	Bygg	Skog Tomter	Fallretter	Total
Anskaffelseskost 01.01.	30.890	19.497	68.726	11.298	130.411
Tilgang	4.536	683	56		5.275
Avgang	6.186	274			6.460
Akkumulerte avskrivninger	21.400	5.291			26.691
Bokført verdi pr 31.12	7.840	14.615	68.782	11.298	102.535
Årets ordinære avskrivninger	3.545	586			4.131
Avskrivningssatser	15-33%	3-5%			

Statskog SF har inngått langsiktige leieavtaler for ulike bygg og kontorlokaler. I tilknytning til disse kontraktene er det i 2002 kostnadsført 6.051 i leiekostnader. Tilsvarende tall for foregående regnskapsår var 5.718.



Note 7 – Kundefordringer / tap på fordringer

	Morselskap		Konsern	
	2002	2001	2002	2001
Kundefordringer	11.819	11.702	51.650	20.600
Avsetning til tap på fordringer	(250)	(250)	(250)	(250)
Netto bokført verdi kundefordringer	11.569	11.452	51.400	20.350
Herav fordr. med forfall utover 1 år etter balansedagen			32.419	
Konstaterte tap på fordringer	472	353	472	378
Innkomet på tidligere avskrevne fordringer	(196)	(170)	(196)	(170)
Endring av avsetning tap på kundefordringer				(25)
Bokført tap på fordringer	276	183	276	183
Langsiktige fordringer utover balansedagen	2.500	100	2.500	20.707

Note 8 – Selskaper behandlet etter egenkapitalmetoden

Morselskap

Datterselskap	Eierandel	Historisk kostpris	Bokført verdi 1.1.	Andel Resultat	Egenkap. Overf.	Bokført verdi 31.12.	Fond for vurd.-forskj.
Internett Natur AS	100 %	1.500	637	13	152	802	(698)
Pasvik Tømmer AS	100 %	850	977	(64)	(913)		
Statskog Miljø og Anlegg AS	100 %	3.000	5.148	(4.149)		999	(2.001)
Terra Eiendomsutvikling AS	100 %	8.000	20.377	14.077	(10.152)	24.302	16.302
Statskog Naturstein AS	100 %	3.000	2.822	167		2.989	(11)

Tilknyttede selskaper og felleskontrollerte virksomheter

Bio-Varme AS	21 %	8.794	7.197	(203)		6.994	(1.800)
Prevista AS	35 %	3.150	2.522	(984)		1.538	(1.612)
Inatur	25 %	52		(887)	52	(835)	(887)
Statskog-Borregaard Skogsdrift AS	50 %	1.000	1.973	31		2.004	1.004
Sum		29.346	41.653	8.002	(10.861)	38.793	10.297

Konsern

Tilknyttede selskaper og felleskontrollerte virksomheter	Eierandel	Historisk kostpris	Bokført verdi 1.1.	Andel Resultat	Egenkap. Overf.	Bokført verdi 31.12.	Fond for vurd.-forskj.
Bio-Varme AS	21 %	8.794	7.197	(203)		6.994	(1.800)
Prevista AS	35 %	3.150	2.522	(984)		1.538	(1.612)
Inatur	25 %	52		(887)	52	(835)	(887)
Statskog-Borregaard Skogsdrift AS	50 %	1.000	1.973	31		2.004	1.004
Sum			11.692	(2.043)	52	9.702	(3.295)



Note 9 – Kortsiktige likviditetsplasseringer

Statskog SF har plassert overskuddslikviditet i aksjer, aksjefond og rentefond.

Plasseringene omfatter følgende investeringer og er vurdert til markedspris:

	Morselskap		Konsern	
	2002	2001	2002	2001
Aksjer og aksjefond	10.961	22.619	10.961	22.619
Rentefond	36.658	32.347	36.658	37.774
Sum plasseringer	47.619	54.966	47.619	60.393
Anskaffelseskost	51.259	61.297	51.259	65.797

Note 10 – Skatter

	Morselskap		Konsern	
	2002	2001	2002	2001
Ordinært resultat før skattekostnad	21.982	28.698	26.015	34.746
Permanente forskjeller	(873)	(423)	(542)	(574)
Resultatandel datter- og tilknyttede selskaper	(8.002)	(15.702)	2042	
Endring i midlertidige forskjeller	952	15.640	10.859	15.552
Skattepliktig resultat	14.059	28.213	38.374	49.724
Betalbar skatt 28%	3.937	7.899	10.746	13.923
Skattekostnad				
Betalbar skatt	3.937	7.899	10.746	13.923
Justert avsatt tidligere år	(2)		(5)	
Endring utsatt skatt	(266)	(4.379)	(3.041)	(4.355)
Sum skattekostnad	3.668	3.520	7.700	9.568

Utsatt skatt

Forskjeller mellom finansregnskap og skatteregnskapet danner grunnlaget for beregningen av utsatt skatt i balansen. Utsatt skatt er beregnet slik:

Positive/(negative) forskjeller	Morselskap		Konsern	
	2002	2001	2002	2001
Kundefordringer	(195)	(207)	(195)	(207)
Varebeholdning			(4996)	(402)
Pensjoner	(2.665)	(4.939)	(2.615)	(4.887)
Driftsmidler	(9.825)	(10.292)	(9.294)	(9.932)
Gevinst og tapskonto	(154)	(883)	(154)	(883)
Aksjer	(4.137)	(8.991)	(9.637)	(8.991)
Skogavgiftsfond	812	2.646	812	2.646
Gjennomsnittsligning skog	19.866	27.320	19.865	27.320
Øvrige forskjeller				(19)
Sum midlertidige forskjeller	3.702	4.654	(6.214)	4.645
28 % utsatt skatt	1.037	1.303	(1.740)	1.301



Note 11 – Bankinnskudd

Av selskapets bankinnskudd er følgende midler bundne:

	Morselskap		Konsern	
	2002	2001	2002	2001
Skogavgiftsfond	812	2.646	812	2.646
Skattetrekk	4.812	4.499	4.904	4.584
Sum	5.624	7.145	5.716	7.230


Note 12 – Varebeholdninger

	Morselskap		Konsern	
	2002	2001	2002	2001
Beholdninger av tømmer	1.922	2.914	1.922	2.913
Øvrige beholdninger	5.097	3.181	12.176	9.537
Sum	7.019	6.095	14.098	12.450

Note 13 – Aksjer og andeler

Morselskap

Aksjer i	Aksje- kapital	Eier- andel	Kostpris	Bokført verdi
Carat Norge AS	630	19,1 %	221	110
Haltdalen Aktivitetsenter	1.535	30,7 %	470	160
Namsos Næringsselskap AS	114	17,6 %	22	22
Norske Moseprodukter AS	2.750	15,1 %	1.500	1.500
Vaset Utbyggingsselskap AS	1.690	38,5 %	650	650
Sisoflor AS	3.400	1,9 %	64	64
Skuggsjå AS	780	33,4 %	203	203
Troms Treforedling AS	6.016	2,5 %	150	75
Femund Eiendom AS	600	20,0 %	120	120
Miljøkraft Nordland AS	100	40,0 %	40	40
Polaris Kildevann AS	400	19,9 %	80	80
Gaustadtoppen Utmarkslag BA	213	12,0 %	25	25
Halti Næringshage AS	210	14,3 %	31	31
SMA Nordland AS	5.000	34,0 %	1.702	1.702
Snåsa Vekst AS	680	6,0 %	45	45
Ål Trelast AS	737	6,0 %	150	150
Nye Pels-Berederiet AS	1.300	7,0 %	100	100
Skogbrukets Kurscenter AL	39.112	0,0 %	8	8
Totalt morselskap			5.581	5.085



Datterselskap

Aksjer i	Aksje- kapital	Eier- andel	Kostpris	Bokført verdi
Norsk Avfallshåndtering v/ Statskog Miljø og Anlegg	231.309	4,6 %	10.500	5.000
Kvitfjell VA AS v/Terra Eiendomsutvikling	100	8,0 %	8	8
Totalt datterselskap			10.508	5.008
Totalt konsern			16.089	10.093


På grunn av betydelige tap i Norsk Avfallshåndtering AS i 2002 er det foretatt nedskrivning av konsernets aksjer i selskapet med 5.500.

Note 14 – Egenkapital

	Selskaps- kapital	Overkurs- fond	Fond for vurder. Forskj.	Annen Egenkap.	Sum
Morselskap					
Egenkapital pr. 1.1. 2002	88.500	22.500	15.380	81.296	207.676
Reklassifisering av fond for vurderingsforskjeller til annen EK			(3.085)	3.085	
Årets resultat			(1.998)	20.313	18.315
Avsatt utbytte				(13.000)	(13.000)
Egenkapital pr. 31.12. 2002	88.500	22.500	10.297	91.693	212.990
Konsern					
Egenkapital 01.01. 2002					207.676
Årets resultat					18.315
Avsatt utbytte på årets resultat					(13.000)
Egenkapital 31.12. 2002					212.990

Note 15 - Pantstillelser, garantiansvar

Garantiansvar	Morselskap		Konsern	
	2002	2001	2002	2001
Ansatte	603	1.058	603	1.058
Dombås Fjelleiendom AS	748		748	
Sum garantiansvar	1.351	1.058	1.351	1.058



Revisjonsberetning



■ Statsautoriserte revisorer

Ernst & Young AS
Leiv Eiriksson Sentet
7462 Trondheim

■ Foretaksregisteret:

NO 984 328 745 MVA

Tel. +47 73 54 60 00
Fax. +47 73 54 68 01
www.ey.no

Medlemmer av Den norske Revisjonsberetning

Til Foretaksrådet i
Statskog SF

Revisjonsberetning for 2002

Vi har revidert årsregnskapet for Statskog SF for regnskapsåret 2002, som viser et overskudd på kr. 18 315 000 for morselskapet og et overskudd på kr. 18 315 000 for konsernet. Vi har også revidert opplysningene i årsberetningen om årsregnskapet, forutsetningen om fortsatt drift og forslaget til anvendelse av overskuddet. Årsregnskapet består av resultatregnskap, balanse, kontantstrømsoppstilling, noteopplysninger og konsernregnskap. Årsregnskapet og årsberetningen er avgitt av foretakets styre og administrerende direktør. Vår oppgave er å uttale oss om årsregnskapet og øvrige forhold i henhold til revisorlovens krav.

Vi har utført revisjonen i samsvar med revisorloven og god revisjonskikk i Norge. God revisjonskikk krever at vi planlegger og utfører revisjonen for å oppnå betryggende sikkerhet for at årsregnskapet ikke inneholder vesentlig feilinformasjon. Revisjon omfatter kontroll av utvalgte deler av materialet som underbygger informasjonen i årsregnskapet, vurdering av de benyttede regnskapsprinsipper og vesentlige regnskapsestimater, samt vurdering av innholdet i og presentasjonen av årsregnskapet. I den grad det følger av god revisjonskikk, omfatter revisjon også en gjennomgåelse av foretakets forretningsforvaltning og regnskaps- og interne kontrollsystemer. Vi mener at vår revisjon gir et forsvarlig grunnlag for vår uttalelse.

Vi mener at

- årsregnskapet er avgitt i samsvar med lov og forskrifter og gir et uttrykk for foretakets og konsernets økonomiske stilling pr 31. desember 2002 og for resultatet og kontantstrømmene i regnskapsåret i overensstemmelse med god regnskapskikk i Norge
- ledelsen har oppfylt sin plikt til å sørge for ordentlig og oversikkelig registrering og dokumentasjon av regnskapsopplysninger i samsvar med lov og god regnskapskikk i Norge
- opplysningene i årsberetningen om årsregnskapet, forutsetningen om fortsatt drift og forslaget til anvendelse av overskuddet er konsistente med årsregnskapet og er i samsvar med lov og forskrifter.

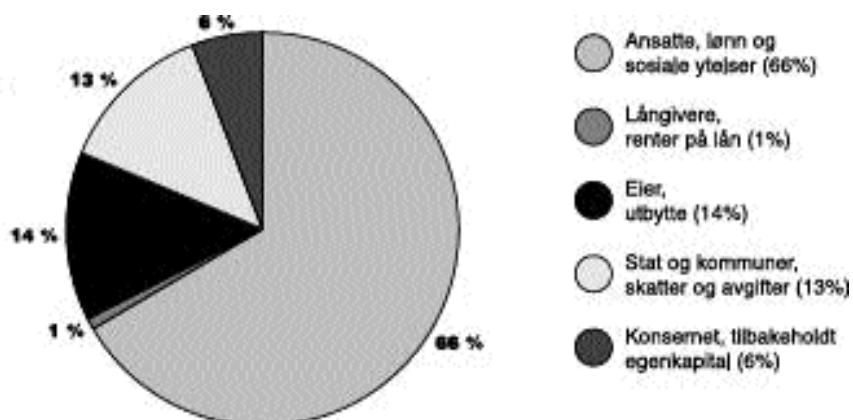
Trondheim, 29. april 2003
ERNST & YOUNG AS


Widar Nyheim
statsautorisert revisor

Samfunnsregnskap (Beløp i 1.000 kroner)

KONSERN		Verdiskaping	STATSKOG SF	
2001	2002		2002	2001
231.301	217.964	Totale driftsinntekter	193.564	200.441
(121.943)	(120.140)	Innkjøpte drifts- og administrasjonskostnader	(110.077)	(113.136)
109.358	97.824	BRUTTO VERDISKAPING	83.487	87.305
(4.310)	(4.131)	Ordinære avskrivninger	(4.131)	(4.310)
(593)	(276)	Tap på fordringer/aksjer	(276)	(593)
104.455	93.417	NETTO VERDISKAPING	79.081	82.402
(2.239)	(775)	Finansinntekter og resultatandeler	7.382	11.836
102.216	92.642	VERDIER TIL FORDELING	86.463	94.238
		ANSATTE		
62.807	61.752	Brutto lønn og sosiale ytelser	59.772	61.145
		LÅNGIVERE/EIERE		
428	723	Renter	724	329
13.000	13.000	Utbytte	13.000	13.000
		STAT OG KOMMUNER		
13.802	11.853	Skatter og avgifter	7.652	7.585
12.178	5.315	Tillagt egenkapital	5.315	12.178
102.216	92.642	SUM FORDELTE	86.463	94.238

Fordelingen av verdiskapingen er:





Grunneierfondet 2002

Inntekter	2002	2001
Festetomter	10.262	9.557
Overført fjellstyrene iht. fjelloven	(4.181)	(3.940)
Fallrettigheter	1.477	1.326
Grus/malm	593	414
Arealavståelser (bygselbruk)	102	208
Sum inntekter	8.252	7.565
Kostnader:		
Festetomter	(1.874)	(1.534)
Fallrettigheter	(17)	(3)
Grus/malm	(267)	(292)
Arealavståelser	(454)	(385)
Eiendoms- og rettighets sikring (grenser, jordskifte m.m.)	(1.184)	(1.591)
Ivaretagelse av grunneierinteressene (Innspill kommunens arealdel m.m.)	(886)	(716)
Utbetalte tilskudd Norges Fjellstyresamband	(1.200)	(950)
Utbetalte tilskudd til tiltak	(6.838)	(4.141)
Arbeid med næringsutvikling m.m.	(1.324)	(839)
Ikke inntektsgivende grunneieroppgaver (håndtering av bruksretter m.m.)	(3.530)	(3.620)
Sum kostnader	(17.575)	(14.072)
Finans	(1.791)	(1.119)
Total	(11.114)	(7.625)
Inngående balanse pr. 01.01.	39.235	46.860
Utgående balanse pr. 31.12.	28.121	39.235
Mellomværende med Statskog pr. 31.12.	(8.439)	(8.160)

Kommentarer til Grunneierfondets regnskap for 2002

Statskog SF har forvaltningsansvaret for grunneierinntektene fra statsallmenningene. Inntektene går inn på et eget fond, Grunneierfondet. Resultatposter tilknyttet Grunneierfondet inngår ikke som en del av Statskogs regnskap.

Fjellovens § 12 hjemler bruk av grunneierinntektene fra statsallmenningene til følgende formål:

- ◆ Administrasjon av statsallmenningene
- ◆ Tilskudd til fellesorganisasjon for fjellstyrene
- ◆ Tiltak i statsallmenningene, etter samråd med fellesorganisasjonen
- ◆ Innløsning av private særretter til fiske

Styret i Statskog har utarbeidet retningslinjer for bruk av midler til tiltak i statsallmenningene.

Under Formål står det:

«Bruk av midler fra Grunneierfondet til tiltak skal være i tråd med fjellovens § 12.

Grunneierinntektene skal brukes i prosjekter som:
bidrar til lønnsom næringsvirksomhet m.m. utvikler infrastruktur som indirekte bidrar til utvikling av lønnsomme arbeidsplasser.

Næringsvirksomheten må ha som formål å utnytte ressursene i statsallmenningene, eller på grunnlag av ressurser fra allmenningene. Grunneierinntektene kan videre brukes til tiltak i statsallmenningene som innebærer verdiskaping eller bevaring av verdier av mer samfunnmessig art. Dette er tiltak som for eksempel går på kulturminnevern. Midlene skal husholdes på en slik måte at de også gir rom for en aktiv forvaltning av allmenningene.»

Grunneierfondet føres etter kontantregnskapsprinsippet. Av fondets midler til tiltak er det totalt utbetalt lån på til sammen

2,9 mill. kroner, hvorav 2 mill. kroner er utbetalt i 2002. Disse midler er forutsatt tilbakeført fondet etter avtalte lånevilkår. Fondets midler er delvis plassert i aksjer og andre verdipapirer. Markedssituasjonen har ført til at fondet regnskapsfører negativ finansinntekt. Det er besluttet å plassere fondsmidlene på rentebærende konto i bank.

Mellomværende med Statskog er kortsiktig gjeld som vil bli utbetalt i 2003. De siste årene har Grunneierfondets balanse blitt vesentlig redusert, blant annet gjennom kostnader til ikke inntektsgivende grunneieroppgaver, som tidligere ble finansiert av Landbruksdepartementet og en betydelig økning av tilskuddsutbetalingene til næringsutviklingsprosjekt. På sikt må balansen mellom inntekter og utgifter gjenopprettes. Pr. 31.12. foreligger det tilsagn om midler til tiltak for til sammen ca 3,5 mill. kroner som ikke er kommet til utbetaling.

Adm. dir. har ordet:

Et nytt Statskog



Foto: Bjørn Tore Ness, Namdals-Avisa

Administrerende direktør Asbjørn Mathisen

Mange er opptatt av Statskogs virksomhet. Vi setter stor pris på engasjementet. Det viser at naturen og dens muligheter er av grunnleggende verdi for hver enkelt av oss.

Debatten om Statskog tok ny retning etter at Landbruksministeren skisserte tankene om «Et nytt Statskog» på starten av 2003. Det gleder oss – som skal bidra til å bygge framtida til Statskog – å se at hans utspill ble så godt mottatt.

Det nye Statskog skal fortsatt være virksomheten som ivaretar oppgaver som grunneier på statlig eide skog- og utmarksområder. Statskog skal vektlegge arbeidet med å tilrettelegge og forvalte eiendommene til beste for folk flest, kommuner, frivillige organisasjoner, jegere – medeiere av statens grunn.

I tillegg skal Statskog fortsatt ha betydelig fokus på de næringsmessige mulighetene på eiendommene vi forvalter. Statskog er, og skal fortsatt være, en viktig samarbeidspartner for kommuner og andre aktører som vil bidra til næringsutvikling.

Skogsdrift har ikke lenger samme posisjon i Statskogs totale virksomhet, som for ti år siden. Noen tolker det dit hen at Statskog ikke lenger skal være skogeier. Det er ikke riktig. Statskog er en stor skogeier, og vi har et betydelig og kompetent skogsarbeidermiljø. Også i framtida vil skogsdrift på økonomisk drivbare områder være en del av vår virksomhet. I tillegg er det nødvendig å være skog-eier, for å oppfylle øvrige mål i vår strategi. Felles for all vår virksomhet – nå og i framtida – er at vi skal arbeide innenfor forsvarlige, miljømessige rammer.

Justering – ikke endring av kurs

Når begrepet «Et nytt Statskog» er lansert, er det derfor ikke snakk om noen kursendring. Snarere en kursjustering; fortsatt på veg mot mål som var definert i Statskogs forrige strategi, og videreført i vår reviderte strategi for 2003-2006.

Kursjusteringen er heller tanker om økt vektlegging av arbeidsoppgaver vi allerede har prioritert høyt. «Et nytt Statskog» er en bekreftelse på at vi har arbeidet riktig, og at Statskog skal styrkes som



garantisten for at naturopplevelser ikke blir eksklusive tilbud.

I Norge har vi sterke tradisjoner for bruk av naturen. I et stadig mer pulserende og krevende samfunn, er det et betydelig gode å kunne finne fred med naturen og seg selv. Vi er heldige som lever i et land hvor det er mulig. Det er ingen selvfølge. Du skal ikke langt utenfor Norges grenser, før det motsatte er tilfelle.

For Statskog har det hele tiden vært viktig å opprettholde et bredt tilbud innen friluftsliv til folk flest, og for en rimelig penge. Innen friluftsliv, jakt og fiske har vi også det beste samarbeidet med frivillige brukerorganisasjoner. Det er mulig, fordi Statskog arbeider for brukernes interesser. Vi er glad for at staten som grunneier fortsatt tar et betydelig ansvar for å sikre disse verdiene for folk flest. Statskog er bevisst på sin rolle i denne sammenhengen, og er beredt til å videreføre og videreutvikle våre felles-areal til fellesskapets beste.

Med det perspektivet er det ikke vanskelig å forstå at vi er svært glade for landbruksministerens ønske om at Statskog bør overta deler av Forsvarets eiendommer som skal selges. Media har presentert dem som «Forsvarets perler». Statskog som grunneier er en garanti for at perlene blir utnyttet til beste for oss alle.

Min utfordring

Statskog har engasjerte og kompetente medarbeidere som gleder seg til å bidra i utformingen av et

Statskog for framtida. Men det er ikke en jobb vi skal gjøre alene. Statskog har allerede mange viktige medspillere og gode samarbeidspartnere. Vi vil søke flere i tida framover, og lytte interessert til konstruktive innspill.

Samtidig vil jeg utfordre miljømyndighetene til et samarbeid om utviklingen av et nytt Statskog. Direktoratet for naturforvaltning er grunneier på flere tusen små og store eiendommer. Et av Statskogs hovedmål er å «bidra til å oppfylle nasjonale mål for bruk og vern av skog- og fjellområdene». Som profesjonell grunneier kan Statskog ha et stort grunneier- og miljøprosjekt sammen med miljømyndighetene. Det bør være mulig å rive ned sektorgrenser, og skape et sektorovergripende samarbeid hvor Statskog skal bidra til å sikre biologisk mangfold, verdifullt kulturmiljø og landskap.

I dette arbeidet har vi felles mål. Side om side på samme veg vil vi kunne nå dette målet. Ikke for å tilfredsstille Statskog. Ei heller Direktoratet for naturforvaltning. Men for å skape varige verdier og tilbud for kommende generasjoner.