



Årsrapport 2004



Høgskolen
i Lillehammer
Lillehammer University College

www.hil.no

Innholdsfortegnelse

Styrets arbeid	4
Oversyn over virksomheten.....	5
Virksomhetens art og lokalisering.....	5
Hovedtall fra høgskolens virksomhet.....	5
Samarbeidspartnere.....	6
Organisasjon og miljø.....	6
Personal.....	6
Helse, miljø og sikkerhet.....	6
Likestilling.....	7
Ytre miljø.....	8
Nyhetsklipp.....	8
Høgskolens virksomhet og resultater i 2004.....	11
Utdanningsvirksomheten.....	11
Internasjonalisering.....	14
Forskning.....	14
Formidling.....	15
Høgskolens økonomiske stilling.....	16
Eksternt finansiert virksomhet.....	18
Strategiske planer og utfordringer.....	19
Styringsorganer og administrasjon.....	20
Faglig og administrativ ledelse.....	20
Styre.....	20
Årsregnskap.....	21
Noter.....	24



Forord

2004 har vært et år preget av høy aktivitet med omlegginger og oppstart av nye studier, videreføring av kvalitetsreformen, kvalitetssikringsarbeid, ny ledelsesstruktur og tilpasning av bygningsmassen til nye læringsformer og økt studenttall. Høgskolen i Lillehammer kan likevel vise til gode resultater i 2004.

- I 2004 ble 1943 studenter opptatt og registrert, herav 1606 i høstsemesteret. Opptaket økte fra 1718, eller med 13,1 %, fra 2003 til 2004. Resultatet av opptaket i 2004 ble totalt sett tilfredsstillende. Høgskolen har oppfylt departementets fastsatte mål for opptak ved de prioriterte studietilbudene ved helse- og sosialarbeiderutdanningene.

- Studiekvalitetsundersøkelser, som årlig sluttevaluering for hvert enkelt studium, har blitt gjennomført siden 1996. Resultatene viser at studiekvaliteten ved høgskolen er stabil og tilfredsstillende. Den er i god overensstemmelse med rapportene fra den såkalte Stud.mag. undersøkelsen gjennomført av Norsk Gallup. I denne har Høgskolen i Lillehammer blitt rangert på topp i flere år. Tidsskriftet Mandag Morgen rangerte Høgskolen i Lillehammer som landets beste statlige høgskole i februar 2004.

- Forskningsvirksomheten ved HiL utvikler seg tilfredsstillende, med 2004 som et produktivt år. Antall publikasjoner i departementets opprinnelige 7 publikasjonskategorier har steget fra 128 i 2003 til 185 i 2004. Antall utgivelser i de kategoriene som antas å bli representert i det endelige autoritetsregisteret, har steget betydelig. I tillegg er det en vesentlig økning i antall publiserte bøker og kapitler i bøker.

- Høgskolen i Lillehammer samarbeider med Høgskolen i Gjøvik og Høgskolen i Hedmark om prosjekt Innlandsuniversitetet. Kvalifisering til universitetsstatus skal realiseres gjennom etablering av nødvendige master- og PhD-program. Virksomheter rundt høgskolen samarbeider med å utvikle og profilere konseptet Lillehammer Campus.

Høgskolen i Lillehammer er i framgang. Dette uttrykkes bl a gjennom god studiekvalitet, positive søker- og opptakstall og i økt forskningsproduksjon. Denne utviklingen gjør at høgskolen ser offensivt framover. Mye ligger til rette for fortsatt vekst og kvalitetsutvikling. Høgskolen i Lillehammer framstår allerede i dag som et reelt og positivt alternativ til den sentraliseringen i høyere utdanning som skjer i Oslo-regionen og i en del av de andre større byene. Denne posisjonen vil høgskolen ivareta og helst styrke i tida framover.

Gudmund Moren
rektor



Jostein Skurdal
høgskoledirektør

Årsberetning 2004 Høgskolen i Lillehammer

Styrets arbeid

Høgskolestyret har i 2004 hatt 6 møter og behandlet 82 saker. Blant disse var det flere viktige strategiske saker. Av disse kan nevnes:

- Strategisk plan 2004-2007
- Dialogmøte med avdelingene
- Prosjekt Innlandsuniversitetet
 - i. Mandat, sammensetning og arbeidsform for styringsgruppa
 - ii. Framdrift og prosedyrer i faglig utviklingsarbeid knyttet til prosjektet
- Delegasjon av myndighet
- Styring og ledelse på avdelingsnivå
- Studielederfunksjonen
- Felles internasjonalt kontor med Høgskolen i Gjøvik
- Handlingsplan for internasjonalisering
- Mandat for studieutvalget
- Mandat og sammensetning av forskningsutvalget
- Retningslinjer for stipendiater
- Mandat og sammensetning av likestillingsutvalget
- Handlingsplan vedr. sykefraværet
- Studieprogram 2005-2006
- Ekstern evaluering av studieprogrammer
- Kommunikasjonsplan 2005/2006
- Innføring av kvalitetsreformen
- Utredning av eventuell fusjon med Høgskolen i Gjøvik

I tillegg behandlet styret faste saker som regnskapsrapportering, budsjett, investeringsplan, tilsetninger og oppnevninger av medlemmer til diverse råd og utvalg.

Styrets sammensetning 2004:

Rektor (styreleder):	Gudmund Moren
Prorektor (nestleder):	Martin Rønningen
Vitenskapelig ansatte:	Bente Ohnstad Rolf Rønning
Adm.ansatt:	Torgeir Skyttermoen

Eksterne medlemmer:

Odd Foss, Lillehammer
Vigdis Lian, Oslo
Helen Aagot Riddervold, Hamar
Sigmund Thue, Lillehammer

Studenter:

Kirsti Holm Jensen (vår 2004), Eline Dobloug (høst 2004)
Jo Narve Træthaug (vår 2004), Thomas Langeland Jørgensen (høst 2004)

Oversyn over virksomheten

Virksomhetens art og lokalisering

Høgskolen i Lillehammer er underlagt lov om universiteter og høyskoler. Høgskolen har følgende visjon:

”Høgskolen i Lillehammer skal være en nasjonalt attraktiv og internasjonalt profilert utdannings- og forskningsinstitusjon og en grunnpilar i universitetet i innlandet”.

Høgskolen tilbyr et mangfoldig studietilbud med god kvalitet.

Høgskolen tilbyr studier innen 6 fagområder:

- Film og fjernsyn
- Pedagogikk og nettbasert læring
- Helse- og sosialfag
- Ledelse, organisasjon, økonomi og planlegging
- Reiseliv og kulturarrangement
- Humanistiske og samfunnsvitenskapelige disiplinfag

I 2004 tilbød høgskolen 3 mastergradsutdanninger, 12 bachelorgradsutdanninger i tillegg til 6 linjer av 3-års varighet ved Den norske filmskolen og et utvalg av årsstudier og enkeltemner.

Høgskolen ligger rett utenfor Lillehammer sentrum, og all undervisning foregår under samme tak i lyse og moderne lokaler. Høgskolen har en omfattende samling av moderne nasjonal og internasjonal kunst.

Hovedtall fra høgskolens virksomhet:

	2002	2003	2004
Utdanning			
Opptakstall, antall personer	1552	1718	1943
Produksjonstall, antall studiepoeng	1668	1558	1937
Ansatte			
- ansatte, ordinær virksomhet	191	190	196
- ansatte, oppdragsvirksomhet	28	28	23
- kvinneandel	40	43	45
Omsetning mill. kroner *			
- omsetning ordinær virksomhet	157 638	189 024	210 089
- omsetning oppdragsvirksomhet	25 409	19 512	18 564

Kilde: Database for høyere utdanning, Norsk samfunnsvitenskapelig datatjeneste

* Regnskapsprinsippene ble endret fra 2002 til 2003, tallene i 2002 er derfor ikke direkte sammenliknbare med 2003 og 2004.

Samarbeidspartnere

Høgskolen i Lillehammer har viktige oppgaver nasjonalt, regionalt og lokalt. Undervisning i form av heltidsstudier og livslang læring, FoU og formidling utvikles i økende grad i dialog med regionen og lokalsamfunnet. De siste årene har det vært merkbart at regionen ser høgskolen som et viktig redskap i regional utvikling. Tilsvarende har høgskolen sett og erkjent sitt ansvar i forhold til dette.

Høgskolen samarbeider med Høgskolen i Gjøvik og Høgskolen i Hedmark om Prosjekt Innlandsuniversitetet. Målet med Prosjekt Innlandsuniversitetet er å skape grunnlag for en faglig utvikling som gir en slik bredde og dybde i kompetanse og tilbud at det kvalifiserer for universitetsstatus. Fylkeskommunene i Hedmark og Oppland er viktige støttespillere i prosjektet.

Høgskolen i Hedmark ba høsten 2004 om en to-årig utsettelse i framdriften av prosjektet, for å få tid til å gjennomføre nødvendige omstillinger. Dette medførte at Høgskolen i Lillehammer og Høgskolen i Gjøvik vedtok å utrede mulighetene for en fusjon av de to høgskolene i Oppland i løpet av de samme to åra.

I Utviklingsplan for Lillehammer-regionen har høgskolen bidratt vesentlig og fått en sentral posisjon i det regionale utviklingsarbeidet.

Blant de prioriterte områder i utviklingsplanen er:

- Lillehammer Campus – Innlandsuniversitetet
- Film og medieproduksjon
- Etablering av et "Center of expertise" for arrangementsutvikling

- Møteplasser mellom kompetansemiljøer og næringsliv
- Kompetansesenter for toppidrett

I tillegg samarbeider høgskolen bl a med Østlandsforskning, Lillehammer Kunnskapspark, NRK, Helse Øst, Karlstads Universitet, NORDICIL, GEECT og Dramatiska Institutet i Stockholm.

Organisasjon og miljø

1. januar 2004 innførte høgskolen en ny organisasjonsmodell, som avklarer styring og ledelse. Det er tilsatte dekaner på avdelingene, kontorsjefene på avdelingene er underlagt dekanen, og det er studieledere med begrenset personal- og økonomiansvar. Avdelingene, unntatt Avdeling Den norske filmskolen som har eksterne styremedlemmer, velges et avdelingsstyre sammensatt av representanter fra de ansatte og studenter. Ledergruppen består av dekan og avdelingens mellomledere.

Personal

Høgskolen skal være en attraktiv arbeidsgiver i et nasjonalt arbeidsmarked.

Antall tilsatte ved høgskolen utgjorde pr. 01.10.04 218,2 årsverk, 24,5 av disse er knyttet til oppdragsstillinger. Det vitenskapelige personale har gjennomgående høy kompetanse. I 2004 fikk 3 ansatte personlig opprykk til professor. Tabell 2 viser antall årsverk, og inkluderer ikke professor II. Pr. 1. januar 2005 var det ansatt 28 professorer inkl. professor II ved høgskolen. Til sammen 23 av våre ansatte er i formelle dr.gradsprogram, av disse er 10 kvinner. To av de fast ansatte disputerte i 2004.

Helse, miljø og sikkerhet

Høgskolen oppfyller kravene i forskriften om intern kontroll. Det har ikke vært påpekt svikt eller mangler ved høgskolens HMS-systemer i 2004.

Tabell 2: Årsverk per 1. oktober 2004

Stillingstyper	År 2004			2003	
	Ordinært tilsatte	Oppdrags tilsatte	Total	Andel kvinner %	Totalt tilsatte
Professorer	16,3	0,4	16,7	3	16
Førsteamanuensis	31,4	1,4	32,8	20	27
Stipendiatstillinger	9,8	2,8	12,5	45	5
Andre vitenskapelige stillinger	63,3	1,0	64,3	42	77
Støttestillinger for undervisning forskning og formidling	18,0	1,0	19,0	32	18
Administrative stillinger	48,2	18,0	66,2	65	66
Drift og vedlikeholdsstillinger	6,8		6,8	83	8
Andre stillinger					1
Totalt antall stillinger	193,7	24,5	218,2		218

Likestilling

Høgskolen har fortsatt en lav andel kvinner i førstestillinger og lederstillinger, og har iverksatt konkrete tiltak for å endre dette blant annet gjennom rekruttering og bruk av kompetanseutviklingsmidler.

Den totale kvinneandelen ved høgskolen utgjør 44,5 % av antall årsverk. Andelen kvinner i vitenskapelige stillinger utgjør i underkant av 35 %, mens det i tekniske og administrative stillinger er en kvinneandel på i underkant av 65 %.

På vitenskapelig side varierer kvinneandelen betydelige mellom de ulike stillingskategorier, fra 81 % kvinnelige høgskolelærere til 3 % kvinnelige professorer. Andelen kvinnelige ledere på administrativ side er økt fra 2003. Pr. 31.12.04 er 2 av 3 avdelingsdirektører kvinner, mens 3 av 7 mellomledere er kvinner. Høgskolestyret vedtok i 2004 en ny handlingsplan for likestilling som følger perioden for strategisk plan (2004 – 2007). I planen er det bl.a. fastsatt tiltak for å øke andelen kvinner i lederstillinger og i akademiske toppstillinger.

Sammensetningen av Arbeidsmiljøutvalget er tilpasset den nye organisasjonsmodellen og antall medlemmer er redusert. Det jobbes aktivt med å få valgt nytt hovedverneombud, og det vil bli ansatt en HMS-kordinator i 20% stilling.

knyttet opp mot arbeidsmiljøfremmende og forebyggende tiltak, mens høgskolen vil samarbeide tettere med Arbeidslivssenteret og Trygdekontoret om løsningen av enkeltsaker.

Høgskolen har et godt samarbeid med Bedriftshelsetjenesten i Lillehammer. Samarbeidet framover vil i sterkere grad bli

Høgskolen i Lillehammer har siden 2002 vært IA-bedrift, og har etablert et godt samarbeid med Trygdeetatens arbeidslivssenter og trygdeetaten.

Styret vedtok i april "Handlingsplan for forebygging, reduksjon og oppfølging av sykefravær".

Ytre miljø

Tiltak for å redusere energiforbruket har vært prioritert i 2004.

Noe av dette skyldes økt bruk av olje. Det er et miljømessig dilemma at den høye strømprisen medførte at det var økonomisk å benytte olje i stedet for strøm til oppvarming.

Nyhetsglimt fra året 2004

HiL best i landet!

Ukebrevet "Mandag Morgen" kåret i februar Høgskolen i Lillehammer til landets best høgskole og skriver at HiL er den som best når mål om kvalitet, progresjon og trivsel blant studentene.

Høgskolen og Studentsamskipnaden inviterte på bløtkake og kaffe for å feire begivenheten.



SHP-midler til Avdeling for TV-utdanning og filmvitenskap (TVF)

Forskningsrådets Strategiske Høgskoleprogram (SHP) tildelte midler til TFV-prosjektet "Fjernsynet i digitale omgivelser". Bare 3 av 7 prosjekter som gikk videre fra første runde fikk tildelt midler. Prosjektleder er Roel Puijk.



Kulturministeren åpnet Filmskolens flotte nybygg

Kulturminister Valgerd Svarstad Haugland åpnet Filmskolens flotte nybygg 9. mars ved å klippe av snoren, en 70 mm film som var surret rundt Filmskolen.



Det nye læringscenteret ved HiL åpnet 30. mars

Rektor Gudmund Moren åpnet det nye læringscenteret ved HiL som knytter biblioteket til nybygde grupperom gjennom en trapp til etasjen over. Læringscenteret skal bidra til at det utvikles nye og spennende læringsformer, noe HiL siden starten har vært en pådriver for.



Eksamen ved TVF ble sett av 196.000 seere

I påsken sendte NRK1 programmet Amandus 2004 – et underholdningsshow som ble laget av studenter ved TVF. Det ble sett av 196.000 seere (4 ganger så mange som året før). Amandus er en av årets flerkameraeksamenener ved Avdeling for TV-utdanning og filmvitenskap.



Stipend til avgangsstudenter ved Filmskolen

Ordfører Synnøve Brenden Klemetrud delte ut priser for til sammen 150.000 kroner til 5 avgangsstudenter ved Filmskolen i forbindelse med skoleavslutningen 17. juni. Dette var den første samlede offisielle markeringen av skoleavslutning ved høgsolen.



Flere toppidrettsstudenter ved høgsolen

HiL har hatt en gledelig økning i antall toppidrettsstudenter høsten 2004: 60 nye toppidrettsstudenter fordelt på mange ulike studier. Fra tidligere år er det registrert 40 slike studenter på ulike bachelor- og masterutdanninger. Det vil si at det er samlet 100 toppidrettsstudenter ved HiL dette studieåret.



Studiestart for masterstudiene

14 dager etter høgskolens ordinære studiestart var det start for HiLs 3 masterstudier og det nye årsstudiet i Juss. Masterstudiet i Velferdspolitik, Master i helse- og sosialfaglig arbeid med barn og unge og masterstudiet i pedagogikk som er HiLs nye masterstudier, ble offisielt åpnet den 30. august.

Vellykket Storhovedag – mange benyttet sjansen

Lørdag 13. november ble Storhovedagen arrangert hvor HiL, NRK og Fakkeltgården inviterte byens og regionens innbyggere til å ta området i nærmere øyesyn og lære mer om den mangfoldige aktiviteten på Storhove.



Fjernsynsstudenter ved HiL produserte TV for 30 millioner seere

Junior Eurovision Contest (Melodi Grand Prix Junior) ble arrangert i Håkons Hall på Lillehammer 20. november. Programmet ble sendt på NRK1 og ble overført til 18 land og hadde omlag 30 millioner seere.

3. klasse på flerkameralinjen ved Avdeling for TV-utdanning og filmvitenskap (TVF) var ansvarlig for de 18 ”postkortene” hvor artistene som deltok, ble presentert i velkjente omgivelser for Lillehammers innbyggere, omgivelser som nå også ble delt med millioner av tv-seere.



Tilskudd fra Norsk filmfond til tidligere studenter ved Filmskolen

Dette er den fjerde spillefilmen med studenter fra Filmskolen som har fått støtte fra Norsk filmfond. Denne gangen var det studentene fra kull 2 som ble uteksaminert i 2002, som er bakmennene. Tordenfilm står som produsent av filmen ”Sønner” som fikk 7 millioner kroner i tilskudd i desember, der Erik Richter Strand debutterer som spillefilmregissør.



Full uttelling til HiL på søknad til Forskningsrådet om midler til næringsrettet høgskolesatsing

Fra Norges forskningsråd kom det i desember gledelig melding om at HiL var tildelt 1,5 mill. kroner av midler fra Næringsrettet høgskolesatsing (nHS) for 2005 til prosjektet Kulturbasert næringsutvikling. Det var 25 høgskoler som søkte om midler fra nHS for 2005/06. Målet med prosjektet er at HiL skal bidra til regional næringsutvikling på feltet ”Kulturbaserte næringer”.

Høgskolens virksomhet og resultater i 2004

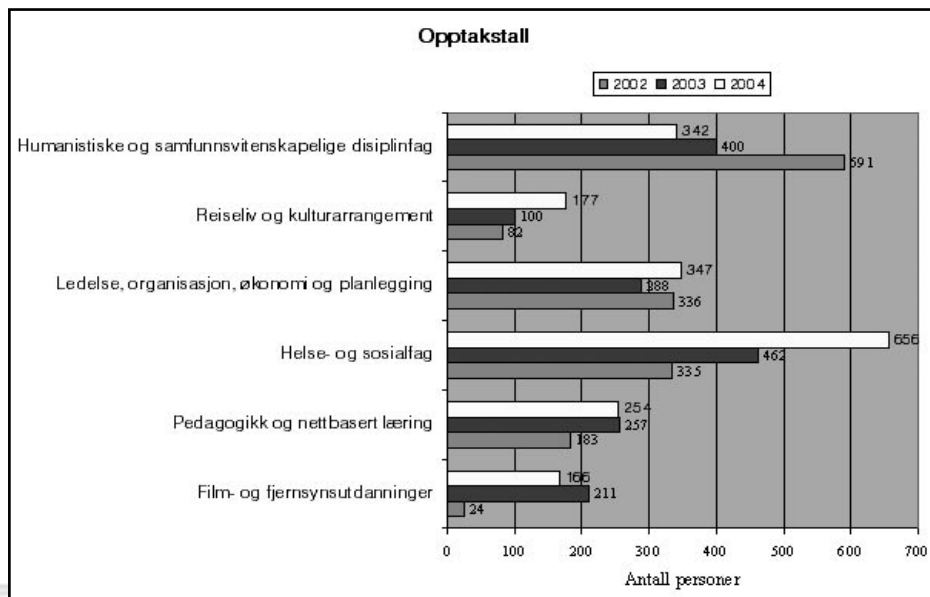
Regnskapet for 2004 viser at virksomheten har holdt seg innenfor de rammer som høgskolen har vært tildelt. Høgskolens virksomhet preges av høy produksjon av studiepoeng. Antall studentekvivalenter er økt i forhold til 2003, også når en tar hensyn til at studentene ved Den norske filmskolen får registrert studiepoeng annethvert år. Høgskolen hadde i 2004 en omfattende og mangfoldig oppdragsvirksomhet og mange tilbud for deltidsstudenter. Den økonomiske situasjonen for høgskolen er stabil, men utfordrende.

Utdanningsvirksomheten

I 2003 og 2004 gjennomførte høgskolen omlegging av studietilbudet i samsvar med kvalitetsreformen. Dette innebar at studiene ble organisert innenfor rammen av årsstudier, bachelor- og masterstudier. Endringer og justeringer gjør at tallene fra 2003 ikke direkte kan sammenlignes med 2004, men det er positivt at antall primærsøkere gjennom Samordna opptak ved hovedopptaket økte med 11,8 % fra 2003.

De fleste flerårige yrkesrettede studier har fortsatt god eller tilfredsstillende søkning i 2004.

Diagram 1: Opptakstall fordelt etter fagområder





Fra semesteråpningen i august.

Det har ikke vært opptak til Den norske filmskolen i 2004. Studentekvivalentproduksjonen i 2004 var god, og det ble avlagt eksamener tilsvarende 1937 60-studiepoengsenheter. Dette er en økning på 379 i forhold til 2003,

Tabell 3: Studiepoengproduksjon (antall 60-studiepoengsenheter)

	2004	2003	2002
Produksjonstall, antall studiepoeng			
Film- og fjernsynsutdanninger	266	103	152
Pedagogikk og nettbasert læring	157	139	103
Helse- og sosialfag	802	703	718
Ledelse, organisasjon, økonomi og planl.	220	227	250
Reiseliv og kulturarrangement	270	182	229
Humanistiske og samfunnsvit. disiplin-fag	223	204	216
	1937	1558	1668

I første rekke henger økningen i avlagte studiepoeng sammen med økningen i opptakstallet.

Strykprosenten har sunket fra 8,2 i 2003 til 6,0 i 2004. Dette er ytterligere en forklarende faktor på økningen i antall 60-studiepoengsenheter. Det er for tidlig å si hva nedgangen i strykprosenten skyldes, men det er grunn til å tro at økt bruk av mappevurdering og tettere oppfølging bidrar til at færre stryker til eksamen.

Samlet hadde høgskolen en god måloppfylting i 2004. Ved de fleste studier ved høgskolen er gjennomføringsprosenten høy.

Høgskolen arbeider med flere tiltak for å bedre studiekvaliteten. Det er gjennomført

en undersøkelse for å kartlegge årsakene til studentfravall. Høgskolen arbeider videre med tiltak for å sikre studenttilgangen og for å bedre gjennomføringsgraden. I 2004 var gjennomføringsgraden på 80 prosent.

Ledelsen ved Høgskolen i Lillehammer har et godt samarbeid med studentenes tillitsvalgte. Studentene viser stort engasjement for høgskolen og gir verdifulle korrektiver i forhold til utvikling og drift.

For å tilrettelegge læringsmiljøet bedre for funksjonshemmede studenter er det utarbeidet en handlingsplan og opprettet et rådgivende utvalg som skal foreta prioriteringer, gi råd om strategiske tiltak og tiltak for enkeltstudenter.

Den gamle inngangsportalen til Storhove.



Internasjonalisering

Det har vært en positiv utvikling for internasjonaliseringsarbeidet ved Høgskolen i Lillehammer i 2004. Interessen blant studentene for studieopphold i utlandet er økende. Høgskolen i Lillehammer gir alle studenter som ønsker det, muligheten til å ta en del av studiet sitt ute. De fleste studieprogrammene har definert minst ett semester for utreise, og kan tilby studentene konkrete utreisemuligheter til samarbeidspartnere i utlandet. Det er ikke like mange studenter som kommer til høgskolen fra utlandet, men med det engelskspråklige programmet Snow Business er det gode utsikter til få flere innreisende. Fra 01.01.05 er det etablert et felles internasjonalt kontor for Høgskolen i Gjøvik og Høgskolen i Lillehammer. I 2004 var Høgskolen i Lillehammer en av 28 europeiske utdanningsinstitusjoner som fikk tildelt retten til å skrive ut Diploma Supplement Label.

Høgskolen har ved utgangen av 2004 inngått til sammen 9 nye institusjonsavtaler. I 2004 ble 51 studenter utvekslet til/fra høgskolen. Det var 40 utreisende og 11 innreisende med opphold på mer enn 3 måneder. 10 av de utreisende har reist utenom høgskolens institusjonsavtaler og utløser dermed ikke mobilitetsstøtte. Disse studentene er i hovedsak knyttet til studier hvor høgskolen i 2004 ikke har hatt avtaler. For 2005 er det et mål at alle utreisende går via høgskolens samarbeidsavtaler.

Det er etablert internettsider for å hjelpe studenter som ønsker å reise ut som del av studiene ved Høgskolen i Lillehammer. Det er utviklet ny engelsk presentasjon av Høgskolen i Lillehammer på Internett.

Høgskolen deltar i UNISKA (Universitetsalliansen Indre Skandinavia) som er

et samarbeid mellom 7 universiteter og høgskoler i grenseområdet Norge - Sverige. UNISKAs mål er å stimulere samvirke for regional utvikling gjennom å skape og støtte tiltak innen utdanning, forskning, næringsliv og offentlig virksomhet.

Forskning

Det er i 2004 produsert 185 forskningspublikasjoner innenfor UFDs 7 publikasjonskategorier. I betraktning av at forskningstiden nyttes til betydelige mengder faglig arbeid av annen karakter enn direkte forskningsproduksjon, vurderer vi forholdet mellom ressursbruk og resultat som tilfredsstillende.

Organisatorisk søker høgskolen å fremme forskning bl a gjennom styrking av den faglige ledelsen. Dekanene har det overordnede ansvaret for FoU-virksomheten ved avdelingene. Det er opprettet FoU-koordinatorer og forskningsutvalg på avdelingsnivå til å bistå arbeidet med å lede, organisere og stimulere forskningsvirksomheten.

I tillegg er det etablert forskningsgrupper som skal styrke den faglige driften av FoU-virksomheten. Gruppene sikrer den enkelte forsker et støttende og stimulerende fagmiljø, og skal i tillegg styrke akkvisisjonsevnen, sikre kapasitet til prosjektgjennomføring og ikke minst bidra til kvalitetssikring.

Høgskolen arbeider med å etablere 2-3 forskningssentre. Disse skal samle de sterkeste forskningsmiljøene og bli institusjonens forskningsmessige spydspisser.

Forskningsutvalget er delegert ansvar for å utvikle forslag til endringer og forbedringer i høgskolens FoU-policy med tilhørende

virkemidler. Utvalget disponerer et betydelig beløp til forskningsstimulerende støtteordninger. Utvalgets mandat og sammensetning er revidert i 2004.

Spesifikke virkemidler som vikarstipend og publiseringsstipend tildeles etter faglig vurdering av søknadene som sikrer at ressursene brukes til gode forskningstiltak. Vikarstipend er forbeholdt ansatte i kvalifisering til førsteamanuensis- eller professorstilling. En insentivordning i form av økte annuumsmidler, gir belønning til ansatte som produserer publikasjoner.

De tildelte doktorgradsstipendiatstillingene fra UFD og Norges forskningsråd utgjør et viktig virkemiddel i styrking av forskningsmiljøene og rekruttering av kompetanse til høgskolen. Alle tildelte stipendiatstillinger brukes til formålet. Ved slutten av 2004 var 14 stipendiater ansatt ved høgskolen, hvorav én innenfor Stipendprogrammet for kunstnerisk utviklingsarbeid. I det siste tilfellet har høgskolen hovedansvaret for utdanningen. Stipendiatene ved høgskolen er organisert i en egen interessegruppe. Det er innført ordning med internveiledere og årlig framdriftsrapportering.

Høgskolen er seg bevisst sitt ansvar for kompetansutvikling i regionalt perspektiv. Regionale aktører er gitt en rolle i utviklingen av høgskolens FoU-strategi. Eksterne regionale interesser er betydelig involvert i Prosjekt Innlandsuniversitetet og forskningsstrategien knyttet til dette faglige utviklingsarbeidet. Avdeling for helse- og sosialfag hatt et relativt tett samarbeid med praksisfeltet i et større forskningsprosjekt. Avdelingen har også et godt samarbeid med praksisfeltet i andre sammenhenger, bl a gjennom students FoU-arbeider (student-/bacheloroppgaver). Det samme gjelder

miljøer ved andre avdelinger som arbeider tett med eksterne aktører/praksisfelt (reiseliv, film- og fjernsynsutdanningene). Høgskolen har nettopp fått et større prosjekt fra nHS (næringsrettet høgskolesatsing i NFR) som vil innebære tette koblinger mot næringslivet i regionen. Arbeidet med Prosjekt Innlandsuniversitetet foregår i nært samarbeid med andre høgskoler og fylkeskommunene.

Høgskolen legger stor vekt på egen kompetanseutvikling gjennom bevisst rekruttering og ved å legge forholdene til rette for kompetansevekst hos ansatte. Det avsettes betydelig arbeidstid til formålet. I tillegg har høgskolen spesifikke støtteordninger som vikarstipend og støtte til deltakelse på vitenskapelige konferanser. Høgskolen har lagt til rette for at høgskolelærere kan gjennomføre mastergrads-studier som er relevante for de yrkesutdanningene de tilhører.

Høgskolen har få kvinner i høyere vitenskapelige stillinger. Strategisk plan slår fast at det skal arbeides for en jevnere fordeling av kvinner og menn på ulike nivåer. Likestillingsutvalget er en pådriver i dette arbeidet. Videre er retningslinjene for vikarstipendordningen endret med formål å gi kvinner vilkår for merittering til førstestillinger og professorstillinger. Dekanene er pålagt å arbeide for å motivere kvinnelige ansatte til å satse på meritterende virksomhet.

Formidling

I tillegg til kunnskapsformidling i form av vitenskapelig publisering og undervisning, deltar høgskolens ansatte i en rekke formidlingstiltak av mer populærvitenskapelig karakter.

Et tiltak av betydelig omfang er det lokale

arrangementet i tilknytning til Forskningsdagene. I 2004 gikk arrangementet over en uke. Det omfattet tradisjonelle seminarer, et webbasert seminar med tema digital dannelse, populærvitenskapelige foredrag og aviskronikker. Publikumsoppslutningen var tilfredsstillende.

Seksjon for reiselivsutdanning deltar i et forum sammen med Oppland fylkeskommune, Fylkesmannen i Oppland (landbruksavdelingen), Reiselivsbedriftenes landsforening Hedmark/Oppland og Innovasjon Norge, som arbeider for å koble utdanning, forvaltning, virkemiddelapparat og næringsutøvere i et kunnskapsoverførings- og innovasjonssystem. Seksjon for reiselivsutdanning har også en partnerskapsavtale med Reiselivsbedriftenes landsforening som innebærer samarbeid om formidling av forskningsbasert kunnskap til reiselivsnæringene, samt bruk av gjesteforelesere fra praksisfeltet i bachelorutdanningen i reiseliv.

Høgskolens historikere har i mange år stått for lokalhistoriske kveldsseminarer som løper gjennom hele skoleåret. Som vanlig var det stor oppslutning om arrangementene i 2004.

Høgskolens internavis omfatter en egen spalte for meldinger om enkeltansattes formidlingsaktiviteter. Meldingenes antall gjenspeiler et høyt aktivitetsnivå mht populærvitenskapelige foredrag. Det samme gjelder populærvitenskapelig publisering i bøker og tidsskrifter, og formidling gjennom kronikker, intervjuer og kommentarer i aviser og etermedier.

Høgskolens økonomiske stilling

Høgskolen i Lillehammer har et driftsresultat før avregning til bevilgningsfinansiert virksomhet på 18,437 mill. kroner i 2004. Av dette utgjør 569 tusen kroner

overskudd fra eksterntfinansiert virksomhet, og 17,868 mill kroner er avsatt for å dekke forpliktelser som løper i 2005. 1,7 mill av avsetningene i 2004 legges til reserven. Høgskolen vil ha en reserve på 3,401 mill kroner ved utgangen av 2004.

Avdelingene og seksjonene melder at budsjetttrammene er stramme. Gjennom god budsjett disiplin og langsiktig planlegging av ressursbruken driver avdelingene likevel i regnskapsmessig balanse. Arbeidet med å øke det økonomiske handlingsrommet vil bli videreført, og arbeidet med å tilpasse aktiviteten til rammene i langtidsbudsjettet fortsetter.

I 2004 foretok UFD en endring i mal for oppstilling av høgskolens resultatregnskap. Avregning til bevilgningsfinansiert virksomhet skal spesifiseres i resultatregnskapet. En tilsvarende endring er foretatt for regnskapet fra 2003, slik at tallene er sammenliknbare.

Resultatregnskapet viser en økning i inntektene fra 2003 til 2004. Dette skyldes økning i tildelingen fra UFD samt blant annet innbetalinger til innlandsuniversitetet. Høgskolen i Lillehammer har ansvar for regnskapsføring for Prosjekt Innlandsuniversitetet. Alle midlene som blir overført fra fylkeskommunene til dette arbeidet, er inntektsført i høgskolens regnskap. Store deler av dette blir i ettertid overført til høgskolene i Hedmark og Gjøvik. I 2004 er det inntektsført totalt 7,3 mill til dette prosjektet (4,4 mill for 2004 og 2,9 mill av bevilgningen for 2003 som er overført til 2004).

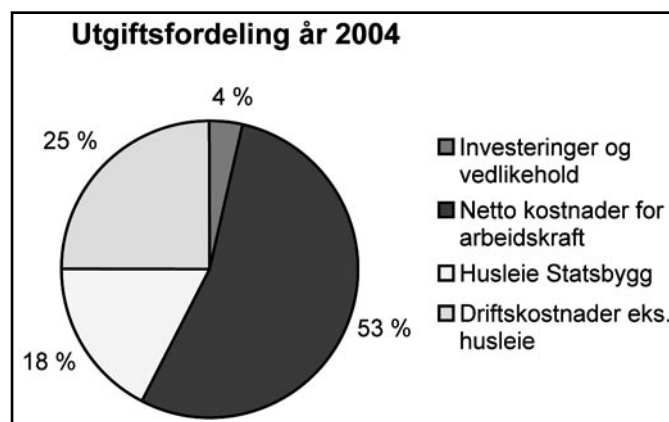
Tabell 4 viser at lønnsutgifter og utgifter til leie av lokaler utgjør 71% av høgskolens totale utgifter.

Når det gjelder regnskapet for 2002, ble det avlagt på bakgrunn av andre regnskapsprinsipper, og det er derfor ikke direkte sammenliknbart med 2003 og 2004.

Tabell 4: Fordeling av utgiftspostene

Utgiftsfordeling (tall i 1000)	År 2004	År 2003	År 2002
Investeringer og vedlikehold	7 841	8 941	1 963
Netto kostnader for arbeidskraft	112 952	109 222	95 106
Husleie Statsbygg	36 913	35 103	33 201
Driftskostnader eks. husleie	52 510	48 644	53 038
Nette finanskostnad	-4	7	
Sum ekstraordinære poster		976	
Totale utgifter	210 212	202 893	183 308

Diagram 2: Utgiftsfordeling 2004



Høgskolen ønsker å se driften i sammenheng over flere år, og bruker derfor avsetninger mellom regnskapsår aktivt i styringen av virksomheten. Dette gjelder spesielt ved utvikling og oppstart av nye studier og større investeringer. Ved utgangen av 2004 har høgskolen avsatt 26,564 mill. kroner til fremtidige tiltak. De største postene omfatter 5 mill. kroner i tilbakeholdt bevilgning i 2004 fordi Den norske filmskolen ikke avlegger eksamen hvert år, og derfor ikke får tildeling hvert år. 5 mill. kroner gjelder forskerutdan-

ning hvor utgiftene påløper senere, og 5 mill. kroner er brukt til å styrke budsjettetrammen i 2005.

Høgskolens balanse viser at likviditeten ved høgskolen er god. Høgskolen har bankinnskudd på 58,2 mill. kroner per 31.12.2004, og sum eiendeler på 66,7 mill. kroner (tabell 5).

Tabell 5: Balanse år 2004 (tall i 1000)

Fordringer	8 460
Bankinnskudd	58 278
Sum eiendeler	66 738
Egenkapital	5 447
Avsetning for forpliktelser	31 755
Gjeld	29 536
Sum egenkapital og gjeld	66 738

Eksternt finansiert virksomhet

Høgskolen har et positivt resultat fra eksterntfinansiert virksomhet på kr 569.000,- i 2004. Av disse er kr 230.000,- benyttet til bevilgningsfinansiert virksomhet og kr 343.000,- avsatt til egenkapital. Høgskolens egenkapital utgjør kr 5,443 mill. ved utgangen av 2004.

Høgskolen er engasjert i en rekke store og små samarbeidsprosjekter med lokale og regionale myndigheter og bedrifter.

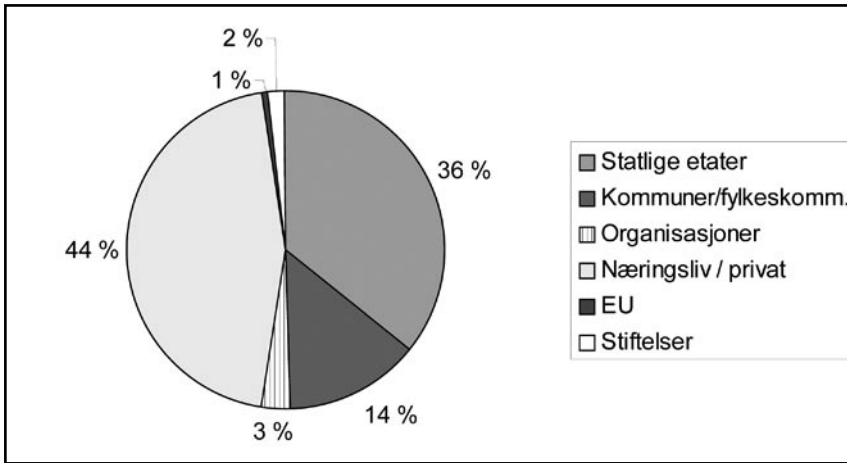
Høgskolen har også prosjekter for Norges Forskningsråd, samt en rekke store og små prosjekter for offentlige og private oppdragsgivere. Høgskolen hadde en omsetning på kr. 18,6 mill. til eksterntfinansiert virksomhet i 2004. En stor del av aktiviteten er knyttet til Senter for Livslang Læring (SeLL).

Aktiviteten og omsetningen ved eksterntfinansiert virksomhet har vært noe lavere enn budsjettet. Det er vanskelig å få inn større oppdrag, og konkurransen er økende. Arbeidsbelastningen ved fagavdelingene er stor, hvilket gjør det vanskelig for SeLL å få nødvendig bistand til utvikling av studieplaner tilrettelagt for enkelte virksomheter.

Statlige etater finansierer 36% av høgskolens oppdragsvirksomhet, en økning fra 24% i 2003 (diagram 3).



Diagram 3: Oppdragsinntekter fordelt på finansieringskilde



Strategiske planer og utfordringer

Et sentralt mål i høgskolens strategiske plan er å øke forskningsaktiviteten. Målet er satt for at høgskolen skal nå viktige utviklingsmål (mastergradsutdanninger og doktorgrads-utdanning på lengre sikt), for å oppnå en rimelig andel av forskningskomponenten i RBO, for å markere høgskolen som forskningsinstitusjon allment og for å sikre kompetanse til kunnskapsproduksjon for regionale utviklingsformål. Et virkemiddel vil bli å opprette forskningsentre. I høgskolens nye strategiske plan er et sentralt mål å etablere 2-3 forskningsentre for å styrke høgskolen som forskningsinstitusjon, og utvikle en tydeligere nasjonal profil. Sentrene skal bygge på allerede eksisterende miljøer med høy kompetanse.

Høgskolen har også mål om å etablere et internasjonalt kunstnerisk senter for utvikling av utdanningsmetoder for skapende studier innenfor film og fjernsyn.



Styringsorganer og administrasjon

Faglig og administrativ ledelse

Virksomheten ved høgsolen i Lillehammer ledes av rektor Gudmund Moren og prorektor Martin Rønningen og høgskoledirektør Jostein Skurdal. Virksomheten er organisert i 4 avdelinger, som hver ledes av en tilsatt dekan.

- Avdeling for helse- og sosialfag (AHS), dekan Kjell Ivar Iversen
- Avdeling for samfunnsvitenskap (ASV), dekan Trond Feiring
- Avdeling Den norske filmskolen (DNF), dekan Malte Wadman
- Avdeling for TV-utdanning og filmvitenskap (TVF), dekan Jens Uwe Korten

Senter for livslang læring ledes av Mette Reichelt. Ledergruppa består i tillegg av studiedirektør Mette Obstfelder og økonomi-, personal- og driftsdirektør Jan Aasen.

Styret for høgsolen i Lillehammer (november 2004)



Foran fra venstre: Eline Dobloug, Gudmund Moren (styreleder), Vigdis Lian, Janneke van der Ros (vara), Sigmund Thue, Kjell Fredrik Løvold (vara).
Bak fra venstre: Torgeir Skyttermoen, Thomas Langeland Jørgensen, Jostein Skurdal (direktør), Helen Aagot Riddervold, Rolf Rønning, Martin Rønningen.
Odd Foss og Bente Ohnstad var ikke tilstede da bildet ble tatt.

Gudmund Moren
Styreleder

Eline Dobloug

Odd Foss

Thomas Langeland
Jørgensen

Sigmund Thue

Helen Aagot
Riddervold

Vigdis Lian

Martin Rønningen

Torgeir Skyttermoen

Rolf Rønning

Bente Ohnstad

Årsregnskap 2004

RESULTAT

(Beløp i NOK 1000)

	Note	2004	2003
Tilskudd fra UFD, andre departement og statlig etater	1	191 649	179 729
Tilskudd fra NFR	1	7 846	5 362
Inntekt fra eksternt finansiert virksomhet	1	18 564	19 512
Salg av eiendom, utstyr og lignende	1	243	76
Andre inntekter	1	10 351	3 857
Sum driftsinntekter		228 653	208 536
Lønnskostnader	2	(112 952)	(109 222)
Investeringer og påkostninger	3	(7 841)	(8 941)
Andre driftskostnader	4	(89 423)	(83 747)
Sum driftskostnad		(210 216)	(201 910)
Driftsresultat		18 437	6 626
Netto avregning bevilgningsfinansiert virksomhet	13	(17 868)	(5 643)
Resultat etter avregning bevilgningsfinansiert virksomhet		569	983
Netto finansinntekt/(-kostnad)	5	4	(7)
Ordinært resultat		573	976
Ekstraordinær inntekt			9 122
Ekstraordinær kostnad			(10 098)
Sum ekstraordinære poster	6	0	(976)
Resultat fra årets virksomhet		573	0
Resultat bevilgningsfinansiert virksomhet belastet egenkapital:			
Egenkapital ved enhetene		(230)	
Annen egenkapital			
Resultat fra eksternt finansiert virksomhet		343	0
Disponering av resultat fra eksternt finansiert virksomhet			
Til egenkapital ved enhetene	14	343	0
Til annen egenkapital	15	0	0
Sum fordelt		343	0

BALANSE

(Beløp i NOK 1000)

	Note	2004	2003
EIENDELER			
Kundefordringer	7	2 357	1 498
Prosjektfordringer	8	4 993	1 994
Andre fordringer	9	1 110	565
Bankinnskudd, kontanter og lignende	10	<u>58 278</u>	<u>46 301</u>
SUM EIENDELER		<u>66 738</u>	<u>50 358</u>
 EGENKAPITAL OG GJELD			
OPPTJENT EGENKAPITAL (fra eksternt finansiert virksomhet)			
Bunden egenkapital			
Egenkapital ved enhetene	14	343	
Annen egenkapital	15	<u>5 104</u>	<u>5 104</u>
Sum opptjent egenkapital		<u>5 447</u>	<u>5 104</u>
 AVSETNINGER FOR FORPLIKTELSE			
Avsatt andel midler bevilgningsfinansiert virksomhet	13	<u>31 755</u>	<u>13 887</u>
Sum avsetninger for forpliktelser		<u>31 755</u>	<u>13 887</u>
 GJELD			
Leverandørgjeld		7 143	7 163
Skyldige skattetrekk		4 657	3 900
Andre skyldige offentlige trekk		1	5
Skyldige offentlige avgifter	11	855	3 544
Avsatte feriepenger		9 994	8 408
Prosjektgjeld	8	5 553	7 274
Annen kortsiktig gjeld	12	<u>1 333</u>	<u>1 073</u>
Sum gjeld		<u>29 536</u>	<u>31 367</u>
 SUM EGENKAPITAL OG GJELD		<u>66 738</u>	<u>50 358</u>



Kontantstrømoppstilling

	2004	2003
Driftsresultat	569	983
Kostnadsføring av driftsmidler	7 841	9 681
Endring i beholdninger		
Endring i kundefordringer	(859)	(203)
Netto endring prosjektfordringer/-gjeld	(4 377)	(3 288)
Endring i leverandørgjeld	(21)	7 174
Endring i andre tidsavgrensningsposter	(636)	12 137
(A) Netto kontantstrøm fra operasjonelle aktiviteter	2 517	26 484
(Investering)/salg av aksjer		
Kostnadsføring av driftsmidler	(7 841)	(9 681)
(B) Netto kontantstrøm fra investeringsaktiviteter	(7 841)	(9 681)
Endring avsatt andel midler bevilgningsfinansiert virksomhet	17 296	8 601
Netto finansinntekt/(-kostnad)	4	(7)
(C) Netto kontantstrøm fra finansieringsaktiviteter	17 300	8 594
Sum ekstraordinære poster		(976)
(D) Netto kontantstrøm andre endringer	0	(976)
(E) Netto endring i bankinnskudd, kontanter og lignende (A-B+/-C+/-D)	11 976	24 421
(F) Beholdning av bankinnskudd, kontanter og lignende ved periodens begynnelse	46 302	21 880
Beholdning av bankinnskudd, kontanter og lignende ved periodens slutt (F+/-E)	58 278	46 301

Spesifikasjon av kontantbeholdningen ved periodens slutt:

Innskudd statens konsernkonto (ikke rentebærende)	58 278	46 301
Andre rentebærende bankinnskudd		
Håndkasser og andre kontantbeholdninger		
Sum bankinnskudd og kontanter	58 278	46 301

Note 0: Regnskapsprinsipper

Årsregnskapet er satt opp etter mal fra regnskapsloven og god regnskapskikk, tilpasset universitet- og høyskolesektoren.

Anvendt regnskapsprinsipp

Inntekter

Tilskudd fra UFD, andre departement, statlige etater og NFR inntektsføres i den perioden tilskuddet mottas. Øvrige inntekter er resultatført i den perioden rettigheten til inntekten er opptjent.

Det statlige bevilgningsreglementet tilsier at den andel av det statlige tilskuddet som ikke er benyttet ved regnskapsavslutningen er å anse som en forpliktelse. Ved årsavslutning gjennomføres avregning av mottatte midler mot faktisk forbrukte midler, ubrukte midler føres som forpliktelse i balansen.

Kostnader

Kostnader er resultatført i den perioden den er pådratt eller når det er identifisert en forpliktelse.

Prosjekter

Inntekten knyttet til prosjekter innenfor ekstern finansiert virksomhet (EFV) inntektsføres gjennom saldering av aktive prosjekter. Denne metoden tilsier at påløpte kostnader tilsvare fremdriften i prosjektet. Dette gir en periodisering som tilsvare løpende avregning uten fortjeneste.

Det foretas ikke en generell vurdering knyttet til latente tap i aktive prosjekter, eventuelle tap kostnadsføres som hovedregel ved endelig konstatering av eventuell underdekning i prosjektet. Tap er først kjent ved avslutning av prosjektet. For aktive prosjekter hvor det er konstatert sannsynlig tap, er det avsatt for latente tap.

Investeringer og påkostninger

Investeringer og påkostninger i eiendom, bygg og utstyr balanseføres ikke i regnskapet, slike anskaffelser kostnadsføres fortløpende. Balanse- og resultatregnskapet inkluderer derfor henholdsvis ikke driftsmidler eller avskrivninger. Investeringer defineres som anskaffelser større enn kr. 30.000 enkeltvis og med en levetid utover tre år.

Klassifisering og vurdering av balanseposter

Eiendeler som er tilknyttet varekretsløpet er klassifisert som omløpsmidler. Fordringer klassifiseres som omløpsmidler hvis de skal tilbakebetales i løpet av ett år etter utbetalingstidspunktet. For gjeld er analoge kriterier lagt til grunn.

Omløpsmidler vurderes til laveste av anskaffelseskost og virkelig verdi. Kortsiktig gjeld balanseføres til nominelt beløp på etableringstidspunktet.

Aksjer og andre finansielle eiendeler

Aksjer og andre finansielle eiendelere balanseføres i utgangspunktet til anskaffelseskost.

Investeringer i aksjer foretatt før 01.01.2003, hvor investeringer fremgår av Statens kapitalregnskap, skal presenteres med regnskapsmessig netto verdi tilsvarende kr. 0. I regnskapet fremkommer dette gjennom balanseføring av en gjeld tilsvarende investeringens bokført verdi.

Aksjer anskaffet etter 01.01.2003, som ikke inngår i Statens kapitalregnskap og er finansiert ved opptjent egenkapital fra den ekstern finansierte virksomheten, balanseføres til kostpris.

Varebeholdninger

Lager av innkjøpte varer er verdsatt til laveste av anskaffelseskost etter FIFO- prinsippet og virkelig verdi. Det foretas nedskrivning for påregnelig ukurans.

Fordringer

Kundefordringer og andre fordringer er oppført i balansen til pålydende etter fradrag for tap. Det er gjort fradrag for tap i samsvar med reglene i Statens økonomireglement. I tillegg er det foretatt uspesifisert avsetning for å dekke antatt tap.

Internhandel

Alle vesentlige interne transaksjoner og mellomværender er eliminert i finansregnskapet.

Pensjoner

De ansatte er tilknyttet Statens Pensjonskasse (SPK). Det er ikke foretatt beregning eller avsetning for eventuell over-/underdekning i pensjonsordningen. Årets pensjonskostnad tilsvarer årlig premie til SPK.

Valuta

Pengeposter i utenlandsk valuta er vurdert etter kursen ved regnskapsårets slutt.

Ekstraordinære poster

Transaksjoner som anses som uvanlige, uregelmessige og vesentlige klassifiseres som ekstraordinære.

Egenkapital

Universitet og høgschooler kan kun opptjene egenkapital innenfor den ekstern finansierte virksomheten (EFV). Ubenyttede midler innenfor den bevilningsfinanserte virksomheten anses som en forpliktelse, med henvisning til gjennomføring av statsoppdraget.

Deler av de midlene som opptjenes innenfor EFV føres tilbake til organisasjonen og inngår i deres tilgjengelige midler til dekning av drift, anskaffelser eller andre forhold innenfor formålet til institusjonen. Midler som gjennom interne disponeringer er øremerket slike formål, er klassifisert som egenkapital ved enhetene.

Kontantstrøm

Kontantstrømsoppstillingen følger den direkte metode. Oppstillingen er dog vesentlig tilpasset universitet- og høgschoolsektoren. Tilpasningen er i første rekke knyttet til prinsippet om kostnadsføring av investeringer og at sektoren ikke har noen form for finansiering gjennom lån.

Kontoplan

Høgschoolen benytter NS 4102 som utgangspunkt for sin interne kontoplan. Det er gjort tilpasninger innenfor kontogruppe 4, som følge av at investeringer kostnadsføres fortløpende. Anskaffelser som etter regnskapsloven ville blitt balanseført kostnadsføres i kontogruppe 4.

Note 1 Spesifikasjon av driftsinntekter

	2004	2003
Årets tilskudd fra UFD	189 254	179 431
Årets tilskudd fra andre departement og statlige etater	2 395	298
Årets tilskudd fra UFD, andre departement og statlig etater	191 649	179 729
Årets tilskudd fra NFR	7 846	5 362
<i>Inntekt fra eksternt finansiert virksomhet (EFV):</i>		
Statlige etater	6 634	6 177
Kommunale og fylkeskommunale etater	2 561	3 693
Organisasjoner	505	0
Næringsliv/privat	8 432	5 748
EU	101	(204)
Stiftelser	331	573
Andre	0	3 525
Sum inntekt fra eksternt finansiert virksomhet (EFV)	18 564	19 512
<i>Salg av eiendom, utstyr og lignende*</i>		
Salg av eiendom		
Salg av utstyr	206	76
Salg av andre driftsmidler	37	
Sum salg av eiendom, utstyr og lignende	243	76
<i>Andre inntekter:</i>		
Studentinnbetalinger (materialavgift, studieavgift, kopinoravgift og lignende)	613	2 002
Leieinntekter	311	310
Refusjoner	888	
Eksterne bidrag (innlandsuniversitetet med mer)	8 278	
Øvrige andre inntekter	261	1 545
Sum andre inntekter	10 351	3 857
Sum driftsinntekt	228 653	208 536

Note 2 Lønnskostnader, antall ansatte mm.

Lønnskostnader	2004	2003
Lønninger	82 980	79 714
Feriepenger	9 092	8 621
Arbeidsgiveravgift	13 861	13 469
Pensjonskostnader	9 519	9 191
Sykepenger og andre refusjoner	(2 757)	(2 736)
Andre ytelser	257	963
Sum lønnskostnader	112 952	109 222
Gjennomsnittlig antall årsverk i løpet av regnskapsåret	218	220

Note 3 Investeringer og påkostninger av driftsmidler

Som følge av statens økonomireglement blir alle anskaffelser og påkostninger kostnadsført løpende. Anskaffelser med en kostpris større enn kr. 30.000 (50.000) enkeltvis (dersom dette avviker fra benyttet sats, skal faktisk sats oppgis) og med en levetid utover 3 år anses som investeringer.

Vedlikehold og mindre investeringer og påkostninger kostnadsføres som andre driftskostnader.

Regnskapsposten består av investeringer og påkostninger til:	2004	2003
Eiendom og bygg (benyttes kun av de som eier egne bygg)		
Teknisk data og undervisningsutstyr	3 659	6 235
Anleggsmaskiner og transportmidler		
Kontormaskiner og annet inventar	4 182	2 706
Sum investeringer og påkostninger av driftsmidler	7 841	8 941

Note 4 Andre driftskostnader

Andre driftskostnader består av:	2004	2003
Husleie	37 463	35 579
Vedlikehold egne bygg og anlegg		
Vedlikehold og ombygging av leide lokaler	1 330	1 443
Andre kostnader til drift av eiendom og lokaler	5 007	4 753
Mindre utstyrsanskaffelser	1 723	4 925
Konsulenter og andre kjøp av fremmedytelser	16 567	12 659
Reiser og diett	9 020	9 189
Kostnader til tele og data (ikke utstyrsanskaffelser)	3 253	3 209
Andre kontorkostnader	3 293	4 328
Øvrige driftskostnader	11 767	7 662
Sum andre driftskostnader	89 423	83 747

Note 5 Netto finansinntekt/(-kostnad)

	2004	2003
Finansinntekter		
Renteinntekter	8	
Annen finansinntekt (agio)		1
Sum finansinntekter	8	1
Finanskostnader		
Rentekostnad	4	7
Sum finanskostnader	4	7

Note 6 Ekstraordinære poster

	2004	2003
Ekstraordinære inntekter		
UFD, ekstratildeling feriepenger 2003		9 063
UFD, korrigeringskontantregnskap / internregnskap		59
Sum ekstra ordinære inntekter	0	9 122
Ekstraordinære kostnader		
Feriepengeutbetaling 2003		9 026
Etterbetaling lønnsoppgjøret 2002		1 072
Sum ekstra ordinære kostnader	0	10 098

Note 7 Kundefordringer

	2004	2003
Kundefordringer til pålydende	2357	1498
Avsatt til latent tap		
Sum kundefordringer	2 357	1 498
Kostnadsført tap utgjør	7	8

Aldersfordeling kundefordringer:

Antall dager	Ikke forfalt	1-30	31-60	61-90	91-180	181-360	> 360	Sum
2004	1 221	991	41	51	53			2 357
2003	763	605	13		6	111		1 498

Note 8 Prosjektfordringer/-gjeld

	2004	2003
Påløpt, ikke fakturert inntekt aktive prosjekter	4 993	1 994
Forskuddsfakturert inntekt aktive prosjekter	(5 553)	(7 274)
Netto prosjektfordring/(-gjeld)	(560)	(5 280)

Aktive prosjekter er nullstilt, slik at bidraget per 31.12 for aktive prosjekter utgjør kr. 0. Påløpte kostnader er benyttet som estimat på fremdriften i prosjektet. Dette prinsippet er valgt som en tilnærming til løpende avregning uten fortjeneste, da høgskolen ikke har verktøy som gjør det mulig å vurdere status i det enkelte prosjekt løpende ved gjennomføring av prosjektet.

Det er ikke foretatt en generell vurdering knyttet til latente tap i aktive prosjekter, eventuelle tap kostnadsføres som hovedregel ved endelig konstatering av eventuell underdekning i prosjektet. Tap er først kjent ved avslutning av prosjektet.

For aktive prosjekter hvor det er konstatert sannsynlig tap, er det avsatt for latente tap.

Høgskolen har følgende hovedgrupper av prosjekter:

Oppdragsprosjekter; dette er prosjekter høgskolen utfører for en ekstern oppdragsgiver og hvor oppdragsgiver som hovedregel har eiendomsretten til resultatene av prosjektet. Denne formen for prosjekter har som hovedregel en fast pris og stiller institusjonen ovenfor en finansiell risiko ved gjennomføring. Det er et krav at oppdragsinntekten skal dekke estimert kostnad, herunder indirekte kostnader, for prosjekter ved prosjektstart.

Bidragsprosjekter; dette er prosjekter hvor høgsolen henter støtte fra eksterne bidragsytere, uten konkrete krav til leveranser. Det er ikke krav om fullfinansiering av slike prosjekter. Institusjonen vil som hovedregel ha eiendomsretten til forskningsresultatet. Tap i denne typen av prosjekter anses som ordinær drift for institusjonen, det avsettes derfor ikke som latente tap i bidragsprosjekter.

Note 9 Andre fordringer

	2004	2003
Fordringer på ansatte:		
Reise- og ekskursjonsforskudd	128	135
Andre fordringer på ansatte	306	223
Sum fordringer på ansatte	434	358
Periodiseringer:		
Påløpt, ikke fakturert/mottatt andre inntekter (sykepenger)	60	165
Forskuddsbetalte kostnader (tidsskriftsabb. for 2005)	616	
Andre periodiseringer*		
Sum periodiseringer	676	165
Depositum		
Øvrige fordringer**		42
Sum andre fordringer	1 110	565

Note 10 Bankinnskudd, kontanter og lignende

	2004	2003
Innskudd statens konsernkonto (ikke rentebærende)	58 278	46 301
Andre bankinnskudd og interimskonti		
Håndkasser og andre kontantbeholdninger		
Sum bankinnskudd og kontanter	58 278	46 301

*Det er ikke krav om at høgskolene oppbevarer skattetreksmidler på egen bankkonto.

Note 11 Skyldige offentlige avgifter

	2004	2003
Skyldig merverdiavgift	165	140
Skyldige arbeidsgiveravgift		3 404
Andre offentlige avgifter	690	
Sum skyldige offentlige avgifter	855	3 544

Note 12 Annen kortsiktig gjeld

	2004	2003
Gjeld til ansatte:		
Annen gjeld til ansatte		1
Sum gjeld til ansatte	0	1
Periodiseringer:		
Mottatt/forskuddsfakturert andre inntekter		
Periodiserte påløpte lønnskostnader	262	205
Andre periodiseringer		
- Energi desember	500	208
- HiLs andel studenthuset Bingon	250	
- Lederopplæring, refusjon HiG	149	
- Diverse periodiseringer	45	
Sum periodiseringer	1 206	413
Øvrige kortsiktig gjeld		
- Semesteravgift, ufordelt	53	514
- Erasmusstipend	74	145
Sum annen kortsiktig gjeld	1 333	1 073

Note 13 Netto avregning bevilgningsfinansiert virksomhet

Det statlige bevilgningsreglementet tilsier at den andel av det statlige tilskuddet som ikke er benyttet ved regnskapsavslutningen er å anse som en forpliktelse. Tildelte, ubenyttede midler er avregnet som forpliktelse.

Det er foretatt følgende interne avsetninger til de angitte oppgaver/formål innenfor statsoppdraget:

	2004	2003	Endring
<i>NFR</i>			
Strategisk høyskoleprogram	1 322	882	440
Andre NFR prosjekter	129	(1 412)	1 541
Sum NFR	1 451	(530)	1 981
<i>Andre disponeringer</i>			
Undervisning	2 150	541	1 609
Forskning	2 068	1 321	747
Forskerutdanning	4 739	3 889	850
Kvalitetsreformen	1 332	1 695	(363)
Utvikling masterstudier / PhD	1 656		1 656
Overføres budsjettrammen for 2005, jf styresak 70/04	10 000		10 000
Ombygging / utstyrsanskaffelser	2 836	1 884	952
Elektroniske verktøy	577	1 000	(423)
Generell drift	312	302	10
Avsatt tildeling fra andre dep.	894	267	627
Sum andre disponeringer	26 564	10 899	15 665
<i>Udisponerte midler ved enhetene</i>	339	1 902	(1 563)
<i>Udisponerte midler ved styret</i>	3 401	1 616	1 785
Sum avsatt andel av tilskudd til bevilgningsfinansiert virksomhet	31 755	13 887	17 868

Note 14 Egenkapital ved enhetene

Disponert andel av overskudd fra den eksternt finansierte virksomheten er presentert som egenkapital ved enhetene. Det er foretatt følgende disponeringer til tiltak og prosjekter:

	2004	Ny avset- ning 2004	Benyttet andel 2004	2003
Avdeling for helse- og sosialfag	96	96	0	0
Avdeling for samfunnsvitenskap	0	230	230	0
Senter for livslang læring	247	247	0	0
Sum egenkapital ved enhetene	343	573	230	0

Note 15 Annen egenkapital

Høgskolen kan, som følge av det statlige bevilgningsreglementet, ikke etablere egenkapital innenfor den bevilgningsfinansierte virksomheten, se note 15. Opptjent egenkapital tilsvarende dermed resultatet fra den eksternt finansierte virksomheten. Annen egenkapital tilsvarende tilgjengelig kapital etter at det er tatt hensyn til internt disponert andel av resultatet, se note 14.

Annen egenkapital 01.01	5 104
Overført fra egenkapital ved enhetene	0
Underskudd bevilgningsfinansiert virksomhet belastet annen egenkapital	0
Overført til/fra bunden egenkapital ved investering i aksjer	0
Overført fra årets resultat	0
Annen egenkapital 31.12.	5 104

Revisjon av regnskapet for 2004 for Høgskolen i Lillehammer

I henhold til lov om Riksrevisjonen av 7. mai 2004 er Riksrevisjonen revisor for Høgskolen i Lillehammer.

Ved avslutning av den årlige revisjonen utsteder Riksrevisjonen et avsluttende revisjonsbrev (beretning) som oppsummerer konklusjonene fra revisjonsarbeidet. Revisjonsbrevet blir først offentlig når Riksrevisjonen har rapportert om resultatene av revisjonen til Stortinget i oktober/november, jf. lov om Riksrevisjonen § 18.

Styret er orientert om resultatet av årets revisjon.



Høgskolen i Lillehammer - Lillehammer University College

2626 Lillehammer

Telefon: +47 61 28 80 00

Fakx: +47 61 26 07 50

www.hil.no