



[www.veso.no](http://www.veso.no)



Veterinærmedisinsk Oppdragscenter AS




Årsberetning

2004





- 4** Styrets årsberetning 2004
- 6** Regnskap
- 15** VESO Oslo
- 16** VESO Trondheim
- 17** VESO Vikan
- 18** Bedriftsstøtte (BS)
- 19** Organisasjon
- 20** English summary
- 22** Publikasjoner og rapporter



# Veterinærmedisinsk Oppdragssenter AS

De veterinærvitenskapelige mulighetene gir VESO en god plattform for videre vekst og lønnsomhet.

I VESO er det samlet bred faglig kompetanse som sikrer våre kunder et godt resultat i forhold til kostnaden ved å engasjere oss. Det gjelder områder som markedsføring av produkter, tjenester og oppdrag som skal utføres, råd som skal gis eller rapporter som skal skrives. At våre kunder er fornøyde med oss bekreftes av en nylig gjennomført kundeundersøkelse innen akvakulturområdet.

VESO Oslo har hatt en fin økning i salget i 2004 i tråd med forventningene til både markedsandeler og omsetning. Våre marginer innen fiskevaksine og fiske produkter for øvrig er presset og kostnadsøkninger har ført til lavere inntjening pr. solgt enhet enn året før. Mot slutten av året bedret dette seg gradvis og ved inngangen til 2005 ser vi at satsingen mot havbruket har vært riktig for VESO og at dette vil gi oss stabile inntekter framover.

Vår satsing på handelsvarer til dyr i vid forstand viser at vi har funnet et marked som gir solid vekst. I 2004 økte vi salget med 80 % i dette segmentet! Denne trenden er vi sikre på at vil fortsette i årene som kommer.

Avdelingene i Trondheim og på Vikan har hatt noe ledig kapasitet i 2004. Med den strukturen disse avde-

lingen har, med høye faste kostnader i utstyr og kompetanse, er det de «siste» oppdragene som skaper den inntjeningen vi ønsker oss. Når de «siste» oppdragene uteblir, slår dette kraftig ut.

Vi har imidlertid investert over 3 mill i forskning og utvikling for å møte framtiden på disse områdene. Denne forskningen har blitt finansiert med egen arbeidskraft og egne midler. Vi har søkt skattefunnmidler på flere av prosjektene og har fått tilnærmet 100 % tilslag på disse.

Prosjektene spenner fra smitte-modeller for forskjellige fiske sykdommer til merke og deteksjonsmetoder for fisk. Den satsingen vi gjør her bygger kompetanse og sikrer oss en god posisjon også i framtiden.

Selv om vi ikke klarte de økonomiske resultatene vi satte oss som mål i 2004, har VESO etter min oppfatning et solid grunnlag for gode resultater i de årene fremover. Økonomien er solid, strategien fastlagt og firmaet består av lojale medarbeidere som skaper et godt arbeidsmiljø. Basert på solid kunnskap og erfaring er VESO godt skodd for å være i fremste rekke som leverandør av produkter og tjenester til dyrehelsepersonell, akvakultur, forvaltning og øvrige kunder.



VESO utnytter de veterinærvitenskapelige mulighetene.

Arne G. Ruud  
Administrerende direktør



# Styrets årsberetning 2004

Styrets mål og ambisjon er et selskap som er en solid, seriøs og lønnsom aktør innen sine forretningsområder. De økonomiske resultatene for 2004 er ikke i tråd med de forventningene styret har. Markedsmessig har selskapet lyktes på grossistsiden, mens virksomheten innen akvamedisinsk oppdragsforskning og tiltaksrettet helsearbeid mot oppdrettsfisk ikke har hatt den økningen man forventet. Dette skyldes hovedsakelig svak konjunkturutvikling innen havbruksnæringen med derav følgende sviktende tilgang på prosjekter.

Det ordinære resultat for 2004 ble NOK 41 570,- før skattekostnad. Skattefunnmidler for 2004 vil redusere skattekostnaden for selskapet med NOK 415 578,-, slik at årets resultat blir på 457.148,-.

Egenkapitalen er tilfredsstillende med en egenkapital på 49,2 %.

**VESO Oslo**, har økt omsetningen og inntjeningen i 2004 til tross for et vanskelig havbruksmarked. I dette markedet har vi ved utgangen av året en markedsandel på ca 48 % både på vaksiner og bedøvelsesmidler samt drøyt halvparten av markedet for avlusningsmidler. Til sammen representerer dette en økning i markedsandel på 3 % fra året før og utgjør en omsetningsøkning på 13,5 millioner kr. Marginene i havbruk er fortsatt små. Innen distribusjon og salg av vaksiner til varmblodige dyr har avdelingen beholdt en dominerende posisjon, med over 90 % markedsandel. Den positive trenden fra i fjor når det gjelder omsetning av handelsvarer for dyr har fortsatt i 2004, og dette markedet utgjør nå 7,4 % av avdelingens omsetning.

**VESO Vikan** har hatt store utfordringer i 2004, og avdelingen fikk et negativt økonomisk resultat. Våre priser er presset av offentlige konkurrenter og marginene stabilt lave. Markedet for oppdrag til stasjonen varierer tildels periodisk. 2004 ble et år med fall i omsetningen. Trenden på mellomlang og lang sikt er et svakt økende marked slik styret vurderer det. Styret ønsker en betydelig satsing på fornyelse og effektivisering av laboratoriet slik at man kan møte framtidige utfordringer.

**VESO Trondheim** har fått færre oppdrag en forventet fra oppdrettsnæringen i 2004, og fikk et resultat som var halvparten av det man forventet. Oppdragsmengden til Trondheim svinger i takt med aktiviteten på Gryro og økonomien i akvakultur. Den satsing som myndighetene nå gjør på gyrobekjempelse vil gi avdelingen flere oppdrag i tiden som kommer. Den positive utviklingen som prisen på laks har vil også gi seg utslag i flere oppdrag til avdelingen.

## Miljø

VESOs aktiviteter faller innenfor de rammer som er satt av myndighetene.

## Administrasjonen

HMS arbeidet er organisert og drives i tråd med de lovene som gjelder på området, og det foregår en kontinuerlig gjennomgang av rutiner og rapporter. Det er ikke rapportert vesentlige avvik på gjeldende rutiner eller skader av betydning i 2004.

Kvinneandelen i styret og selskapet er tilfredsstillende, og i tråd med de målsettinger som bedriften har. Bedriften vil til enhver tid tilstrebe likestilling i henhold til samfunnets forventninger. Sykefraværet i bedriften er på et stabilt lavt nivå og var på 2,99 % inklusive langtidsfravær.

## Framtidsutsikter

VESO har fulgt den fastlagte strategi i 2004 og uttellingen på resultatet har latt vente på seg. Styret registrerer at det er gjort tiltak som vil gi større oppdragsmengde til avdelingene i Trondheim og på Vikan i årene framover. Dette vil i seg selv øke lønnsomheten. For avdelingen i Oslo er det gjennomført tiltak både på innkjøpsprisene og på salgsprisene som vil gi lønnsomhet innen akvakultur. Innen avdelingens andre områder vil det være stabil til økende omsetning med god inntjening. Grunnlaget for fortsatt drift er til stede.

Styret vil takke de ansatte for god innsats i året som er gått.

## Årets resultat

Årsresultatet i Veterinærmedisinsk Oppdragscenter AS etter skatt er et overskudd på kr 457 148,-. Styret foreslår følgende disponeringer overfor Generalforsamlingen:

Reduksjon av annen egenkapital	kr 1 042 852,-
Utbytte	kr 1 500 000,-



Bjørn Kolltveit



Kristin Woje Ellingsen



Per Folkestad



Arnfinn Aunsmo



Hans Hekland



Anne Cecilie Holm



Even Thoen



Reidun Ann Støle



Arne G. Ruud  
Administrerende direktør

# Regnskap

Resultatregnskap 01.01 - 31.12	Note	2004	2003
<b>Driftsinntekter</b>			
Salgsinntekt		183 938 983	168 986 647
Annen driftsinntekt		12 500	38 500
Sum driftsinntekter		183 951 483	169 025 147
<b>Driftskostnader</b>			
Endring i beholdning egentilvirkede varer		-1 303 697	-2 269 428
Varekostnad		141 170 469	114 751 116
Lønnskostnad	9 og 10	24 272 306	30 537 532
Avskrivning	2	3 069 259	2 995 750
Annen driftskostnad		17 175 396	21 103 448
Sum driftskostnader		184 383 733	167 118 418
<b>DRIFTSRESULTAT</b>		<b>-432 250</b>	<b>1 906 729</b>
<b>Finansinntekter og finanskostnader</b>			
Annen renteinntekt		466 788	996 577
Annen finansinntekt		36 517	36 936
Annen rentekostnad		6 511	11 268
Annen finanskostnad		22 974	41 977
Netto finansposter		473 820	980 268
<b>Ordinært resultat før skattekostnad</b>		<b>41 570</b>	<b>2 886 997</b>
Skattekostnad på ordinært resultat	3	-415 578	368 371
<b>ORDINÆRT RESULTAT</b>		<b>457 148</b>	<b>2 518 626</b>
<b>ÅRSRESULTAT</b>		<b>457 148</b>	<b>2 518 626</b>
<b>Overføringer og disponeringer</b>			
Avsatt utbytte		-1 500 000	-1 500 000
Overføring annen egenkapital		1 042 852	-1 018 626
<b>Sum overføringer og disponeringer</b>		<b>-457 148</b>	<b>-2 518 626</b>

Oslo 13. april 2005







Bjørn Foh. Kolltveit      Kristin Woje Ellingsen      Per Folkestad      Arntinn Aunsmo  
 Styrets leder              Nestleder                      Styremedlem              Styremedlem

# Balanse pr 31.12.


Eiendeler	Note	2004	2003
<b>Anleggsmidler</b>			
<b>Varige driftsmidler</b>			
Tomter, bygninger og annen fast eiendom	2 og 5	4 190 421	4 590 421
Driftsløsøre, inventar, verktøy, kontormaskiner	2 og 5	10 447 557	11 538 357
<b>Finansielle anleggsmidler</b>			
Investeringer i aksjer og andeler	7 og 11	3 811 000	3 842 200
Andre fordringer	6	243 497	77 905
<b>Sum anleggsmidler</b>		<b>18 692 475</b>	<b>20 048 883</b>
<b>Omløpsmidler</b>			
Varer	4	8 008 048	8 787 087
<b>Fordringer</b>			
Kundefordringer		23 206 834	28 967 136
Andre fordringer		415 578	0
Bankinnskudd, kontanter og lignende	8	18 628 467	6 648 052
<b>Sum omløpsmidler</b>		<b>50 258 927</b>	<b>44 402 275</b>
<b>SUM EIENDELER</b>		<b>68 951 402</b>	<b>64 451 158</b>
<b>EGENKAPITAL OG GJELD</b>			
<b>Egenkapital</b>			
<b>Innskutt egenkapital</b>			
Aksjekapital	12	5 000 000	5 000 000
<b>Opptjent egenkapital</b>			
Annen egenkapital		28 901 168	29 944 020
<b>Sum egenkapital</b>		<b>33 901 168</b>	<b>34 944 020</b>
<b>Gjeld</b>			
<b>Kortsiktig gjeld</b>			
Leverandørgjeld		20 256 790	14 336 791
Betalbar skatt	3	0	368 371
Skyldige offentlige avgifter		1 664 244	630 464
Utbytte		1 500 000	1 500 000
Annen kortsiktig gjeld		11 629 200	12 671 512
<b>Sum kortsiktig gjeld</b>		<b>35 050 234</b>	<b>29 507 138</b>
<b>Sum gjeld</b>		<b>35 050 234</b>	<b>29 507 138</b>
<b>SUM EGENKAPITAL OG GJELD</b>		<b>68 951 402</b>	<b>64 451 158</b>

  
Hans Hekland  
Styremedlem

  
Anne Cecilie Holm  
Styremedlem

  
Even Thoen  
Styremedlem

  
Reidun Ann Støle  
Styremedlem

  
Arne G. Ruud  
adm. direktør



# Kontantstrøm

Kontantstrømmer fra operasjonelle aktiviteter	2004	2003
Resultat før skattekostnad	41 570	2 886 997
Periodens betalte skatter	368 371	324 604
Ordinære avskrivninger	3 069 259	2 995 750
Endring i varelager	779 039	1 269 724
Endring i kundefordringer	5 760 302	-8 354 396
Endring i leverandørgjeld	5 919 999	2 229 399
Endring i andre tidsavgrensingsposter	-142 926	-4 602 115
<b>Netto kontantstrøm fra operasjonelle aktiviteter</b>	<b>15 058 872</b>	<b>-3 899 245</b>
<b>Kontantstrømmer fra investeringsaktiviteter</b>		
Innbetalinger ved salg av varige driftsmidler	294 500	210 000
Utbetalinger ved kjøp av varige driftsmidler	1 872 958	3 675 879
Utbetalinger ved kjøp av aksjer og andeler i andre foretak	0	61 000
<b>Netto kontantstrøm fra investeringsaktiviteter</b>	<b>-1 578 458</b>	<b>-3 526 879</b>
<b>Kontantstrømmer fra finansieringsaktiviteter</b>		
Utbetalinger av utbytte	1 500 000	0
<b>Netto kontantstrøm fra finansieringsaktiviteter</b>	<b>-1 500 000</b>	<b>0</b>
Netto endring i kontanter og kontantekvivalenter	11 980 414	-7 426 124
Beholdning av kontanter og kontantekvivalenter 1.1	6 648 053	14 074 177
Beholdning av kontanter og kontantekvivalenter 31.12	18 628 467	6 648 053

## Tilleggsopplysninger

Kontanter og kontantantekvivalenter består av kontanter, bank og postgiro

# Noter

1

## Regnskapsprinsipper

Årsregnskapet er satt opp i samsvar med regnskapsloven av 1999. Det er utarbeidet etter norske regnskapsstandarder.

## Hovedregel for vurdering og klassifisering av eiendeler og gjeld

Eiendeler bestemt til varig eie eller bruk er klassifisert som anleggsmidler. Andre eiendeler er klassifisert som omløpsmidler. Fordringer som skal tilbakebetales innen et år er uansett klassifisert som omløpsmidler. Ved klassifisering av kortsiktig og langsiktig gjeld er analoge kriterier lagt til grunn.

Omløpsmidler vurderes til laveste av anskaffelseskost og virkelig verdi.

Videre gis særskilte kommentarer til enkelte poster.

## Varige driftsmidler

Varige driftsmidler avskrives over forventet økonomisk levetid. VESO anvender både lineære og saldoavskrivninger som regnskapsmessig avskrivninger.

## Fordringer

Kundefordringer og andre fordringer oppføres til pålydende etter fradrag for avsetning til forventet tap. Avsetning til tap gjøres på grunnlag av en individuell vurdering av de enkelte fordringene.

## Varebeholdning

Varebeholdningen er vurdert til det laveste av kostpris (etter FIFO-prinsippet) og netto salgsverdi.

## Aksjer og andeler

Aksjene er klassifisert som anleggsmidler. Det er i note vist andel resultat og andel egenkapital i tilknyttede selskaper.

## Skatter

Skatter kostnadsføres når de påløper, dvs. at skattekostnaden er knyttet til det regnskapsmessige resultat før skatt.

Skattekostnaden består av betalbar skatt (skatt på årets skattepliktige inntekt) og endring i netto utsatt skatt. Utsatt skattefordel er ikke aktivert i balansen.

## Pensjon

Ved regnskapsføring av pensjon er lineær opptjeningsprofil og forventet sluttlønn som opptjeningsgrunnlag lagt til grunn. Veso har ikke aktiverte netto aktuarberegnet pensjonsmidler i balansen.

## Forskningsprosjekter

Inntektsføring skjer i takt med fullføringsgraden i prosjektene. Fakturerte ikke benyttede prosjektmidler avsettes som forpliktelser i balansen.

2

## Anskaffelser og avskrivning

	Akkumulerte anskaffelser Pr. 31.12.04	Akkumulerte avskrivning Pr. 31.12.04	Tilgang 04	Avskrivn 04	Balanse Pr. 31.12.04	Avskrivnings plan
Transportmidler	5 048 384	3 852 257	910 623	477 000	1 196 127	Lineær/saldo
Maskiner inventar	11 994 437	8 168 530	485 680	1 002 830	3 825 907	Lineær/saldo
Bygninger/anlegg	33 305 865	27 880 343	182 155	1 189 429	5 425 522	Lineær/saldo
Forretningsbygg	8 018 749	3 828 328		400 000	4 190 421	Lineær/saldo
<b>Totalt</b>	<b>58 367 435</b>	<b>43 729 458</b>	<b>1 578 458</b>	<b>3 069 259</b>	<b>14 637 977</b>	

3

**Regnskapsmessig behandling av skatt**

<b>Utsatt skatt</b>	<b>2004</b>	<b>2003</b>	<b>Endring</b>
Omløpsmidler positive forskjeller	61 713	82 229	20 516
Anleggsmidler negativ forskjeller	-4 259 417	-3 699 285	560 132
Netto utlignet			
Midlertidige forskjeller	-4 197 704	-3 617 056	580 648

Det er ikke avsatt til utsatt skatt da utsatt skattefordel overstiger utsatt skatteforpliktelse etter utligning.  
Utsatt skattefordel er ikke aktivert.

<b>Resultat før skatt</b>	<b>+41 570</b>
Ikke fradagsberettiget kostnader	+88 303
Endring midlertidige forskjeller	+580 648
Andre tillegg	+400 000
Rentekostnader på skatt	+501
Grunnlag for betalbar skatt	1 111 022
<b>Skattekostnad 2004</b>	
Årets betalbare skatt 28 % av 1 111 022	311 086
-Skattefunn 20 % 3 633 321	-726 664
Sum skattekostnad	-415 578

4

Varelager og kundefordringer er vurdert til lavest av anskaffelseskostnad og virkelig verdi.  
Samme prinsipp er benyttet på øvrige omløpsmidler.

5

<b>Investeringer de siste år</b>	<b>2000</b>	<b>2001</b>	<b>2002</b>	<b>2003</b>	<b>2004</b>
Investering	7 323 954	2 349 348	2 200 817	3 675 879	1 876 458
Salg	834 000	290 000	270 000	210 000	298 000

6

<b>Andre fordringer</b>	
Fordringer ansatte	67 235
Fordring leverandør	176 262

## 7

**Aksjer i tilknyttede selskaper:****Akvaforsk**

VESO eier 33,3 % av aksjene i Akvaforsk A/S. Kostpris for aksjene var kr 4 251 000 (2 834 aksjer).

Pålydende pr. aksje er kr 1 000. Aksjekapitalen i Akvaforsk A/S er kr 8 500 000

**Procaryo**

Veso eier også 32 % av aksjene i Procaryo A/S. Kostpris for aksjene var kr 2 517 875.

Pålydende pr. aksje er kr 0,10. Aksjekapitalen i Procaryo er kr 458 823,50.

Aksjene i begge selskap er nedskrevet til 0.

**SVP**

VESO eier 50 % av aksjene i Scandinavian veterinary press (SVP). Kostpris for aksjene var kr 61 000 (750 aksjer)

pålydende pr. aksje er kr 68. Aksjekapitalen i SVP er kr 102 000

<b>Beregning av resultatandel</b> (hele 1 000 kr)	Procaryo	Akvaforsk	SVP
Andel resultat	30	2130	0
Periodisering mindrevord (10 % pr. år)		145	0
Utbytte		0	0
Skattekostnad		0	0
Resultatandel tilknyttet selskap	30	2 275	0
<b>Beregning egenkapitalandel</b>			
Egenkapitalandel på kjøpstidspunktet	2 517	5 700	61
+ Akkumulert andel resultat	-1 955	1 303	111
+ Årets resultatandel	30	2 130	0
= Egenkapitalandel pr. 31.12.04	592	9 133	172
<b>Merverdi-/mindreverdianalyse</b>			
Andel egenkapital på kjøpstidspunktet	2517	5 700	61
Kostpris for andelen	2517	4251	61
Mindreverdi	0	1449	0
Periodisert med 10 % årlig (Akkumulert)	0	1 306	0
Rest mindreverdi	0	143	0

## 8

Bundne innskudd utgjør: kr 1 127 806,-

## 9

## Lønnskostnad og lignende

<b>Lønnskostnader</b>	<b>2004</b>	<b>2003</b>	
Lønninger	19 362 543	23 585 608	
Arbeidsgiveravgift	2 500 997	2 812 837	
Pensjonskostnader brutto	1 866 002	1 227 874	
Andre ytelser	542 764	2 911 213	
<b>Sum</b>	<b>24 272 306</b>	<b>30 537 532</b>	
Gjennomsnittlig antall ansatte	53		
<b>Ytelser til ledende personer</b>	<b>Adm. dir.</b>	<b>Styret</b>	
Styrehonorar		297 400	
Lønn	810 088		
Pensjonsutgifter	28 356		
Annen godtgjørelse	133 383		
Bonus	0		
<b>Sum ytelser</b>	<b>971 827</b>	<b>297 400</b>	

Tidligere adm. dir. har avtale om utbetaling av kr 150.000 pr år fram til fylte 67 år. (mars 2007).

Ansatte har pr. 31.12.04 lønnslån (statens regler) på kr 47 300,-  
Lånene er rentefrie og nedbetales på 24 mnd.

**Revisor**

Kostnadsførte revisjonshonorarer for 2004 utgjør kr 102 700,-  
I tillegg kommer honorarer for andre tjenester med kr 16 800,-

## 10 Pensjonskostnader, -midler og -forpliktelser

Selskapet har pensjonsordninger som omfatter i alt 71 personer. Ordningene gir rett til definerte fremtidige ytelser. Disse er i hovedsak avhengig av antall opptjeningsår, lønnsnivå ved oppnådd pensjonsalder og størrelsen på ytelsene fra folketrygden. Beregningen gjelder tjenstepensjonsordningen i Statens Pensjonskasse. Pensjonsordningen er ikke fondsbasert. Utbetalingene er garantert av staten.

Nåverdi av årets pensjonsopptjening	1 527 900	
Rentekostnad av pensjonsforpliktelsen	1 012 000	
Avkastning på pensjonsmidler	(858 900)	
<b>Netto pensjonskostnad før arbeidsgiveravgift og planendringer.</b>	<b>1 681 600</b>	
Opptjente pensjonsforpliktelser	20 936 500	
Pensjonsmidler (til markedsverdi)	15 907 200	
Ikke resultatført planendring	6 001 160	
<b>Netto pensjonsmidler</b>	<b>971 860</b>	
<b>Økonomiske forutsetninger:</b>		
Diskonteringsrente	5 %	
Forventet lønnsregulering/pensjonsøkning/G-regulering	3 %	
Forventet avkastning på fondsmidler	6 %	
Forventet lønnsvekst	3 %	

Som aktuarmessige forutsetninger for demografiske faktorer og avgang er lagt til grunn vanlig benyttede forutsetninger innen forsikring. Veslo har netto aktuarmessig beregnet pensjonsmidler (overfinansiering). Beløpet er ikke aktivert i balansen, da det ikke kan sannsynliggjøres en fremtidig bruk av de overskytende pensjonsmidlene.

## 11 Aksjer og andeler i andre foretak m.v.

	Eierandel	Anskaffelseskost	Balanseført verdi
Akvaforsk Genetic Senter	10,0 %	3 750 000	3 750 000
Scandinavian veterinary press	50,0 %	61 000	61 000
<b>Sum</b>		<b>3 811 000</b>	<b>3 811 000</b>

## 12 Aksjekapital og aksjonærinformasjon

VESO har 5000 aksjer à kr 1 000

Disse aksjene eies av Staten v/Landbruksdepartementet med 51 % og av SIVA med 49 %.

## ESS REVISJON AS

Statsautorisert revisor

**EGIL MORTENSEN** MEDLEM I DEN NORSKE REVISORFORENING

### Revisjonsberetning for 2004

Vi har revidert årsregnskapet for Veterinærmedisinsk Oppdragscenter AS for regnskapsåret 2004 som viser et årsoverskudd på kr 457 148,-. Vi har også revidert opplysningene i årsberetningen om årsregnskapet, forutsetningen om fortsatt drift og forslaget til anvendelse av overskuddet. Årsregnskapet består av resultatregnskap, balanse, kontantstrømoppstilling og noteopplysninger. Årsregnskapet og årsberetningen er avgitt av selskapets styre og daglige leder. Vår oppgave er å uttale oss om årsregnskapet og øvrige forhold i henhold til revisorlovens krav.

Vi har utført revisjonen i samsvar med revisorloven og god revisjonsskikk i Norge. God revisjonsskikk krever at vi planlegger og utfører revisjonen for å oppnå betryggende sikkerhet for at årsregnskapet ikke inneholder vesentlig feilinformasjon. Revisjonen omfatter kontroll av utvalgte deler av materialet som underbygger informasjonen i årsregnskapet, vurdering av de benyttede regnskapsprinsipper og vesentlige regnskapsestimater, samt vurdering av innholdet i og presentasjon av årsregnskapet. I den grad det følger av god revisjonsskikk, omfatter revisjon også en gjennomgåelse av selskapets formuesforvaltning og regnskaps- og intern kontroll-systemer. Vi mener at vår revisjon gir et forsvarlig grunnlag for vår uttalelse.

Vi mener at

- årsregnskapet er avgitt i samsvar med lov og forskrifter og gir et uttrykk for selskapets økonomiske stilling 31. desember 2004 og for resultatet og kontantstrømmene i regnskapsåret i overensstemmelse med god regnskapsskikk i Norge.
- ledelsen har oppfylt sin plikt til å sørge for ordentlig og oversiktlig registrering og dokumentasjon av regnskapsopplysninger i samsvar med lov og god regnskapsskikk i Norge.
- opplysningene i årsberetningen om årsregnskapet, forutsetningen om fortsatt drift og forslaget til anvendelse av overskuddet er konsistente med årsregnskapet og er i samsvar med lov og forskrifter.

Oslo, 22.04.2005



Egil Mortensen

Statsautorisert revisor



# VESO Oslo

VESO Oslo er Norges ledende distributør av vaksiner til fisk og varmblodige dyr samt legemidler til fisk. Avdelingen er en betydelig aktør innen helserelaterte produkter til varmblodige dyr.



VESO Oslos kundemasse består i hovedsak av oppdrettselskaper, fiskehelsebiologer, akvaveterinærer, veterinærer i smådyr- og produksjonsdyrpraksis samt produsenter av husdyrfôr.

VESO Oslo hadde 5 ansatte i 2004. Avdelingen hadde en omsetning på 128 millioner kroner mot 110 millioner i 2003; en økning på 16,4 %.

Avdelingens har i 2004 fortsatt å øke sine markedsandeler innen distribusjon av vaksiner og legemidler til bruk i fiskeoppdrett. En stor del av omsetningsøkningen i forhold til 2003 stammer fra dette segmentet. Økningen er et resultat av et langsiktig og målrettet arbeid hvor kunnskap, konkurranse-dyktige betingelser og god service har vært viktige suksessfaktorer. Markedet er preget av svært lave marginer. Et stort volum er derfor avgjørende for å sikre inntjening. Det forventes en fortsatt positiv utvikling i markedsandeler i 2005, men veksthastigheten vil trolig avta noe. I 2004 har eksisterende avtaler blitt forhandlet med tanke på å minske kredittrisikoen og øke inntjeningen. Dette er nødvendig for å sikre tilfredsstillende inntjening over tid. Arbeidet vil bli videreført i 2005.

Distribusjon av vaksiner til varmblodige dyr har tradisjonelt vært et marked der VESO Oslo har hevdet seg sterkt. Posisjonen er opprettholdt i 2004. Størrelsen på markedet er relativt stabilt. Omsetningsmessig ble det derfor kun registrert en beskjeden økning fra 2003. Vaksiner til varmblodige dyr er et viktig marked for avdelingen, noe som gjenspeiles i konsentrasjon om god service og hurtig levering.

Helse- og pleieprodukter til dyr har i flere år vært et satsningsområde for VESO Oslo. Avdelingen opplevde en betydelig vekst innen denne produktgruppen i 2004. Dette gjelder både produkter der VESO har markedsføringsansvaret selv, og produkter der avdelingens leverandører står for markedsføringen.

Avdelingen vektlegger å fremstå som en seriøs og fleksibel samarbeidspartner for anerkjente firmaer med gode helse- og pleieprodukter.

Avdelingens salg av probiotika i form av premiks for industriell produksjon av fôr til smågris har økt gjennom året. Det er i løpet av året lagt grunnlag for ytterligere salg av probiotika i 2005.

De viktigste rammebetingelsene for VESO Oslo når det gjelder distribusjon av legemidler er regulert i «Forskrift om gressistvirksomhet med legemidler». I praksis har denne begrenset VESOs produktspekter på dette området til kun å gjelde vaksiner og veterinære spesialpreparater uten markedsføringsstillatelse. I 2004 ble forskriften endret til å tillate direkte-distribusjon også av veterinære spesialpreparater med markedsføringsstillatelse. VESO vil i 2005 utnytte de muligheter som har åpnet seg.







# VESO Trondheim

Gjennomfører tiltaksrettet helsearbeid mot villfisk og oppdrettsfisk. Avdelingen er ledende kompetansesenter for bekjempelse av parasitten *Gyrodactylus salaris* hos villlevende laksefisk.



Avdelingen hadde 13 ansatte i 2004. Omsetningen endte på 7,8 mill mot 7,2 mill i 2003 en økning på 8 %.

Hovedoppgaven i 2004 var avslutning av aksjon mot lakseparasitten *Gyrodactylus salaris* i elvene Rana og Røssåga i Nordland. Dette har vært landets hittil største aksjon, med hele 85 km behandlet strekning langs hovedstrengen av vassdragene. Dokumentasjon på at aksjonen har vært vellykket kan forventes først om 5 år.

## Utprøving av kombinasjonsmetode for bekjempelse av *G. salaris*

I 2004 ble første storskala behandling av et norsk vassdrag mot *G. salaris* basert på aluminiumsulfat supplert med mindre mengder rotenon utprøvd i Batnfjordselva. Doseringen av aluminiumsulfat ble gjennomført av NIVA, mens VESO Trondheim sto for kartlegging og rotenonbehandling i tillegg til generell rådgivning. Så langt er resultatene meget lovende. Metoden vil bli ytterligere testet i behandling av Lærdalselva i 2005.

## Genbank

Genbanken fortsatte å levere rogn til ulike anlegg. Totalt ble det produsert 200 000 settefisk til utsett i Rana/Røssåga i 2005, samt 7 mill rognkorn til ulike vassdrag i Trøndelag, Møre & Romsdal og på Vestlandet.

## Helsetjenesten for kultiveringsanlegg for villfisk

Ordningen har i 2004 gjennomført 180 besøk i 25 medlemsanlegg fordelt på hele landet. Målet er å sikre at anleggene driver sin virksomhet i henhold til gjeldende regelverk. I tillegg gir ordningen en sosial og faglig møteplass for de som driver kultiveringsanlegg og deres tilsynsveterinærer. Avdelingen har i 2004 i tillegg fått tilsyn i 2 anlegg for innlandsoppdrett.

## Reetablering av fisk i Steinkjervassdragene:

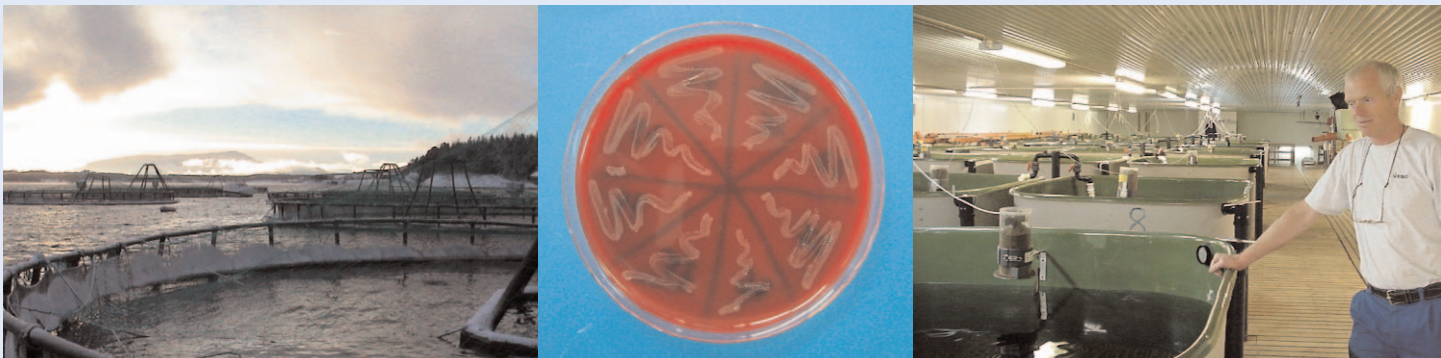
Prosjektet gjennomførte utlegging av 1,44 mill rognkorn og yngel for reetablering av laksen i Steinkjernelva, Bya og Ognå. Det er lagt inn ca 3 mill rognkorn for utlegg i 2005. Totalt er det planlagt tilbakeføring av rogn i minst 5 år i vassdragene. Forhold som vil kunne gi gode oppdrags- og omsetningsmessige effekter fremover er innføring av bruk av aluminiumsulfat som hovedingrediens ved behandling mot *G. salaris*. Metoden forventes å resultere i økte bevilgninger fra politiske myndigheter og høyere tempo i kampen mot lakseparasitten. Avdelingen har i 2004 i samarbeid med Norges geologiske undersøkelse (NGU) utviklet en metode for sporing av opphavet til fisk. Ved hjelp av sporelementer i fiskens skjell kan en finne ut hvilket vassdrag/anlegg fisken vokste opp i. Dette kan være grunnlaget for en internasjonal sporingstjeneste for fisk. Prosjektet vil bli videreført i 2005.

Avdelingens hovedkunde er Direktoratet for naturforvaltning. Bekjempelse av *G. salaris*, drift av Genbanken for villaks, skjellkontroll og ulike reetableringsprosjekt utgjør en logisk rekke av tiltak som gjennomføres for miljøforvaltningen. Avdelingen har økt frekvensen av kundemøter og hyppigheten av deltagelse på kurs for å bli mer synlig i markedet. Dette gir økt mulighet til å tilby våre tjenester for flere og nye aktører. Aktivitetene videreføres i 2005.



# VESO Vikan

Avdeling for akvamedisinsk oppdragsforskning består av et eget settefiskanlegg, smittelaboratorium og mulighet til å gjennomføre stor- og småskala forsøk i sjø. VESO Vikan er leverandør av kliniske og medisinske forsøk til aktører med behov for uttesting av helse relaterte produkter i havbruksnæringen.



VESO Vikan har 23 ansatte, hvorav ni vitenskapelig ansatte innen biologi eller veterinærmedisin.

VESO Vikan hadde en omsetning på 15,6 mill i 2004, og dette er en økning fra 2003 på 2 %. Det var en generell nedgang i omsetning knyttet til gjennomføring av oppdrag, mens det var en økning i omsetning knyttet til salg av fisk.

Uttesting av sikkerhet og effekt av vaksiner til fisk for et nasjonalt og internasjonalt marked utgjør hovedaktiviteten ved VESO Vikan. Det stilles store krav til hvordan slike tester skal gjennomføres, og arbeidet med å kvalitetssikre rutiner slik at de tilfredsstiller de europeiske kvalitetssikringsstandarder er videreført. Det er i større grad blitt utnyttet kombinasjon av forsøk på eget klekkeri og smittestasjon for å redusere kostnadene på forsøkene for avdelingens kunder. Eget FoU-arbeid har i hovedsak vært rettet mot å stabilisere, videreutvikle og forbedre nåværende tjenester for å minimere feilrisiko ved gjennomføring av forsøk. Smitte med IPN-virus er den smitte-modell som har hatt størst oppmerksomhet. Det er også arbeidet med å utvide produktspektret på tørrlaboratoriesiden med ELISA for antistoffanalyser/antigenanalyser og IFAT-analyser for diagnostikk.

Oppdragsmengden på Vikan økte mot slutten av året. Økt oppdragsmengde sammen med lavere risiko som resultat av mer stabile biologiske tjenester, vil kunne øke mulighetene for bedre inntjening neste år. I samarbeid med HiNT (Høgskolen i Nord-Trøndelag) og en av våre ansatte startet VESO Vikan i 2004 et doktorgradsprosjekt som skal se på mulighetene for å erstatte in vivo smittetester på fisk med in vitro laboratorietester. Bruk av forsøksdyr er et viktig etisk spørsmål. Det blir lagt stadig større vekt på å finne alternativer som vil kunne redusere bruken av fisk og samtidig styrke vår posisjon i oppdragsmarkedet.

I februar dette år ble avdelingen på nytt innsisert av Norsk Akkreditering med tanke på vår GLP-akkreditering. Godkjenning som GLP-laboratorium ble fornyet for 2 nye år.

I 2004 er det utarbeidet omfattende rammeavtale med én kunde for å oppnå høyere grad av forutsigbarhet for begge parter, samtidig som grunnen er lagt for tilsvarende avtale med flere andre kunder neste år. I tillegg er det arbeidet med å tilpasse batch-testingsprogrammet av vaksiner til flere kunder. Det er forøvrig kommet nye kunder inn i avdelings portefølje i 2004.

VESO Vikan er i innstillingen «Den Blå-Grønne Matalliansen» fra en styringsgruppe oppnevnt på departemennivå foreslått som ett av flere laboratorier lagt inn i et nytt infrastrukturselskap som skal eie og drive laboratorier for offentlige institutter og universiteter. Det særegne med VESO Vikan i denne sammenheng er at laboratoriet er drevet utelukkende som et kommersielt aksjeselskap uten offentlig støtte. Dette er krevende i et marked der konkurrentene er eid av nettopp offentlige institusjoner som legger all sin forskningsaktivitet til egne stasjoner gjennom offentlig bevilgede midler. Den endelige utforming av og laboratoriestruktur på den «Blå-Grønne Matalliansen» vil påvirke VESO Vikan i fremtiden.

# VESO Bedriftstøtte (BS)

Stabsavdeling ved hovedkontoret i Oslo med ansvar for støttefunksjoner for VESOs aktiviteter i tilknytning til salg, markedsføring, forskning og utvikling. Gjennomfører også prosjekter i egen regi.



VESO BS har i perioden hatt 4 fulltidsansatte veterinærer samt en biolog fram til 30.6.

To av avdelingens veterinærer har hatt ansvar for salg og markedsføring, produktutvikling og kundekontakt overfor henholdsvis oppdrettselskaper og havbruksveterinærer og veterinærer i smådyr- og produksjonsdyr praksis

En av avdelingens veterinærer har vært engasjert i full stilling av Mattilsynet med arbeidsoppgaver innen forvaltningsstøtte vedrørende dyrevelferd og som sekretær i Rådet for dyreetikk.


Avdelingen har på oppdrag fra Statens dyrehelsetilsyn, Mattilsynet og Veterinærinstituttet utarbeidet rapporter vedrørende avl og bioteknologi – utfordringer i forhold til dyrevelferd, konsekvenser av menneskelig aktivitet på dyrevelferd hos villlevende dyr, dyrevelferd på beite, mulige velferdsparametre i akvatisk dyrehold samt veterinær biobank. Avdelingen har dessuten bidratt til rapport om anbefalinger knyttet til bruk av elektrisk strøm som bedøvingsmetode av oppdrettet fisk.

Avdelingen har hatt ansvaret for et NFR prosjekt vedr. VESOs IPN-badsmittmodell for laksesmolt og stått ansvarlig for et EU-støttet nettverksprosjekt om sykdoms-interaksjoner mellom villfisk og oppdrettsfisk.

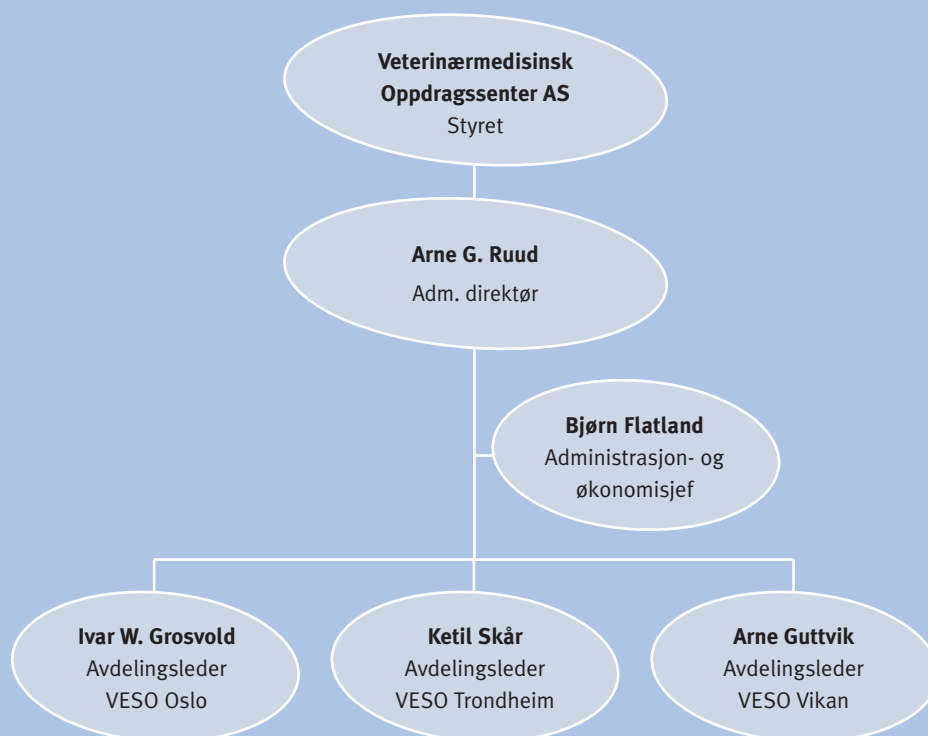
Gjennom en avtale med Seksjon for akvamedisin ved Norges veterinærhøgskole er det etablert et diagnostisk tilbud for screening av stamfisk for IPN virus, og det er inngått en 2-årig kontrakt med en stor rognprodusent. Et 3-årig utviklingsprosjekt for å forbedre metodene som brukes i denne tjenesten ble etablert og fikk tilsagn om delfinansiering fra Norges forskningsråd høsten 2004.

Avdelingen ble omorganisert ved utgangen av 2004 og medarbeiderne og oppgavene ble overført til øvrige avdelinger i VESO.

*VESO BS har i samarbeid med VESO Trondheim utarbeidet brosjyre om genbank for bevaring av ville laksestammer.*



# Organisasjon



# Veterinary science opportunities

give VESO a solid platform for further development and profitability



Centre for Veterinary Contract Research and Commercial Services Ltd AS, VESO, was established in 1988 and is today a limited company owned by the Ministry of Agriculture and Food (51 %) and SIVA (49 %). VESO has developed a number of commercial activities related to veterinary science. Our financial result in 2004 was NOK 457.148,-.

The economical results for 2004 are not in accordance with the expectations of the board of directors. Market-wise the company's wholesaler business has been successful. Contract research and applied fish health management towards farmed fish have not reached the expected increase, mainly due to weak trend of trade within the aquaculture industry and hence failing supply of projects.

VESO's personnel represented 45, 2 man-labour years at the end of 2004.

Company business activities are organised in 3 areas:

- VESO Oslo**           Animal Health Products
- VESO Trondheim**   Wild and Farmed Fish Health Management
- VESO Vikan**           Aqua Medical Contract Research

The management unit Business Support (BS) is situated at the head office in Oslo, with responsibility for supporting VESO's activities related to sales, marketing and R&D. BS also conducts self-initiated projects. BS has been comprised of 4-5 persons.

In the year of statement VESO has taken actions that will increase the amount of projects at the department in Trondheim and at Vikan and increase the profitability.

VESO's health, environment and safety programme is organised and run according to relevant legal provisions.

## **VESO Oslo – Animal Health Products**

VESO Oslo is Norway's leading wholesaler of veterinary vaccines and holds a central position in distribution of pharmaceuticals to fish and health related products for warm-blooded animals.



VESO Oslo, with a staff of 5, saw a turnover of NOK 128 Mill. in 2004. This was up from NOK 110 mill. in 2003, an increase of 16, 4%.

The department has increased its market share within distribution of vaccines, pharmaceuticals and disinfectants towards the fish farming industry, which to a great extent accounts for the department's total increase in turnover. The sales increase is a result of determined work where knowledge, competitive terms and good service have been important success factors.

Sales and marketing efforts will continue to have priority. However, the market is characterized by very low margins, and thus large quantities are essential to secure profit.

VESO Oslo has maintained its leading position within the sector of vaccines for warm-blooded animals. The size of this market is relatively stable.

VESO Oslo has provided its customers with quality health and care products for several years by functioning as an attractive collaborator for credible manufacturers of this kind of products. Our product range was successfully expanded in 2004. Efforts will be made to continue this trend in 2005.

Selling probiotic pre-mixes for industrial production of feeds for piglets was initiated last year, and the sales has increased through 2004.

### **VESO Trondheim – Wild and Farmed Fish Health Management**

The department carries out applied fish health management, focusing on disease control programmes in wild and domestic fish populations. The department is a specialist unit with respect to eradication of the parasite *Gyrodactylus salaris* in wild salmon.

The department had a staff of 13 and a turnover of NOK 7, 8 Mill. in 2004. The business concept for the aquaculture industry is to identify key biological and health problems and provide practical solutions to these. Success in managing

environmental management projects is attributed to the ability to supply and apply practical solutions. The Directorate of Nature Management is the department's single largest customer.

The most important projects for 2004 have been:

- Finishing of the programme for eradication of *Gyrodactylus salaris* from the rivers Ranaelva and Røssåga.
- Testing of a combination method based on use of aluminium sulphate supplemented with smaller quantity rotenone for eradication of *G. salaris* in a Norwegian watercourse.
- Management, surveillance, research and assessment in association with Genbank for wild salmon.
- Health supervision for fish cultivation facilities.
- Restocking of eggs and fry for new establishment of salmon genetically identical with the original population in the Steinkjer watercourses.

### **VESO Vikan – Aqua medical Contract Research**

VESO Vikan offers a range of testing possibilities for clinical and medical trials on health related products for the aquaculture industry. The facility has its own hatchery, challenge facility and access to small and large scale field trials units.

The department had a staff of 23 and a turnover of NOK 15,6 Mill. in 2004.

The main activity at VESO Vikan has been testing of security and effect of fish vaccines for the national and international market. Work to secure the quality of routines for carrying out such tests is under continuous scrutiny.

The department is involved in a doctorate project evaluating possibilities for substituting *in vivo* challenge tests with *in vitro* laboratory tests.

Certification as GLP laboratory is renewed for two years.

2004

## Vitenskapelige publikasjoner

Colquhoun DJ, Aase IL, Wallace C, Baklien A, Gravningen K. First description of *Vibrio ordalii* from Chile. Bull. Eur. Ass. Fish Pathol., 24(4) 2004, 185-188.

Kongtorp RT, Kjerstad A, Taksdal T, Guttvik A, Falk K. Heart and skeletal muscle inflammation in Atlantic salmon, *Salmo salar* L.: a new infectious disease. Journal of Fish Diseases 2004, 27, 351-358.

Mejdell CM, Bøe KE. Oppstalling av hest i et velferdsperspektiv. Nor Vet Tidsskr 2004, 116: 85-94.

Sandodden R, Mo TA, Skår K. Bekjempelse av lakseparasitten *Gyrodactylus salaris* ved bruk av kombinerte løsninger. Nor Vet Tidsskr 2004; 116: 182-186.

Sohlberg S, Mejdell C, Ranheim B, Søli NE. Oppfatter fisk smerte, frykt og ubehag? En litteraturgjennomgang. Nor Vet Tidsskr 2004; 116, 429-438.

Tønset Guttvik K, Moen A, Skår K. Bekjempelse av lakseparasitten *Gyrodactylus salaris* ved bruk av plantegiften rotenon. Nor Vet Tidsskr 2004; 116: 172-174.

Wolffrom T, Midtlyng PJ. Vertical transfer of fish diseases. Bull. Eur. Ass. Fish Pathol., 24 (1) 2004, 58-60.

## Abstracts

Mejdell CM. The role of councils on animal ethics in assessing acceptable welfare standards in agriculture. Book of Abstracts of The 55<sup>th</sup> annual meeting of the European Association for Animal Production (EAAP), Bled, Slovenia, 5-8 Sept. 2004, p 167.

Ness LL, Løvold T, Bergsjø B, Wallace C, Nordby K, Holstad G, Helland E. Persistence of orally administered salmonella in farmed Atlantic salmon. 11<sup>th</sup> International Symposium on Nutrition and Feeding in Fish, Phuket, Thailand, 2-7 May 2004, p 97.

## Åpne oppdragsrapporter

Mejdell C, Bøe KE. Rimelige driftsopplegg for hest – utedrift. Grønn kunnskap vol. 8, nr.5, 2004, Planteforsk. 40 p.

Rapport: Evaluering av badebehandlingsmetodikk mot lus i oppdrettsanlegg («Evaluation of methodology used in bath treatment of Atlantic Salmon infested with sea lice»). Bjørn Bjørn, Arnfinn Aunsmo, Vidar Moen, Turhan Markussen. 21 p.

Helsetjenesten for Kultiveringsanlegg. Årsrapport 2003. Arnfinn Aunsmo, Kathrine Holten. 4 p.

www.veso.no

**Veterinærmedisinsk  
Oppdragsenter AS**  
Hovedkontor

Ullevålsveien 68  
Postboks 8109 Dep,  
0032 Oslo  
telefon + 47 22 96 11 00  
telefax + 47 22 96 11 01

**VESO Oslo**  
Distributør av  
apotekvarer til dyr

Ullevålsveien 68  
Postboks 8109 Dep,  
0032 Oslo  
tlf 800 83 043  
fax + 47 22 96 11 11  
  
vaksiner@veso.no

**VESO Trondheim**  
Tiltaksrettet helsearbeid  
mot villfisk og  
oppdrettsfisk

Tungasletta 2  
7485 Trondheim  
tlf + 47 73 58 07 27  
fax + 47 73 58 07 88  
  
trondheim@veso.no

**VESO Viken**  
Akvamedisinsk  
oppdragsforskning

Vikan  
7800 Namsos  
tlf + 47 74 21 77 70  
fax + 47 74 21 77 71  
  
vikan@veso.no