






Medinnova

# Årsrapport 2004

## Medinnova AS



# Medinnova AS

## Styrets beretning 2004

### Virksomheten

2004 har vært det første hele driftsåret for Medinnova AS etter at Medinnova 1.11.2003 ble omdannet fra statsforetak til aksjeselskap. Selskapets formål er å bidra til en effektiv utnyttelse av forskningsressursene innen bio-medisin og helse ved Rikshospitalet og andre allmenntilgjengelige forskningsmiljøer. Medinnova har organisert sin virksomhet i tre forretningsområder, forskningssamarbeid, innovasjon og næringsutvikling og forskningsfond. Medinnova drives etter forretningsmessige prinsipper. I henhold til selskapets vedtekter kan det ikke utbetales utbytte. Overskuddet skal i sin helhet tilføres forskning.

I 2002 gjennomførte Medinnova en strategisk endring ved å satse mer på innovasjonsvirksomhet. Dette er en virksomhet der det tar noen tid før inntjening vises. Innovasjonsvirksomheten drives delvis ved utvikling av egne prosjekter og delvis ved investeringer i etablerte selskaper. I 2004 gjorde Medinnova flere investeringer innen innovasjonsvirksomheten.

Medinnova stiftet i 2003 Bio-Medisinsk Innovasjon AS som et heleid datterselskap. Selskapet er et kommersialiseringselskap for innovasjonsprosjekter, og skal videreutvikle prosjektene etter en prekvalifiseringsfase. I 2004 ble det foretatt en emisjon i selskapet mot Medinnova og Forskningsparken. Medinnova kjøpte inn 4,5 mill kroner i form av prosjekter under utvikling og kontanter og eier etter denne emisjonen 50 % av selskapet.

Medinnova fikk i 2004 overført et prosjekt fra Rikshospitalets IT avdeling. Rikshospitalet har gjennom flere år utviklet et konsept kalt CSAM (clinical systems all managed). Medinnova har etablert selskapet CSAM AS basert på det nevnte konseptet og CSAM AS skal levere IT tjenester til Rikshospitalet. CSAM vurderer muligheten av å videreutvikle produktene til et marked også utenfor Rikshospitalet. Medinnova investerte 1,5 mill kroner i CSAM AS i 2004 og eier 100% av selskapet.

En vesentlig endring i selskapets rammebetingelser ble iverksatt ved at selskapets unntak fra skatteplikt ble opphevet fra 1.1.2004.

### Resultat 2004

Medinnova AS samlede driftsinntekter utgjorde 72,1 mill kroner. Driftskostnadene var 77,4 mill kroner slik at driftsresultatet ble -5,3 mill kroner. Netto finansielle poster utgjorde 5,7 mill kroner. Ordinært resultat før skattekostnad ble 0,4 mill kroner. Skatteinntekten fremkommer som følge av balanseført utsatt skattefordel på 2,0 mill kroner slik at årsresultatet ble 2,3 mill kroner.

Medinnovas overskudd skal tilfalle forskningsmiljøene. Dette gjøres ved tildelinger til forskningsmiljøene og ved investeringer i produktutvikling og kommersialisering av forskning.

Inkludert i driftskostnadene på 77,4 mill kroner er en avsetning på 2,3 mill kroner for tildelinger til forskningsmiljøene i 2005.

Selskapets driftsinntekter fordeler seg som inntekter for oppdrags- og bidragsforskning, forskningsstøtte fra offentlige institusjoner og pasientorganisasjoner, donasjoner, stipendier, priser og ulike honorarer.

Medinnovas driftsresultat fremkommer som et netto resultat av de honorarer og godtgjørelser selskapet beregner ved administrasjon av forskningsfond og samarbeidsforskning, overskuddsdeling fra lisensinntekter og netto resultat fra innovasjons- og næringsutviklingsprosjekter.

Forutsetning om fortsatt drift er lagt til grunn for regnskapet og det er styrets oppfatning at en slik forutsetning er oppfylt.

Styret kjenner ikke til forhold som er viktige for bedømmelsen av selskapets stilling, som ikke fremkommer av årsregnskapet eller denne beretningen. Det er heller ikke etter regnskapsperiodens avslutning inntruffet forhold av vesentlig betydning for Medinnovas stilling og resultat.

Styret foreslår at årets overskudd disponeres som følger:  
Overført til annen egenkapital 2,3 mill kroner.

## **Kommentarer til de ulike virksomhetsområder**

### ***Forskningssamarbeid***

Medinnova koordinerer forskningssamarbeid og sørger for ryddige relasjoner mellom industri og sykehusforskere. Mye av arbeidet består i å bistå legemiddelindustrien med kliniske utprøvinger. Driftsinntektene for forskningssamarbeid var på 15,1 mill kroner i perioden.

I 2004 mottok Medinnova forespørsel om utførelse av 45 kliniske utprøvinger. 40 av disse var utprøvinger som ble foretatt ved Rikshospitalet og 5 utprøvinger utført ved Akershus Universitetssykehus. Utprøvingene dekker mange medisinske fagfelt, spesielt innenfor transplantasjon, hjerte – kar, lipidforskning og andre felt der Rikshospitalet har stor aktivitet.

Ved årets slutt var 106 kliniske studier i en eller annen fase mellom første henvendelse og regnskapsmessig avslutning. I forhold til tidligere år er det et relativt stabilt antall utprøvinger som foretas hvert år, men studiene er gjennomsnittlig noe mindre i omfang.

### ***Innovasjonsbistand og næringsutvikling***

Dette forretningsområde består av tre virksomhetsområder, lisens, innovasjonsbistand og næringsutvikling. Området lisens er inntekter knyttet til inngåtte lisensavtaler.

Innovasjonsbistand består i utvikling av ideer med et kommersielt potensiale. Disse kommer primært fra forskningsmiljøer ved universitetssykehusene i Oslo. Medinnova foretar en prekvalifisering av ideene, og der det vurderes sannsynlig at de har et fremtidig inntektpotensiale bearbeides disse som innovasjonsprosjekter med mål å oppnå lisensavtaler eller salg til Bio-Medisinsk Innovasjon AS for videre bearbeiding i dette selskapet.

Næringsutvikling er et område først og fremst knyttet til vår deltagelse i InnoMed nettverket og er rettet mot konsulenttjeneste for næringsutvikling i helsesektoren.

I 2004 var lisensinntektene 5,2 mill kroner. En vesentlig del av lisensinntektene stammer fra lisensavtalen med Roche Diagnostics GmbH knyttet til proBNP.

For innovasjonsbistand var inntektene 3,7 mill kroner i 2004. I forbindelse med emisjon i Bio-Medisinsk Innovasjon AS skjøt Medinnova inn 4 prosjekter under utvikling. Dette ga Medinnova en salgsgevinst på 1,8 mill kroner. Foruten salgsgevinsten kommer inntektene for innovasjonsbistand fra konsulentinntekter og støtte fra Norges Forskningsråd.

Tilfanget av nye ideer fra fagmiljøene resulterte i 35 nye ideer til vurdering i 2004. Selskapet har ved inngangen til 2005 en god portefølje av prosjekter under utvikling. Medinnova har i dag et hovedansvar for innovasjonsvirksomheten ved Universitetssykehusene i Oslo-området, med unntak fra Radiumhospitalet. Det er en overordnet målsetting å øke idétilfanget fra forskningsmiljøene.

Medinnova vil videreføre sin aktivitet innen det nasjonale nettverkssamarbeidet InnoMed, hvor Medinnova har ansvaret for koordinering av innovasjonsaktiviteten innen Helse Sør og Øst.

### ***Forskningsfond***

Medinnova skal sikre at opptjente og tildelte forskningsmidler i sin helhet kommer forskningen til gode. Dette gjøres ved forvaltning av forskningsfond. Medinnova har to typer forskningsfond, personlige og stedbundne fond. Ved utgangen av 2004 hadde Medinnova 545 personlige fond og 202 stedbundne fond.

Forskningsfondenes driftsinntekter var 39,0 mill kroner i 2004.

### **Finansiell risiko**

Selskapets likviditet er tilfredsstillende. Medinnova har 150,6 mill kroner plassert i pengemarked- aksje og obligasjonsfond. Det vesentligste er plassert i pengemarkedsfond med lav kredittrisiko. Det er styrets oppfatning at porteføljen samlet har en lav risiko med hensyn til markedsrisiko, kredittrisiko og likviditetsrisiko.

### **Organisasjon**

Medinnovas styre består av 6 medlemmer som er valgt for 2 år av gangen. Det er to kvinner blant styremedlemmene.

Medinnovas administrasjon ble i løpet av 2004 redusert fra 14 til 13 personer. I tillegg har Medinnova i løpet av perioden hatt 237 personer engasjert på prosjektbasis, hvorav 83 personer var ansatt ved årets slutt.

Medinnovas ledergruppe består av 4 personer hvorav 2 er kvinner. I selskapets administrasjon er det 9 kvinner og 4 menn. Likestilling mellom kjønnene er godt ivaretatt i selskapet, slik at det ikke er iverksatt spesielle tiltak for å fremme likestilling eller for å forhindre forskjellsbehandling mellom kjønnene.

Audun Øksendal har vært selskapets administrerende direktør.

## Arbeidsmiljø

Medinnova holder til i nye, moderne lokaler tilhørende Rikshospitalet i Forskningsveien 2B.

Sykefraværet i Medinnovas tilsvarer 4,8 %, som er under normalt sykefravær. Det er ikke skjedd skader eller ulykker gjennom året.

Medinnovas virksomhet forurensrer ikke det ytre miljø.

## Hendelser etter årsskiftet


I 2005 har Medinnova stiftet GenDia AS som et heleid datterselskap. Selskapet ble stiftet med en egenkapital på 0,5 mill kroner. GenDia AS skal utføre analyser basert på genteknologi for diagnostikk, generell risikovurdering av terapi i forbindelse med kreftsykdommer. Selskapet har 2 ansatte.

Etter årsskiftet har Medinnova investert ytterligere 8,5 mill kroner i CSAM AS.


## Fremtidsutsikter

Medinnovas strategi er å fokusere på eksisterende virksomhet og øke markedet geografisk først og fremst mot Helse Sør og Helse Øst. Dette er allerede igangsatt for virksomhetsområdene forskningsfond og samarbeidsforskning ved at Medinnova har inngått samarbeidsavtale med Akershus Universitetssykehus. Også innen innovasjon er det inngått avtaler på prosjektbasis med flere sykehus innen Helse Sør og Helse Øst. Fusjonen mellom Radiumhospitalet og Rikshospitalet vil åpne for et tettere samarbeide mellom Medinnova og Radiumhospitalets stiftelse. Det er etablert et samarbeid mellom Medinnova og Birkeland innovasjon AS omkring innovasjonsbistand ved universitetssykehusene. Dette samarbeidet vil styrke vårt arbeid innen feltet.

Oslo, 14. mars 2005




Pål M. Reed  
Styrets leder




Wenche Marie Olsen  
Nestleder



Erik Fosse




Siri Furst



Knut Kaasen



Tore Olaf Rimmereid



Audun Øksendal  
Adm. direktør

**Medinnova AS****Resultatregnskap 2004**

(1000 NOK)





	Note	2004	2003
<i>Driftsinntekter</i>			
Utfakturert	2	69 178	9 457
Salg av prosjekter	2	1 819	0
Inntektsperiodisering	2	1 095	6 715
Sum driftsinntekter		72 092	16 172
<i>Driftskostnader</i>			
Varer og tjenester		-14 398	-3 887
Lønn- og personalkostnader	3	-41 393	-7 369
Av- og nedskrivninger	5	-3 040	-541
Andre driftskostnader	6	-18 572	-7 131
Sum driftskostnader		-77 403	-18 928
Driftsresultat		-5 311	-2 756
<i>Finansinntekter og finanskostnader</i>			
Finansinntekter	7	8 260	1 719
Finanskostnader	7	-2 590	-22
Netto finansielle poster		5 670	1 696
Resultat før skatter		359	-1 060
Skatter	16	1 985	0
Årsresultat		2 344	-1 060

**Medinnova AS****Balanse pr. 31.12.2004**

(1000 NOK)

	Note	2004	2003
<b>Eiendeler</b>			
<i>Imaterielle eiendeler</i>			
Utsatt skattefordel	16	1985	0
Sum immaterielle eiendeler		1985	0
<i>Anleggsmidler</i>			
Varige driftsmidler	5	3 297	4 951
Finansielle anleggsmidler	9	12 101	5 080
Sum anleggsmidler		15 398	10 031
<i>Omløpsmidler</i>			
Kundefordringer	15	8 747	3 957
Andre kortsiktige fordringer	10	8 500	7 606
Fondsandeler	11	150 660	45 028
Kasse, bank	14	16 171	130 592
Sum omløpsmidler		184 078	187 183
<b>Sum eiendeler</b>		<b>201 461</b>	<b>197 214</b>
<b>Egenkapital og gjeld</b>			
<i>Egenkapital</i>			
Aksjekapital	8	5 000	5 000
Overkursfond	8	33 224	33 224
Annen egenkapital	8	2344	
Sum egenkapital		40 568	38 224
<i>Avsetning til forpliktelser</i>			
Pensjonsforpliktelser	4	2 152	575
Forskningsfond	13	142 272	141 323
Sum avsetning til forpliktelser		144 425	141 898
<i>Kortsiktig gjeld</i>			
Leverandørgjeld	15	3 905	3 378
Skyldige offentlige avgifter		2 274	3 600
Annen kortsiktig gjeld	14	10 289	10 113
Sum kortsiktig gjeld		16 468	17 091
<b>Sum egenkapital og gjeld</b>		<b>201 461</b>	<b>197 213</b>

Oslo, 14. mars 2005

  
Pål M. Reed (styreleder)  
Wenche Marie Olsen (nestleder)  
Erik Fosse  
Siri Først  
Knut Kaasen  
Tore Olaf Rimmereid  
Audun Øksendal (adm.direktør)

**Medinnova AS****Kontantstrømoppstilling 2004**

(1000 NOK)

	2004	2003
<i>Likvider tilført/brukt på virksomheten:</i>		
Tilført fra årets virksomhet *)	2 626	-1 158
+/-Endring kundefordringer	-4 790	-292
+/-Endring leverandørgjeld	527	3 265
+/-Endring i forskningsfond	0	-2 517
+/-Endring i andre forpliktelser	-1 326	-382
+/-Endring tidsavgrensingsposter	-400	3 195
= (A) Netto likviditetsendring fra virksomhete	-3 363	2 111
<i>Likvider tilført/brukt på investeringer:</i>		
- Investeringer i driftsmidler	-1657	-705
+ Salg av varige driftsmidler	0	0
+/-Investering i fondsandeler	-105 000	
+/-Endring i andre investeringer	-4 400	-600
= (B) Netto likviditetsendring fra investeringe	-111 057	-1 305
<i>A+B Netto endring i likvider gjennom regnskapsperioden</i>		
Likviditetsbeholdning pr. 01.01	130 591	129 785
= Likviditetsbeholdning pr. 31.12	16 171	130 591

\*) Dette resultatet fremkommer slik:

Årsresultat	2 344	-1 060
- Skatter	-1 985	
- Gevinst/ + tap ved salg av driftsmidler	0	76
+ Av- og nedskrivninger	3 040	541
+/- Andre poster uten kontantstrømeffekt	-773	-715
Tilført fra årets virksomhet	2 626	-1 158



## ***Noter til regnskapet 2004***

### ***Note 1 Regnskapsprinsipper***

Årsregnskapet er satt opp i samsvar med regnskapslovens bestemmelser og norske regnskapsstandarder.

#### *Inntektsførings- og kostnadsføringstidspunktet*

Inntekt resultatføres når den er opptjent. Kostnader sammenstilles inntekten i den grad de kan henføres denne. Øvrige kostnader kostnadsføres etter hvert som de påløper.

#### *Forsknings- og utviklingskostnader*

Forsknings- og utviklingskostnader utgiftsføres i sin helhet etter hvert som de påløper.

#### *Varige driftsmidler*

Varige driftsmidler føres i balansen til anskaffelseskost, fratrukket akkumulerte av- og nedskrivninger. Ordinære avskrivninger er beregnet lineært over driftsmiddelets økonomiske levetid.

#### *Aksjer klassifisert som anleggsmidler*

Aksjer klassifisert som anleggsmidler er vurdert til anskaffelseskost og nedskrevet til virkelig verdi dersom verdifallet forventes ikke å være av forbigående art.

#### *Fordringer*

Opptjente, ikke mottatte inntekter balanseføres. Kundefordringer og andre fordringer er oppført i balansen til pålydende etter fradrag for avsetning til forventet tap. Avsetning til tap gjøres på grunnlag av individuelle vurderinger av de enkelte fordringene.

#### *Fondsandeler*

Fondsandelene er vurdert til markedsverdi ved årets utløp. Ved salg av andeler er gjennomsnittlig kostpris for andelene lagt til grunn ved gevinst eller tapsberegning.

#### *Pensjoner*

Pensjonskostnadene beregnes i henhold til retningslinjene i regnskapsstandaren for pensjonskostnader. Beregnet pensjonsforpliktelse er differansen mellom nåverdien av beregnet pensjonsforpliktelse og den virkelige verdien av pensjonsmidlene. Estimatendringer og avvik er ført i korridor.

#### *Offentlige tilskudd*

Tilskudd fra Norges Forskningsråd klassifiseres som driftsinntekt.

#### *Skatter*

Skattefritaket for Medinnova ble opphevet fra 2004.

Skattekostnaden sammenstilles med regnskapsmessige resultat før skatt. Utsatt skattefordel er balanseført fullt ut.

**Note 2      Driftsinntekter**

Totale driftsinntekter utgjorde 72,1 mill kroner og fordelte seg på de ulike virksomhetsområdene som følger:

	<b>2004</b>	<b>2003</b>
Forskningsfond	39 541	5 160
Klinisk utprøving	15 113	4 358
Lisensavtaler	5 194	2 204
Ressursutnyttelse	5 867	2 523
Innovasjonsbistand	3 686	1 084
Nasjonal næringsutvikling	2 452	669
Administrasjon	239	174
Sum	72 092	16 172

**Note 3      Lønns- og personalkostnader**

	<b>2004</b>	<b>2003</b>
Lønn / feriepenger	30 241	6 083
Pensjoner	5 163	387
Arbeidsgiveravgift	5 146	899
Andre personalkostnader	843	0
Sum	41 393	7 369

Det har gjennomsnittlig vært 83 ansatte i 2004, tilsvarende 70 årsverk. Mange av stillingene er prosjektbaserte og kortvarige. Foruten administrasjonens 13 ansatte, har det vært 237 personer engasjert i løpet av perioden.

Til selskapets administrerende direktør er det utbetalt godtgjørelser på 1.024.000 kroner.

Administrerende direktør er medlem av Statens Pensjonskasse.

Selskapets ansettelseskontrakt med administrerende direktør har bestemmelse om at han, i tilfelle ansettelsesforholdet bringes til opphør, har krav på 12 måneders lønn regnet fra oppsigelsetidens start. Etter oppsigelsetidens utløp på 6 måneder kan selskapet kreve avkortning i selskapets forpliktelser av inntekt opptjent fra andre kilder.

Honoraret til styret er kostnadsført med 456.000 kroner.

Honorar til revisor er belastet regnskapet med 454.000 kroner for ordinær revisjon og kr. 107.600 i revisjon av regnskapsrapporter på forskningsfondene.

**Note 4**      **Pensjonskostnad og forpliktelse**

71 av de ansatte var pensjonsforsikret i Statens Pensjonskasse. Pensjonsordningen er å anse som en ytelsesplan og omfatter alders-, uføre-, ektefelle-, og barnepensjon, samt AFP-ordning.

*Pensjonskostnad*

	<b>31.12.2004</b>	<b>31.12.2003</b>
Nåverdi av årets pensjonsopptjening	3 646	375
Rentekostnad	1 915	206
Forventet avkastning på pensjonsmidler	-1 362	-,201
Administrasjonskostnad	40	7
Resultatført estimatendring/ avvik	286	
Periodisert arbeidsgiveravgift	638	55
<b>Netto pensjonskostnad</b>	<b>5 163</b>	<b>442</b>
Brutto påløpt pensjonsforpliktelse	33 833	21 777
Pensjonsmidler (fiktive fond)	25 108	-20 568
Ikke resultatført tap av estimatavvik	-6 839	-704
Periodisert arbeidsgiveravgift	266	71
<b>Netto pensjonsforpliktelse</b>	<b>2 152</b>	<b>576</b>

Ved beregning av pensjonsforpliktelsene er følgende forutsetninger lagt til grunn:  
Diskonteringsrente 6,0%, lønnsregulering 3,5%, G-regulering 3,5 %, pensjonsregulering 3,5%,  
frivillig avgang 0 % og forventet avkastning 6,3%.

Som aktuariemessige forutsetninger for demografiske faktorer og avgang er det lagt til grunn vanlig benyttede forutsetninger innen forsikring.

For estimatendringer og avvik er det benyttet korridor ihht, Regnskapsstandarden for pensjoner.

**Note 5 Varige driftsmidler**

Medinnova aktiverer alle driftsmidler med kostpris over 50.000 kroner og forventet økonomisk levetid over tre år. De avskrives lineært over tre eller fem år, avhengig av type.

	Data utstyr	Kontor- utstyr	Teknisk utstyr	Inventar	Bygn. og annen fast eiendom	SUM
Anskaffelseskost 01.01.04	5 056	136	4 805	636	171	10 804
Tilgang kjøpte driftsmidler	164	0	1 493	0	0	1 657
Avgang	-323	0	0	0	0	323
<b>Anskaffelseskost 31.12.04</b>	<b>4 897</b>	<b>136</b>	<b>6 298</b>	<b>636</b>	<b>171</b>	<b>12 138</b>
Akkumulerte avskrivninger avgang	51	0	0	0	0	51
Akkumulerte avskrivninger 31.12.04	2 758	62	2 630	232	171	5 853
Nedskrivninger 31.12.04						
Akkumulerte avskr. og nedskr. 31.12.04	4 094	104	4 113	359	171	8 841
<b>Bokført verdi pr. 31.12.04</b>	<b>910</b>	<b>22</b>	<b>2 088</b>	<b>277</b>	<b>0</b>	<b>3 297</b>
Årets avskrivninger	1 387	42	1 483	127	0	3 039
Årets nedskrivninger	0	0	0	0	0	0
Økonomisk levetid	3 år	3 år	3 år	3 år	4 år	
Avskrivningsplan	Lineær	Lineær	Lineær	Lineær	Lineær	

**Note 6 Andre driftskostnader**

Inkludert i andre driftskostnader er det foretatt en avsetning til forskningstildelinger på 2,25 mill kroner.

**Note 7 Finansinntekter/-kostnader**

	Brutto	Forsknings- fondenes andel	Administra- sjonens andel
Renteinntekter bankinnskudd	1 468	1 433	35
Renteinnt. Pengemarkeds-/ obl.fond	2 309		2 309
Urealisert gevinst fondsandeler	3 589		3 589
Andre finansinntekter	894		894
Sum finansinntekter	8 260	1 433	6 827
Urealisert tap fondsandeler	-1 978		-1 978
Andre finanskostnader	-612		-612
Sum finanskostnader	-2 590		-2 590

**Note 8 Egenkapital**

	<b>Aksjekapital</b>	<b>Overkursfond</b>	<b>Annen egenkapital</b>	<b>Sum</b>
Egenkapital pr 31.12.2003	5 000	33 224		38 224
+Årets resultat			2 344	2 344
=Egenkapital pr. 31.12.2004	5 000	33 224	2 344	40 568

Aksjekapitalen består av 1000 aksjer med 5 000 kroner i pålydende per aksje. Eier av aksjene er Rikshospitalet HF.

**Note 9 Aksjer klassifisert som anleggsmidler**

Som ledd i innovasjonsvirksomheten eier Medinnova poster i følgende selskaper:

<b>Selskap</b>	<b>Kontor</b>	<b>Antall</b>	<b>Pålydende</b>	<b>Andel</b>	<b>Anskaffels- kost</b>	<b>Bokført verdi</b>
CSAM AS	Oslo	100	5	100 %	1 607	1 607
Bio-Medisinsk Innovasjon AS	Oslo	100 000	0,01	50 %	5 000	5 000
Alertis Medical AS	Oslo	8 618	10	21,90 %	1 630	1 630
MedIT AS	Oslo	39 397	0,25	0,03 %	52	0
NeoRad AS	Oslo	660	100	16,70 %	1 555	1 555
OstomyCure AS	Oslo	115 300	0,001	8,83 %	112	112
Phase Medical AS	Oslo	60 000	0	0,26 %	300	0
Sim Surgery AS	Oslo	113 113	1	14,44 %	2 198	2 198
Sum						12 101

Selskapene er alle i såkorn fasen. Selskapene viser ikke overskudd ennå. Bio-medisinsk Innovasjon AS ( BMI) er et 50 % felleskontrollert virksomhet eid sammen med Forskningsparken AS. Årsresultatet i BMI for 2004 er negativt med - 4,4 millioner. Egenkapital i BMI er 5,3 millioner ved årets slutt. Selskapet er ikke regnskapsført etter egenkapitalemtoden da Medinnova AS er et underkonsern av Rikshospitalet HF og Helse Sør RHF. CSAM AS har et negativt årsresultat på -1,1 millioner i 2004. CSAM er ikke konsolidert da Medinnova er et underkonsern.

**Note 10 Andre kortsiktige fordringer**

Andre kortsiktige fordringer består av:

Opptjente, ikke mottatte renteinntekter	3 769
Påløpte, ikke fakturerte inntekter	4 395
Øvrige kortsiktige fordringer	336
Sum	8 500

**Note 11**      **Fondsandeler**

Styret i Medinnova har fastsatt en investerings strategi for selskapet. Andeler og aksjer forvaltes av ABIF kapitalforvaltning og DnB Nor kapitalforvaltning. Fondsandelene og aksjene er vurdert og bokført til markedsverdi pr 31.12.

<b>Markedsbaserte</b>	<b>Anskaffelses-</b>	<b>Antall</b>	<b>Markeds-</b>	<b>Antall</b>	<b>Markeds-</b>
<b>finansielle</b>	<b>kost</b>		<b>verdi</b>		<b>verdi ( eks.</b>
<b>omløpsmidler</b>	<b>31.12.2004</b>	<b>31.12.2004</b>	<b>31.12.2004</b>	<b>31.12.2003</b>	<b>rente)</b>
<b>FOND</b>					<b>31.12.2003</b>
ABIF Likviditet	62 893	750 244	62 856	143 193	12 004
ABIF Obligasjoner korte	0	0	0	67 559	6 810
ABIF Obligasjon	17 167	152 049	17 542	108 711	12 624
ABIFObligasjoner lange	0	0	0	44 191	4 987
ABIF Global	3 250	20 276	3 799	15 625	2 780
ABIF Nye Markeder	0	0	0	11 367	772
ABIF Pengemarked	10 936	108 003	10 960		
ABIF Norge	3 897	30 249	6 243	30 249	4 591
DnB Nor Likviditet 20 ( IV)	49 288	4 911	49 259		
<b>AKSJER</b>					
Boligeiend. ASA	0	0	0	23 992	31
IF Næringseiendom ASA	0	0	0	47 377	426
Bokført verdi			150 660		45 027

Pengemarked og obligasjonsfondene har renteinntekter som fremgår av note 7.

**Note 12**      **Kasse, bank**

Kassebeholdningen er på 2 000 kroner. Av bankbeholdningen er 1 475 304 kroner innestående på bundet skattetrekkkonto. Bankinnskudd er plassert i Nordea.

**Note 13**      **Forskningsfond**

Forskningsfondene inndeles etter Medinnova virksomhetsområder:

	<b>2004</b>	<b>2003</b>
Forskningsfond	132 426	133 730
Kliniske utprøvinger	6 121	4 979
Ressursmidler, ufordelte	3 725	2 536
Lisensmidler ufordelt	0	77
Sum	142 272	141 323

Forskningsfond er avsatte midler enten knyttet til enkeltforskere eller knyttet til avdelinger, seksjoner, institutter o.l. Hvert fond skal ha et gitt faglig formål.

Ufordelte midler fra klinisk utprøving og lisensavtaler vil, etter fradrag av prosjektkostnader, fordeles til forskningsfondene. Administrasjonens estimerte overskuddsandel er allerede trukket ut.

**Note 14      *Annen kortsiktig gjeld***

Periodisering av kostnader som ennå ikke er forfalt, bl.a skyldige feriepenger og arbeidsgiveravgift av disse. Inkludert er også kr. 2,25 mill i forskningstildelinger.

**Note 15      *Mellomværende med selskap i samme konsern***

Kundefordringer mot konsernselskap var 407.075 kroner pr. 31.12.2004. Leverandørgjeld mot konsernselskap var 1.861.861 kroner.

**Note 16      *Skatter***

Medinnova AS ble skattepliktig fra 01.01.2004, da unntaket i skatteloven ble opphevet.

<i>Midlertidige forskjeller</i>	<b>31.12.2004</b>	<b>01.01.2004</b>
Anleggsmidler	-4 174	-4 258
Omløpsmidler	-312	0
Avsetninger for forpliktelser	-1 906	-1 732
Netto midlertidige forskjeller	-6 392	-5 990
Underskudd til fremføring	-696	0
<b>Grunnlag for utsatt skatt/ skattefordel i balansen</b>	<b>-7 088</b>	<b>-5 990</b>
28% utsatt skatt/utsatt skattefordel	-1 985	-1 677
Herav ikke balanseført utsatt skattefordel		0
<b>Utsatt skatt/utsatt skattefordel</b>	<b>-1 985</b>	<b>-1 677</b>

**Årets skattekostnad på ordinært resultat fremkommer slik:**

<i>Grunnlag for betalbar skatt</i>	2004	2003
Resultat før skattekostnad	359	0
Permanente forskjeller	-1 457	0
Grunnlag for årets skattekostnad	-1 098	0
Endring i midlertidige forskjeller	401	0
<b>Skattepliktig inntekt</b>	<b>-696</b>	<b>0</b>
Bruk av fremførbart underskudd		0
<b>Grunnlag for betalbar skatt</b>		

<b>(i skattekostnaden)</b>	<b>-696</b>	<b>0</b>
28 % av grunnlag for betalbar skatt (i skattekostnaden)	0	0
Endring i utsatt skatt	-1 985	0
For lite/for mye avsatt i fjor		0
<b>Sum skattekostnad på ordinært resultat</b>	<b>-1 985</b>	<b>0</b>

**Forklaring til årets skattekostnad**

28% skatt av resultat før skatt	100	0
Permanente forskjeller (28%)	-408	0
Midlertidig forskjell 01.01.2004( ikke skattepl)	-1 677	
<b>Beregnet skattekostnad</b>	<b>-1 985</b>	<b>0</b>