

STYRETS BERETNING

Grødegaard AS fikk i 2004 et årsresultat før skattekost på 11,2 millioner kroner. Resultatet er i tråd med styrets forventninger, og styret er meget godt fornøyd med selskapets økonomiske utvikling. Driftsinntektene ble 266,3 millioner kroner mot 275 millioner kroner i 2003. Årsaken til nedgangen er hovedsakelig avvikling av ulønnsomme kontrakter og reduksjon av antallet vernepliktige mannskaper i Forsvaret. Selskapets frie egenkapital utgjør 511.000 kroner. Årsregnskapet er avlagt under forutsetning om fortsatt drift.

Grødegard AS

Nærings- og handelsdepartementet inngikk 1 juli 2003 en avtale med ISS Norge AS om en rettet emisjon. Emisjonen reduserte statens eierandel fra 100 % til 52 %. Gjennom den rettede emisjonen ble selskapet tilført ny egenkapital på 24 mill kroner. 14 februar 2005 inngikk ISS avtale om å kjøpe resterende 52 % av aksjene fra 1 juli 2005. Fra samme tidspunkt vil Grødegard bli fusjonert med ISS Norge.

Forretningsområdene

Grødegaard er inndelt i forretningsområdene kantiner, personalrestauranter, fritidskantiner i Forsvaret, cafe og kiosk samt forpleining. I 2004 er det ikke avvirket kontrakter av betydning med unntak av driften ved Regjeringskvartalet som ble tapt etter anbudsrunder i markedet Dette oppdraget ble avvirket i 2004. De viktigste kontraktene som ble vunnet var Toll- og avgiftsdirektoratet, Skattedirektoratet, Alnafossen næringspark, NKS høyskolen, NSB konferansesenter, Rikshospitalet og Oslo sporveier.

Markedssituasjonen

Tilgangen av nye oppdrag var god i 2004, til tross for tapet av Regjeringskvartalet. Utsiktene for inneværende år er positive, og dette kan bidra til økt omsetning og nye kontrakter i 2005.

Organisasjon

Selskapet har bevisst utviklet organisasjonens kunde- og markedsorientering. Nye serveringskonsepter er implementert i 2004 og har bidratt til å bedre selskapets resultater. Grødegaard tilstreber en flat organisasjonsstruktur som er fleksibel og

har evne til raskt å ta beslutninger i et skiftende marked. Selskapet legger stor vekt på nærhet til kunder og ansatte.

Arbeidsmiljøet i selskapet er godt. Sykefraværet i 2004 var 10 % mot 13 % i 2003. Totalt sykefravær i 2004 var 9.951 dager. Det er ikke rapportert om alvorlige arbeidsuhell i løpet av året.

Av totalt 353 fast ansatte i selskapet var 264 kvinner i 2004. Gjennomsnittelig lønn for disse var 250 tusen kroner. For kantinemedarbeidere og fagarbeidere var lønnen 230 som var 98.8 % av menns lønn på samme nivå.

Grødegaard arbeider aktivt for at kvinner og menn skal kvalifisere seg til alle typer oppgaver og stillinger innen selskapet. I Grødegaards styre er 3 av 7 representanter kvinner. Selskapet arbeider bevisst med å rekruttere kvinner til ledende stillinger i selskapet.

Det ytre miljø

Grødegaard legger stor vekt på å ikke forurense det ytre miljø. Selskapet krever at leverandører viser miljøregnskap og at varene leveres med gjenbruksemballasje. Grødegaard har utarbeidet egen miljømålsetting og politikk som stiller krav til driften av kantiner, kafeer og kiosker. Det er i 2004 gjennomført tiltak for å redusere reisebruken, bruken av papir og strøm. Bruken av engangsbestikk og kuvertartikler er redusert med 60% og selskapet vektlegger sin miljøprofil i forbindelse med nye oppdrag.

Fremtiden

Fra og med 1. juli 2005 overtar ISS de resterende aksjene fra NHD og Grødegaards virksomhet vil samtidig bli integrert med ISS.


En integrering med ISS virksomhet vil innebære stordriftsfordeler og sikre effektiv drift. Samlet vil selskapene være bedre rustet til å møte kundenes behov og økte krav til kvalitet og service. Den nye organisasjonen vil bygge på kompetansen fra begge selskaper og sikre videreutvikling av selskapenes tjenester og kunderelasjoner.

Et samlet ISS/Grødegaard vil ved tap av oppdrag ha større muligheter for alternativ sysselsetting av de ansatte. Fusjonen vil derfor bidra til å trygge de fremtidige arbeidsplassene i selskapet.


Styret vil takke de ansatte for innsatsen og arbeidet i 2004.

Styret foreslår at overskuddet på 11,2 millioner kroner overføres annen egenkapital.

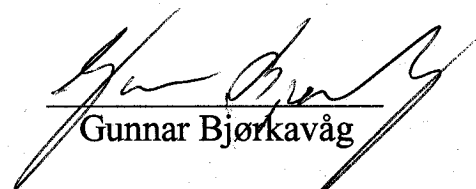
Oslo, 1. juni 2005



Per Helge Nilsen
Styreleder




Bjarne T. Haugen



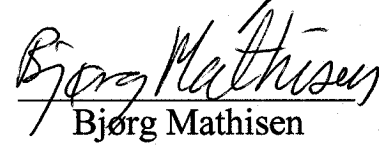
Gunnar Bjørkavåg



Elisabeth Heien Berg




Svein Gerhardsen



Bjørg Mathisen



May Gunn Kristiansen



John-Ole Soløy
Administrerende
direktør

Grødegaard AS

Resultatregnskap 1.1. - 31.12

Beløp i NOK 1 000	Note	2004	2003
DRIFTSINNTEKTER			
Salgsinntekt	1	205.897	216.077
Annen driftsinntekt		60.354	58.906
Sum driftsinntekter		266.251	274.983
DRIFTSKOSTNADER			
Varekostnad		101.680	107.928
Lønnskostnad	3	113.861	121.694
Sluttoppgjør Statens Pensjonskasse	3,9	0	24.248
Åpningsavsetning ny AFP ordning	3,9	0	10.437
Avskrivning på varige driftsmidler	5	5.166	5.633
Annen driftskostnad		34.697	35.420
Sum driftskostnader		255.404	305.360
DRIFTSRESULTAT		10.847	-30.377
FINANSINNTEKTER OG FINANSKOSTNADER			
Renteinntekt		336	777
Rentekostnader		-32	-70
Netto finansposter		304	707
ORDINÆRT RESULTAT FØR SKATTEKOSTNAD		11.151	-29.670
Skattekostnad på ordinært resultat	10	0	0
ÅRSRESULTAT		11.151	-29.670

Opplysninger om overføring fra/til:

Overkursfond		0	-18.462
Annen egenkapital		11.151	-11.208

Grødegaard AS**Eiendeler pr. 31.12**


Beløp i NOK 1 000	Note	2004	2003
ANLEGGSMIDLER			
Immaterielle eiendeler			
Utsatt skattefordel	10	6.916	6.916
Goodwill	5	648	1.167
Varige driftsmidler			
EDB, maskiner og inventar	5	9.572	13.966
Sum anleggsmidler		17.136	22.049
OMLØPSMIDLER			
Varer	6	6.558	7.119
Fordringer			
Kundefordringer		12.271	10.229
Andre fordringer	11	859	1.248
Investeringer i aksjer og andeler	7	10	30
Kontanter og bankinnskudd	4	25.288	13.854
Sum omløpsmidler		44.986	32.480
SUM EIENDELER		62.122	54.529


Grødegaard AS

Egenkapital og gjeld pr. 31.12.


Beløp i NOK 1 000	Note	2004	2003
EGENKAPITAL			
Innskutt egenkapital			
Aksjekapital	2,8	11.538	11.538
Opptjent egenkapital			
Annen egenkapital	8	8.075	-3.076
Sum egenkapital		19.613	8.462
GJELD			
Avsetning for forpliktelser			
Pensjonsforpliktelse	9	8.521	11.028
Sum avsetning for forpliktelser		8.521	11.028
Annen langsiktig gjeld			
Investeringsstilsudd		0	556
Sum annen langsiktig gjeld		0	556
Kortsiktig gjeld			
Leverandørgjeld		6.630	3.823
Skyldige offentlige avgifter		12.407	15.294
Annen kortsiktig gjeld	11	14.951	15.364
Sum kortsiktig gjeld		33.988	34.481
Sum gjeld		42.509	46.064
SUM EGENKAPITAL OG GJELD		62.122	54.529

Oslo, 1. juni 2005



Per Helge Nilsen
Styreleder



Bjarne T. Haugen



Gunnar Bjørkavåg


Elisabeth Heien Berg


Svein Gerhardsen


Bjørn Mathisen


May-Gunn Kristiansen


John-Ole Soløy
Administrerende direktør

Grødegaard AS

Kontantstrømanalyse 1.1. - 31.12.

Beløp i NOK 1 000	2004	2003
Likvider tilført / brukt på virksomheten:		
Tilført fra årets virksomhet*)	16.643	-22.863
Endring i lager, kunder og leverandører	1.326	-4.340
Endring i andre tidsavgrensingsposter	-5.419	11.814
Netto likviditetsendring fra virksomheten	12.550	-15.389
Likvider tilført / brukt på investeringer:		
Investering i varige driftsmidler	-642	-2.578
Salg av varige driftsmidler (salgssum)	63	646
Endring i andre investeringer	-536	-685
Netto likviditetsendring fra investeringer	-1.115	-2.617
Likvider tilført/brukt på finansiering:		
Emisjon	0	24.000
Netto endring i likvider gjennom året	11.435	5.995
Likviditetsbeholdning pr. 01.01	13.854	7.859
Likviditetsbeholdning pr. 31.12	25.289	13.854
*) Dette tallet fremkommer slik:		
Resultat før skattekostnad	11.151	-29.670
Ordinære avskrivninger	5.166	5.633
Gevinst/tap ved avgang anleggsmidler	326	1.174
Betalbar skatt	0	0
Tilført fra årets virksomhet	16.643	-22.863

Noter til årsregnskapet 2004

Regnskapet er utarbeidet i henhold til regnskapsloven og god regnskapsskikk. De vesentligste regnskapsprinsipper som er lagt til grunn for selskapets årsregnskap er beskrevet nedenfor.

REGNSKAPSPRINSIPPER

Inntektsføring

Inntektsføring ved salg av varer foretas på leveringstidspunktet.

Klassifisering av eiendeler og gjeld

Poster som er knyttet til varekretsløpet, og/eller som normalt forfaller innen ett år etter balansedagen, er klassifisert som omløpsmidler og kortsiktig gjeld i balansen. Eiendeler anskaffet med formål av varig eie er gruppert som anleggsmidler. Gjeld som forfaller senere enn ett år etter balansedagen klassifiseres som langsiktig gjeld i balansen.

Kundefordringer

Kundefordringer er oppført i balansen til pålydende etter fradrag for avsetning til påregnelig tap.

Varebeholdninger

Lager av innkjøpte varer er verdsatt til laveste av anskaffelseskost etter FIFO prinsippet og virkelig verdi.

Varige driftsmidler

Varige driftsmidler aktiveres og avskrives dersom de har levetid over 3 år og har en anskaffelseskost som overstiger kr. 15 000. Direkte vedlikehold av driftsmidler kostnadsføres løpende under driftskostnader, mens påkostninger tillegges driftsmiddelets anskaffelseskost og avskrives i takt med driftsmiddelet.

Utsatt skatt

Utsatt skatt er beregnet med 28% på grunnlag av de midlertidige forskjeller som eksisterer mellom regnskapsmessige og skattemessige verdier, samt ligningsmessig underskudd til fremføring ved utgangen av regnskapsåret. Negative og positive midlertidige forskjeller som reverserer eller kan reversere i samme periode er utlignet og nettoført. Oppføring av utsatt skattefordel på netto skattereduserende forskjeller som ikke er utlignet og underskudd til fremføring, er begrunnet med antatt fremtidig inntjening. Utsatt skatt og skattefordel som kan balanseføres er oppført netto i balansen.

Offentlige tilskudd

Tilskuddene behandles i samsvar med Norsk regnskapsstandard om offentlige tilskudd (NRS 4). Tilskudd til omstillinger var delvis drifts- og delvis investeringstilskudd.

Tilskuddene balanseføres til verdien på transaksjonstidspunktet. Driftstilskudd har tilknytning til bestemte driftskostnader. Tilskuddet reduseres derfor i takt med at kostnadene påløper og nettoføres som en kostnadsreduksjon. Investeringstilskudd reflekteres ved at tilskuddet reklassifiseres fra omstilling til investeringstilskudd. Investeringstilskuddet reduseres deretter i takt med avskrivninger knyttet til driftsmiddelet. Periodisert tilskudd føres som driftsinntekt (bruttoføring).

Tilskudd til omstilling ble benyttet ferdig i 1999, bortsett fra midler som var reklassifisert til investeringstilskudd og som ble redusert i takt med avskrivninger knyttet til investeringsobjektet. Investeringstilskuddet var benyttet ferdig i 2003, og siste del av avskrivninger knyttet til investeringstilskuddet er regnskapsført i 2004.

Pensjoner og pensjonsforpliktelser

Grødegaard AS har til og med 30. juni 2003 hatt sin kollektive pensjonsordning i Statens Pensjonskasse (SPK). Fra og med 1. juli 2003 er det etablert ny pensjonsordning i Vital, mens selskapets AFP-ordning administreres gjennom NAVO.

Selskapet regnskapsfører pensjoner i henhold til NRS.

Pensjonsordningen er sikrede, dvs at fremtidige pensjonsutbetalinger forhåndsfinansieres ved periodiske innbetalinger. Fondsmidlene vurderes til virkelig verdi/markedsverdi. Beregning av pensjonsforpliktelsen skjer etter aktuarielle

Grødegaard AS
Noter til årsregnskapet 2004

Pensjonsordningen er sikrede, dvs at fremtidige pensjonsutbetalinger forhåndsfinansieres ved periodiske innbetalinger. Fondsmidlene vurderes til virkelig verdi/markedsverdi. Beregning av pensjonsforpliktelsen skjer etter aktuarielle prinsipper hvor forpliktelsen fastsettes som den diskonterte verdi (nåverdi) av fremtidige estimerte pensjonsytelser. Årets pensjonskostnader gir uttrykk for den del av de fremtidige pensjonsytelser som opptjenes i løpet av året. Endringer i forpliktelsen og pensjonsmidlene som skyldes endringer i og avvik i beregningsforutsetningene (estimatendringer), fordeles over antatt gjennomsnittlig gjenværende opptjeningstid hvis avvikene ved årets begynnelse overstiger 10% av det største av brutto pensjonsforpliktelser og pensjonsmidler.

Selskapets pensjonskostnader er inkludert i posten lønn og andre personalkostnader.

Kontantstrøm

Kontantstrømoppstillingen er satt opp etter den indirekte metoden.

Immaterielle eiendeler

Goodwill er knyttet til erverv av etablert kundeportefølje og innarbeidet merkenavn. Avskrivningstiden er på 5 år.

NOTE 1 SALGSINNTEKTER

<i>(Beløp i NOK 1000)</i>	2004	2003
Virksomhetsområder:		
Fritidskantiner og Hotell	50.904	62.629
Personalrestaurant og Catering	137.692	133.295
Arena og Cafeer	17.300	19.166
Sum	205.896	215.090

NOTE 2 ANTALL AKSJER, AKSJEEIER M.V.

(Beløp i hele NOK)

Aksjekapital	Antall	ålydend	Bokført
Ordinære aksjer	5.769.230	2	11.538.460

Per 31.12.04 hadde ISS Norge AS en eierandel på 48%. De resterende var eiet av Staten ved Nærings- og handelsdepartementet. Den 14.02.2005 inngikk ISS Norge AS avtale om kjøp av de resterende aksjene pr 01.07.2005.

NOTE 3 LØNSKOSTNADER, LÅN TIL ANSATTE, GODTGJØRELSE M.M

<i>(Beløp i NOK 1 000)</i>	2.004	2.003
Lønn	95.146	99.275
Arbeidsgiveravgift	13.751	19.808
Pensjonskostnader	4.205	36.747
Andre ytelser	759	549
Sum	113.861	156.379

Gjennomsnittlig antall ansatte i løpet av regnskapsåret har vært 500. Dette tallet inkluderer også timelønnede.

Ansatte har lån i selskapet på til sammen kr. 149 000 pr. 31.12.04. Lånene avdras over maksimalt 2 år. Lånene er rentefrie og rentefordelen blir innberettet i henhold til statens satser. Administrerende direktør har pr 31.12.04 et rentefritt lån på kr 104.000 som nedbetales med kr 5.000 pr måned. Ut over dette er det ikke gitt lån til eller stilt sikkerhet for daglig leder, medlemmer av styret, aksjonærer eller nærstående av disse.

Grødegaard AS
Noter til årsregnskapet 2004

Ytelser til ledende personer	Adm. direktør	Styret
<i>(Beløp i hele NOK)</i>		
Lønn	840.000	211.000
Annen godtgjørelse	186.000	0
Pensjon	48.000	0

Daglig leder har ikke avtalefestet rett til sluttvederlag.

Revisor

Revisjonshonorar for 2004 utgjør kr. 215 000, mens finansiell bistand fra revisor er kr 24.500.

NOTE 4 BANKINNSKUDD

Av totale bankinnskudd er kr. 3 943 000 bundet til betaling av skyldig skattetrekk. Tilsvarende tall før 2003 var kr. 4 171 000.

NOTE 5 VARIGE DRIFTSMIDLER OG IMMATERIELLE EIENDELER

<i>(Beløp i NOK 1 000)</i>	EDB	Maskiner og inventar	Goodwill	Totalt
Anskaffelseskost 1.1.04	9.026	29.164	2.593	40.783
Tilgang	191	452	0	642
Avgang	0	-869	0	-869
Anskaffelseskost 31.12.04	9.217	28.747	2.593	40.556
Akkumulerte avskrivninger 31.12.04	-8.677	-19.714	-1.945	-30.336
Balanseført verdi 31.12.04	539	9.032	648	10.220
Årets ordinære avskrivninger	-340	-4.307	-519	-5.166
Avskrivningstid	3-5 år	4-7 år	5 år	

Goodwill gjelder i sin helhet fusjon med virksomheten Cabaret Selskapsmat AS i Trondheim 1. april 2001.

NOTE 6 VARER

<i>(Beløp i NOK 1 000)</i>	2.004	2.003
Lager av råvarer	3.034	3.145
Lager av ferdigvarer	3.524	3.974
Sum	6.558	7.119

NOTE 7 INVESTERINGER I AKSJER OG ANDELER

Grødegaard AS eier pr. 31.12.2004 en mindre aksjepost i Oslo Promotion AS. Investeringene er bokført til kostpris kr. 10 000.

NOTE 8 EGENKAPITAL

<i>(Beløp i NOK 1 000)</i>	Aksje kapital	Annen genkapital	Sum
Egenkapital pr. 31.12.2003	11.538	-3.076	8.462
Årets resultat		11.151	11.151
Egenkapital pr. 31.12.2004	11.538	8.075	19.613

NOTE 9 SELSKAPETS PENSJONSORDNINGER

Pensjonsordning i Vital:

Forutsetninger:	2004	2003
Korridor, % av max	10,0 %	10,0 %
Diskonteringsrente	5,0 %	6,0 %
Årlig lønnsregulering	2,5 %	2,5 %
Årlig G-regulering	2,5 %	2,5 %
Årlig pensjonsregulering	1,6 %	1,6 %
Avkastning på pensjonsmidler	6,0 %	7,0 %

Pensjonskostnad

	Sikret ordning		AFP		SUM	
	2004	2003	2004	2003	2004	2003
<i>(Beløp i NOK 1 000)</i>						
Nåverdi av årets pensjonsopptjening	2543	1174	1068	519	3611	1693
Rentekostnad av påløpte pensjonsforpliktelser	72	35	588	275	660	310
Forventet avkastning på pensjonsmidler	-144	0	-19	0	-163	0
Risikopremie/ administrasjon	100	102	0	0	100	102
Arbeidsgiveravgift	355	181	226	110	581	291
Pensjonskostnader	2926	1492	1863	904	4789	2396

Pensjonsforpliktelser Vital og NAVO pr. 31.12

	Sikret ordning		AFP		SUM	
	2004	2003	2004	2003	2004	2003
Påløpte pensjonsforpliktelser	-3.995	-1.209	-11.915	-9.890	-15.910	-11.099
Verdi av pensjonsmidlene	3.569	1.061	3.699	347	7.268	1.408
Ikke resultatført estimatavvik	307	0	836	0	1.143	
Balanseført netto pensjonsmidler/(forpliktelse)	-119	-148	-7.380	-9.543	-7.499	-9.691
Arbeidsgiveravgift	-16	-20	-1.006	-1.317	-1.022	-1.337
Balanseført netto pensjonsmidler/(forpliktelse) etter AG	-135	-168	-8.386	-10.860	-8.521	-11.028

Tallene for 2003 og 2004 hva gjelder pensjonskostnader er ikke sammenlignbare. Tallene for 2003 viser pensjonskostnader i perioden 01.07-31.12. Grødegaard gikk per 01.07.03 over fra pensjonsordning i Statens Pensjonskasse (SPK) til Vital og NAVO for henholdsvis sikret ordning og AFP. I forbindelse med uttredelse av SPK, ble det kostnadsført 21,2 millioner kroner (eksklusiv arbeidsgiveravgift) i regnskapet for 2003. Den ordinære pensjonskostnaden for perioden 01.01-30.06.2003 utgjorde 4,3 millioner kroner (eksklusiv arbeidsgiveravgift).

NOTE 10 SKATTEKOSTNAD

Beregning av skattegrunnlag:

<i>(Beløp i NOK 1 000)</i>	2.004	2.003
Resultat før skattekostnad	11.151	-29.670
Permanente forskjeller	-25	48
Endring i midlertidige forskjeller	-11.126	29.621
Skattegrunnlag	0	0

Årets skattekostnad fordeler seg på:

Betalbar skatt (28%)	0	0
Endring utsatt skatt	0	0
Skattekostnad	0	0

Grødegaard AS
Noter til årsregnskapet 2004

Oversikt over midlertidige forskjeller:

	31.12.04	31.12.03
Kundefordringer	-146	-86
Varige driftsmidler	-7.648	-6.959
Pensjonsmidler	-8.521	-11.028
Regnskapsmessige avsetninger	-600	-644
Fremførbart underskudd	-36.577	-45.900
Netto negative forskjeller	-53.492	-64.617
Utsatt skatt/skattefordel	-14.978	-18.093
Balanseført utsatt skattefordel	-6.916	-6.916

Det er ikke foretatt ytterligere balanseføring av utsatt skattefordel i 2004

Forklaring til hvorfor årets skattekostnad ikke utgjør 28% av resultat før skatt:

	2.004	2.003
Resultat før skatt (28%)	3.122	-8.307
Permanente forskjeller (28%)	-7	13
Ikke balanseført utsatt skattefordel	-3.115	8.294
Beregnet skattekostnad	0	0

NOTE 11 FORDRINGER ELLER GJELD MED FORFALL OVER ETT ÅR

Selskapet har ingen fordringer eller gjeld med forfall over ett år fra balansedagen.

Ernst & Young AS
Oslo Atrium
Postboks 20
NO-0051 OsloTel: +47 24 00 24 00
Fax +47 24 00 24 01
www.ey.noTil generalforsamlingen i
Grødegaard AS

Medlemmer av Den norske Revisorforening


Revisjonsberetning for 2004

Vi har revidert årsregnskapet for Grødegaard AS for regnskapsåret 2004, som viser et overskudd på kr 11.151.000. Vi har også revidert opplysningene i årsberetningen om årsregnskapet, forutsetningen om fortsatt drift og forslaget til anvendelse av overskuddet. Årsregnskapet består av resultatregnskap, balanse, kontantstrømoppstilling og noteopplysninger. Årsregnskapet og årsberetningen er avgitt av selskapets styre og administrerende direktør. Vår oppgave er å uttale oss om årsregnskapet og øvrige forhold i henhold til revisorlovens krav.

Vi har utført revisjonen i samsvar med revisorloven og god revisjonsskikk i Norge. God revisjonsskikk krever at vi planlegger og utfører revisjonen for å oppnå betryggende sikkerhet for at årsregnskapet ikke inneholder vesentlig feilinformasjon. Revisjon omfatter kontroll av utvalgte deler av materialet som underbygger informasjonen i årsregnskapet, vurdering av de benyttede regnskapsprinsipper og vesentlige regnskapsestimater, samt vurdering av innholdet i og presentasjonen av årsregnskapet. I den grad det følger av god revisjonsskikk omfatter revisjon også en gjennomgåelse av selskapets formuesforvaltning og regnskaps- og interne kontrollsystemer. Vi mener at vår revisjon gir et forsvarlig grunnlag for vår uttalelse.

Vi mener at

- årsregnskapet er avgitt i samsvar med lov og forskrifter og gir et uttrykk for selskapets økonomiske stilling 31. desember 2004 og for resultatet og kontantstrømmene i regnskapsåret i overensstemmelse med god regnskapsskikk i Norge
- ledelsen har oppfylt sin plikt til å sørge for ordentlig og oversiktlig registrering og dokumentasjon av regnskapsopplysninger i samsvar med lov og god regnskapsskikk i Norge
- opplysningene i årsberetningen om årsregnskapet, forutsetningen om fortsatt drift og forslaget til anvendelse av overskuddet er konsistente med årsregnskapet og er i samsvar med lov og forskrifter.

Oslo, 1. juni 2005
ERNST & YOUNG AS
Jan Wellum Svensen
statsautorisert revisor