

Du er her:

- + Konsernsjefens ord
- + Hovedoppgaver og nøkkeltall
- + Årsberetning 2005
- + Virksomheten
- + Samfunnsansvar
- + Eierskap og ledelse

Søk



Utfordringene står i kø

Statnett har lenge advart om at Norge er i ferd med å få en stadig mer anstrengt kraftsituasjon. Norge har i dag et kraftunderskudd i et normalår. Denne utfordringen kan ikke løses ved å bygge flere overføringsforbindelser i Norge.

Forsyningsikkerheten kan på kort sikt kun bedres gjennom å bygge ut flere overføringsledninger til utlandet (forutsatt at noen har et produksjonsoverskudd å "avse"), eller ved å øke den innenlandske kraftproduksjonen. Dette har vært et svært viktig budskap å få frem for Statnett.

Statnett har som kjent lenge vært spesielt bekymret for kraftsituasjonen i Midt-Norge. I 2008 vil kraftunderskudd i et normalår være på rundt 9 TWh i denne regionen alene. Det gjør situasjonen i Midt Norge er meget alvorlig. Statnett har derfor i flere år advart mot utviklingen. Dette har bidratt til å sette saken på den offentlige dagsorden.

Nå har Statnett fullt fokus på å legge til rette for at kraftsituasjonen i regionen skal kunne håndteres i de årene det vil ta å etablere langsiktige, robuste løsninger. Vi legger til grunn at dette skjer gjennom etablering av betydelig ny kraftproduksjon i Midt-Norge.



Konsernsjef Odd Håkon Hoelsæter

Viktig å sikre fleksibilitet i forbruk

Vårt "søsterforetak", Enova, er etablert blant annet for å fremme ny fornybar energi og et mer rasjonelt energiforbruk. Gode resultater fra Enova vil kunne bidra til at det overordnede kraftsystemet blir bedre utnyttet. Vi har derfor opprettet en samarbeidsavtale mellom våre to statsforetak. For Statnett er det naturligvis viktig å sikre fleksibilitet i forbruket. Energien må utnyttes best mulig. Vi arbeider nå med å utvikle muligheter til å kjøpe tilbake energi fra store forbrukere gjennom en frivillig og markedsbasert ordning med energiopsjoner.

Det er med interesse jeg registrerer at Statnett i Midt Norge møter krav om raskere ledningsutbygging, mens vi i Hordaland møter motstand mot ledningen mellom Eidfjord og Samnanger, en ledning som vil trygge forsyningsikkerheten i Hordaland. Dette viser hvor viktig det er på et tidlig tidspunkt å kommunisere behov for nye ledninger til regioner som vil trenge økt overføringskapasitet. Dersom vi ikke bygger ut Sima - Samnanger eller får ny produksjon i området, vil Hordaland om noen år oppleve en anstrengt kraftsituasjon, om ikke like alvorlig som den vi nå ser i Midt-Norge.

Følger samfunnsøkonomiske prinsipper

Som ledningsbygger opplever vi ofte sterk motstand fra politikere, miljøorganisasjoner, turistnæring, lokalbefolkning og andre mot våre planer, og vi har de siste årene sett en økende motstand mot utbygginger.

Som monopolbasert virksomhet har vi et krav på oss fra staten om å investere etter samfunnsøkonomiske prinsipper, i tillegg til å følge myndighetenes retningslinjer når det for eksempel gjelder bruk av konvensjonelle luftledninger. Kravet om samfunnsøkonomisk lønnsomhet setter noen grenser for hva vi kan bygge og hvilke løsninger vi kan velge. Når nettleien skal betales, skal alle forbrukere kunne føle seg trygge på at Statnett bruker midlene slik samfunnet ønsker. Det kan hende vi nå står foran en debatt om hvor mye samfunnet er villig til å betale for å "gjemme" inngrepene, for eksempel i form av kabler i stedet for luftledninger.

Samtidig som vi opplever motstand mot nye kraftledninger, ser vi at kraftutbygging også møter motstand. Dette gjelder både gasskraft, vannkraft og vindkraft.

Dette er et paradoks. Det er et sterkt ønske i Norge om økonomisk vekst, en positiv industriutvikling og ikke minst flere arbeidsplasser. Denne industrien og disse arbeidsplassene er avhengig av en sikker strømforsyning. Det er ikke mulig over tid å ivareta en sikker strømforsyning og holde strømprisen på et stabilt og akseptabelt nivå, uten samtidig å bygge ut mer kraft og linjekapasitet.

Midt-Norge - den nærmeste av flere store utfordringer

Når 2006 er omme, vil Statnett ha investert nærmere to milliarder kroner i nettutbygging i Midt-Norge siden 2002. Den viktigste utfordringen de nærmeste årene vil fortsatt være knyttet til situasjonen i Midt-Norge. Men på sikt vil utfordringene stå i kø.

Neste region vi må gjøre betydelige investeringer i er Hordaland. Her har vi analysert situasjonen i samarbeid med Bergenshalvøens Kommunale Kraftselskap (BKK) og konkludert med at det er behov for større overføringskapasitet. En ny ledning mellom Sima i Eidfjord og Samnanger vil være den beste løsningen basert på en samlet vurdering. Dersom det ikke blir en løsning for denne forbindelsen, vil det bli oftere og mer langvarige strømprudd i Hordaland. På noe lengre sikt peker det sentrale Østlandsområdet seg ut. Dette er et område med jevn forbruksvekst og som, om noen år, vil måtte få økt tilgang på energi. I Nord-Norge er det usikkerhet rundt vindkraftutbygging som byr på utfordringer fremover. Omfattende vindkraftutbygging i nord vil kreve ledningsinvesteringer for mange milliarder kroner. Så langt har dette ikke vist samfunnsøkonomisk lønnsomhet, men dette kan endre seg.

Dersom den nasjonale kraftbalansen fortsatt utvikler seg i negativ retning de kommende år, vil forsyningssikkerheten bli svekket dersom vi ikke får på plass nye forbindelser som kan gi importmuligheter fra utlandet. Om noen har overskuddskraft å avse, og om en slik økende importavhengighet er en fremtidsrettet strategi i forhold til forsyningssikkerheten, vil bli sentrale problemstillinger de kommende år.



Odd Håkon Hoelsæter
Konsernsjef

Hovedoppgaver
og nøkkeltall

Hovedoppgaver

Visjonen til Statnett er å være Europas ledende og mest effektive systemansvarlige nettselskap (TSO). Selskapets forretningside er å legge til rette for et velfungerende kraftmarked med høy leveringskvalitet. Som systemansvarlig nettselskap har Statnett ansvar for å koordinere og styre kraftsystemet fra time til time, dag for dag. Strøm kan ikke lagres, og må brukes i det øyeblikk den produseres. Statnett skal derfor sørge for at det er balanse mellom tilgang på elektrisitet og forbruk til enhver tid.

Statnett har ansvaret for det norske sentralnettet med plikt til å påse at dette er åpent for alle aktører i kraftmarkedet, slik energiloven av 1991 forutsetter. Sentralnettet er ledninger og stasjoner med de høyeste spenningene som har betydning for en hel region, flere regioner eller hele landet. Statnett eier omlag 85 prosent av sentralnettet.

Alle markedsaktører skal ha åpen og lik tilgang til kraftnettet. Denne åpenheten sammen med et felles prissystem er de viktigste forutsetningene for kjøp og salg av strøm basert på åpen konkurranse. En stor del av handelen skjer på den nordiske kraftbørsen Nord Pool ASA, som eies av Statnett og Affärsverket Svenska Kraftnät med 50 prosent hver. De øvrige systemansvarlige nettselskapene i Norden er sammen med Statnett, Affärsverket Svenska Kraftnät og Nord Pool ASA medeiere i Nord Pool Spot AS.

Statnett skal

- Sikre kvalitet på lang sikt gjennom utvikling av det norske sentralnettet.
- Sikre kvalitet på kort sikt gjennom å koordinere produksjon og forbruk av elektrisitet.
- Tilby tilgang til transportnettet på like vilkår for alle gjennom å administrere sentralnettordningen.
- Sørge for tilgjengelige transportveier gjennom godt vedlikehold.

Statnett SF i tall

MORSELSKAP			(Beløp i mill. kr)	KONSERN		
31.12.03	31.12.04	31.12.05		31.12.05	31.12.04	31.12.03
			HOVEDTALL			
5 757	5 071	5 096	Driftsinntekter	5 244	5 214	5 884
994	769	424	Driftsresultat	466	800	997
769	543	179	Resultat før skattekostnad	235	591	789
570	391	131	Årsoverskudd	174	431	585
11 504	11 830	12 477	Totalkapital	12 845	12 156	11 773
			NØKKELTALL			
10,3 %	7,7 %	4,4 %	Avkastning sysselsatt kapital	4,7 %	8,0 %	10,3 %
9,3 %	7,1 %	4,0 %	Totalrentabilitet	4,4 %	7,4 %	9,3 %
13,0 %	8,9 %	3,0 %	Egenkapitalrentabilitet etter skatt	3,7 %	9,3 %	12,8 %
38,2 %	37,3 %	35,8 %	Egenkapitalprosent	37,1 %	38,5 %	39,2 %

Årsberetning 2005

Årsberetning 2005

Statnett er inne i en periode med høyere investeringer enn på lenge. I tillegg til gjennomføringen av de store investeringsprosjektene NorNed og Viklandet - Fræna - Nyhamna, er en rekke nye prosjekter under planlegging. På grunn av de store investeringene søkte Statnetts styre i januar 2005 foretakets eier, den norske stat, om tilførsel av ny egenkapital. Søknaden er fremdeles til behandling i Olje- og energidepartementet.

Kraftmarkedet var i 2005 preget av meget høy nedbør og høy magasinifylling, men også av sterk forbruksvekst. Forbruket av elektrisitet er nå oppe på samme nivå som før vinteren 2002 - 2003, en periode som var preget av sterkt fokus på forsyningssituasjonen og uvanlig høye priser.

Styret er opptatt av at foretaket også i en periode med store investeringsprosjekt, skal ha løpende fokus både på effektiv gjennomføring av prosjektene og på den daglige driften. Det er med tilfredshet styret har registrert at internasjonale sammenligninger viser at Statnett er et svært effektivt systemansvarlig nettselskap.

Kvalitet og forsyningssikkerhet

God leveringspålitelighet

Sentralnettet hadde i 2005 en leveringspålitelighet på noe i overkant av 99,99 prosent. Resten gir utrykk for såkalt ikke-levert energi sett i forhold til total energioverføring. Målet om at ingen sluttbruker skal være rammet mer enn to timer grunnet feil i Statnetts overføringsanlegg, ble nådd.

Kraftsituasjonen

Kraftsituasjonen har vært komfortabel vinteren 2005 - 2006 på grunn av svært mye nedbør i 2005. Det samlede kraftforbruket i 2005 var på 125,9 TWh, en økning på om lag tre prosent fra 2004. Tall fra Meteorologisk institutt viser at 2005 var det sjette varmeste året siden 1867.

Kraftintensiv industri økte sitt forbruk til 34 TWh, og innen alminnelig forsyning fant det sted en forbruksøkning på om lag tre prosent til nærmere 84,4 TWh for 2005. Øvrig forbruk er forbruk innen elkjeler, pumpekraft og beregnet fysisk energitap i nettet.

På grunn av det meget høye tilsiget til kraftverkene var den samlede kraftproduksjonen i 2005 på hele 138 TWh, samtidig som fyllingsgraden i vannmagasinene økte. Dette ga en netto eksport på i overkant av 12 TWh.

Ny tariff for riktig lokalisering

Statnett har med virkning fra 2005 introdusert en lavere sentralnettstariff for ny kraftproduksjon i områder med betydelig kraftunderskudd. Dette er gjort for å stimulere til at ny kraftproduksjon lokaliseres til områder der det er størst behov.


Tariffen ble for 2005 gjort gjeldende i to nærmere avgrensede områder i Midt-Norge og i Hordaland. For 2006 gjøres ordningen i tillegg gjeldende for Sunnhordland.

En slik spesiell tariff vil gjelde i 15 år fra det tidspunkt investeringsbeslutningen treffes.

Tariffen er uavhengig av hvilken type kraftverk den nye produksjonen kommer fra. Vannkraft, vindkraft, gasskraft og eventuelle andre alternativer er likestilt.

Tiltak for svært anstrengte kraftsituasjoner

I henhold til Forskrift om systemansvar, har Statnett som systemansvarlig ansvar for å utrede og utvikle nødvendige virkemidler for å håndtere perioder med en svært anstrengt kraftsituasjon. Mot slutten av 2005 søkte Statnett derfor myndighetene, ved Norges vassdrags- og energidirektorat (NVE), om aksept for videreutvikling av nye virkemidler og kriterier for bruk av disse. Hensikten er å redusere risikoen for rasjonering i år med lite nedbør.



De første 154 km av NorNed-kabelen ble ferdigprodusert ved årsskiftet 2005/2006. (Foto ABB: Hans-Peter Bloom).



Statnetts arbeid med ny kraftledning fra Viklandet til Nyhamna (bildet) sluttføres i 2006. (Foto Hydro: Leren)

Det er i søknaden til NVE lagt til grunn at Statnett utvikler tre typer virkemidler i tillegg til de virkemidler som er til rådighet i dag:

- * Særskilte informasjonstiltak overfor kraftmarkedet og allmennheten for å bidra til at aktørene i kraftmarkedet opptrer mest mulig rasjonelt og at allmennheten sparer strøm
- * En energiopsjonsordning i forbruk, det vil si at det inngås avtale med forbrukere først og fremst i industrien om å redusere sin produksjon og dermed sitt strømforbruk for å unngå strømrasjonering
- * En permanent reservekraftordning, det vil for eksempel kunne innebære mobile gasskraftverk som kun brukes for å unngå rasjonering

Statnett har bedt om myndighetenes tilslutning til å arbeide videre med og konkretisere disse tiltakene, blant annet med tanke på å etablere en forsøksordning på ett år for kontrakter med forbrukere om å redusere strømforbruket på markedsmessige vilkår, gjennom såkalte energiopsjoner.

Betydelige investeringer i overføringsnett

Statnetts virksomhet er preget av at foretaket har betydelige investeringsprosjekter både under planlegging og gjennomføring. Dette skyldes blant annet sterk forbruksøkning, særlig i enkelte deler av landet, i kombinasjon med at produksjonskapasiteten i de aktuelle områdene ikke er bygget ut. Statnett har i flere år uttrykt bekymring over at en stadig svakere nasjonal kraftbalanse i liten grad har blitt møtt med produksjonsøkning. Styret vil understreke at mangelen på tiltak undergraver fremtidig forsyningsikkerhet.

Sterkest oppmerksomhet har det den senere tid vært på situasjonen i Midt-Norge, som Statnett oppfatter som svært bekymringsfull. Nye overføringsledninger for å transportere tilstrekkelig kraft inn til regionen vil tidligst kunne stå klare i 2012, og perioden fra det vesentligste av nytt industriforbruk er på plass i 2008 fram til 2012 vil bli problematisk for kraftsystemet. Statnett har beregnet at kraftunderskuddet i denne regionen vil bli ca. 9 TWh i 2010, med mindre det iverksettes tiltak. 9 TWh tilsvarer Oslo bys samlede forbruk av elektrisitet i løpet av ett år. Høyest målte import av kraft inn til regionen i perioden 1996 - 2004 har vært på 5,4 TWh per år. Et underskudd på 9 TWh vil derfor kunne bli vanskelig å håndtere.

Deler av problemet kan bli løst gjennom å bygge nye overføringsforbindelser. Våren 2006 søker Statnett konsesjon på en 420 kV ledning fra Nea i Tydal til riksgrensen og forhåndsmelder ny ledning mellom Ørskog og Indre Sogn for å bedre importkapasiteten inn til området. Internt i regionen bygges ledningen mellom Viklandet og Nyhamna ferdig i løpet av året. Men, i tillegg til å investere i betydelig utbygging av nettet i denne regionen, har Statnett pekt på et klart behov for ny kraftproduksjon i området. Bygging av gasskraftverk vil, etter Statnetts vurdering, være det beste tiltaket, ettersom det vil kunne gi omfattende og jevn krafttilgang i et område med kraftmangel. I regionen er det to ilandføringssteder for gass fra Norskehavet, noe som legger til rette for bruk av gass til kraftproduksjon her. Statnett har beregnet at et 800 MW gasskraftverk på Fræna ville kunne redusere investeringer i kraftledninger med ca. 1 milliard kroner.

Etablering av nye kraftledninger for å "importere" elektrisitet til regionen representerer ingen fullverdig løsning. Ettersom det er et underskudd på kraft også på landsbasis, vil en slik løsning i første rekke bidra til å "flytte" problemet ved at en allerede anstrengt kraftbalanse svekkes andre steder.

Statnett ser også andre regionale utfordringer for kraftsystemet på sikt. Hordaland peker seg ut som et område som vi vil arbeide spesielt med. Etablering av en ny overføringsforbindelse inn til regionen vil være vesentlig for fremtidig forsyningsikkerhet her. På noe lengre sikt vil fortsatt forbruksvekst i det sentrale Østlandsområdet trolig også kreve tiltak.

Under utbygging

NorNed

Våren 2005 startet anleggsarbeidet i forbindelse med NorNed-prosjektet, en likestrøms-forbindelse mellom Norge og Nederland. Dette vil bli den første direkte forbindelsen mellom Norge og det kontinentale kraftmarkedet, noe som vurderes å ville gi et betydelig bidrag til forsyningsikkerheten på begge sider av Nordsjøen.

Kabelen i Nordsjøen mellom Norge og Nederland (NorNed) vil bli 580 km lang og blir dermed verdens lengste sjøkabel.

Utbyggingen er så langt i henhold til budsjett og fremdriftsplan. Statnetts andel av investeringskostnadene totalt vil bli ca. 2,3 milliarder kroner. NorNed planlegges fullført innen utgangen av 2007.

Viklandet - Fræna - Nyhamna

Bygging av ny 420 kV ledning fra Viklandet i Sunndal til Fræna er i rute og vil bli fullført i løpet av 2006. Ledningen er kostnadsberegnet til nærmere 600 millioner kroner. Statnett skal videre bygge en 420 kV forbindelse fra Fræna til Nyhamna for Hydro. Tiltakene vil styrke forsyningssikkerheten for strøm i ytre del av Møre og Romsdal og legge til rette for forsyning av strøm til det nye gassbehandlingsanlegget for Ormen Lange i Aukra. Men det vil ikke være tilstrekkelig til at kraftunderskuddet i regionen kan håndteres på en tilfredsstillende måte (se foran).

Økonomiske resultater

Driftsinntekter

Konsernet hadde totale driftsinntekter på 5 244 millioner kroner i 2005, en økning på 30 millioner kroner sammenlignet med året før.

Av driftsinntektene sto krafttransport for 3 173 millioner kroner, som er på nivå med året før. Krafttransport består hovedsakelig av sentralnettets inntekter som fastsettes av Norges Vassdrags- og Energidirektorat (NVE).

Statnett driver hele sentralnett og fakturerer sentralnettkundene gjennom overføringstariffen. Eierandelen i sentralnett utgjorde ved årsskiftet 85 prosent. De andre sentralnettseierne får godtgjort sin andel av inntektene gjennom utleie av overføringsnett til sentralnett. Totalt fakturerte inntekter til sentralnett og regionale fellesnett utgjorde 3 295 millioner kroner, noe som gir en merinntekt på 242 millioner kroner. Merinntekten vil bli godskrevet kommende års tariffer, og bokføres derfor som en gjeld i Statnetts balanse.

Kraftsalg ble 1 756 millioner kroner, en nedgang på 47 millioner kroner. Hoveddelen av kraftsalg er foretakets salg av kraft i forbindelse med balanseavregning på vegne av alle kundene i regulérkraftmarkedet. Tilsvarende beløp er bokført under driftskostnader slik at resultateffekten av kraftkjøp/kraftsalg i balanseavregningen er 0.

Det ble 315 millioner kroner i andre driftsinntekter, en økning på 83 millioner kroner. Økningen skyldes hovedsakelig inntekter for byggingen av overføringslinjen Fræna-Nyhamna på vegne av Hydro.

Driftskostnader

Konsernets driftskostnader ble totalt 4 778 millioner sammenlignet med 4 414 millioner året før. Endringen fra fjoråret skyldes hovedsakelig økte kostnader til overføringstap med 71 millioner og økte kostnader ved kjøp av kraft gjennom regulerkraftordningen med 96 millioner. Materialer og underentreprenører økte med 53 millioner kroner og må ses i sammenheng med økte inntekter fra salg av eksterne tjenester. Lønns- og pensjonskostnadene økte med 46 millioner kroner. Her utgjorde pensjonskostnadene og reduksjon i timesalg mot investeringsarbeider den største del av økningen. Nedskrivning av varige driftsmidler økte med 69 millioner kroner sammenlignet med regnskapet for 2004, som hadde en reversering av tidligere nedskrevne kostnader knyttet til NorNed-prosjektet. Aktivitetsnivået har vært økende som konsekvens av nye pålagte oppgaver, blant annet som følge av Stortingsmelding 18 (2003 - 2004) "Om forsyningssikkerheten for strøm mv".

Resultat

Driftsresultatet for konsernet ble 466 millioner kroner sammenlignet med 800 millioner kroner året før. Netto finanskostnader utgjorde 231 millioner kroner, mot 209 millioner kroner året før.

Konsernets resultat etter skatt ble 174 millioner kroner i 2005, mot 431 millioner kroner i 2004.

Morselskapet, Statnett SF, hadde et resultat etter skatt på 131 millioner kroner, mot 391 millioner kroner i 2004.

Resultatnedgangen har sammenheng med at inntektsrammen knyttet til nettvirksomheten har gått ned i tråd med NVEs nåværende inntektsregulering av nettselskapene, samt at driftskostnadene har økt som følge av økt kraftoverføring i nettet.

Investeringer

Totalt har Statnett investert 855 millioner kroner i 2005 mot 1 067 millioner i 2004. 469 millioner er investert i nye ledninger og transformatorstasjoner. Investeringer i vedlikehold av eksisterende sentralnett (reinvesteringer) utgjorde 163 millioner kroner og andre investeringer 223 millioner.

Kontantstrøm og balanse

Den operasjonelle virksomheten i konsernet ga en kontantstrøm på 453 millioner. Investeringer for totalt 855 millioner er gjennomført i løpet av året. Totalt ble det nedbetalt lån med 1 367 millioner kroner, og tatt opp nye lån på 2 201 millioner kroner. Ved utgangen av 2005 var konsernets likviditetsbeholdning 1 475 millioner, en økning på 59 millioner fra året før.

Konsernet hadde ved årsskiftet en total kapital på 12 845 millioner kroner, mot 12 156 millioner kroner året før.

Egenkapitalen i konsernet var ved årsskiftet 4 767 millioner kroner, mot 4 680 millioner kroner året før. Foretakets frie egenkapital er 1 760 millioner kroner. Egenkapitalandelen utgjør 37,1 prosent sammenlignet med 38,5 prosent året før.

Garantiansvar

Statsforetakslovens bestemmelse om statens garanti for foretakenes forpliktelser bortfalt fra 2003. Statens garantiansvar opprettholdes likevel for lån som er tatt opp av Statnett SF før 31. desember 2002. Disse lån er garantert av staten og vil være garantert helt til lånene forfaller. Totalt utgjør de garanterte lånene 2 287 millioner kroner ved årsskiftet. Det siste statsgaranterte lånet forfaller etter planen i 2010.

Statnett betaler en garantipremie til staten for de lån som er garantert. Garantipremien inngår i finanskostnadene og utgjorde 9,5 millioner kroner i 2005.

Transportvirksomhet og beredskap

Statnett SF er pålagt en transportberedskap for norsk kraftforsyning. Det heleide datterselskapet Statnett Transport AS skal sikre en effektiv og konkurransedyktig gjennomføring av disse forpliktelsene.

Driftsinntektene for datterselskapet Statnett Transport AS ble 27 millioner kroner, sammenlignet med 38 millioner kroner året før.

Årsresultatet ble minus 3 millioner kroner, en nedgang fra minus 1 million kroner året før. Resultatnedgangen skyldes lavere aktivitetsnivå enn i 2004.

Kraftbørsen Nord Pool

Nord Pool Gruppen består av selskapene i Nord Pool Konsernet og tilknyttede selskaper.

I Nord Pool Konsernet inngår morselskapet Nord Pool ASA og de heleide datterselskapene Nord Pool Clearing ASA og Nord Pool Consulting AS.

Nord Pool ASA eies av Statnett SF og Svenska Kraftnät med 50 prosent hver. I Nord Pool Gruppen inngår i tillegg det tilknyttede selskapet Nord Pool Spot AS der Nord Pool ASA eier 20 prosent av aksjene og Statnett 20 prosent.

Nord Pool Gruppen bidro til Statnetts resultat med 26 millioner kroner etter skatt i 2005, inklusive resultatandelen av Nord Pool Spot.

Finansiell risiko

Statnett har en finanspolicy som har som formål å sikre at foretaket oppnår den nødvendige finansieringen for å realisere foretakets planlagte drifts- og investeringsprogram til lavest mulig kostnader. Denne omfatter mål for å minimere Statnetts renterisiko, valutarisiko og kredittrisiko.

Statnetts inntekter er i norske kroner. Inntekter fra nettvirksomheten er utsatt for renteendringer ved at avkastningen på nettkapitalen baserer seg på et gjennomsnitt av daglige noteringer av 3 års statsobligasjonsrente. Statnett søker å få best mulig korrelasjon mellom effekt av disse renteendringene og finanskostnadene.

Valutarisikoen minimeres ved at valutaforpliktelsene i investeringsprosjektene terminsikres ved valutabytteavtaler.

Statnett påtar seg kredittrisiko ved plasseringer av overskuddslikviditet hos utstedere av verdipapirer. Statnett har rammer som setter krav til kredittverdighet for motparter og maksimal eksponering for hver enkelt plassering.

Statnett har som mål å kunne gjennomføre 12 måneders drift, investeringer og refinansiering uten å ta opp ny gjeld. Selskapet har en trekkfasilitet på 1,5 milliard kroner og en likviditetsbeholdning på 962 millioner kroner. Trekkfasiliteten løper fram til 2012 og er ikke trukket på ved årsskiftet.

Foretaket har en høy kredittverdighet med kredittrater for langsiktige låneopptak på AA og Aa3 fra henholdsvis Standard & Poor's og Moody's Investor Service. Alle Statnetts lån i utenlandsk valuta er konvertert til norske kroner gjennom valutabytteavtaler.

Statnetts samfunnsansvar

Statnetts ambisjon er å videreutvikle en samfunnsansvarlig forretningsdrift. I denne rammen inngår at foretaket utvikler systemer for å ivareta hensynene til ytre miljø, eiendomsrett og medarbeidertilfredshet.

Miljø

Statnett har i løpet av 2005 videreutviklet sin miljøpolicy for å tilstrebe løsninger som ytterligere reduserer miljøbelastninger og forurensing. Dette er særlig viktig ved bygging av nye kraftlinjer, men også for å redusere miljøbelastninger ved all vår virksomhet.

Den nye miljøpolicyen har økt presisjonsnivå i forhold til miljøtiltak i Statnetts virksomhet, og danner grunnlaget for å sertifisere Statnett etter ISO 14001:2004 Miljøstyringssystemer. Arbeidet med miljøsertifisering ble sluttført i 2005 og sertifikatet ble utstedt i starten av 2006.

Det at Statnetts ledninger og andre overføringsanlegg legger beslag på store areal, er en miljøutfordring for foretaket. Til sammen legger Statnetts ledninger bånd på ca. 375 000 dekar. Om lag halvparten av dette er skog.

Avhending av miljøskadelige stoffer skjer i henhold til myndighetenes krav og retningslinjer.

Statnett tar spørsmålet om eventuell helsevirkning av kraftledninger alvorlig. Foretaket legger et moderat forsiktighetsprinsipp til grunn ved valg av trasé for nye ledninger. Samtidig sørger Statnett for å være kontinuerlig oppdatert på den forskning som pågår.

Statnetts internettsider gir ytterligere miljøinformasjon.

Medarbeidere

Ved årsskiftet 2005/2006 var det 599 fast ansatte i Statnett SF, mot 576 året før. Antall årsverk var 581 mot 554 i 2004. Økningen er blant annet knyttet til økt arbeidsmengde i forbindelse med nye nettutbyggingsprosjekter og oppbygging av et kompetansemiljø for samfunnsøkonomisk analyse.

Statnetts medarbeidere er engasjerte og identifiserer seg sterkt med selskapets virksomhet. Dette kommer blant annet frem i medarbeiderundersøkelsen høsten 2005. 85,2 prosent ga uttrykk for at de var tilfreds eller meget tilfreds med å arbeide i Statnett.

Sykefraværet i morselskapet var 3,6 prosent i 2005 mot 3,4 prosent i 2004. Konsernet hadde et fravær på 3,7 prosent.

I 2005 har Statnett SF hatt 2 personskader med fravær. Begge var ulykkeskader knyttet til snøscooterkjøring, og det er etter dette utarbeidet instruks og opplæring for bruk av snøscooter og andre terrenggående kjøretøy.

Fraværsskedefrekvensen (H-verdien) var 1,9 for Statnett SF (mot 3,0 i 2004) og for konsernet samlet.

Sykefraværet i datterselskapet Statnett Transport AS var 5,2 prosent. Det ble ikke rapportert skader med fravær i Statnett Transport.

Fra eksterne entreprenører har det blitt meldt om én skade med fravær på prosjekter for Statnett i 2005.

Likestilling

Fire av ni representanter i Statnetts styre (45 prosent) er kvinner. To av sju medlemmer av konsernledelsen er kvinner.

Av likestillingsregnskapet for 2005 går det frem at det var vel 23 prosent kvinner i foretaket. Kvinnelige ledere utgjorde i overkant av 20 prosent av lederstillingene (medregnet stasjonsledere og ledningsmestere), en svak økning fra 2004. Andelen kvinner i merkantile stillinger var ca. 62 prosent. Gjennomsnittlig stillingsprosent er 89,3 prosent (98 prosent eksklusive regulerte deltidsstillinger) for kvinner og 99,3 prosent for menn.

Ansettelsesforholdene for kvinner og menn overvåkes kontinuerlig gjennom ulike rutiner, blant annet lønnsvurderinger og medarbeiderundersøkelser, der det i forrige undersøkelse fremkom at de ansatte opplever at kvinner og menn har like muligheter i bedriften. Kvinner og menn med tilnærmet lik utdanning og erfaring er lønnsmessig likestilt i sammenlignbare stillinger. Statnett har som mål å øke kvinneandelen til tekniske stillinger og lederstillinger.

God virksomhetsstyring

Statnett har obligasjoner notert på Oslo Børs og London Stock Exchange. Styret har lagt opp til at virksomhetsstyringen ("Corporate Governance") i Statnett følger Oslo Børs' anbefalinger. Styringsprinsipper skal legge til rette for konstruktive prosesser, grundig vurdering av risiko og høy kvalitet på de beslutningene som fattes, for å oppnå verdiskaping over tid.

Fremtidsutsikter

Statnett har identifisert behov for investeringer på totalt 15 - 16 milliarder kroner for perioden 2005-2014.

Et slikt investeringsvolum vil ha en vesentlig effekt på Statnetts finansielle situasjon. Statnetts bokførte eiendeler i regnskapet forventes å øke med nesten 70 prosent, fra ca. 13 milliarder til ca. 20 milliarder kroner fra utgangen av 2005 til utgangen av 2014.

Statnetts rolle tilsier at foretaket må ha en høy tillit og troverdighet i markedet. Ut fra Statnetts samfunnsrolle må det aldri være tvil om foretakets finansielle stilling og handlekraft. Statnett har i dag høy tillit og troverdighet i markedet. For å bevare slik tillit og en tilfredsstillende soliditet i en situasjon hvor Statnett har et betydelig investeringsbehov, vil det være nødvendig med en styrking av foretakets egenkapital. Styret søkte derfor i 2005 om tilførsel av 2,0 milliarder kroner i egenkapital. Søknaden er fremdeles til behandling i Olje- og energidepartementet.

Statnett signerte i mars 2006 kontrakt om bygging av nytt skip til erstatning for gamle M/S Elektron. Det nye beredskapsskipet vil stå ferdig høsten 2007 og koster om lag 180 millioner kroner.

Resultat i 2006 forventes å bli noe svakere enn i 2005. Årsaken er hovedsakelig lavere inntekter som følge av at lavt rentenivå reduserer foretakets inntektsramme.

Ny modell for inntektsreguleringen av nettselskaper vil bli innført fra 2007. Den foreslåtte inntektsreguleringen gir et bedre regnskapsmessig resultat for selskap som er i en investeringsfase, slik som Statnett. Det er viktig ikke minst i dagens situasjon at reguleringsmodellen gir insentiver til samfunnsøkonomisk riktige investeringer i kraftnettet.

Statnett vil fra 1. januar 2007 gå over til rapportering i henhold til IFRS (International Financial Reporting Standard). Basert på nåværende IFRS er det identifisert avvik i forhold til regnskapsprinsippene etter god regnskapsskikk i Norge knyttet til varige driftsmidler, periodisering av inntekter, pensjoner og finansielle instrumenter. I tillegg vil bruttokonsolidering av felleskontrollert virksomhet muligens falle bort.

I samsvar med regnskapslovens § 3.3.A, bekreftes det at forutsetningen om fortsatt drift av foretaket er til stede.

Disponering av overskudd

For regnskapsåret 2005 har eier gjennom behandlingen av statsbudsjettet for 2006 lagt til grunn at det tas et utbytte fra Statnett på 50 prosent av overskuddet. Styret foreslår på bakgrunn av dette følgende disponering av overskuddet fra Statnett SF:

Beløp i millioner kroner	
Utbytte til eier	87
Til annen egenkapital	44
Sum	131

Oslo, 16. mars 2006

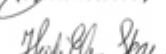

Svein Rennemo
(styrets leder)


Grethe Høiland


Kjell Olav Kristiansen
(styrets nestleder)


Thor Håkstad


Christine Meyer


Heidi Ekrem Skar


Kirsten Faugstad


Steingr Joråndstad


Ole Bjørn Kirstihøgden


Odd Håkon Hoelsæter
(konsernsjef)

Resultatregnskap

Inklusive sentralnettordningen

MORSELSKAP			(Beløp i mill. kr)		KONSERN		
31.12.03	31.12.04	31.12.05		Note	31.12.05	31.12.04	31.12.03
			DRIFTSINTEKTER				
3 355	3 179	3 173	Krafttransport	4, 22	3 173	3 179	3 355
2 282	1 803	1 756	Kraftsalg	4, 5	1 756	1 803	2 282
120	89	167	Andre driftsinntekter	4	315	232	247
5 757	5 071	5 096	Sum driftsinntekter		5 244	5 214	5 884
			DRIFTSKOSTNADER				
2 307	1 853	1 949	Kraftkjøp	5	1 949	1 853	2 307
157	300	250	Systemtjenester		250	300	157
591	472	543	Overføringstap		543	472	591
379	331	375	Leie av overføringsanlegg		375	331	379
146	115	168	Materialer og underentreprenører	6	168	115	146
230	263	307	Lønnskostnad	6, 7, 8	354	308	273
613	687	698	Avskrivning på varige driftsmidler	9	706	696	621
50	-50	19	Nedskrivning av varige driftsmidler	6, 9	19	-50	50
290	331	363	Andre driftskostnader	6	414	389	363
4 763	4 302	4 672	Sum driftskostnader		4 778	4 414	4 887
994	769	424	Driftsresultat		466	800	997
10	-	-	Avhendelse av virksomhet	11	-	-	14
1 004	769	424	Resultat før finansposter og skattekostnad		466	800	1 011
103	62	66	Finansinntekter	10	80	80	119
338	288	311	Finanskostnader	10	311	289	341
235	226	245	Netto finansposter		231	209	222
769	543	179	Resultat før skattekostnad		235	591	789
199	152	48	Skattekostnad	17	61	160	204
570	391	131	Årsresultat		174	431	585
			Opplysninger om disposisjoner:				
518	370	87	Foreslått utbytte		87	370	518

Balanse

Inklusive sentralnettordningen

MORSELSKAP			(Beløp i mill. kr)		KONSERN		
31.12.03	31.12.04	31.12.05		Note	31.12.05	31.12.04	31.12.03
			EIENDELER				
			IMMATERIELLE EIENDELER				
-	-	-	EDB handelssystemer	9	10	14	10
150	112	104	Utsatt skattefordel	17	73	85	122
150	112	104	Sum immaterielle eiendeler		83	99	132
			VARIGE DRIFTSMIDLER				
9 119	9 515	9 518	Varige driftsmidler	9	9 528	9 523	9 136
757	667	792	Anlegg under utførelse	6	792	667	757
9 876	10 182	10 310	Sum varige driftsmidler		10 320	10 190	9 893
			FINANSIELLE ANLEGGSMIDLER				
151	151	148	Investering i konsernselskaper	11	-	-	-
16	16	16	Investering i andre aksjer og andeler	11	70	72	64
50	50	50	Lån til foretak i samme konsern	12, 16	-	-	-
1	-	-	Andre langsiktige fordringer	12	-	-	1
58	55	42	Pensjonsmidler	8	42	55	58
276	272	256	Sum finansielle anleggsmidler		112	127	123
			OMLØPSMIDLER				
253	263	292	Kundefordringer	12	299	270	261
9	12	11	Konsernfordringer	16	-	-	-
61	32	29	Andre kortsiktige fordringer	12	43	52	71
4	2	504	Forskudd leverandører		504	2	4
-	-	9	Kortsiktig utlån		9	-	-
744	776	762	Investering i markedsbaserte verdipapirer	13	966	938	877
131	179	200	Betalingsmidler		509	478	412
1 202	1 264	1 807	Sum omløpsmidler		2 330	1 740	1 625
11 504	11 830	12 477	Sum eiendeler		12 845	12 156	11 773

MORSELSKAP			(Beløp i mill. kr)		KONSERN		
31.12.03	31.12.04	31.12.05		Note	31.12.05	31.12.04	31.12.03
			EGENKAPITAL OG GJELD				
			EGENKAPITAL				
2 700	2 700	2 700	Innskuddskapital		2 700	2 700	2 700
1 694	1 716	1 760	Annen egenkapital		2 067	1 980	1 919
4 394	4 416	4 460	Sum egenkapital	18	4 767	4 680	4 619
			AVSETNINGER FOR FORPLIKTELSER				
110	102	94	Pensjonsforpliktelser	8	102	108	116
-	-	-	Avsetning til naturskadefond	20	20	19	15
-	-	-	Avsetning periodisk vedlikehold		1	1	1
110	102	94	Sum avsetninger for forpliktelser		123	128	132
			LANGSIKTIG GJELD				
4 037	4 365	4 565	Obligasjonslån	14	4 565	4 365	4 037
800	400	-	Lån fra staten	14	-	400	800
250	187	-	Lån fra finansinstitusjoner	14	-	187	250
33	31	29	Annen langsiktig gjeld	15	29	31	33
5 120	4 983	4 594	Sum langsiktig gjeld		4 594	4 983	5 120
			KORTSIKTIG GJELD				
513	1 179	2 400	Rentebærende kortsiktig gjeld	14	2 400	1 179	513
521	358	556	Leverandørgjeld		559	369	527
1	1	2	Konserngjeld	16	-	-	-
145	114	39	Betalbar skatt	17	49	123	148
75	59	81	Skyldige avgifter og skattetrekk		84	62	78
518	370	87	Foreslått utbytte		87	370	518
107	248	164	Annen kortsiktig gjeld		182	262	118
1 880	2 329	3 329	Sum kortsiktig gjeld		3 361	2 365	1 902
11 504	11 830	12 477	Sum egenkapital og gjeld		12 845	12 156	11 773
19	9	9	Pantestillelser, garantiansvar	19	9	9	19
			Finansielle derivater	2			

Oslo, 16. mars 2006



Svein Rennemo
(styrets leder)


Grethe Høiland


Kjell Olav Kristiansen
(styrets nestleder)


Thor Håkstad


Christine Meyer


Heidi Ekrem Skar


Kirsten Faugstad


Steinar Jerandstad


Ole Bjørn Kirstihagen


Odd Håkon Hoelsæter
(konsernsjef)

Kontantstrømoppstilling

MORSELSKAP			(Beløp i mill. kr)	KONSERN		
31.12.03	31.12.04	31.12.05		31.12.05	31.12.04	31.12.03
			KONTANTSTRØMMER FRA OPERASJONELLE AKTIVITETER			
769	543	179	Resultat før skattekostnad	235	591	789
-68	-10	-4	Tap/gevinst (-) ved salg av anleggsmidler	-6	-10	-77
663	637	717	Ordinære avskrivninger og nedskrivninger	725	646	671
348	-172	169	Endring i kundefordringer/leverandørgjeld	161	-167	357
-343	-6	-664	Endring i andre tidsavgrensningsposter	-662	-10	-303
1 369	992	397	Netto kontantstrøm fra operasjonelle aktiviteter	453	1 050	1 437
			KONTANTSTRØM FRA INVESTERINGSAKTIVITETER			
186	80	10	Innbetalinger ved salg av varige driftsmidler	13	81	186
-674	-1 153	-711	Utbetalinger ved kjøp av varige driftsmidler og immaterielle eiendeler	-718	-1 157	-692
-221	140	-144	Beholdningsendring anlegg under utførelse	-144	140	-221
11	1	-	Endring i langsiktige lånefordringer	-	1	-
-	-	-9	Endring i kortsiktige lånefordringer	-9	-	-
66	7	-	Endring aksjeinvesteringer	-	-1	33
-632	-925	-854	Netto kontantstrøm fra investeringsaktiviteter	-858	-936	-694
			KONTANTSTRØMMER FRA FINANSIERINGSAKTIVITETER			
1 299	1 196	2 201	Innbetalinger ved opptak av ny langsiktig gjeld	2 201	1 196	1 299
-1 887	-665	-1 367	Utbetalinger ved nedbetaling av langsiktig gjeld	-1 367	-665	-1 889
-401	-518	-370	Utbetalinger av utbytte	-370	-518	-401
-989	13	464	Netto kontantstrømmer fra finansieringsaktiviteter	464	13	-991
-252	80	7	Netto kontantstrøm for perioden	59	127	-248
1 127	875	955	Kontanter og kontantekvivalenter ved periodens begynnelse	1 416	1 289	1 537
875	955	962	Kontanter og kontantekvivalenter ved periodens slutt	1 475	1 416	1 289

Inkludert i kontanter og kontantekvivalenter pr. 31. desember 2005 er bundne skattetrekksmidler med 32 millioner kroner i morselskapet og 35 millioner kroner i konsernet.

Ubenyttet trekkrettighet på 1 500 millioner kroner er ikke inkludert i kontanter og kontantekvivalenter ovenfor.

Noter

- 1 - Regnskapsprinsipper
- 2 - Finansiell markedsrisiko
- 3 - Informasjon om virksomhetsområder
- 4 - Driftsinntekter
- 5 - Kraftsalg og kraftkjøp
- 6 - Anlegg under utførelse
- 7 - Lønnskostnader, ansatte, godtgjørelser
- 8 - Pensjonskostnader og pensjonsforpliktelser
- 9 - Varige driftsmidler og immaterielle eiendeler
- 10 - Finansposter
- 11 - Aksjer og andeler
- 12 - Fordringer med forfall senere enn ett år
- 13 - Markedsbaserte verdipapirer
- 14 - Rentebærende gjeld
- 15 - Annen langsiktig gjeld
- 16 - Mellomværender med selskaper i samme konsern
- 17 - Skatter
- 18 - Egenkapital
- 19 - Pantstillelser, garantiansvar
- 20 - Forsikring
- 21 - Nærstående parter
- 22 - Uavklarte forhold

Note 1 - Regnskapsprinsipper

Generelt

Regnskapene for morselskap og konsern er avlagt i samsvar med Lov om årsregnskap av 17. juli 1998 og god regnskapsskikk i Norge.

Konsolideringsprinsipper

Konsoliderte selskaper

Konsernregnskapet omfatter Statnett SF og datterselskaper der Statnett SF har bestemmende innflytelse. Normalt vil dette være selskaper der Statnett SF enten direkte eller indirekte via datterselskaper eier mer enn 50 prosent av de stemmeberettigede aksjene. Konsernregnskapet er utarbeidet etter oppkjøpsmetoden og viser konsernet som om det var en enhet. I konsernregnskapet er alle mellomværende og interne transaksjoner mellom selskaper innenfor konsernet eliminert.

Kostprisen på aksjer i datterselskaper er eliminert mot egenkapitalen på oppkjøpstidspunktet. Merverdier utover den underliggende egenkapital i datterselskaper fordeles til de eiendeler og gjeldsposter som merverdien kan knyttes til. Den del av kostprisen som ikke kan tilskrives bestemte eiendeler representerer goodwill.

Det heleide datterselskapet Statnett Forsikring AS er nå konsolidert inklusive sammenligningstall for 2003 og 2004. Selskapet ble tidligere ikke konsolidert da selskapets drift var vesentlig forskjellig fra resten av konsernet. Utviklingen i god regnskapsskikk tilsier nå konsolidering.

Statnett SFs Pensjonskasse er ikke en del av konsernet. Pensjonskassen er vurdert til laveste av kostpris og virkelig verdi, og er klassifisert som finansielle anleggsmidler.

Investering i felleskontrollert virksomhet

Betydelige eierandeler i selskaper hvor det foreligger samarbeidsavtaler som gir felles kontroll sammen med en eller flere parter, er inkludert med forholdsmessige andeler av eiendeler, gjeld, inntekter og kostnader i de enkelte linjer i regnskapet (bruttometoden). Behandlingen av merverdier og mellomværender, samt interne transaksjoner, i de felleskontrollerte selskapene gjennomføres etter samme prinsipper som for konsolidering av datterselskaper.

Investering i tilknyttede selskaper

Eierandeler i selskaper der konsernet har betydelig innflytelse behandles etter egenkapitalmetoden. Normalt vil dette være selskaper hvor konsernet eier mellom 20 og 50 prosent. Dette innebærer at konsernets andel av årets resultat etter skatt og avskrivninger på eventuelle merverdier resultatføres som finansposter i resultatregnskapet. Behandlingen av merverdier i de tilknyttede selskapene gjennomføres etter samme prinsipper som for konsolidering av datterselskaper. I konsernbalansen står eierandeler i tilknyttede selskaper oppført som finansielle anleggsmidler til opprinnelig kostpris med tillegg av akkumulerte resultatandeler og fradrag for utbytte.

Kjøp/salg av datterselskaper, felleskontrollerte selskaper og tilknyttede selskaper

Ved kjøp og salg av datterselskaper, felleskontrollerte selskaper og tilknyttede selskaper er disse inkludert i konsernregnskapet for den del av året de har vært del av eller tilknyttet konsernet.

Investering i andre selskaper

Investering i selskaper hvor konsernet eier mindre enn 20 prosent av den stemmeberettigede aksjekapital behandles etter kostmetoden.

Investering i datterselskaper, felleskontrollerte selskaper og tilknyttede selskaper i Statnett SF (selskapsregnskapet)

Investeringer i datterselskaper, felleskontrollerte selskaper og tilknyttede selskaper behandles etter kostmetoden i selskapsregnskapet. Avgitt konsernbidrag (netto etter skatt) tillegges kostpris på investering i datterselskap. Mottatt konsernbidrag og utbytte resultatføres som finansinntekt i den grad utbytte og konsernbidrag ligger innenfor opptjente resultater i eierperioden. Utbytte utover resultater i eierperioden behandles som reduksjon av aksjeinvesteringen.

Kontantstrømoppstilling

Kontantstrømoppstillingen er utarbeidet etter den indirekte metoden. Beholdning av kontanter og kontantekvivalenter består av betalingsmidler og markedsbaserte verdipapirer.

Prinsipper for inntektsføring og kostnadsføring

Inntekter/kostnader resultatføres når de er opptjent/påløpt.

Sentralnettordningen (krafttransport)

Krafttransportinntekter

Innmating og uttak av kraft fra sentralnettet faktureres brukerne i henhold til fastsatt prissystem. Prissystemet består av faste ledd og variable ledd (strømmengde x faktisk strømpris). Faste ledd inntektsføres jevnt over året, mens variable elementer inntektsføres i takt med innmating eller uttak av strøm i nettet.

Prisregulering

Resultatet for sentralnettordningen skal over tid være lik null. Eventuell mer-/mindreinntekt på driften av sentralnettordningen innkalkuleres og godtgjøres/inndeckes i prisene for senere år. Mer-/mindreinntekten periodiseres i regnskapet som henholdsvis leverandørgjeld og kundefordring.

Leie av sentralnettanlegg

Statnett eier hovedtyngden av det samlede sentralnettet. Resten leies fra andre eiere. Leiekostnadene føres i regnskapet som egen post under driftskostnader. Innleie av Statnetts sentralnettanlegg er eliminert i morselskapet.

Regionale fellesnett

Regnskapsmessig behandles disse på samme måte som sentralnettordningen.

Operatørfunksjonene

Inntekter

Statnett har en egen inntektsramme for overføringstapet i sentralnettet. En del av Statnetts ordinære inntektsramme er knyttet til overføringstap i regionalnett. Denne delen er overført til operatørfunksjonen i egne regionale fellesnett. Inntektsrammen for overføringstapet justeres ved årsslutt i henhold til faktisk elspotpris over året. Denne korreksjonen er beregnet og tatt hensyn til i regnskapet.

Inntektsrammene for operatør er tilsvarende kostnad i sentralnettordningen og regionale fellesnett. I finansregnskapet er dette eliminert.

Avvik mellom inntektsramme for overføringstap og virkelige kostnader skal i henhold til retningslinjene fordeles mellom anleggseierne i det enkelte fellesnett. I regnskapet er det forutsatt at andre eiere i sentralnettet dekker en andel i henhold til sin inntektsramme for 2005.

Overføringstap (kraftkjøp)

Kostnadsføring skjer i takt med målt avvik mellom innmating og uttak av strøm i sentralnettet.

Tapets størrelse pr. time vil blant annet variere avhengig av temperatur, belastning i nettet og strømpris.

Tap ved transport av kraft i sentralnettet og de regionale fellesnett dekkes av nettets operatør og regnskapsføres som ordinær driftskostnad.

Utleie av nett

Inntektsføring

Nettinntektene reguleres gjennom en inntektsramme fastsatt av NVE.

Fra og med 2003 startet en ny reguleringsperiode for Statnett SF. Inntektsrammen for denne perioden er basert på kostnadsnivå i perioden 1996-1999, justert for prisstigning samt en effektiviseringsfaktor. Nyinvesteringer kan etter særskilt søknad gi økt inntektsramme. I tillegg dekkes eiendomsskatt og transittkostnader i henhold til faktiske kostnader. Effektiviseringsfaktoren for årene 2003-2005 er satt til 1,5049 prosent.

Avkastning utover maksimalgrensen skal tilbakeføres til kundene, mens avkastning under minimum kan belastes kundene.

Statnett har både sentralnett og regionalnett. Inntektsrammen blir av Statnett fordelt på disse nettene. Inntektsføring skjer månedlig med 1/12-del av inntektsrammen. Inntekter for utenlandskablene utenfor norsk sektor er basert på kontrakt og inngår ikke i Statnetts inntektsramme. Økte inntekter som følge av forhold som krever søknader om justering av inntektsrammer eller fortolkning av forskrifter som er søkt avklart med NVE, er kun tatt med i regnskapet i den utstrekning det vurderes som overveiende sannsynlig at inntekten vil bli en realitet.

Kraftsalg/-kjøp

Inntekter/kostnader resultatføres når de er opptjent/påløpt, det vil si på leveringstidspunktet.

Kundeprosjekter

For prosjekter anvendes løpende inntektsføring. Dette innebærer at inntektsføringen skjer etter hvert som arbeidet utføres i henhold til fullførelsesgraden. Det vil si at opparbeidet andel av prosjektets forventede fortjeneste tas til inntekt. Fullførelsesgraden fastsettes på grunnlag av utført produksjon. Inntekter inngår i andre driftsinntekter. Fakturerte og opptjente prosjektinntekter inngår i kundefordringer.

For prosjekter som forventes å gi tap, er hele det forventede tap kostnadsført.

Vedlikehold/Påkostning

Vedlikeholdskostnader resultatføres når de er påløpt. Det er kun foretatt avsetninger til periodisk vedlikehold for konsernets skip.

Kostnader som vesentlig forlenger anleggets levetid og/eller øker kapasiteten regnskapsføres som investeringer.

Erstatninger

Løpende erstatninger i forbindelse med grunnverv og lignende resultatføres i det året hvor erstatningen pådras.

Engangserstatninger inkluderes i kostpris på driftsmidlet.

Renteinntekter/-kostnader

Renteinntekter/-kostnader resultatføres når de er opptjent/påløpt.

Skatter

Skattekostnaden i resultatregnskapet omfatter både periodens betalbare skatt og endringen i utsatt skatt. Endringen i utsatt skatt reflekterer de fremtidige betalbare skatter som oppstår som følge av årets virksomhet. Utsatt skatt i balansen er den skatten som påhviler det akkumulerte resultatet, men som kommer til betaling i senere perioder. Det blir beregnet utsatt skatt etter gjeldsmetoden av netto skatteøkende midlertidige forskjeller mellom regnskapsmessige og skattemessige balanseverdier etter utligning av skattereduserende midlertidige forskjeller og skattemessige underskudd til fremføring. Dersom skattereduserende midlertidige forskjeller og skattemessig underskudd til fremføring overstiger skatteøkende midlertidige forskjeller, blir skattefordelen kun balanseført såfremt bruken av skattefordelen kan sannsynliggjøres.

Ved konsolidering av Statnett Forsikring AS er forsikringstekniske avsetninger (unntatt avsetning til naturskadefond) samt erstatningsavsetning for egen regning behandlet som midlertidige forskjeller.

Eiendomsskatter resultatføres og betales i inntektsåret. Disse klassifiseres under andre driftskostnader.

Klassifisering av poster i balansen

Eiendeler som knytter seg til varekretsløpet, fordringer som tilbakebetales innen ett år samt "eiendeler som ikke er bestemt til varig eie eller bruk for virksomheten" er omløpsmidler. Andre eiendeler er anleggsmidler. Skillet mellom kort og langsiktig gjeld trekkes ved ett år til forfallstidspunktet.

Første års avdrag på langsiktige lån blir reklassifisert til kortsiktig gjeld.

Verdipapirer

Obligasjoner er klassifisert som omløpsmidler. Verdipapirene styres som en portefølje og vurderes etter porteføljeprinsippet. Porteføljen vurderes til laveste verdi av kostpris og virkelig verdi (markedsverdi) på balansedagen. Netto urealisert kurstap på porteføljen kostnadsføres under finansielle poster, mens netto urealisert kursgevinst inntektsføres (reverseres) innenfor tidligere kostnadsførte tap. Realiserte kursgevinster/-tap føres netto under samme post.

Aksjer klassifisert som anleggsmidler er vurdert til kostpris, eventuelt virkelig verdi når verdinedgangen ikke er av forbigående art.

Kundefordringer

Kundefordringer vurderes til pålydende med fradrag for påregnelig tap.

Egne investeringsarbeider

Egne investeringsarbeider i morselskapet aktiveres til kalkulert selvkost.

Forprosjekter

Kostnadene til forprosjektering (engineering) av investeringer, blir balanseført som anlegg under utførelse etter beslutning om investering. Det vurderes løpende om konsesjonsforhold eller andre årsaker betinger hel eller delvis nedskrivning av påløpte prosjektkostnader. Nedskrivninger reverseres dersom grunnlaget for nedskrivning ikke lenger er til stede.

Renter i byggeperioden

Byggelånsrenter knyttet til egne anlegg under utførelse balanseføres. Rentene beregnes ut fra en gjennomsnittlig innlånsrente og investeringens omfang, da finansieringen ikke er identifisert spesifikt til det enkelte prosjekt.

Varige driftsmidler/avskrivninger

Varige driftsmidler vurderes til kostpris med fradrag for ordinære avskrivninger og nedskrivninger.

Ordinære lineære avskrivninger er foretatt fra det tidspunkt driftsmidlet ble satt i ordinær drift og beregnes ut fra den økonomiske levetid. Tilsvarende gjelder også driftsmidler anskaffet fra andre netteiere. Grunnlaget for fastsettelse av økonomisk levetid tar utgangspunkt i anbefaling fra EBLs publikasjon "Avskrivninger innen energiforsyningen" og retningslinjer fra NVE vedrørende fastsettelse av overføringstariffer. Dersom gjennvinnbart beløp av driftsmidlet er lavere enn balanseført verdi foretas nedskrivning til gjennvinnbart beløp. Gjennvinnbart beløp beregnes som høyeste av salgssum og neddiskonterte fremtidige kontantstrømmer. Nedskrivningen reverseres når grunnlaget for nedskrivning ikke lenger er til stede.

Reservedeler er aktivert sammen med tilhørende driftsmiddel, og blir avskrevet med samme satser som driftsmidlet.

Gevinst/tap ved salg av driftsmidler føres som ordinær driftsinntekt/-kostnad.

Finansiell leasing

Samarbeidsavtale om investeringer i fiberoptiske kabler i elnett og utleie til bruk i kommersiell televirksomhet er behandlet som finansiell leasing til leietaker. Årlig driftsgodtgjørelse er behandlet som periodeinntekt.

Fordringer og gjeld i utenlandsk valuta

Pengeposter i utenlandsk valuta omregnes til kursen på balansedagen.

Langsiktig opplåning i valuta knyttes sammen med rentebytte avtale (swap) og behandles som opplåning i norske kroner.

Gjeld i norske kroner

Gjeld i norske kroner verdsettes til nominell verdi. Kostnader ved låneopptak resultatføres over lånets løpetid.

Finansielle instrumenter

Finansielle instrumenter omfatter verdipapirer, lån fra staten og finansinstitusjoner samt finansielle derivater. Finansielle derivater er avtaler som inngås med finansinstitusjoner om fastsettelse av fremtidige rentevilkår og/eller valutakurser. Det vises til note 2 for nærmere omtale av de ulike typer finansielle derivater som morselskapet benytter.

Finansielle derivater klassifiseres ved inngåelse enten som sikringstransaksjon eller handelstransaksjon. Det er intensjonen med inngåelse av transaksjonen som avgjør klassifiseringen. Sikringstransaksjoner består av avtaler som har til hensikt å nøytralisere en eksisterende eller forventet renterisiko og/eller valutarisiko i balansen.

Resultatet av slike transaksjoner blir periodisert sammen med underliggende objekt.

Sikringsbokføring

Morselskapet har som mål å sikre seg mot tap i følgende situasjoner:

1. Tap på gjeldsposter som følge av renteendringer.
2. Tap ved inngåelse av kjøp-/salgskontrakter i valuta som følge av endringer i valutakurser.

Sikringsbokføring innebærer at verdiendringer på sikringsobjekt og sikringstransaksjon blir bokført i samme periode.

Morselskapet praktiserer sikringsbokføring når følgende tre kriterier er tilfredsstillt samtidig:

1. Det objekt eller den objektgruppe som skal sikres (sikringsobjekt) må være spesifikt identifisert, og det må utsette morselskapet for mulige tap av egenkapitalverdier ved renteendringer og/eller valutakursendringer.
2. Det (de) instrumentet(ene) som brukes må være spesielt utpekt som sikring.
3. Det er høy sannsynlighet for at det vil være høy grad av negativ korrelasjon i virkelig verdi på sikringsinstrumentet og på det objekt som skal sikres.

De instrumenter morselskapet benytter for å sikre seg mot tap er omtalt i note 2 om finansiell markedsrisiko.

Pensjonskostnader og pensjonsforpliktelser

Morselskapet og datterselskapene har pensjonsordninger som gir de ansatte rett til fremtidige pensjonsytelser (ytelsesplaner). Ytelsene er basert på antall opptjeningsår og lønnsnivå ved oppnådd pensjonsalder.

Opptjente pensjonsrettigheter er i hovedsak sikret gjennom pensjonsordninger i Statnett SFs Pensjonskasse og Statens Pensjonskasse. I tillegg har morselskapet førtidspensjonsforpliktelser som dekkes over driften.

Tilskudd til pensjonskassen skjer i overensstemmelse med den aktuarmessige beregningsmetode. Pensjonsmidlene i pensjonskassen er primært investert i verdipapirer.

Pensjonsforpliktelser beregnes i henhold til NRS` norske regnskapsstandard om pensjonskostnader. Pensjonsforpliktelser er vurdert til nåverdien av de fremtidige pensjonsforpliktelser som er opptjent på balansedagen og som skal dekkes gjennom egen pensjonskasse eller finansieres over driften.

Netto pensjonsforpliktelse i balansen fremkommer etter korrigerende resultatføring av virkning av endringer i estimater og pensjonsplaner, samt avvik mellom faktisk og forventet avkastning på pensjonsmidler som ennå ikke er resultatført. Netto pensjonsforpliktelser vises som avsetning for forpliktelser. Overfinansierte ordninger hvor midler ikke kan overføres til underfinansierte ordninger vises som pensjonsmidler (finansielle anleggsmidler).

Endringer i forpliktelsen og pensjonsmidlene som skyldes endringer og avvik i beregningsforutsetningene (estimatendringer) fordeles over antatt gjennomsnittlig gjenværende opptjeningsperiode hvis avvikene ved årets begynnelse overstiger 10 prosent av det største av brutto pensjonsforpliktelser og pensjonsmidler. Det er kun den delen av avviket som overstiger 10 prosent som amortiseres.

Årets netto pensjonskostnad inngår som lønn i resultatregnskapet. Innbetalte premier behandles som investering i pensjonsmidler.

Endringer i konsernstrukturen

Statnett Forsikring AS er innarbeidet i konsernregnskapet fra og med 2005. Regnskapstall for tidligere år er omarbeidet. Ved konsolideringen er forsikringstekniske avsetninger (unntatt avsetning til naturskadefond) samt erstatningsavsetning for egen regning, behandlet som midlertidige forskjeller. 28 prosent av disse avsetninger inngår som utsatt skatt og er nettet mot utsatt skattefordel i øvrige konsernselskaper. De øvrige 72 prosent inngår i egenkapitalen.

Det felleskontrollerte selskapet EuroKabel AS ble oppløst i 2004. Selskapet har ikke hatt drift de senere år og det har derfor ikke vært behov for å omarbeide resultatregnskaper for tidligere år.

Statnett Entreprenør AS ble solgt 10. april 2003 til Eitel Networks AS og skiftet navn til Eitel Services AS. Salget omfattet også selskaper eid av Statnett Entreprenør AS (Statnett Helimatic AS; 100 % og Elkom Entreprenør AS; 51,45 %). Selskapene inngår i konsernregnskapet til og med 31. mars 2003. Selskapenes resultat for eierperioden samt gevinst ved avhendelse vises på særskilt linje i resultatregnskapet for 2003.

IFRS implementering

Samtlige børsnoterte selskaper er fra og med regnskapsåret 2005 pålagt å avlegge konsernregnskapet etter de internasjonale regnskapsstandardene IFRS fra IASB. I vedtaket fra EU (herunder Norge som medlem av EØS) er det inkludert en medlemslandsopsjon som innebærer at foretak med børsnoterte obligasjonslån kan vente med implementering av IFRS til 2007.

Statnett har etter en samlet vurdering valgt å vente med implementering av IFRS til 2007. Første års regnskap avlagt etter IFRS vil inkludere ett års sammenligningstall.

Foretaket oppnevnte i 2003 en prosjektgruppe med ansvar for å kartlegge konsekvensene for Statnett SF ved en overgang fra dagens regnskapsprinsipper basert på god regnskapsskikk i Norge til regnskapsprinsipper basert på IFRS. Regnskapsprinsippene i henhold til IFRS er imidlertid under utvikling og endringer i prinsipper som må påregnes ved overgangen til IFRS er derfor til en viss grad usikre. Basert på nåværende IFRS er det identifisert avvik i forhold til regnskapsprinsippene etter god regnskapsskikk i Norge knyttet til varige driftsmidler, periodisering av inntekter, pensjoner og finansielle instrumenter. I tillegg vil bruttokonsolidering av felleskontrollert virksomhet muligens falle bort.

Statnett SF vil også utrede muligheten man har i henhold til IFRS til å presentere resultatregnskapet etter funksjon i tillegg til dagens presentasjon etter art. Frem til implementeringstidspunktet vil presentasjonsformen bli vurdert på nytt herunder brutto/netto presentasjon av investeringer i felleskontrollert virksomhet, sentralnett og kjøp/salg av kraft.

Note 2 - Finansiell markedsrisiko

Rente- og valutaswapper.

Dette er avtaler hvor kontraktspartene bytter valuta- og/eller rentebetingelser for et avtalt beløp over en definert fremtidig periode.

Avtalene nedenfor er knyttet til eksisterende gjeld på balansen:

(Beløp i mill.)

Forfall:	Hovedstol Utlån	Hovedstol Innlån	Markeds- verdi*	Rentebetingelser Statnett mottar	Rentebetingelser Statnett betaler
2006	NOK 100	NOK 100	-1	Fast	Fast
2006	NOK 200	NOK 200	-11	Nibor 6 mnd.	Fast
2006	NOK 200	NOK 200	-10	Nibor 6 mnd.	Fast
2006	NOK 400	NOK 400	19	Fast	Nibor 6 mnd.
2006	NOK 296	NOK 296	1	Nibor 6 mnd.	Fast
2008	NOK 250	NOK 250	-21	Nibor 3 mnd.	Fast
2008	NOK 250	NOK 250	-14	Nibor 3 mnd.	Fast
2008	NOK 200	NOK 200	13	Fast	Nibor 6 mnd.
2008	NOK 300	NOK 300	-26	Nibor 6 mnd.	Fast
2008	NOK 200	NOK 200	-15	Nibor 6 mnd.	Fast
2008	NOK 800	NOK 800	55	Fast	Nibor 6 mnd.
2010	CHF 150	NOK 782	1	Fast CHF	Nibor 6 mnd.
2010	NOK 250	NOK 250	-17	Nibor 6 mnd.	Fast
2010	NOK 250	NOK 250	-9	Nibor 6 mnd.	Fast
2010	NOK 282	NOK 282	-2	Nibor 6 mnd.	Fast
2010	JPY 1 000	NOK 87	-27	Fast JPY	Nibor 6 mnd.
2010	NOK 87	NOK 87	0	Nibor 6 mnd.	Fast
2014	JPY 5 000	NOK 296	-8	Fast JPY	Nibor 6 mnd.
2014	NOK 200	NOK 200	-7	Nibor 6 mnd.	Fast
2014	NOK 200	NOK 200	-3	Nibor 6 mnd.	Fast
2015	NOK 200	NOK 200	21	Fast	Nibor 6 mnd.
2015	NOK 200	NOK 200	0	Nibor 6 mnd.	Fast
Sum			-61		

* Markedsverdi er inklusive påløpte renter. For kombinerte rente- og valutabytteavtaler inngår også urealisert valutaeffekt på utveksling av hovedstoler i beregnet markedsverdi.

Oversikten viser brutto beløp på inngåtte renteswapper. Mange av swappene vil "gå mot hverandre" og nettobeløpet vil være mindre eksponert for renteendringer.

Foretaket hadde pr. 31. desember 2005 ingen renteswapper med start frem i tid.

Avtalene nedenfor er knyttet til plasseringer i obligasjonsmarkedet:

(Beløp i mill.)

Forfall:	Hovedstol Plassering	Rentebytte-avtale	Markeds-verdi	Rentebetingelser Statnett mottar	Rentebetingelser Statnett betaler
2006	NOK 50	NOK 50		0 Nibor 6 mnd.	Nibor 3 mnd.
2006	NOK 100	NOK 100		-8 Nibor 6 mnd.	Fast
Sum				-8	

Renteopsjoner:

Foretaket hadde pr. 31. desember 2005 ingen renteopsjoner.

Valutaterminer:

Valutaterminer inngås for å valutasikre transaksjoner i annen valuta enn norske kroner.

Foretaket hadde pr. 31. desember 2005 i alt 13 valutaterminkontrakter. Kontraktene vedrørte samlet kjøp av EUR 11 millioner mot salg av NOK. Samtlige kontrakter er knyttet til anleggsinvesteringer i utenlandsk valuta. Urealisert gevinst/tap for valutaterminene reduserer/øker kostpris på investeringene ved realisasjon. Urealisert gevinst for valutaterminene var ca. 0,3 millioner kroner pr. 31. desember 2005.

Råvareterminer:

Råvareterminer er blitt inngått for å sikre investering i kabel.

Foretaket hadde pr. 31. desember 2005 i alt 12 råvareterminkontrakter. Råvareterminene er finansielle kontrakter som sikrer fremtidig kjøp av 4 100 metriske tonn bly. Samtlige kontrakter er knyttet til anlegginvesteringer. Urealisert gevinst/tap for råvareterminene reduserer/øker kostpris på investeringene ved realisasjon. Urealisert gevinst for råvareterminene var ca. 5,4 millioner kroner pr. 31. desember 2005.

Note 3 - Informasjon om virksomhetsområder

(Beløp i mill. kr)	Statnetts drift 1)	Andre oppgaver 2)	Elimin. morselskap	Statnett SF	Kraftbørs 3)	Øvrig virksomhet 4)	Elimin. konsern	Sum konsern
Tariffinntekter		3 364	-69	3 295				3 295
Årets mer-/mindreinntekt krafttransport			-244	-244				-244
Inntektsramme Statnett SF	2 316		-2 205	111				111
Inntektsramme overføringstap	468		-468	0				0
Kraftsalg	771	2 047	-1 062	1 756				1 756
Leieinntekter utenlandskabel	11			11				11
Andre driftsinntekter	163	15	-11	167	137	48	-37	315
Sum driftsinntekter	3 729	5 426	-4 059	5 096	137	48	-37	5 244
Kraftkjøp	-790	-2 047	888	-1 949				-1 949
Systemtjenester	-403		153	-250				-250
Overføringstap	-554	-458	469	-543				-543
Leiekostnader eksterne anleggseiere	-1	-316		-317				-317
Leiekostnader Statnetts anlegg		-2 187	2 187	0				0
Tilbakeføring mer-/mindreinntekt anleggseiere		-87	29	-58				-58
Kostnader overliggende nett		-73	73	0				0
Materialer og underentreprenører	-168			-168				-168
Lønn og sosiale kostnader	-300	-7		-307	-33	-15	1	-354
Avskrivninger	-698			-698	-7	-5	4	-706
Nedskrivninger	-19			-19				-19
Øvrige driftskostnader	-278	-8	17	-269	-70	-34	53	-320
Eiendomsskatt	-94			-94				-94
Sum driftskostnader	-3 305	-5 183	3 816	-4 672	-110	-54	58	-4 778
Driftsresultat	424	243	-243	424	27	-6	21	466
Finansinntekter	66	2	-2	66	8	22	-16	80
Finanskostnader	-311	-2	2	-311	-6	-2	8	-311
Sum finansposter	-245	0	0	-245	2	20	-8	-231
Resultat Statnett før skatt	179	243	-243	179	29	14	13	235
Skattekostnad	-48			-48	-8	0	-5	-61
Årsresultat	131	243	-243	131	21	14	8	174
Balansføring mer-/mindreinntekt			243*					

* Mer-/mindreinntekter knyttet til andre oppgaver balanseføres hos Statnett SF.

(Beløp i mill. kr)	Statnett SF	Kraftbørs 3)	Øvrig virksomhet 4)	Elimin. konsern	Sum konsern
Eiendeler					
Immaterielle eiendeler	104	13	2	-36	83
Varige driftsmidler	10 310	5	13	-8	10 320
Finansielle anleggsmidler	256	31		-175	112
Omløpsmidler	1 807	309	227	-13	2 330
Sum eiendeler	12 477	358	242	-232	12 845
Egenkapital og gjeld					
Innskuddskapital og aksjekapital i konsernselskaper	2 700	120	37	-157	2 700
Annen egenkapital 1. januar 2005	1 716	127	26	111	1 980
Årsresultat (etter foreslått utbytte)	44	10	15	18	87
Sum egenkapital 31. desember 2005	4 460	257	78	-28	4 767
Avsetninger for forpliktelser	94	6	153	-130	123
Langsiktig gjeld	4 594	50		-50	4 594
Kortsiktig gjeld	3 329	45	11	-24	3 361
Sum egenkapital og gjeld	12 477	358	242	-232	12 845

1) Statnetts forretningsmessige virksomhet.

2) Omfatter sentralnettordningen, tre regionale fellesnett og balanseavregningen.

3) Omfatter 50 % av Nord Pool ASA, Nord Pool Clearing ASA og Nord Pool Consulting AS.

4) Omfatter Statnett Transport AS, Statnett Forsikring AS og Statnett Skagerrak AS.

Note 4 - Driftsinntekter

MORSELSKAP			(Beløp i mill. kr)	KONSERN		
2003	2004	2005		2005	2004	2003
			Krafttransport			
3 297	2 840	3 295	Tariffinntekter	3 295	2 840	3 297
-82	182	-242	Årets mer(-)/mindreinntekt sentralnettet og regionale fellesnett	-242	182	-82
145	113	111	Utleie regionalnettanlegg	111	113	145
-12	1	-2	Årets mer(-)/mindreinntekt regionalnettanlegg	-2	1	-12
-6	32	-	Mer(-)/mindreinntekt KILE	-	32	-6
13	11	11	Utleie utenlandskabler	11	11	13
3 355	3 179	3 173	Sum overføringsinntekter	3 173	3 179	3 355
			Kraftsalg			
1 900	1 467	1 499	Salg regulerkraft	1 499	1 467	1 900
382	336	257	Salg kraft til utlandet	257	336	382
2 282	1 803	1 756	Sum kraftsalg	1 756	1 803	2 282
			Andre driftsinntekter			
10	7	6	Gebyrinntekt	105	96	88
13	34	102	Eksterne oppdrag	124	57	35
97	48	59	Andre driftsinntekter	86	79	124
120	89	167	Sum andre driftsinntekter	315	232	247

Krafttransport

Pris (tariff) for innmating og uttak av kraft fra sentralnettet og regionale fellesnett belastes brukerne i henhold til fastsatt prissystem.

Utleie av regionalnettanlegg omfatter tjenester som ikke inngår i sentralnettordningen eller regionale fellesnett.

Utenlandskabler inngår i sentralnettet. Utleie utenfor norsk sektor faktureres særskilt til dansk kunde.

Balanseførte mer(-)/mindreinntekter

(Beløp i mill. kr)	Balanseført mindreinntekt 2004	Balanseført merinntekt 2004	Årets mer/mindre- inntekt	Balanseført mindreinntekt 2005	Balanseført merinntekt 2005
Sentralnettordningen	80		-236		-156
Regionale fellesnett	9	-4	-6	9	-10
Sum fellesnett	89	-4	-242	9	-166
Utleie regionalnettanlegg	1		-2		-1
Sum ekskl. KILE	90	-4	-244	9	-167
KILE *	32				
Krafttransport totalt	122	-4	-244	9	-167

* KILE er belastet fellesnett og utleie regionalnett i 2005 og vises som nettobeløp lik null i sum overføringsinntekter.

Balanseførte mindreinntekter inngår i kundefordringer og kan belastes kunder i form av økte tariffer senere år. Balanseførte merinntekter inngår i leverandørgjeld og skal godskrives kundene i form av lavere tariffer senere år. Ved fastsettelse av tariffer for 2006 er akkumulerte mer-/mindreinntekter tatt hensyn til.

Uavklarte forhold

Det vises til note 22 (uavklarte forhold).

KILE

NVE innførte fra og med 2001 en ordning med KILE (Kvalitetsjusterte inntektsrammer for ikke-levert energi). Ordningen er ment å være et insentiv til å sikre akseptabel overføringskvalitet. NVE har beregnet en forventet "KILE-ramme" for netteierne som skal

gjenspeile de samfunnsøkonomiske kostnadene ved avbrudd. Ved årets slutt vil det oppstå en differanse mellom faktisk KILE og rammen, såkalt mer-/mindreinntekt. Statnett har gjort en vurdering om hvordan faktiske KILE-beløp kan påregnes å utvikle seg over tid i forhold til forventet KILE-beløp. De siste årene er det investert betydelig i nye nettanlegg hvor begrunnelsen har vært redusert sannsynlighet for avbruddkostnader. Historisk utvikling for årene fra og med 2001, samt investeringer og økt satsning på skogrydding, forventes å gi en varig reduksjon i avbruddkostnader.

For 2005 har det vært lave KILE-kostnader. Det er inntektsført 57 millioner kroner i KILE som er belastet direkte mot sentralnettordningen og regionale fellesnett.

I regnskap 2004 ble akkumulert mindreinntekt for tidligere år, samt årets mindreinntekt, inntektsført med henholdsvis 18 og 14 millioner kroner. For årene 2002 og 2001 var samlet mindreinntekt marginal. Den akkumulerte mindreinntekten ble belastet mot sentralnettordningen og regionale fellesnett i 2005.

I 2003 valgte Statnett å avvente videre utvikling i avbruddkostnader før inntektsføring av mindreinntekten. Spesielt på grunn av store svingninger i 2001 og 2002 og usikkerhet knyttet til 2003. Dette medførte at inntektsført akkumulert mindreinntekt pr. 2002 ble reversert regnskapet dette året.

Kraftsalg i Statnett SF

De bokførte tallstørrelser er etter eliminerings. Bruttotall og sammenheng mot kraftkjøp er vist i note 5.

Kraftsalg - de forskjellige markeder

Brutto omsetning

(Beløp i mill. kr)	2005	2004	2003
Spotmarkedet*	43 489	39 064	35 881
Regulerkraft*	2 047	2 080	2 498
Sum	45 536	41 144	38 379

Omsetning i TWh

	2005	2004	2003
Spotmarkedet*	175,9	166,6	117,9
Terminmarkedet (handel)**	786,0	590,2	545,1
Regulerkraft*	8,1	8,2	8,3
Sum handel i TWh	970,0	765,0	671,3
Clearing av bilaterale kontrakter i TWh***	2 102,0	1 207,0	1 218,6

* Spotmarkedet avregnes hos Nord Pool Spot AS. Regulerkraft avregnes hos Statnett SF

** Kontraktverdi i finansielt marked utgjorde 189,4 milliarder kroner i 2005. For 2004 og 2003 var den 148,5 og 139,4 milliarder.

*** Kontraktverdi clearing OTC-kontrakter utgjorde 209,2 milliarder kroner. For 2004 og 2003 var den 201,6 og 214,6 milliarder.

1. januar 1996 ble det etablert et felles kraftmarked og en felles børs med utgangspunkt i Nord Pool ASA. Selskapet er fra 1. januar 2002 delt i tre forskjellige selskaper; Nord Pool ASA, Nord Pool Clearing ASA og Nord Pool Spot AS. Kraftmarkedet omfatter nå hele Norden.

Nord Pool Spot AS er markedsplassen for organisert handel med fysiske kraftkontrakter i Norden.

Nord Pool ASA er gitt konsesjon som børs for varederivater med elektrisitet som underliggende produkt. Samtidig er Nord Pool Clearing ASA innvilget konsesjon som oppgjørssentral for varederivater med elektrisitet som underliggende produkt.

Sikkerhetsstillelse

Fysisk handel - Elspot via Nord Pool Spot AS

Aktørene forplikter seg gjennom Regelverket for Fysiske Elkontrakter til å stille tilfredsstillende sikkerhet for sin krafthandel.

Sikkerhetskravet i henhold til regelverkets "Regler for oppgjør og sikkerhetsstillelse" reflekterer Nord Pool Spot AS' oppgjørssisiko, og beregnes løpende til aktørens siste to ukers netto handel i Elspot.

Minimumskravet for å kunne handle er en bunnsikkerhet på 100 000 kroner. Sikkerheten skal være registrert hos Nord Pool Spot AS før handel starter.

Sikkerheten stilles i form av påkravsgaranti eller kontanter på pantsatt bankkonto, eller på annen måte godkjent av Nord Pool Spot AS i henhold til regelverket.

Reglene for sikkerhetsstillelse kan endres med en ukes varsel.

Nord Pool Spot AS hadde pr. 31. desember 2005 utestående fordringer på 160 millioner kroner knyttet til det fysiske markedet. Sikkerhetskravet mot aktørene på samme tidspunkt var 849 millioner kroner. (Da Nord Pool Spot AS er tilknyttet selskap vises ikke fordringen i konsernregnskapet).

Alle aktørene på det fysiske markedet hadde ved årsskiftet stilt tilfredstillende sikkerhet i henhold til regelverket.

Fysisk handel - Regulérkraft via Statnett SF

Godkjente aktører (balanseansvarlige) forplikter seg gjennom inngått balanseavtale å stille tilfredstillende sikkerhet for økonomisk oppgjør av krafthandel i Regulérkraftmarkedet.

Sikkerhetskravet beregnes ukentlig i henhold til reglene beskrevet i Balanseavtalens vedlegg 2. Beregningen baseres på handelsvolum og markedspriser, og gjenspeiler balanseansvarliges oppgjørskisiko. Statnett vurderer i tillegg sikkerheten løpende og kan kreve mer sikkerhet på et hvert tidspunkt dersom nødvendig.

Minimumskravet for å kunne handle er en bunnsikkerhet på 200 000 kroner. Sikkerheten skal være registrert hos Statnett før handel starter.

Sikkerhet stilles i form av påkravsgaranti eller kontanter på pantsatt bankkonto, eller på annen måte godkjent av Statnett i henhold til regelverk.

Reglene for sikkerhet kan endres med en ukes varsel.

Statnett hadde pr. 31. desember 2005 utestående fordringer på 65 millioner kroner knyttet til det fysiske markedet. Sikkerhetskravet mot balanseansvarlige på samme tidspunkt var 315 millioner kroner. Alle balanseansvarlige hadde stilt tilfredstillende sikkerhet i henhold til Balanseavtalen.

Finansielle kraftmarkeder

Ved inngåelsen av medlemsavtalene for det finansielle kraftmarkedet aksepterer medlemmene de til enhver tid gjeldende standardvilkårene for handel og clearing, som blant annet regulerer sikkerhetsstillelsen for de handlede og clearede kontraktene. Nord Pool Clearing ASA krever bunnsikkerhet og daglig sikkerhetsstillelse ut fra medlemmenes posisjoner.

Daglig sikkerhetskrav beregnes som summen av porteføljens urealiserte tap og maksimalt forventet tap for porteføljen som følge av en simulering i et risikobasert porteføljesystem.

Sikkerheten stilles i form av kontantdepot og eventuelt bankgaranti, eller på annen måte godkjent av Nord Pool Clearing ASA i henhold til standardvilkårene. Det kan kreves ekstraordinær sikkerhet med en times varsel dersom særlige forhold tilsier det.

Ved årsskiftet hadde Nord Pool Clearing ASA en åpen balanse (fremtidige kontraktsforpliktelser) på 54,9 milliarder kroner. Sikkerhetskravet mot medlemmene pr. 31. desember 2005 var 13,5 milliarder kroner. Samlet sikkerhetsstillelse ved årsskiftet var 24,4 milliarder kroner, og alle medlemmene hadde stilt tilfredsstillende sikkerhet i henhold til standardvilkårene.

Gebyrer

Gebyrer er knyttet til Regulérkraftmarkedet. Årets merinntekt på 1 million kroner er nettet mot fakturerte gebyrinntekter.

Balanseførte merinntekt på 17 millioner kroner inngår i leverandørgjeld og skal godskrives kundene i form av lavere gebyrer senere år. Tilsvarende merinntekt i fjor var på 16 millioner kroner.

Eksterne oppdrag

Statnett har et større kundeprosjekt hvor det bygges en 420 kV ledning (Fræna-Nyhavna) for Norsk Hydro ASA. Ledningen forventes satt i drift i desember 2006. Kunden vil betale Statnett, inklusive rentekomponent, ved ferdigstillelse av prosjektet. Eksterne oppdrag for øvrig i konsernet utføres i hovedsak av Statnett Transport AS.

Geografiske markeder

I hovedsak er morselskapets omsetning innen Norge. Nord Pool selskapenes omsetning er innen Norden.

Note 5 - Kraftsalg og kraftkjøp

(Beløp i mill. kr)	2003	2004	2005
Kraftsalg			
Salg regulérkraft	2 498	2 080	2 047
Salg kraft til utlandet	909	812	771
Elimineringer	-1 125	-1 089	-1 062
Sum kraftsalg	2 282	1 803	1 756
Kraftkjøp			
Kjøp regulérkraft	2 497	2 080	2 047
Kjøp kraft fra utlandet	890	776	790
Elimineringer	-1 080	-1 003	-888
Sum kraftkjøp	2 307	1 853	1 949

Regulérkraft

Regulérkraft benyttes til å regulere kraftsystemet slik at det alltid er balanse mellom forbruk og produksjon. Aktørene anmelder pris for å redusere eller øke produksjon og/eller forbruk i regulérkraftmarkedet. Statnett formidler regulérkraft mellom de balanseansvarlige. Kostnadene ved avregningen dekkes av gebyrer, og avregningen drives på selvkostbasis.

Salg og kjøp av kraft mot utlandet

Ved ubalanser mot utlandet må det gjøres tilsvarende reguleringer. Reguleringene gjøres også her gjennom regulérkraftmarkedet men betegnes da som kjøp og salg av Effektkraft og Balansekraft. Prisforskjeller mellom landene gir mindre kostnader/inntekter for Statnett. I situasjoner der det ikke er mulig å gi markedet den overføringskapasitet på utenlandsforbindelsene som er lovet kan det oppstå ekstraordinære flaskehalsen i driftsdøgnet. Dette medfører at kjøp og salg av Balanse- og Effektkraft skjer til ulike priser og Statnett får en kostnad på denne handelen (i spesielle tilfeller kan det gi inntekt). I 2005 har Statnett hatt netto kostnader på til sammen 24 millioner kroner på denne handelen. Kostnadene har hovedsakelig oppstått ved tre større hendelser som medførte redusert overføringskapasitet mot Sverige i februar og november.

I tillegg til balansehåndteringen er det også noe salg av systemtjenester mot utlandet. Dette er primært salg av regulérstyrke til Sverige. Statnett kjøper inn regulérstyrke i Norge og videreselger til Sverige. Dette har gitt brutto inntekt mot utlandet på 5 millioner kroner i 2005.

Elimineringer

Kraft som selges mot utlandet kjøpes innenlands i regulérkraftmarkedet. Motsatt skjer ved kjøp fra utlandet. I tillegg har en del av salget i regulérkraftmarkedet motpost som kjøp av systemtjeneste og er eliminert mot kjøpet der.

Note 6 - Anlegg under utførelse

MORSELSKAP			(Beløp i mill. kr)	KONSERN		
2003	2004	2005		2005	2004	2003
756	874	691	Anskaffelseskost 1. januar	691	874	756
885	1 067	855	Årets tilgang	855	1 067	885
-659	-1 153	-711	Overført til varige driftsmidler	-711	-1 153	-659
-103	-87	-17	Konstaterte tap	-17	-87	-103
-5	-10	-	Avgang til anskaffelseskost	-	-10	-5
874	691	818	Anskaffelseskost 31. desember	818	691	874
-117	-24	-26	Akkumulert nedskrivning	-26	-24	-117
757	667	792	Balanseført verdi 31. desember	792	667	757
-50	-12	-19	Latente og konstaterte nedskrivninger	-19	-12	-50
-	62	-	Reverserte latente nedskrivninger	-	62	-
-50	50	-19	Årets nedskrivninger(-)/reverseringer	-19	50	-50

Nedskrivninger

Endringer i gjennomføringsplaner, fremdrift og utforming av anlegg samt usikkerhet knyttet til enkelte prosjekter kan medføre nedskrivning av anlegg under utførelse.

Årets tilgang fordeler seg som følger:

MORSELSKAP			(Beløp i mill. kr)	KONSERN		
2003	2004	2005		2005	2004	2003
584	724	513	Materialer og underentreprenører	512	724	583
126	132	120	Lønn, sosiale kostnader	121	134	127
142	183	175	Andre driftskostnader	175	181	142
852	1 039	808	Sum driftskostnader	808	1 039	852
33	28	47	Byggelånsrenter	47	28	33
885	1 067	855	Totalt	855	1 067	885

Beholdningsendringen er ført til reduksjon av de respektive poster i resultatregnskapet.

Note 7 - Lønnskostnader, ansatte, godtgjørelser

MORSELSKAP			(Beløp i mill. kr)	KONSERN		
2003	2004	2005		2005	2004	2003
245	277	291	Lønninger	327	310	275
39	47	49	Arbeidsgiveravgift	55	53	45
53	54	62	Pensjonskostnader	66	59	56
19	17	25	Andre ytelser	26	20	24
356	395	427	Sum lønnskostnader	474	442	400
-126	-132	-120	Herav egne investeringsarbeider	-120	-134	-127
230	263	307	Netto lønnskostnader	354	308	273

Gjennomsnittlig antall ansatte i morselskapet er 587 og i konsernet 628 for året 2005.

Ytelser til ledende personer

(Beløp i kroner)	Konsernsjef	Styret
Lønn	1 427 081	1 284 167
Pensjonsutgifter	*	
Annen godtgjørelse	121 358	-
Sum ytelser	1 548 439	1 284 167

* *Konsernsjef inngår i Statnett SFs ordinære pensjonsordning.*

Konsernsjefen har ordinær pensjonsalder ved fylte 65 år, men rett til å fratre etter eget ønske på ethvert tidspunkt mellom fylte 62 år og fylte 65 år. Dersom arbeidsgiver ønsker det, har konsernsjefen plikt til å fratre sin stilling med etterlønn/førtidspensjon etter fylte 60 år. Ved fratreden etter eget ønske mellom 62 år og 65 år skal det utbetales en godtgjørelse på 66% av lønn. Ved fratreden etter styrets ønske før fylte 62 år utbetales sluttvederlag tilsvarende to års lønn. For år 2 vil arbeidsinntekter fra andre enn Statnett fratrekkes pensjonen med 50%.

Revisorhonorar

(Beløp i kroner)	MORSELSKAP	KONSERN
Revisjon av årsregnskap 2005	537 750	655 950
Andre att. tjenester	70 600	77 800
Skatterelatert bistand	223 455	253 955
Annen bistand	110 050	123 350
Sum honorar (ekskl. mva.)	941 855	1 111 055

Note 8 - Pensjonskostnader og pensjonsforpliktelser

Pensjonsordningens omfang pr. 31. desember 2005	KONSERN	MORSELSKAP
Medlemmer i pensjonskassen	1 004	901
Herav pensjonister	262	259
Antall personer med i pensjonsordningen *	742	642

* Medlemmer i felleskontrollerte selskaper inngår i antallet.

Økonomiske/aktuarmessige forutsetninger i morselskapet:	2005	2004	2003
Diskonteringsrente	4,5 %	5,0 %	5,5 %
Forventet avkastning	5,0 %	5,5 %	6,0 %
Forventet lønnsregulering	3,0 %	3,0 %	3,0 %
Forventet pensjonsregulering	3,0 %	3,0 %	3,0 %
Gjenværende opptjeningstid	15 år	15 år	15 år

MORSELSKAP			(Beløp i mill. kr)	KONSERN		
2003	2004	2005		2005	2004	2003
			Ytelsesplaner			
33	38	41	Nåverdi av årets pensjonsopptjening	45	42	35
27	31	33	Rentekostnad av pensjonsforpliktelsen	34	33	28
60	69	74	Brutto pensjonskostnad	79	75	63
-20	-24	-24	Estimert avkastning på pensjonsmidlene	-25	-25	-21
13	9	12	Resultatførte estimatendringer og avvik	12	9	14
53	54	62	Netto pensjonskostnad	66	59	56
7	8	9	Arbeidsgiveravgift	9	8	8
60	62	71	Netto pensjonskostnad inklusive arbeidsgiveravgift	75	67	64
			Ytelsesplaner			
612	706	813	Beregnete pensjonsforpliktelser	845	731	635
-403	-474	-520	Pensjonsmidler til estimert markedsverdi	-540	-490	-415
-163	-191	-247	Ikke resultatførte estimatendringer	-252	-195	-169
46	41	46	Netto pensjonsforpliktelser eksklusive arbeidsgiveravgift	53	46	51
6	6	6	Arbeidsgiveravgift	7	7	7
52	47	52	Påløpte netto pensjonsforpliktelser	60	53	58
			Medtatt i balansen som:			
58	55	42	Pensjonsmidler	42	55	58
110	102	94	Pensjonsforpliktelser	102	108	116

Spesifikasjon av faktiske pensjonsmidler i pensjonskassen: (Beløp i mill. kr.)	KONSERN	MORSELSKAP
Premiereserve	441	427
Premiefond	50	49
Sikkerhetsfond	1	1
Merverdi finansplasseringer	4	4
Tilleggsavsetninger	19	18
Pensjonistenes overskuddsfond	4	4
Opptjent egenkapital	19	18
Sum faktiske pensjonsmidler pr. 31. desember 2005	538	521

Fordeling av forvaltningskapitalen i pensjonskassen i 2005	
Eiendom	12 %
Anleggsobligasjoner	20 %
Norske obligasjoner	27 %
Sertifikater	34 %
Hedgefond og internasjonale aksjefond	7 %

Avvik mellom estimerte pensjonsmidler og faktiske pensjonsmidler pr. 31. desember 2005 skyldes i hovedsak forskjeller mellom faktisk og estimert avkastning på pensjonsmidler i 2005.

Note 9 - Varige driftsmidler og immaterielle eiendeler

VARIGE DRIFTSMIDLER

KONSERN (Beløp i mill. kr)	Elektroteknisk utstyr	IKT utstyr	Bygninger/ grunn	Øvrig driftsløsøre	Sum
Anskaffelseskost 1. januar	13 488	636	935	299	15 358
Tilgang anskaffelseskost	461	52	85	120	718
Avgang anskaffelseskost	-34	-30	-4	-2	-70
Anskaffelseskost 31. desember	13 915	658	1 016	417	16 006
Ordinære avskrivninger 1. januar	5 126	366	208	135	5 835
Årets ordinære avskrivninger	544	102	27	33	706
Avgang ordinære avskrivninger	-31	-27	-1	-4	-63
Ordinære avskrivninger 31. desember	5 639	441	234	164	6 478
Balanseført verdi 31. desember	8 276	217	782	253	9 528
Avskrivningssatser (lineære) i prosent	2,5 - 6,6	6,6 - 12,5	0 - 2	10 - 33	

Investeringer - salg

KONSERN (Beløp i mill. kr)	INVESTERING					SALG				
	2005	2004	2003	2002	2001	2005	2004	2003	2002	2001
Elektroteknisk utstyr	461	867	533	753	531	1	68	168	8	-
IKT utstyr	52	144	52	45	70	-	1	-	-	-
Bygninger, grunn	85	107	65	37	29	8	9	17	11	8
Øvrig driftsløsøre	120	32	27	104	56	1	3	1	3	2
Totalt	718	1 150	677	939	686	10	81	186	22	10

IMMATERIELLE EIENDELER

KONSERN (Beløp i mill. kr)	EDB- handelssystemer
Anskaffelseskost 1. januar	17
Tilgang anskaffelseskost	0
Anskaffelseskost 31. desember	17
Ordinære avskrivninger 1. januar	3
Årets ordinære avskrivninger	4
Ordinære avskrivninger 31. desember	7
Balanseført verdi 31. desember	10

Lineær avskrivningssats på 20 prosent er benyttet.

VARIGE DRIFTSMIDLER

MORSELSKAP (Beløp i mill. kr)	Elektroteknisk utstyr	IKT utstyr	Bygninger/ grunn	Øvrig driftsløsøre	Sum
Anskaffelseskost 1. januar	13 488	636	934	250	15 308
Tilgang anskaffelseskost	461	52	85	113	711
Avgang anskaffelseskost	-34	-30	-4	-2	-70
Anskaffelseskost 31. desember	13 915	658	1 015	361	15 949
Ordinære avskrivninger 1. januar	5 126	366	208	93	5 793
Årets ordinære avskrivninger	544	102	27	25	698
Avgang ordinære avskrivninger	-31	-27	-1	-1	-60
Ordinære avskrivninger 31. desember	5 639	441	234	117	6 431
Balanseført verdi 31. desember	8 276	217	781	244	9 518
Avskrivningssatser (lineære) i prosent	2,5 - 6,6	6,6 - 12,5	0 - 2	10 - 33	

Investeringer - salg

MORSELSKAP (Beløp i mill. kr)	INVESTERING					SALG				
	2005	2004	2003	2002	2001	2005	2004	2003	2002	2001
Elektroteknisk utstyr	461	867	533	753	531	1	68	168	8	-
IKT utstyr	52	144	52	45	70	-	1	-	-	-
Bygninger, grunn	85	107	65	37	26	8	9	17	8	6
Øvrig driftsløsøre	113	35	24	93	30	1	2	1	-	1
Totalt	711	1 153	674	928	657	10	80	186	16	7

Note 10 - Finansposter

MORSELSKAP			(Beløp i mill. kr)	KONSERN		
2003	2004	2005		2005	2004	2003
			Finansinntekter			
7	2	-	Inntekt på investering i datterselskap	-	-	-
15	7	10	Inntekt på investering i felleskontrollert foretak	-	-	-
-	-	6	Inntekt på investering i tilknyttet selskap	7	8	7
4	4	4	Renter fra datterselskaper og felleskontrollerte foretak	-	-	-
58	39	31	Annen renteinntekt	41	49	74
8	7	15	Annen finansinntekt	17	10	11
11	3	-	Verdiendring av markedsbaserte finansielle omløpsmidler	15	13	27
103	62	66	Sum finansinntekter	80	80	119
			Finanskostnader			
-	-	3	Nedskrivning av finansielle anleggsmidler	-	-	1
365	307	343	Annen rentekostnad	343	307	365
-33	-28	-47	Balanseførte byggelånsrenter	-47	-28	-33
6	9	12	Annen finanskostnad	15	10	8
338	288	311	Sum finanskostnader	311	289	341

Note 11 - Aksjer og andeler

Firma (Beløp i 1 000 kr)	Type	Anskaffelses- tidspunkt	Forretnings- kontor	Eier- andel	Stemme- andel	Anskaf- felseskost	Bokført verdi
Statnett Transport AS	Datterselskap	1996	Oslo	100,0%	100,0%	6 680	15 518
Statnett Skagerrak AS	Datterselskap	2003	Oslo	100,0%	100,0%	100	100
Statnett Forsikring AS	Datterselskap	1998	Oslo	100,0%	100,0%	30 200	30 200
Nord Pool ASA	Felleskontr. virksomhet	1992	Bærum	50,0%	50,0%	102 190	102 190
Nord Pool Spot AS *	Tilknyttet selskap	2002	Bærum	20,0%	20,0%	320	320
Sum datterselskaper, felleskontrollerte virksomheter og tilknyttede selskaper						139 490	148 328
STRI AB	Innskudd	1998	Sverige	12,5%	12,5%	1 407	1 407 1)
Statnett SFs Pensjonskasse	Innskudd	1993	Oslo	100,0%	100,0%	15 000	15 000 1)
Sum øvrige aksjer mv.						16 407	16 407
Sum total aksjer og andeler i morselskap						155 897	164 735

Aksjer eid av Nord Pool Gruppen (Konsernets indirekte eierandel)

Firma (Beløp i 1 000 kr)	Anskaffelses- tidspunkt	Forretnings- kontor	Eier- andel	Stemme- andel	Anskaf- felseskost	Bokført verdi
European Energy Exchange AG	2000/2001	Tyskland	8,7%	8,7%	18 450	18 450 1)

* Konsernets direkte og indirekte eierandel er 30%

1) Aksjene inngår blant investering i andre aksjer og andeler

Bokført verdi, aksjer i Nord Pool Spot AS

(Beløp i 1 000 kr)	Konsern
Bokført verdi 1. januar	37 553
Mottatt utbytte	-8 768
Andel av årets resultat	6 741
Bokført verdi 31. desember 2005	35 526 1)
Eierandel i tilknyttet selskap	30 %
Egenkapital i tilknyttet selskap pr. 31. desember 2005	118 421

Nord Pool Gruppen

Nord Pool Gruppen består av Nord Pool ASA og de heleide datterselskapene Nord Pool Clearing ASA og Nord Pool Consulting AS. I tillegg inngår Nord Pool Spot AS som tilknyttet selskap.

Nord Pool ASA er eid med 50 prosent hver av Statnett SF og Affärsverket Svenska Kraftnät.

Nord Pool Spot AS eies 20 prosent av Statnett SF og 20 prosent av Nord Pool ASA. De øvrige nordiske systemansvarlige selskapene (Affärsverket Svenska Kraftnät, Energinet.dk og Fingrid Oy) eier de resterende aksjer med 20 prosent hver.

Selskapenes aktiviteter er beskrevet i note 4 under kraftsalg - de forskjellige markeder.

Nord Pool Consulting AS driver rådgivning om drift og etablering av kraftmarkeder internasjonalt.

Statnett Transport AS

Selskapet driver tungtransport på land og sjø.

Entreprenørselskaper

Statnett Entreprenør AS ble solgt 10. april 2003 til Eitel Networks AS og skiftet navn til Eitel Services AS. Salget omfattet også selskaper eid av daværende Statnett Entreprenør AS (Statnett Helimatic AS; 100 % og Elkorn Entreprenør AS; 51,45 %).

Selskapene inngikk i konsernregnskapet til og med 31. mars 2003.

Sammendrag resultatposter:

(Beløp i mill. kr)	1. kvartal 2003
Andre driftsinntekter	32
Driftsresultat	-6
Netto finansposter	1
Skattekostnad	0
Resultat etter skatt	-5
Gevinst ved avhendelse	19
Sum resultat ved avhendelse av virksomhet	14

Gevinst i morselskapet utgjorde 10 millioner kroner.

Note 12 - Fordringer med forfall senere enn ett år

Lån til Nord Pool ASA

Lån til Nord Pool ASA er gitt med 50 millioner fra hver av selskapets to eiere og er prioritert etter all annen gjeld. Lånet er utbetalt i februar 2002. Det løper uten avdrag og forfaller i sin helhet etter 10 år. Rentesats er 8,75 prosent p.a.

Låntaker har rett til å forlenge lånets løpetid med ytterligere fem år. Låntaker har etter fem år, med Kredittsynets forutgående godkjenning, rett til å innfri lånet helt eller delvis.

Note 13 - Markedsbaserte verdipapirer

MORSELSKAP			(Beløp i mill. kr)	KONSERN		
Anskaffelses- kost	Balanseført verdi	Markeds- verdi*		Anskaffelses- kost	Balanseført verdi	Markeds- verdi*
21	22	22	Stat	48	49	49
-	-	-	Kommuner/kommunal forretningsdrift	54	54	54
571	568	568	Finansinstitusjoner inkl. bank	607	603	603
173	172	172	Privat/industri	189	188	188
765	762	762	Sum obligasjoner	898	894	894
-	-	-	Norske aksjer	30	51	51
-	-	-	Utenlandske aksjer	3	5	5
-	-	-	Utenlandske aksjefond	15	16	16
0	0	0	Sum aksjer og aksjefond	48	72	72
765	762	762	Totalt	946	966	966

* Kolonnen viser inklusive verdi på renteswapper som er tilknyttet obligasjonene

Alle obligasjoner Statnett eier har pålydende i norske kroner.

Kredittrisiko

Selskapene i Statnettkonsernet har rammer på obligasjonsutstedere. De gitte rammene baseres på rating eller egen kredittvurdering. På bakgrunn av vurderingen tildeles hver motpart en ramme for tillatt kreditteksponering, som oppdateres årlig. Overholdelse av rammen følges løpende opp.

Note 14 - Rentebærende gjeld

Lån som er tatt opp av Statnett SF innen 31. desember 2002 har statsgaranti og vil være garantert helt til lånene forfaller. Lån tatt opp fra og med 1. januar 2003 vil ikke være garantert av staten. Statnett SF betaler en garantipremie til staten for lån som er garantert. Garantipremien beregnes individuelt for det enkelte lån. Saldo for statsgaranterte lån var 2 287 millioner kroner pr. 31. desember 2005.

Rentebærende kortsiktig gjeld*

(Beløp i mill. kr)	2005	2004	2003
Sertifikatlån	1 200	-	-
Obligasjonslån	800	716	450
Lån fra staten	400	400	-
Lån fra finansinstitusjoner	-	63	63
Sum morselskap	2 400	1 179	513

* Viser rentebærende gjeld som forfaller i påfølgende år, samt lån hvor motpart har rett til å be om innfrielse av lånet i påfølgende år.

Rentebærende langsiktig gjeld

Avdragsprofil

(Beløp i mill. kr)	2007	2008	2009	2010	Deretter	SUM
Obligasjonslån	-	1 500	-	869	2 196	4 565
Lån fra staten	-	-	-	-	-	-
Lån fra finansinstitusjoner	-	-	-	-	-	-
Sum morselskap	0	1 500	0	869	2 196	4 565

Avdragsprofil er inklusive hovedstol på rente og valutaswapper.

På eksisterende obligasjonslån kan Statnett SF emittere ytterligere 2 800 millioner kroner i det norske markedet. Statnett SF har en ubenyttet trekkfasilitet på 1,5 milliard kroner som utløper i 2012.

Gjeld som forfaller mer enn fem år etter regnskapsårets slutt

(Beløp i mill. kr)	2005	2004	2003
Obligasjonslån	2 196	2 181	1 319
Lån fra staten	-	-	-
Lån fra finansinstitusjoner	-	-	-
Sum morselskap	2 196	2 181	1 319

Morselskapet har ingen konvertible lån.

Opplysninger om rentebærende gjeld

Valuta

(Beløp i mill.)	Snittrente 1)	Lånebeløp i valuta	Lånebeløp i NOK
NOK	4,4 %	5 800	5 800
JPY	2,8 %	6 000	383
CHF	4,3 %	150	782
Sum			6 965

1) Alle lån i valuta er konvertert til kroner gjennom valuta- og renteswapavtaler. Snittrenten for lånene er inklusive renteswapavtaler.

Egenbeholdning obligasjoner

Statnett SF har pr. 31. desember 2005 ingen egenbeholdning i obligasjoner.

Note 15 - Annen langsiktig gjeld

Beløpet består av forskuddsbetalt inntekt og er relatert til kompenseringssanlegg vedrørende Skagerrakkablene. Inntektsføring (inkludert rentekomponent) skjer over 25 år i takt med driftsmidlenes levetid.

Note 16 - Mellomværender med selskaper i samme konsern

(Beløp i mill. kr)	Kundefordringer			Langsiktige utlån		
	2003	2004	2005	2003	2004	2005
Datterselskaper	3	8	7	-	-	-
Felleskontrollerte virksomheter	6	4	4	50	50	50
Sum	9	12	11	50	50	50

(Beløp i mill. kr)	Leverandørgjeld		
	2003	2004	2005
Datterselskaper	1	1	2
Felleskontrollerte virksomheter	-	-	-
Sum	1	1	2

Note 17 - Skatter

KONSERN

(Beløp i mill. kr)

Skattekostnad	2005	2004	2003
Betalbar skatt	49	123	148
Endring utsatt skatt	12	37	48
For mye/lite avsatt tidligere år	-	-	8
Sum skattekostnad	61	160	204

Oversikt over midlertidige forskjeller (Grunnlag for utsatt skatt)	Endring 2004-2005	2005	2004	2003
Fordringer		-	-	-4
Aksjer og verdipapirer	-6	14	8	5
Driftsmidler	-46	-301	-347	-500
Avsetning etter god regnskapsskikk	8	-10	-2	0
Pensjoner	8	-61	-53	-57
Gevinst- og tapskonto	11	-22	-11	32
Forsikringstekniske avsetninger	-16	128	112	89
Underskudd til fremføring	-2	-9	-11	
Grunnlag for utsatt skattefordel i balansen	-43	-261	-304	-435
Utsatt skattefordel i balansen (28 % av grunnlag for utsatt skattefordel)		73	85	122

Note 17 fortsetter på neste side

MORSELSKAP

(Beløp i mill. kr)

Beregning av utsatt skatt og endring i utsatt skatt

Oversikt over midlertidige forskjeller (grunnlag utsatt skatt)	Endring 2004-2005	2005	2004	2003
Fordringer	-	-	-	2
Aksjer og verdipapirer	-4	12	8	-1
Anleggsmidler	-49	-292	-341	-503
Avsetning etter god regnskapsskikk	6	-8	-2	-3
Pensjoner	6	-53	-47	-52
Gevinst- og tapskonto	11	-30	-19	21
Grunnlag for utsatt skattefordel i balansen	-30	-371	-401	-536
Utsatt skattefordel i balansen (28% av grunnlag for utsatt skattefordel)	-8	104	112	150

BETALBAR SKATT

	2005	2004	2003
Grunnlag for skattekostnaden og betalbar skatt			
Resultat før skattekostnad	179	543	769
Permanente forskjeller	-8	-2	-34
Grunnlag for årets skattekostnad	171	541	735
Endring i midlertidige forskjeller	-30	-135	-193
Grunnlag for betalbar skatt	141	406	541
Betalbar skatt (i skattekostnaden)			
28 % av grunnlag for betalbar skatt	39	114	152
Godtgjørelse for skatt på utbytte	-	-	-7
Betalbar skatt (i skattekostnaden)	39	114	145
Betalbar skatt i balansen			
Betalbar skatt i skattekostnaden	39	114	145
Skatteeffekt av konsernbidrag med virkning på betalbar skatt	-	-	-
Betalbar skatt (i balansen)	39	114	145

SKATTEKOSTNAD (OPPSUMMERING)

	2005	2004	2003
Skattekostnad			
28 % av resultat før skatt	50	152	215
28 % av permanente forskjeller	-2	-	-9
Godtgjørelse på mottatt utbytte	-	-	-7
Sum skattekostnad på ordinært resultat	48	152	199
Fordeling av skattekostnad på ordinært resultat			
Betalbar skatt	39	114	145
Endring i utsatt skattefordel	8	38	46
For/lite mye avsatt betalbar skatt i fjor	1	-	8
Skattekostnad på ordinært resultat (årets skattekostnad)	48	152	199

Note 18 - Egenkapital

MORSELSKAP

(Beløp i mill. kr)	Innskudds- kapital	Annen egenkapital	Sum
Egenkapital 31. desember 2004	2 700	1 716	4 416
Årsresultat (etter foreslått utbytte)		44	44
Egenkapital 31. desember 2005	2 700	1 760	4 460

KONSERN

(Beløp i mill. kr)	Innskudds- kapital	Annen egenkapital	Sum
Egenkapital 31. desember 2004	2 700	1 885	4 585
Effekt ved inkludering av Statnett Forsikring AS		95	95
Egenkapital 1. januar 2005	2 700	1 980	4 680
Årsresultat (etter foreslått utbytte)		87	87
Egenkapital 31. desember 2005	2 700	2 067	4 767

Note 19 - Pantstillelser, garantiansvar

Hverken morselskap, datterselskaper eller felleskontrollerte virksomheter har avgitt vesentlige garantier. Morselskapet har avgitt garantierklæring ovenfor tredjemann på SEK 10 millioner på vegne av STRI AB.

Morselskapet har ikke anledning til å pantsette foretakets eiendeler.

Note 20 - Forsikring

Statnett Forsikring AS ble stiftet 1. april 1998 med Statnett SF som eneaksjonær. Statnett Forsikring AS overtok fra samme dato forpliktelser og innestående midler fra Statnett SFs captive ordning i Norsk Energiverk Forsikring AS. Selskapet har konsesjon til å dekke risiko vedrørende selskaper i Statnettkonsernet.

Selskapet opererer både som direktetegnende skadeforsikringselskap og som reassuranseselskap for Statnetts risiko dekket hos andre. Selskapet har i 2005 hatt risiko innenfor

- Tingforsikring inkludert naturskade
- Ansvarsforsikring

En fortsatt tilfredsstillende skadeutvikling i 2005 førte til et positivt skaderesultat for Statnett Forsikring AS i 2005. En gunstig utvikling på aksjemarkedet bidro vesentlig til et godt resultat.

Statnett Forsikring AS har fortsatt en solid økonomi. De forsikringstekniske avsetningene overstiger myndighetenes fastsatte minstekrav med god margin. Ansvarlig kapital i selskapet er på 60,4 millioner kroner som tilsvarer en kapitaldekning på 55,5 prosent. Kredittilsynets minstekrav pr. 31. desember 2005 er på 22,8 millioner kroner og 8 prosent.

Hovedtall (beløp i mill. kr)	2005	2004	2003
Forfalt bruttopremie	20,8	20,4	8,7
Premieinntekt for egen regning	19,1	15,9	9,1
Resultat før sikkerhetsavsetning og skatt	17,8	20,7	22,6
Egenkapital	62,3	45,4	41,2
Forsikringstekniske avsetninger	153,6	135,4	106,6
Totalkapital	218,1	184,4	150,8

Regnskapet for Statnett Forsikring AS er innarbeidet i konserntallene fra og med 2005. Konsernregnskapet for årene 2004 og 2003 er omarbeidet tilsvarende.

Alle forsikringstekniske avsetninger og erstatningsavsetning for egen regning i selskapet, unntatt avsetning til naturskadefond, er innarbeidet i konsernets egenkapital med 72 prosent.

Alle norske forsikringselskaper som tegner brannforsikring er pålagt å delta i Naturskadepoolen. Driftsoverskuddet på ordningen settes av til naturskadefondet. Avsetningen kan bare benyttes til å dekke kostnader i forbindelse med naturskader.

Note 21 - Nærstående parter

Olje- og energidepartementet

Som eier av Statnett SF er Staten ved Olje- og energidepartementet (OED) en nærstående part. Statnett har følgende relasjoner til OED:

Reguleringsmyndighet

Det er Stortinget som lovgivende myndighet som vedtar lover basert på forslag fra regjeringen. Forskrifter vedtas av Kongen i statsråd. OED forvalter sin del av dette, og delegerer for eksempel forvaltning av de fleste områder i energiloven til NVE. I medhold av forvaltningsloven kan ethvert enkeltvedtak fattet av NVE, klages inn for overordnet instans, OED.

Lån

OED er långiver for Statnett på ordinære forretningsmessige vilkår. Se note 14.

Andre nærstående parter er:

Datterselskaper:

De heleide datterselskapene Statnett Transport AS, Statnett Forsikring AS og Statnett Skagerrak AS.

Felleskontrollert selskap:

Nord Pool ASA som eies med 50 prosent hver av Statnett og Affärsverket Svenska Kraftnät

Samarbeidspartner:

Tennet bv og Statnett prosjekterer og bygger NorNed-kabelen. Selskapene vil eie hver sin 50 prosent del av denne.

Note 22 - Uavklarte forhold

Økt levert energi

Ved fastsettelse av den årlige inntektsramme i perioden 1998-2002 var forventet økning i levert energi en av parametrene. Ifølge forskrift om teknisk og økonomisk rapportering, skulle inntektsrammen justeres opp årlig med halvparten av den forventede økningen i levert energi i nettselskapets avregningsområde. I samme forskrift het det videre det at NVE ved reguleringsperiodens slutt skulle foreta et etteroppgjør der faktisk utvikling i levert energi skal tas hensyn til. Resultatet av etteroppgjøret skal føres som mer- eller mindreinntekt og betales ut, eventuelt tas inn via senere års tariff.

NVE har varslet Statnett om akkumulert mindreinntekt for årene 1998-2001. Statnett er uenig i NVEs måte å beregne faktisk økning i levert energi slik det fremgår av dette varselet.

Dersom Statnetts forståelse av regelverket vedrørende beregning av faktisk økning i levert energi legges til grunn, vil det gitt en betydelig økning i beregnet mindreinntekt for årene 1998-2002. Det er ikke tatt hensyn til denne økte mindreinntekten i regnskapet.

Til foretaksmøtet i
Statnett SF

Revisjonsberetning for 2005

Vi har revidert årsregnskapet for Statnett SF for regnskapsåret 2005, som viser et overskudd på 131 millioner for morselskapet og et overskudd på 174 millioner for konsernet. Vi har også revidert opplysningene i årsberetningen om årsregnskapet, forutsetningen om fortsatt drift og forslaget til anvendelse av overskuddet. Årsregnskapet består av selskapsregnskap og konsernregnskap. Selskapsregnskapet og konsernregnskapet består av resultatregnskap, balanse, kontantstrømoppstilling og noteopplysninger. Selskapsregnskapet og konsernregnskapet er utarbeidet i samsvar med regnskapslovens regler og god regnskapsskikk i Norge. Årsregnskapet og årsberetningen er avgitt av foretakets styre og konsernsjef. Vår oppgave er å uttale oss om årsregnskapet og øvrige forhold i henhold til revisorlovens krav.

Vi har utført revisjonen i samsvar med lov, forskrift og god revisjonsskikk i Norge, herunder revisjonsstandarder vedtatt av Den norske Revisorforening. Revisjonsstandardene krever at vi planlegger og utfører revisjonen for å oppnå betryggende sikkerhet for at årsregnskapet ikke inneholder vesentlig feilinformasjon. Revisjon omfatter kontroll av utvalgte deler av materialet som underbygger informasjonen i årsregnskapet, vurdering av de benyttede regnskapsprinsipper og vesentlige regnskapsestimer, samt vurdering av innholdet i og presentasjonen av årsregnskapet. I den grad det følger av god revisjonsskikk, omfatter revisjon også en gjennomgåelse av foretakets formuesforvaltning og regnskaps- og interne kontrollsystemer. Vi mener at vår revisjon gir et forsvarlig grunnlag for vår uttalelse.

Vi mener at

- årsregnskapet er avgitt i samsvar med lov og forskrifter og gir et rettviseende bilde av foretakets og konsernets økonomiske stilling 31. desember 2005 og av resultatet og kontantstrømmene i regnskapsåret i overensstemmelse med god regnskapsskikk i Norge
- ledelsen har oppfylt sin plikt til å sørge for ordentlig og oversiktlig registrering og dokumentasjon av regnskapsopplysninger i samsvar med lov og god bokføringskikk i Norge
- opplysningene i årsberetningen om årsregnskapet, forutsetningen om fortsatt drift og forslaget til anvendelse av overskuddet er konsistente med årsregnskapet og er i samsvar med lov og forskrifter.

Oslo, 16. mars 2006
ERNST & YOUNG AS



Jan Egil Haga
statsautorisert revisor

Virksomheten

Statnetts virksomhet

Hoveddelen av Statnetts inntekter kommer gjennom utleie av anlegg til sentralnettsordningen. Dette inkluderer utleie av kabelkapasitet mellom Norge og Danmark. I tillegg leier Statnett ut overføringskapasitet til enkelte regionale nett i Norge. Statnett får også inntekter som systemansvarlig nettselskap (TSO) for å koordinere kraftsystemet.

Inntektene er regulert gjennom en inntektsramme gitt av Norges vassdrags- og energidirektorat (NVE). Den øvre grensen for tillatt inntekt har til hensikt å gi forutsigbare rammer for nettselskapene, samtidig som den begrenser muligheten for høy avkastning på nettvirksomheten. Statnetts virksomhet omfatter de tre hovedområdene nettvirksomheten, sentralnettordningen og regulerkraft, samt datterselskapene Nord Pool, Statnett Transport og Statnett Forsikring AS.



Nettvirksomheten - store investeringer iverksatt

Nettvirksomheten omfatter utvikling og vedlikehold av Statnetts andel av sentralnettet, samt koordinering av kraftsystemet (utøvelse av systemansvaret). Fjoråret var preget av at Statnett nå er inne i en periode med gjennomføring og planlegging av flere store investeringer.

Konstruksjon av sjøkabelen mellom Norge og Nederland er godt i gang, det samme gjelder ledning fra nye Viklandet transformatorstasjon til Nyhavna på Aukra utenfor Molde. Antall feil i Statnetts anlegg som medførte avbrudd for sluttbrukere (ILE) var i 2005 historisk lav.



Impregnering av NorNed-kabelen ved Nexans fabrikk i Halden.

Magasinfyllingsgraden ved årets begynnelse var 71 %, som var nær medianen for magasinfylling i årene 1990-2003. Etter et år med gode tilsigsforhold var magasinfyllingen 77 % ved årets slutt. 2005 ga en betydelig krafteksport fra Norge på ca. 12,2 TWh.

God leveringskvalitet

Det var få store feil i Statnetts anlegg som medførte avbrudd for sluttbrukere i 2005. Statnetts mål om at ingen sluttbrukere tilknyttet et sentralnett punkt skal oppleve avbrudd eller redusert levering i mer enn to timer ble overholdt. Systematisk skogrydding har gitt et år uten strømbrydd som skyldes kontakt mellom trær og ledninger.

Tidvis redusert kapasitet mot Norden

Handelskapasiteten mellom Norge og Jylland var halvert fra mai til oktober etter havari av hovedtransformatoren for den ene av Skagerrakkablene til Danmark. En ny transformator var allerede i bestilling på havaritidspunktet. Reduksjonen av handelskapasiteten medførte økte prisforskjeller i elspot mellom Norge og Jylland.

I januar førte en feil ved anlegget i Tegneby til sterkt redusert handelskapasitet mot Sverige i Haslesnittet. Videre oppstod det i desember en feil ved anlegget i Porjus (Nord-Sverige) med store konsekvenser for det nordiske kraftsystemet, men med små konsekvenser for norske sluttbrukere.

Flaskehalsar og spesialreguleringer

Store nedbørmengder i Vest-Norge og Nord-Norge medførte i lange perioder betydelige spesialreguleringskostnader på grunn av høyere produksjon og overføringsbehov enn overføringskapasitet.

Også revisjoner og feil i kraftnettet medførte store spesialreguleringskostnader. 300 kV ledningen Nesflaten-Sauda hadde nedsatt overføringskapasitet i starten av året etter problemer ved lineskjøter som oppstod i 2004. En annen hovedlinje i Vest-Norge fra Blåfalli til Sauda var i september utkoblet i til sammen ti dager på grunn av skader på ledningen etter steinras som skyldtes sterk nedbør.

Stor utbyggingsaktivitet

Byggingen av NorNed, verdens lengste likestrøms sjøkabel som skal legges fra Norge til Nederland, er godt i gang. Arbeidet følger framdriftsplanen med sikte på å sette kabelen i drift før årsskiftet 2007/08. Over 150 km kabel er produsert og testet. Statnett og det nederlandske nettselskapet TenneT har også startet arbeidet med å utvikle systemer for krafthandel mellom landene i samarbeid med kraftbørsene Nord Pool og APX.

Statnett har i 2005 hatt stor utbyggingsaktivitet i Midt-Norge. Det bygges to nye stasjonsanlegg i Molde-området, og om lag 100 kilometer 420 kV kraftledning som forbinder disse med hovednettet i Viklandet. Prosjektene, som blant annet skal sørge for kraftforsyningen til Ormen Lange-anlegget, skal ferdigstilles i 2006. Kraftforbruket i Midt-Norge har vokst mye de senere årene, og ventes å fortsette å vokse.

Statnett har varslet en krevende kraftsituasjon i de kommende årene og behov for ytterligere ledningsbygging, dersom det ikke bygges ut ytterligere kraftproduksjon i området. Planarbeid for en ledning fra Ørskog til Sogn er derfor startet. Det arbeides også med å øke kapasiteten mot Sverige. Det er gjennomført en rekke prosjekter for oppgradering av eksisterende stasjoner. Særlig har det vært behov for utskifting av kontrollanlegg.

Det siste året er det utført flere store analyseprosjekter. Statnett har deltatt i Gasscos arbeid med utvikling av gassinfrastruktur, ved å studere synergiene mellom kraftnettet og gass. Konklusjonen er at gasskraft som lokaliseres på riktig sted i nettet, kan gi store nettgevinster. Statnett har analysert forsyningssituasjonen for deler av Hordaland, og sendt melding om en ny kraftledning Sima-Samnanger.

Sentralnettsordningen

Sentralnettet i Norge er eid av Statnett og 26 andre selskaper. Statnett eier ca. 85 prosent av sentralnettet. Sentralnettsordningen er et system for felles prissetting (tariffering) og avregning (fakturering) av transporttjenester i sentralnettet.

Alle som er tilknyttet anlegg i sentralnettet, enten i form av å være produsenter, forbrukere (prosessindustri) eller regionale kraftselskap, er kunder i sentralnettsordningen.

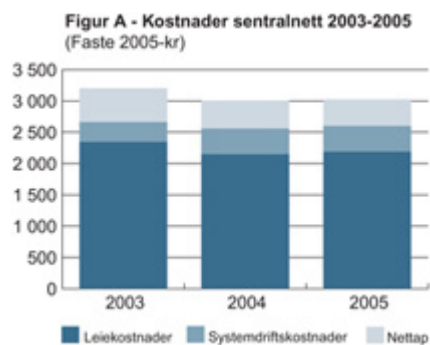
Som operatør av ordningen er Statnett ansvarlig for å utarbeide og oppdatere tilknytningskontrakter med kundene og leie inn nettanlegg som inngår i ordningen. Det er også Statnetts oppgave å fastsette årlige tariffer, samt måle og avregne kundene i henhold til fastsatt tariff.

Totale tariffinntekter skal over tid dekke alle kostnader i sentralnettordningen. Innenfor det enkelte år vil det oppstå avvik mellom inntekter og kostnader. Dersom de totale tariffinntekter ett år blir høyere enn årets kostnader, oppstår det en "merinntekt". Ved utgangen av 2005 var det opparbeidet en akkumulert merinntekt på 156 millioner kr. Akkumulert merinntekt ble tatt hensyn til ved fastsettelse av tariffer for 2006.

Kostnadene i sentralnettsordningen er knyttet til leie av ledninger og stasjoner fra anleggseiere, fysiske strømtap i nettet og systemkostnader. Systemdriftskostnadene inkluderer blant annet spesialreguleringer, kjøp av regulerstyrke og regulerkraftopsjoner.

Alle kostnader som inngår i ordningen er regulert av Norges vassdrags- og energidirektorat (NVE). Reguleringen skjer ved at NVE fastsetter årlige inntektsrammer for den enkelte netteier og operatør. Inntektsrammene setter tak for hvor mye den enkelte anleggseier/operatør kan kreve dekket gjennom sentralnettsordningen. De samlede kostnadene i sentralnettsordningen var i 2005 ca. 3 milliarder kroner. Utviklingen av sentralnettkostnader fra 2003 til 2005 er illustrert i figur A.

Det utarbeides årlig regnskap for sentralnettsordningen. Resultatet av sentralnettsordningen påvirker ikke Statnett SFs årsresultat.



Regulérkraftmarkedet, balanseavregning og Ediel

Statnett er systemansvarlig nettselskap (TSO) og avregningsansvarlig. Systemansvaret innebærer at Statnett har ansvar for å regulere kraftsystemet slik at det alltid er balanse mellom forbruk og produksjon.

Avregningsansvaret innebærer at Statnett i ettertid sammenstiller målte og avtalte energivolum, beregner avviket, samt foretar det tilhørende økonomiske oppgjøret mellom aktørene. Oppgjørene er basert på prisene i regulérkraftmarkedet.

I 2005 var det ca. 140 aktører (balanseansvarlige) som mottok økonomiske oppgjør fra balanseavregningen, noe varierende over året. Avregningen av regulérkraftmarkedet finansieres gjennom volumgebyrer på handelen og skal over tid balansere.

Omsetningen i regulérkraftmarkedet har stabilisert seg på rundt 8 TWh/år, som gir en årlig gebyrinntekt på om lag 12 millioner kroner.

Regnskapet viser nå en akkumulert merinntekt på 17 millioner kroner som vil bli overført til neste års regnskap.

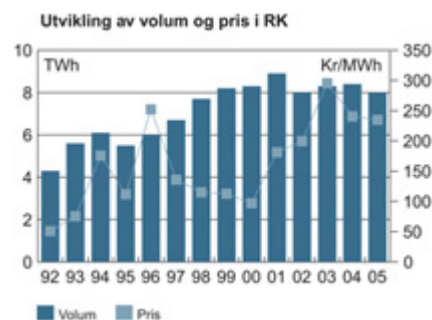
Statnett har i 2005 jobbet aktivt for å skape et mer velfungerende regulérkraftmarked. Et intensivt arbeid med markedsovervåkning er i så måte et viktig bidrag. Markedsovervåkingen har to formål. Det første er å holde så lave sikkerhetskrav som mulig. Det andre er å holde ubalansene i regulérkraftmarkedet på et akseptabelt nivå. Det utvikles nye IT-løsninger for å støtte opp om en sikker og stabil drift samt å gi kundene bedre service.

Ediel-virksomheten i Statnett

Den internasjonale standarden for elektronisk utveksling av handelsinformasjon i kraftbransjen, Ediel, er videreutviklet i løpet av 2005. Nye rutiner og ny meldingstype for avregningsgrunnlag og saldooppgjør er implementert hos alle aktører i den norske bransjen. I den forbindelse er det gjennomført et omfattende samarbeidsprosjekt med bransjen. Nye testløsninger er etablert hos Systemstøtte for Ediel (SSE) og ca. 370 aktører skal sertifiseres.

I Sverige har det også vært jobbet aktivt med videreutvikling. I 2005 ble en ny kommunikasjonsmetode for de elektroniske Ediel-meldingene klar til å bli innført, noe som også har ført til stor aktivitet med sertifisering i testverktøyet hos SSE (ca. 440 aktører).

Ediel-virksomheten i Statnett jobber tett med bransjen om å videreutvikle Ediel og harmonisere norsk standard på nordisk og europeisk nivå. Dette arbeidet prioriteres for å ivareta en velfungerende informasjonsutveksling i kraftbransjen. Dette er et viktig arbeid alle aktørene i Norge inviteres til å delta i.



Nord Pool - den nordiske kraftbørsen

Nord Pool ASA har som visjon å bli den ledende elbørsen i verden, og eies av Statnett og Svenska Kraftnät med 50 prosent hver. Nord Pool Gruppens virksomhet er handel og clearing av fysiske og finansielle kraftkontrakter i Norden, og alle områder viste en jevn og sterk vekst i 2005.

Eksklusive Nord Pool Spot ble det handlet og clearet kontrakter over kraftbørsen til en verdi av 399 milliarder kr mot 350 milliarder i 2004. Nord Pool ble i 2005 også den første børsen til å åpne for handel med utslippsrettigheter (CO₂).

Nord Pool Gruppen består av morselskapet Nord Pool ASA, med de heleide datterselskapene Nord Pool Clearing ASA og Nord Pool Consulting AS. I Nord Pool Gruppen inngår også Nord Pool Spot AS, med datterselskapet Nord Pool Finland Oy. Nord Pool Spot er det fysiske kraftmarkedet i Norden og eies av Nord Pool ASA og de nordiske systemansvarlige nettselskapene med 20 prosent hver.

Det fysiske kraftmarkedet er delt i Elspot og Elbas. Elspot er et felles nordisk marked for handel med kraftkontrakter for levering neste døgn. Elbas er et fysisk justermarked for handel i Sverige, Finland og Øst-Danmark, med timekontrakter som handles kontinuerlig hele døgnet.



Finansielt Marked (Foto: Nord Pool)

Sterk vekst i handelen over Nord Pool

Spotmarkedet er grunnlaget for de systemansvarlige nettselskaperens balansering av kraftflyten mellom landene i Norden. Omsetning i markedet var i 2005 på 176 TWh, som utgjør en oppgang på 5,6 prosent fra 2004.

Nord Pool ASA tilbyr handel med termin- og opsjonskontrakter til børsmedlemmer i det finansielle markedet. Dette er finansielle kraftkontrakter som benyttes ved prissikring og risikostyring av handel med elektrisk kraft. Elspots systempris fungerer som referansepris for prissetting av den finansielle krafthandelen i Norden. I 2005 ble det omsatt 786 TWh med en samlet kontraktsverdi på 189 milliarder over børsens finansielle marked. Dette tilsvarer en oppgang på 33 prosent i handlet volum sammenlignet med 2004.

Sterkt økende omsetning i Clearing

Nord Pool Clearing trer inn som kontraktmøtpart i finansielle kraftkontrakter. Gjennom daglig sikkerhetsstillelse for dekking av fremtidige oppgjør, reduseres den finansielle risikoen for de som har inngått kontraktene. Nord Pool Clearing trer automatisk inn i alle kontrakter som handles på elbørsen.

Nord Pool Clearing hadde et driftsresultat på 44,3 millioner kroner. Det samlede handelsvolum clearet av Nord Pool Clearing ASA var 2 102 TWh i 2005, sammenlignet med 1 207 TWh året før. Handelsvolumet hadde en verdi av 209 milliarder kr mot 202 milliarder i 2004.

Utsikter


Gjennom å styrke selskapets salgsaktivitet har styret signalisert en forventning om videre økte handelsvolumer og antall medlemmer på Nord Pool i 2006. Dette gjelder både det finansielle kraftmarkedet og CO₂-markedet.

Statnett Transport AS

Statnett Transport AS har markedets letteste og mest effektive utstyr for transport av enheter opptil 350 tonn på offentlig vei, og opptil 500 tonn på lukket område. Sammen med selskapets ro-ro skip MS Elektron, utfører selskapet kompliserte og tunge transportoppdrag til vanskelig tilgjengelige steder. Selskapet disponerer også en 18 akslet jernbanevogn for transport av enheter opptil 210 tonn. 2005 ga et negativt resultat, hovedsakelig som følge av svakt marked for landtransport.



Statnett Transport har primært oppdrag for norsk kraftforsyning, men også for flere internasjonale oppdragsgivere. Selskapet er et heleid datterselskap av Statnett SF og skal sikre en effektiv, operativ gjennomføring av forpliktelsene til transportberedskap for kraftforsyningen som er pålagt Statnett. Samtidig drives selskapet effektivt og konkurransedyktig.



Statnett Transport utførte i 2005 flere oppdrag for det britiske forsvaret til den lille øygruppa St. Kilda utenfor Skottland.

I 2005 var omsetning på 27,4 millioner kroner mot 37,5 millioner i 2004. Årsresultat etter skatt var et underskudd på 2,8 millioner kroner mot et underskudd på 1,1 millioner i 2004. Resultatet skyldes i tillegg til et svakt marked for landtransport, i hovedsak omstillingskostnader på 0,65 millioner kroner og nesten doubling av bunkerskostnader for MS Elektron.

Fremtidsutsikter

Med behov for utskiftninger og nyinvesteringer i kraftforsyningen, ser selskapet positivt på markedet fremover. Selskapet vil arbeide for å forbedre de økonomiske resultatene, samtidig som bestrebelsene på sikker og effektiv gjennomføring av beredskapsforpliktelsene opprettholdes. Dette gjøres blant annet gjennom nyinvestering i skip og reinvestering i rullende materiell.

Samfunnsansvar

Åpen og presis kommunikasjon

Det er et viktig prinsipp for Statnett å være åpen og ærlig. Alt fra planlegging til gjennomføring og resultater av vår virksomhet skal underkastes dette prinsippet.

Gjennom rollen som systemansvarlig nettselskap i Norge, og som eier av det norske sentralnettet for kraft, har Statnetts aktivitet stor betydning for hele det norske samfunnet. Våre fysiske installasjoner berører lokalsamfunn og mange ulike og vitale interesser i samfunnet. En åpen dialog gir kundene og samfunnet innsikt i vår drift og en økt forståelse av vår rolle. Samtidig erfarer vi at en dialog gir innspill som bidrar til gode og effektive løsninger. I forbindelse med nye prosjekter bidrar en tidlig dialog med lokalsamfunnet til at vi sammen finner løsninger som er tilpasset lokale ønsker og tekniske og økonomiske hensyn.

I tråd med vår forretningsidé skal Statnett legge til rette for et vel-fungerende kraftmarked med høy leveringskvalitet. Statnett skal være en ledende, uavhengig ekspert når det gjelder kraftmarkedet og kraftsystemet. På denne basis bygger vi tillit og åpenhet rundt virksomheten. Det skal aldri herske tvil om at vi utøver vår rolle på en profesjonell og betryggende måte.



Mennesker i utvikling

Statnetts visjon om å være Europas ledende og mest effektive systemansvarlige nettselskap kan bare realiseres ved at vi har engasjerte og kompetente medarbeidere. Det satses derfor mye på utviklingstiltak og læring i forhold til Statnetts behov, strategier og verdier.

Vi legger stor vekt på systematisk kompetanseutvikling. Derfor blir ledere i Statnett blant annet målt på om de holder medarbeidersamtaler og utarbeider og gjennomfører kompetanseplaner. Statnett forsøker så langt mulig å trene lederes evne til å inspirere og utvikle medarbeidere.

Alle ledere har i 2004 og 2005 gjennomgått et lederprogram der praktisk ledelse, mål og resultatstyring samt god kommunikasjon har vært hovedemner. Effekten av ledertreningen og andre tiltak for å utvikle bedriften måles gjennom medarbeiderundersøkelser og ulike personalmålinger. Medarbeiderundersøkelsen høsten 2005 viser en totaltilfredshet på 85 prosent.

Statnett satser på utstrakt kompetansespredning på tvers av bedriften, og det legges til rette for intern mobilitet. I 2005 skiftet ca. 30 medarbeidere jobber internt i Statnett. Det jobbes også aktivt for å rekruttere og beholde gode medarbeidere. Fremover ser vi en særlig utfordring når det gjelder ansatte med teknisk utdannelse, som fagarbeidere og sivilingeniører. For å sikre at vi beholder de beste vil vi i 2006 gjennomføre et talentprogram, som vil bli gjentatt ved behov.

Likestilling og mangfold

Statnett har i mange år jobbet systematisk for å få flere kvinner inn i ledende og tekniske stillinger. Gjennom praktiske ordninger har vi lagt til rette for at både kvinner og menn kan kombinere arbeids- og familieliv på en god måte. Statnett har egen barnehage, utvidet permisjonstid for småbarnsforeldre og fleksibel arbeidstid. Vi erfarer nå at menn på alle stillingsnivåer benytter mer av permisjonstiden enn tidligere og er hjemme med syke barn på linje med småbarnsmødre.

Kvinner og menn i sammenlignbare stillinger er lønnsmessig likestilt. Medarbeiderundersøkelsen viser at begge kjønn opplever at kvinner og menn har like muligheter i Statnett. Vi vil fortsatt bestrebe oss på å rekruttere kvinner til tekniske stillinger og til lederstillinger. Vi ønsker også å fremme kvinners deltakelse i konsernets styre og ser positivt på at våre kvinnelige ansatte blir valgt inn i styre i andre bedrifter. Statnett fortsatte også i 2005 samarbeid med NHO i programmet Female Future. I alt deltok åtte kvinnelige ledere i dette programmet.

Rekruttering og samarbeid med universiteter og høyskoler

Statnett har behov for jevnlig å rekruttere fagkompetanse fra universitets- og høyskolemiljøene. Rekrutteringsaktivitetene er særlig rettet mot de tekniske linjene på NTNU, spesielt elektrofaget. Vi har i 2005 innledet et traineesamarbeid med SINTEF og en del andre bedrifter i bransjen. For å øke kjennskapet til bedriften, deltar vi på jobbmesser arrangert av studentene og tilbyr sommerjobber. Fremover vil vi i enda større grad tilby studenter å skrive prosjekt- og masteroppgaver i Statnett.



I løpet av 2005 gjennomførte 11 ansatte Statnetts fagmentorprogram

Forskning og utvikling gir verdiskaping

Statnett satser på forskning og utvikling (FoU) for å utvikle nye løsninger, metoder og teknologi og å styrke det interne kompetansenivået. Dette skal bidra til å nå bedriftens hovedmål om å være Europas ledende og mest kostnadseffektive systemansvarlige nettselskap. Statnett vil i tillegg medvirke til kompetanseutvikling innenfor våre virksomhetsområder ellers i samfunnet.

Statnett har som mål å anvende 1,2 prosent av inntektsrammen til FoU. I 2005 ble det anvendt 23,5 millioner kroner til FoU. Ca. 70 prosent av midlene gikk til samarbeidsprosjekt med eksterne partnere. Forskning og utvikling utgjør dermed en sentral samarbeidsplattform mot eksterne miljøer både i inn- og utland. I tillegg til å innhente kunnskap og kompetanse til bedriften bidrar Statnetts FoU-virksomhet på denne måten til å heve kompetansenivået også hos forskningsinstitusjoner, teknologileverandører og andre tilbydere.



Statnett er medeier i forskningsinstituttet STRI i Sverige

I løpet av 2005 har Statnett gjennomført en omfattende prosess for å legge om hele FoU-virksomheten. Hensikten er å legge til rette for en mer strategisk rettet FoU-satsing. Dette skal skje gjennom økt resultatorientering og synlighet eksternt og internt samt økt bevissthet om FoU som strategisk virkemiddel i utviklingen av bedriften. Målet er å styrke Statnetts FoU-arbeid og gi et positivt bidrag til hele det norske elkraftmiljøet.

Resultater av Statnetts FoU-satsing er presentert som bildeserier i webutgaven av denne årsrapporten.

Statnett trenger seriøse leverandører

Statnett skal være en ledende, troverdig og nøytral ekspert med stor faglig tyngde og som arbeider for samfunnets beste. Det får konsekvenser for Statnetts forhold til sine leverandører. I 2005 anskaffet Statnett varer og tjenester til en verdi av ca 1,5 milliarder kroner. Med anskaffelser i denne størrelsesorden er vi helt avhengige av et nettverk av profesjonelle leverandører.

Statnetts anskaffelser varierer fra store investeringer i nye transformatorstasjoner og kraftledninger til mindre innkjøp knyttet til administrasjon og vedlikehold. Det gjør Statnett avhengig av et velfungerende leverandørmarked med både profesjonelle lokale og globale aktører.

Vi søker samarbeid med konkurransedyktige leverandører som kan bidra til positiv utvikling for Statnett i et leverandørforhold basert på gjensidig respekt. Vi legger vekt på åpenhet, forutsigbarhet og likebehandling.

Helse, miljø og sikkerhet (HMS) er sammen med ytre miljø områder som har stor oppmerksomhet og betydning i Statnett. I tillegg til å være konkurransedyktige når det gjelder pris og kvalitet forventer vi at våre leverandører etterlever både vår policy for HMS og ytre miljø. Dette er ytterligere skjerpet i 2005, og har blant annet medført en presisering av krav og oppfølging overfor våre leverandører.

Statnett legger også vekt på at forholdet til leverandørene skal være basert på en høy etisk standard.



Statnett er avhengig av høy kvalitet på alle leverandører

Etikk og integritet

Medarbeidere i Statnett forplikter seg til å opptre redelig og lojalt i forhold til arbeidsgiver og kolleger, og med stor integritet i forhold til samfunnet forøvrig. Kommersielle relasjoner håndteres hos oss på basis av klare etiske retningslinjer.

Statnett stiller strenge krav til at ansatte ikke mottar gaver eller andre ytelser fra kunder eller leverandører, når hensikten med gaven kan tolkes som å ville påvirke en avgjørelse i giverens favør.

Medarbeidere plikter å opplyse om eksisterende eller planlagte eierinteresser i næringsvirksomhet som har forretningsmessige relasjoner til konsernet. Opplysningsplikten gjelder også dersom et verv kan innebære upassende sammenblanding med Statnetts interesser.

Krav ved anskaffelser

Vi stiller krav om at anskaffelser skal foretas etter en forsvarlig og upartisk vurdering av saklige og objektive hensyn. Medarbeidere i Statnett skal ikke bruke sin stilling til personlig gevinst, og skal avstå fra å røpe opplysninger som er gitt konfidensielt eller som kan gi urettmessig fordel til en enkelt leverandør.

Krav angående reiser

Ved reiser arrangert av Statnetts forretningsforbindelser skal Statnett selv betale reise- og oppholdsutgifter. Samtidig anser vi at moderate former for gjestfrihet og sosialt samvær hører med til høflig forretningsomgang. Det er forøvrig en forutsetning at slik omgang aldri må utvikles slik at den påvirker beslutningsprosessen eller vanskeliggjør denne.



Tar miljøet på alvor

Etter flere års innsats sluttførte Statnett i 2005 arbeidet for å bli miljøsertifisert etter ISO 14001-standarden. Sertifiseringen legger ytterligere føringer for miljøvennlig drift på alle sider av Statnetts virksomhet.

ISO 14001-standarden legger til rette for å etablere et miljøstyringssystem hvor vi tar hensyn både til lovbestemte miljøkrav og miljøkrav organisasjonen pålegger seg selv. Nemko Certification fullførte revisjonen av Statnett i 2005, og sertifikatet ble utstedt på nyåret 2006.



Årlige miljøgjennomganger og revisjoner gir grunnlag for Statnetts miljømål. Sammen med egne KPIer (Key Performance Indicators) for miljøhensyn utgjør disse Statnetts miljøprogram. Disse er i løpet av 2005 implementert i selskapets mål- og resultatstyringssystem og blir nå fulgt opp på lik linje med de strategiske målene.

Hvert år foretar Statnett også en gjennomgang der miljøpåvirkningen av hver enkelt avdelings virksomhet blir kartlagt og vektet. I tillegg blir Statnetts prosjekter systematisk revidert for å møte miljøkrav og krav til helse, miljø og sikkerhet (HMS).

Det ytre miljøet

I løpet av 2005 har hensynet til det ytre miljøet fått ytterligere oppmerksomhet i Statnetts virksomhet. Natur og miljø skal vektlegges på linje med funksjonelle, tekniske og økonomiske hensyn, og vi vil stille tilsvarende miljøkrav til våre samarbeidspartnere og leverandører. Det vil også bli økt aktivitet når det gjelder miljørevisjoner i årene som kommer.

Det er iverksatt en rekke tiltak for å møte bedriftens miljømål. Blant annet er det satt i gang et program for å erstatte nedgravde dieseltanker for Statnetts nødstrømsaggregater. Dette skal redusere risikoen for miljøskadelige utslipp. Statnett har også stilt krav for å redusere bruken av gassen SF₆ i Statnetts anlegg. SF₆ er en gass som fungerer svært godt som isolator i transformatorer, men som skader ozonlaget dersom den slippes ut.

Statnett tar videre på alvor den generelle skepsis i befolkningen når det gjelder helserisiko knyttet til elektromagnetiske felt. Derfor er det igangsatt et forsknings- og utviklingsprosjekt for å utvikle kraftledningsmaster som skal redusere elektromagnetiske felt rundt kraftledninger.

Kultur - en viktig inspirasjonskilde

Statnetts engasjement innenfor kultur er i stor grad rettet mot barne- og ungdomsaktiviteter og det å skape gode oppvekstmiljøer og lokalsamfunn. Dette har betydning også for Statnetts egne medarbeidere. Gjennom støtteordninger oppmuntrer vi våre medarbeidere til samfunnsnyttig innsats på dette området.

Statnetts ordning med økonomisk støtte til barne- og ungdomsaktiviteter kom i 2005 tretti forskjellige lag og organisasjoner til gode. De som mottar støtte etter denne ordningen er hovedsakelig organiserte tiltak innen idrett, kultur eller annet barne- og ungdomsarbeid.

Forutsetningene for å bli tildelt midler er at medarbeidere i Statnett har et tillitsverv eller en annen viktig og aktiv rolle i arrangementet, foreningen eller laget det søkes støtte til. Videre må arbeidet være organisert gjennom et lag, en forening eller lignende og drives etter vanlige prinsipper for slik virksomhet. Det er også en forutsetning at arbeidet har et klart ideelt formål.

Samarbeid med The Brazz Brothers

Vårt ønske om å bidra til gode muligheter for barn og unge lå også til grunn for etableringen av samarbeidet med The Brazz Brothers i 2001. Målet med dette samarbeidet har vært å skape en kreativ samarbeidsform som inspirerer og begeistrer lokalbefolkning, studenter, myndigheter, kunder, ledelse og ansatte i Statnett. Samtidig har vi ønsket å støtte det inspirerende arbeidet The Brazz Brothers gjør for det frivillige musikkliv. Musikken er spontan og kreativ og er slik sett et uttrykk for Statnetts verdier.



Barn og ungdom sammen med The Brazz Brothers har stått sentralt i Statnetts kulturengasjement

Eierskap og ledelse

Eierskap og styringsform

Statnett er et statsforetak opprettet i henhold til Statsforetaksloven og eid av Staten ved Olje- og energidepartementet. Foretaket er selvstendig, finansiert gjennom finansmarkedene, og står selv ansvarlig for sine forpliktelser.

Konsernets kjernevirksomhet er ikke konkurranseutsatt i vanlig forstand. Statnetts inntekter kommer hovedsakelig fra monopolbasert virksomhet. Disse inntektene er regulert av en inntektsramme gitt av Norges vassdrags- og energidirektorat (NVE). NVE fører også ellers tilsyn med Statnetts virksomhet.

Foretaksmøtet ved Olje- og energiministeren, er eiers beslutningsorgan og behandler i hovedsak vanlige generalforsamlingsspørsmål. Foretaksmøtet utnevner Statnetts styre og brukerråd. Styrets hovedoppgaver er strategi, kontroll og å sikre effektiv organisering av virksomheten. Statnetts brukerråd har forslags og innstillingsrett overfor styret og skal supplere NVEs tilsyn med virksomheten. Konsernsjef har ansvar for den daglige ledelse av konsernet.



Konsernsjef Odd Håkon Hoelsæter og Olje- og energiminister Odd Roger Enoksen

Styret

Styreleder

Svein Rennemo

Rennemo tiltrådte som ny styreleder i Statnett i 2005. Han er i dag konsernsjef i Petroleum Geo-Services ASA, og har tidligere blant annet vært partner i ECON Management, konsernsjef i Borealis, samt hatt flere toppstillinger i Statoil. Rennemo er sosialøkonom fra Universitetet i Oslo, og har både norsk og internasjonal styreerfaring.

Nestleder

Kjell Olav Kristiansen

Kristiansen er utdannet sosialøkonom ved Universitetet i Oslo og har vært medlem av styret siden 2000. Han har lang erfaring fra offentlig virksomhet, blant annet som ekspedisjonssjef i Olje- og energidepartementet. Kristiansen er nå daglig leder i energirådgivningsselskapet Joule AS.

Grethe Høiland

Høiland er sivilingeniør i elkraftteknikk fra NTH og Bedriftsøkonom fra BI har vært i Statnetts styre siden 2002. Hun er markedsdirektør i Lyse AS, og har bred erfaring fra ledende stillinger i energisektoren samt fra en rekke styreverv.

Christine Meyer

Meyer er førsteamanuensis ved Norges Handelshøyskole i Bergen, og var statssekretær i Arbeids- og Administrasjonsdepartementet fra 2001 til 2003. Hun har også vært internasjonal vise-rector ved NHH. Meyer er utdannet siviløkonom og dr.oecon fra Norges Handelshøyskole og ble medlem av Statnetts styre i 2005.

Heidi Ekrem Skar

Ekrem Skar er utdannet jurist og advokat og partner i Advokatfirmaet Mageli og Co. Hun arbeider i det vesentligste med forretningsjuridiske spørsmål for større selskaper, herunder selskaper innenfor energisektoren. Ekrem Skar ble valgt til nytt styremedlem i Statnett på nyåret 2006.

Thor Håkstad

Håkstad er utdannet maskiningeniør ved NTH. Han sluttet som seniorrådgiver i Hydro ved utgangen av 2004, etter mer enn 30 års ansettelse. I Hydro har Håkstad innehatt en rekke lederstillinger, og var medlem av konsernledelsen i en tiårs periode. Han har hatt og har en rekke styreverv både nasjonalt og internasjonalt, og har vært medlem av Statnetts styre siden 2004.

Ole Bjørn Kirstihagen

Kirstihagen er elektroingeniør fra Stavanger Ingeniørhøgskole og overingeniør ved IKT-divisjonen i Statnett. Han har tidligere erfaring fra Røldal - Suldal Kraft AS og Samkjøringen av Kraftverkene i Norge. Kirstihagen er leder i NITOs konserngruppe i Statnett og har vært ansattes representant i Statnetts styre siden 1996.

Kirsten Faugstad

Faugstad er sivilingeniør elkraft fra NTH. Hun har erfaring fra Statkraft og Statnett og var leder av NIF-gruppen ved etableringen av Statnett. Hun er i dag prosjektleder i Statnetts Teknologidivisjon og har vært ansattes representant i styret siden 2004.

Steinar Jøråndstad

Jøråndstad er ansatt som energitekniker i Statnett og leder av EL&ITs landsdekkende fagforening i Statnett. Han begynte som lærling i 1981 etter grunnkurs og VK1 elektro, har tidligere vært hovedvernombud og sitter i dag i Statnetts arbeidsmiljøutvalg. Han har vært ansattes representant i styret siden 2004.

Fra v: Thor Håkstad, Christine Benedichte Meyer, Odd Håkon Hoelsæter, Heidi Ekrem Skar, styreleder Svein Rennemo, Grethe Høiland, Ole Bjørn Kirstihagen, Steinar Jøråndstad, Kirsten Faugstad og nestleder Kjell Olav Kristiansen



Konsernledelsen



Konsernsjef

Odd Håkon Hoelsæter

Hoelsæter er sivilingeniør elektro sterkstrøm fra NTH. Han har erfaring fra Samkjøringen av kraftverkene i Norge, Årdal og Sunndal Verk AS og som leder av Hydro Aluminium Energi på Årdalstangen. Han var den første President i ETSO, der han fortsatt er medlem av Steering committee. Hoelsæter er styreleder i Nord Pool ASA og sitter i styret til Gassco AS og Nordel.



Visekonsernsjef

Kåre Schjetne

Schjetne er sivilingeniør bygg fra NTH. Han har vært ansatt i Rådgivende ingeniørfirma Tron Horn AS og innehatt er rekke stillinger i Statkraft, sist som stabsdirektør. I Statnett har han vært direktør for Nettdrift og er nå direktør for Konsernstaben som omfatter strategi, personal, kommunikasjon, juridisk, FoU, ressursoptimalisering og kvalitet/HMS.



Konserndirektør Økonomistaben

Anne Breive

Breive er handelseøkonom og har en International Master of Business Administration fra Glasgow University. Breive har vært ansatt som direktør for Corporate Controlling og finansdirektør i Norske skog. Tidligere arbeidet hun i Kreditkassen, hovedsakelig i stillinger knyttet til kundeansvar og -oppfølging. Breive begynte som leder av økonomistaben til Statnett høsten 2005.



Konserndirektør Markedsdivisjonen

Bente Hagem

Hagem er utdannet sivilagronom fra NLH med studieretning markedsøkonomi. Hun har tidligere vært assisterende markedsdirektør i Norsk Kjøtt (Gilde) og direktør for Gas Business Development i Statoil. Bente Hagem er styremedlem i NSB AS og hovedstyremedlem i NHO. I Statnett leder hun Markedsdivisjonen som har et særlig ansvar for å ivareta kontakten med Statnetts kunder.



Konserndirektør Nettstyringsdivisjonen

Håkon Borgen

Borgen er sivilingeniør elkraft fra NTH. Han har tidligere arbeidet som avdelingsleder i BKK og har innehatt flere lederstillinger internt i Statnett. Borgen er i dag styremedlem i Nord Pool Spot og leder av Nordels driftskomiteé. Nettstyringsdivisjonen ivaretar systemdriften av det norske kraftsystemet og samdriften med Norden.



Konserndirektør divisjon for Utvikling og Investering

Øivind Kristian Rue

Rue er utdannet Cand. Polit. ved UiO. Han har tidligere vært underdirektør i Næringsdepartementet og direktør i Saga Petroleum for Sagas strategiavdeling og for Norsk Sokkel Sør. Rue er i dag leder for Statnetts Utviklings og Investeringsdivisjon. Divisjonen har ansvar for alle Statnetts investeringsprosjekter i Norge og til utlandet.



Konserndirektør Vedlikeholdsdivisjonen

Audun Severin Hustoft

Hustoft er sivilingeniør, Elkraft. Han har tidligere vært driftsbestyrer i Statkraft, regionsjef i Statnett og avdelingsleder for systemdriftsavdelingen i Statnett. I dag leder Hustoft Vedlikeholdsdivisjonen som har ansvar for vedlikehold og reinvesteringer i Statnetts anlegg, og derved sikre at sentralnettet er tilgjengelig.

Brukerrådet 2005

Medlemmer

- Helge Stanghelle (leder), etter innstilling fra NHO v/Norsk Industri
- Ove Brattbakk (nestleder), etter innstilling fra Energibedriftenes Landsforening
- Ada Solberg, etter innstilling fra Energibedriftenes Landsforening
- Karstein Sandvik, etter innstilling fra Forbrukerrådet
- Caroline Lund, etter innstilling fra Forum for Strategisk Nettutvikling
- Cathrine Møller-Faaberg, etter innstilling fra Handels- og Servicenæringens Hovedorganisasjon

Varamedlemmer

- Heidi Gill Østvold, etter innstilling fra NHO v/Norsk Industri
- Einar Westre, etter innstilling fra Energibedriftenes Landsforening
- Berit Flægstad, etter innstilling fra Energibedriftenes Landsforening
- Hilde Stenstad, etter innstilling fra Forbrukerrådet
- Eilif Amundsen, etter innstilling fra Forum for Strategisk Nettutvikling
- Jørgen Tysnes Fossum, etter innstilling fra Handels- og Servicenæringens Hovedorganisasjon