



Kontoret for voldsoffererstatning

S t a t i s t i k k 2005

Kontoret for voldsoffererstatning
Postboks 253, 9951 Vardø
Telefon 78 98 95 00. Telefaks 78 98 95 10
E-post: post@voldsoffererstatning.no
www.voldsoffererstatning.no

1. LOVGRUNNLAGET OG ADMINISTRASJONEN

Grunnlaget for statens utbetaling av voldsoffererstatning er forskrift om erstatning for personskade voldt ved straffbar handling 23. januar 1981, for skader som har oppstått før 1. juli 2001. For skader som har oppstått etter dette tidspunkt er rettsgrunnlaget voldsoffererstatningsloven 20. april 2001 nr. 13. I det vesentlige er utmålingsreglene like i begge regelverk. En vesentlig forskjell er likevel at maksimalerstatningen etter billighetsordningen i forskriften er kr 200 000 per skadetilfelle. Etter lovens rettighetsordning er maksimalerstatningen 20 ganger folketrygdens grunnbeløp, som tilsvarer kr 1 213 980.

Kontoret for voldsoffererstatning ble opprettet 1. september 2003. Forvaltningsorganet behandler søknader om voldsoffererstatning fra hele landet. I tillegg er det Kontoret for voldsoffererstatning som beslutter om det etter utbetaling av erstatning til skadelidte skal treffes vedtak om regress mot skadevolder. Før sentraliseringen til Kontoret for voldsoffererstatning i Vardø, var saksbehandlingen desentralisert til fylkesmannen på søkerens bosted. Ved opprettelsen av Kontor for voldsoffererstatning 1. september 2003 besluttet Justisdepartementet at alle nye søknader skulle behandles i Vardø, men allerede innkomne søknader skulle behandles parallelt hos fylkesmennene. Justisdepartementet besluttet i 2004 at fylkesmennene 1. juni s.å. kunne overføre alle saker som lå i påvente av dokumentasjon til Kontor for voldsoffererstatning.

Vedtak fra Kontor for voldsoffererstatning kan påklages til Erstatningsnemnda for voldsofre. Klagesaksbehandlingen utføres av Justissekretariatet i Oslo.

2. TALLMESSIGE OPPLYSNINGER OM ERSTATNINGSARBEIDET 2005

2.1. Saksmengde og saksbehandlingstid:

Kontoret hadde per 31. desember 2004 1256 ubehandlede søknader. I 2005 har KfV mottatt 2682 søknader om voldsoffererstatning. I 2004 innkom 2360 søknader om voldsoffererstatning. Dette underbygger tidligere prognoser fra KfV om at antall søknader om voldsoffererstatning er stigende.

Kontoret for voldsoffererstatning traff 2508 vedtak om erstatning i 2005. Av disse er 1956 saker avgjort etter voldsoffererstatningsloven og 552 saker etter forskriften. I hele 2004 avgjorde KfV 1729 saker om voldsoffererstatning. I 2005 ble det utbetalt forskuddserstatning i 25 saker. Inklusiv regressvedtak ble det truffet 3342 enkeltvedtak ved Kontoret for voldsoffererstatning i 2005.

Kontoret for voldsoffererstatning hadde per 31. desember 2005 1430 uferdige saker. Dette er i det vesentlige saker hvor KfV venter på bevismateriale fra søker, politi, trygdekontor eller hvor søknadene ligger i påvente at straffesaken skal bli endelig avgjort. Erstatningssøknader som er klare til vedtak er 341.

Gjennomsnittlig saksbehandlingstid fra søknad innkom til vedtak forelå var 2005 149 dager. Gjennomsnittlig saksbehandlingstid fra alle nødvendige opplysninger er mottatt til vedtak treffes var i samme periode 57 dager. Dette inkluderer helger og feriedager. Til sammenligning var faktorene for hele 2004 henholdsvis 105 og 64 dager.

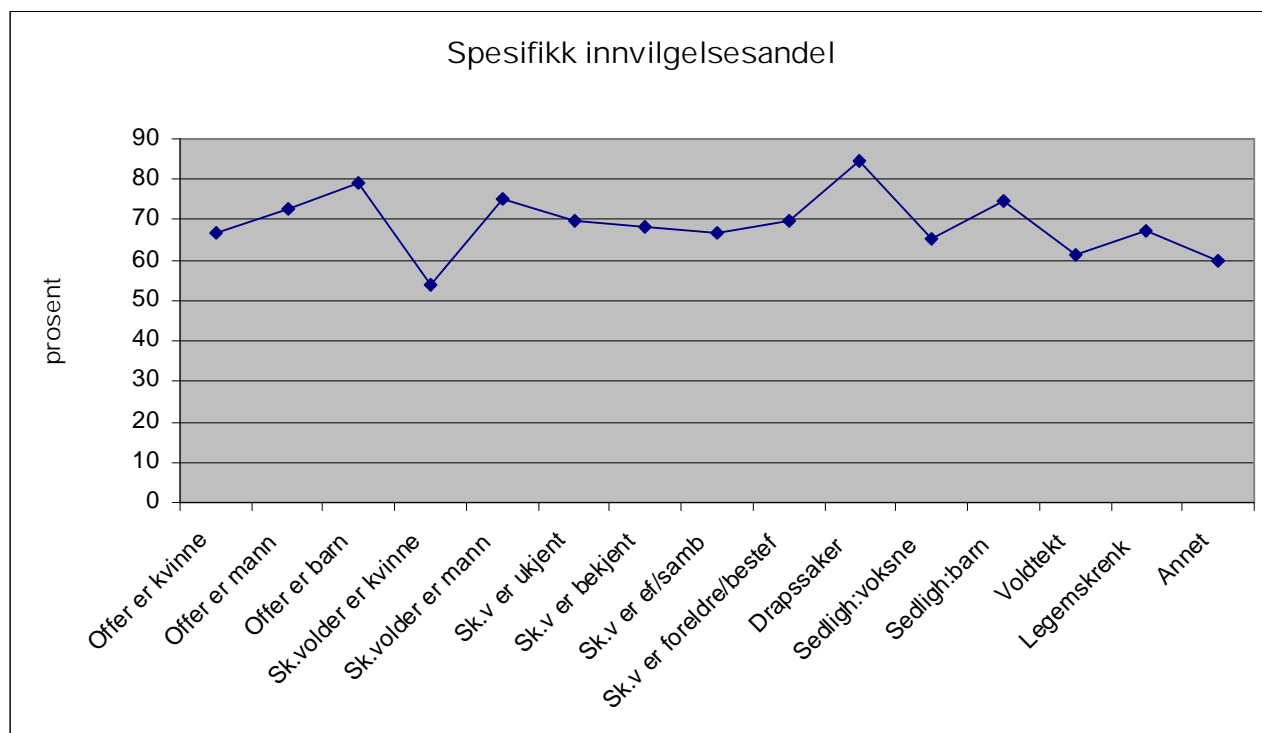
2.2. Innvilgelsesandel:

Tall i parentes gjelder hele 2004.

Antall ferdigbehandlede søknader:	Forskrift:	Lov:
a. Erstatning innvilget	325 (241)	1408 (805)
b. Avslag	227 (243)	548 (440)

Innvilgelsesandelen for erstatningssaker som ble avgjort etter loven 2005 var 71,6 %. Innvilgelsesandelen for saker som ble avgjort etter forskriften var 59,1 %. Grunnvilkårene for å få erstatning etter lov og forskrift er i det vesentlig de samme. Forskriften kommer til anvendelse på skadevoldende handlinger begått før 1. juli 2001. Den ulike innvilgelsesandelen antas å kunne forklares med at kvaliteten på bevisene i saker som behandles etter forskriften svekkes som følge av at sakene blir gamle. Den samlede innvilgelsesandel for alle saker ved KfV 2005 er 68,9 %.

Den spesifikke innvilgelsesandel 2005 er som følger:



Den spesifikke innvilgelsesprosent KfV 2005:

Offer er kvinne	Offer er mann	Offer er barn	Skadevolder er kvinne	Skadevolder er mann
66,6 %	72,9 %	79,3 %	53,8 %	75,2 %
Skadevolder er ukjent	Skadevolder er bekjent	Skadevolder er ektefelle /samboer	Skadevolder er foreldre, beste-/ste-foreldre	Drapssaker i bunnen av søknad
69,9 %	68,2 %	66,9 %	69,8 %	84,6 %
Sedlighetsovergrep mot voksne	Sedlighetsovergrep mot barn	Voldtekt	Legemskrenkelseser	Annet
65,2 %	74,8 %	61,3 %	67,4 %	59,9 %

Det antas at variasjonen i den spesifikke innvilgelsesandel avspeiler hvor godt faktum er utredet av politiet, og dermed hvor godt grunnlagsmateriale som KfV har til rådighet i saksbehandlingen. Drapssaker og saker om overgrep mot mindreårige er prioritert saksfelt hos politi og påtalemyndighet. Dette gir et godt grunnlagsmateriale for å vurdere

erstatningsspørsmålet. Voldtektssaker er også et slikt prioritert saksfelt. Her er imidlertid ofte bevissituasjonen i straffesaken vanskeligere. Dette smitter over på søknader om voldsoffererstatning, og flere får avslag. Til forskjell fra saker hvor ofret er mindreårig, er praksis med å gjøre unntak fra vilkåret om politianmeldelse uten unødig opphold snevrere når voldtektsofferet er voksen. Dette svekker ytterligere denne offergruppens stilling. Den liberale praksis mht å gjøre unntak fra tidskravet ved anmeldelse av den straffbare handlingen for mindreårige er antakelig grunnen til at innvilgelsesandelen er høy for disse gruppene. Det antas at innvilgelsesandelen på kort sikt vil gå opp for voldtektsofre dersom forslaget til å fjerne tidskravet for anmeldelse i voldsoffererstatningsloven vedtas.

2.3. Klagesaker:

Av Kontorets 2508 (1729 i hele 2004) enkeltvedtak om voldsoffererstatning i 2005 ble 395 (360 i hele 2004) påklaget til Erstatningsnemnda for voldsofre. Klageandelen utgjør 15,7 % (21 % i hele 2004). Etter klagesaksbehandling er KfVs vedtak endret i 99 saker. I 16 saker ble KfVs vedtak opphevet, og henvist til ny behandling i førsteinstans. I 83 saker utmålte Erstatningsnemnda forhøyet erstatning til klager. Forhøyet erstatningen utgjør til sammen kr 4 911 929. Dette tilsvarer 5 % av den totale erstatningsutbetalingen 2005.

Av Kontorets 834 enkeltvedtak om regress ble 141 (16,9 %) påklaget i 2005. I samme periode ble 7 klager på regressvedtak gitt helt eller delvis medhold i klageinstansen. Resultatet kan inneholde feilkilder bl.a. fordi KfVs statistikk ikke skiller mellom vedtak som pålegger regress og klager over avslag på lemping, samt at KfV tidligere år har registrert erstatningssaken og regressvedtak på samme saksnummer. Disse sakene verserer ennå i systemet ved KfV. Feilkilden er søkt korrigert ved erfaringsjustering av tallene.

Totalt traff KfV 3342 enkeltvedtak i 2005. Det ble i samme periode oversendt 536 klagesaker til Erstatningsnemnda. Den samlede klageandel for både enkeltvedtak om regress og erstatning utgjorde 2005 16 %.

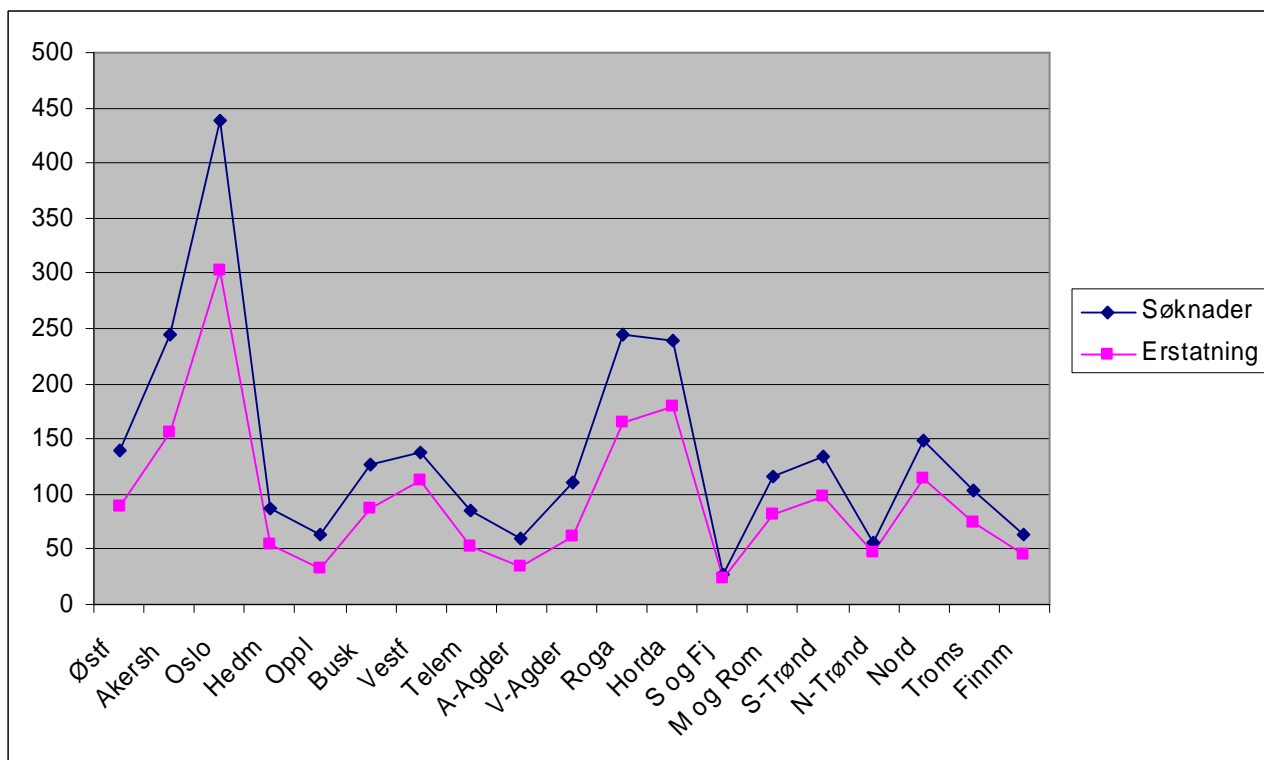
2.4. Samlet voldsoffererstatning fra KfV 2005:

Samlet utbetalt erstatning 2005 utgjør kr 102 746 004 (kr 54 872 648 fra KfV i hele 2004, men slik at samlet utbetalinger fra KfV og fylkesmennene 2004 utgjorde kr 74 900 000). Det er utbetalt forskudd på voldsoffererstatning med kr 1 741 835 (kr 783 911 i hele 2004), hvorav kr 1 721 835 (kr 661 547 i hele 2004) er utbetalt i saker som behandles etter voldsoffererstatningsloven. Av dette beløpet utgjør kr 22 419 094 (kr 9 144 334 i hele 2004) økonomisk tap, og kr 80 326 910 (kr 45 727 515 i hele 2004) ikke-økonomisk tap, som fordeles slik på voldsoffererstatningsloven og forskriften:

	Forskrift:	Lov:
a) økonomisk tap	4 594 183	17 824 911
b) ikke-økonomisk tap	19 972 387	60 354 523

Gjennomsnittlig utbetaling per sak 2005 utgjør kr 59 288 (kr 52 431 i 2004).

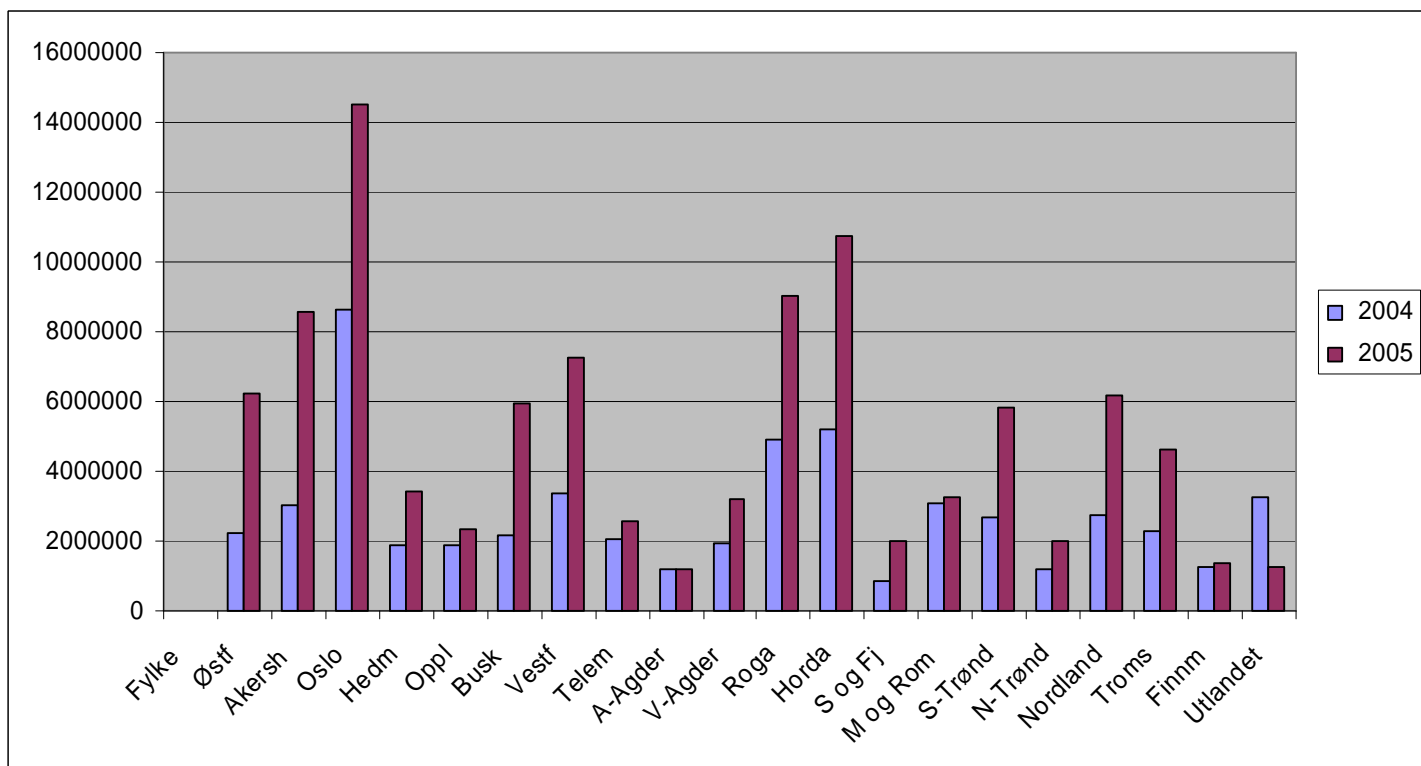
2.5. Forholdet mellom antall søknader og antall innvilgelser i fylkene:



Østfold	Akershus	Oslo	Hedmark	Oppland	Buskerud	Vestfold	Telemark	A-Agder	V-Agder
139/88	245/155	438/303	87/55	63/33	127/87	138/112	86/52	60/34	111/62
Rogaland	Hordaland	Sogn og Fj	M og Romsd	S-Trøndel	N-Trøndel	Nordland	Troms	Finnmark	Utlandet
244/165	240/179	28/24	116/82	134/98	56/47	149/114	104/74	63/45	54/22

Verdien gir ikke noe riktig bilde av innvilgelsesprosenten da mange av de søknadene som er innkommet i 2005 ligger i påvente av ytterligere dokumentasjon, og vil ikke bli behandlet før i 2006.

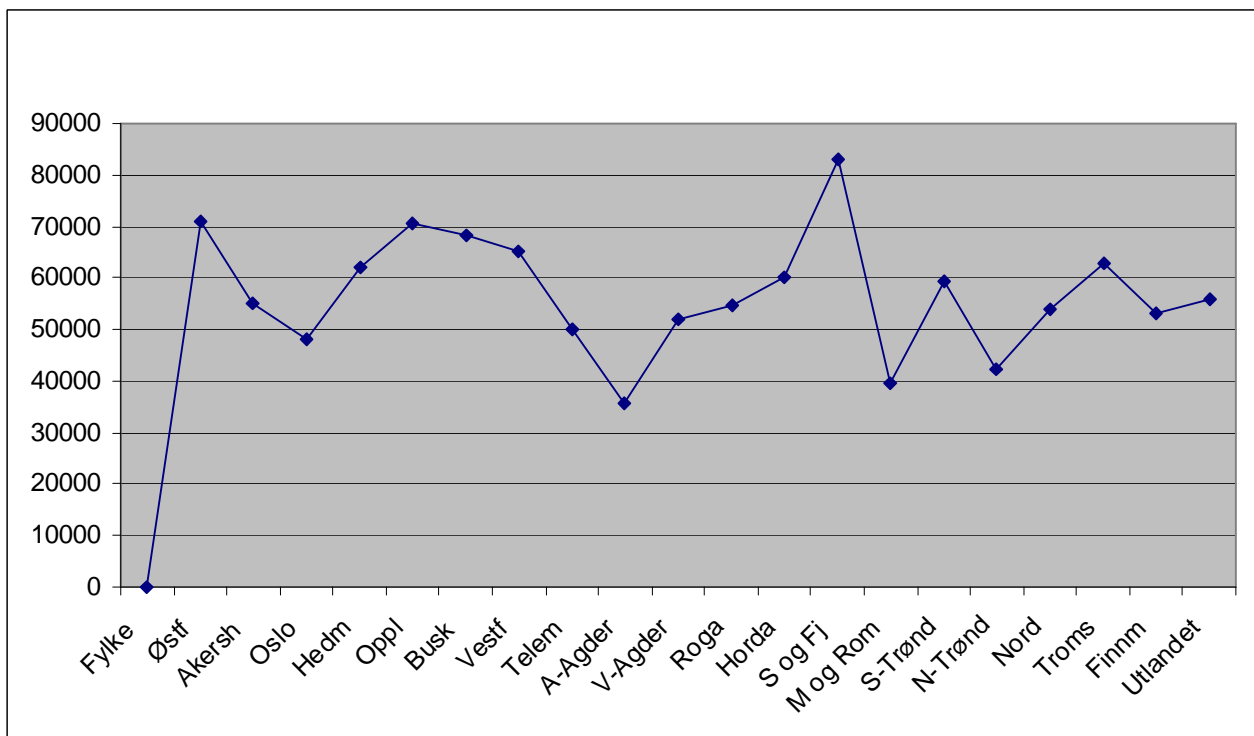
2.6. Fylkesvis oversikt over utbetalt voldsoffererstatning fra KfV 2004 og 2005:



Tall i parentes gjelder 2004.

Østfold	Akershus	Oslo	Hedmark	Oppland	Buskerud	Vestfold	Telemark	A-Agder	V-Agder
6240370 (2228396)	8553858 (3010938)	14525538 (8615088)	3422257 (1888509)	2326512 (1914204)	5933315 (2166978)	7280484 (3383481)	2595080 (2040249)	1214181 (1185804)	3221297 (1954655)
Rogaland	Hordaland	Sogn og Fj	M og Romsd	S-Trøndel	N-Trøndel	Nordland	Troms	Finmark	Utlandet
9051798 (4903722)	10768586 (5188330)	1994380 (833107)	3232535 (3058999)	5828456 (2702151)	1988081 (1190951)	6152871 (2717320)	4657032 (2260790)	2398660 (1250303)	1233234 (3270433)

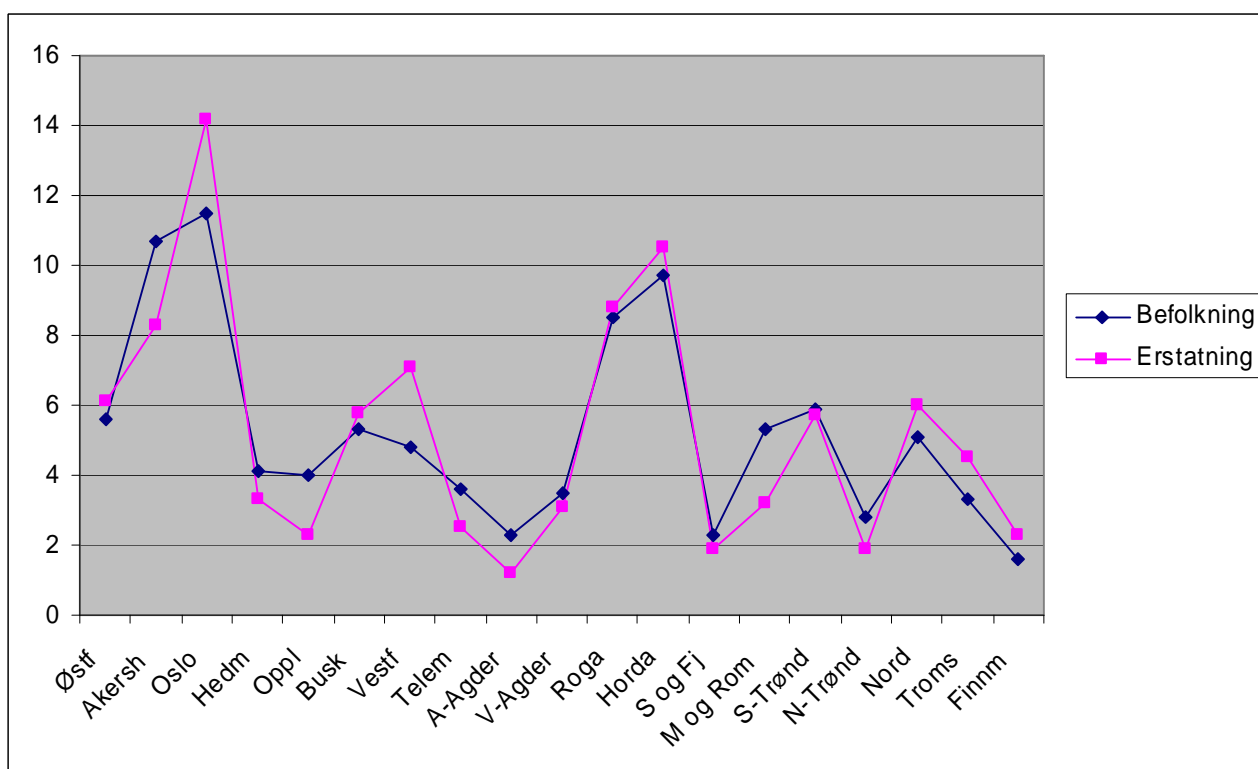
2.7. Gjennomsnittlig kroneutbetaling per sak per fylke 2005:



Østfold	Akershus	Oslo	Hedmark	Oppland	Buskerud	Vestfold	Telemark	A-Agder	V-Agder
70913	55186	47939	62223	70500	68199	65004	49905	35711	51956
Rogaland	Hordaland	Sogn og Fj	M og Romsd	S-Trøndel	N- Trøndel	Nordland	Troms	Finmark	Utlandet
54859	60160	83099	39421	59474	42300	53973	62933	53304	56056

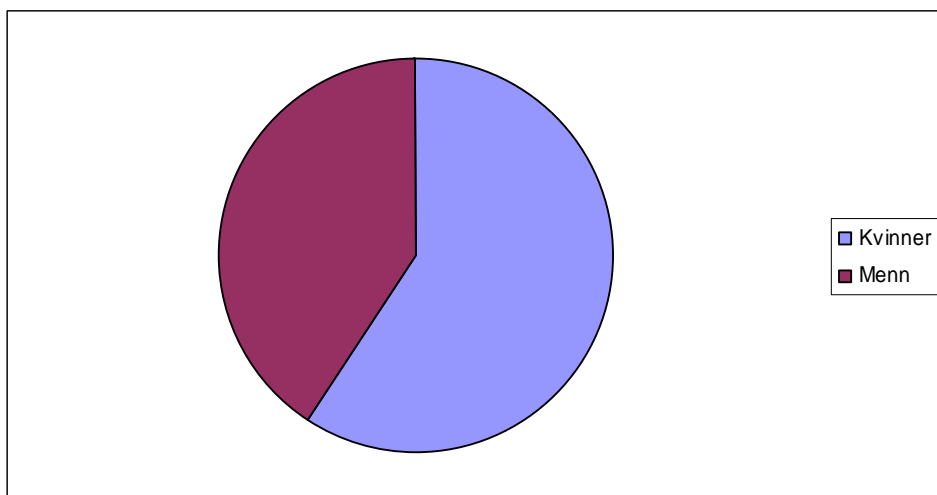
2.8. Sammenligning av befolkningskonsentrasjon og utbetaling av voldsoffererstatning:

Figuren og tabellen nedenfor angir henholdsvis prosentandel av befolkningen og prosentandel av utbetalt voldsoffererstatning til samme fylke.



Østfold	Akershus	Oslo	Hedmark	Oppland	Buskerud	Vestfold	Telemark	A-Agder	V-Agder
5,6/6,1 %	10,7/8,3 %	11,5/14,2 %	4,1/3,3 %	3,9/2,3 %	5,3/5,8 %	4,8/7,1 %	3,6/2,5 %	2,3/1,2 %	3,5/3,1 %
Rogaland	Hordaland	Sogn og Fj	M og Romsd	S-Trøndel	N- Trøndel	Nordland	Troms	Finmark	
8,5/8,8 %	9,7/10,5 %	2,3/1,9 %	5,3/3,2 %	5,9/5,7 %	2,8/1,9 %	5,1/6 %	3,3/4,5 %	1,6/2,3 %	

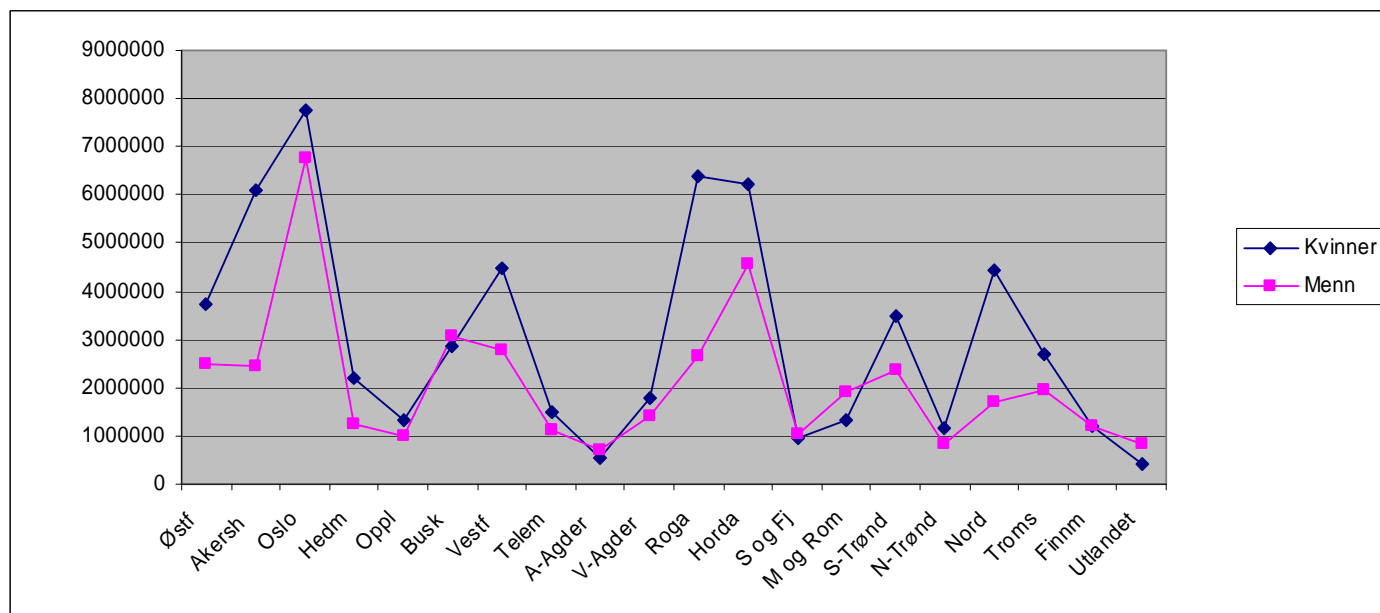
2.9. Utbetalt voldsoffererstatning fra KfV 2005 fordelt på kjønn:



Tall i parentes gjelder hele 2004.

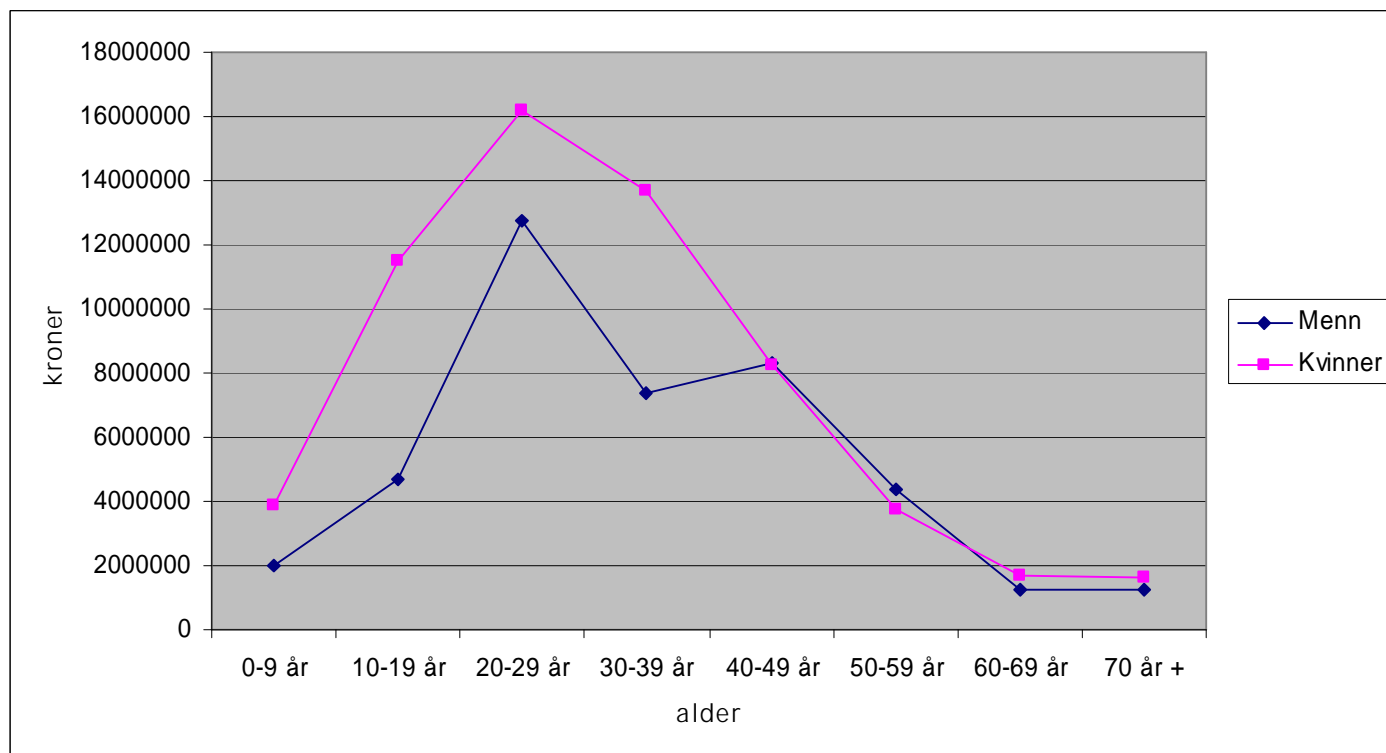
Det er utbetalt voldsoffererstatning til kvinner med kr 60 588 269 – 59 % (kr 33 812 311 – 61 %), og til menn kr 42 030 255 – 41 % (kr 21 952 096 - 39 %).

2.10. Samlet utbetaling fra KfV fordelt på fylker og kjønn:



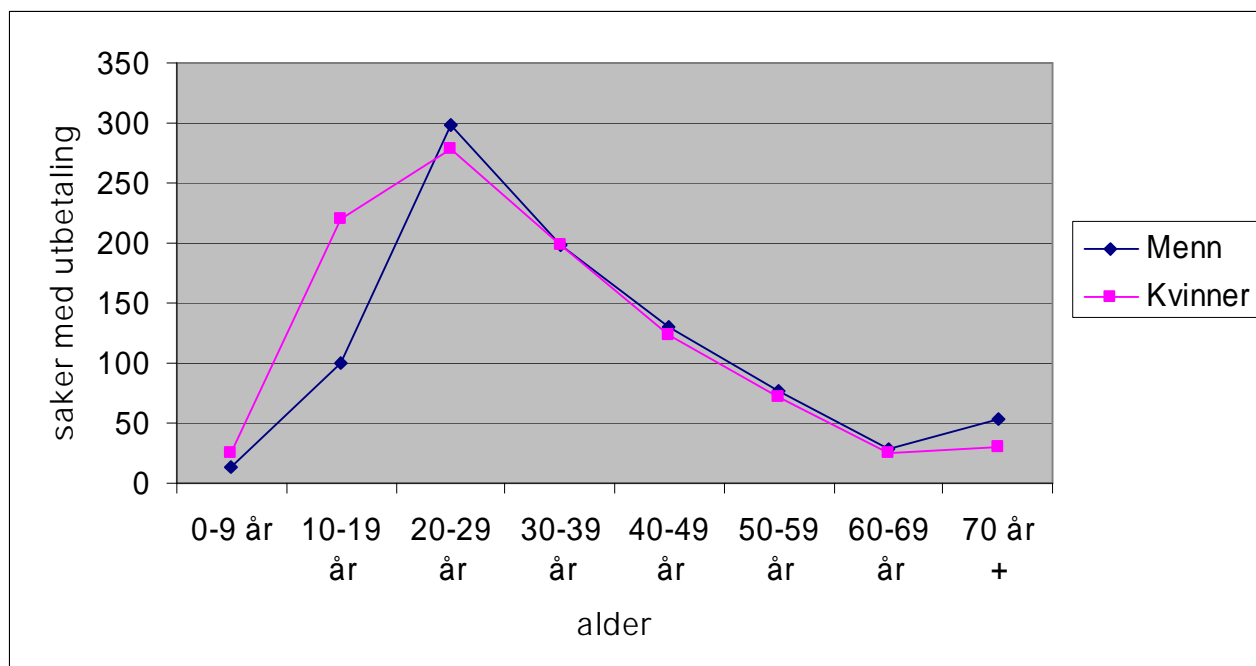
	Østfold	Akershus	Oslo	Hedmark	Oppland	Buskerud	Vestfold	Telemark	A-Agder	V-Agder
Kvinner	3745280	6086770	7754713	2191283	1340056	2854691	4498677	1481674	522605	1797156
Menn	2495090	2467088	6770825	1230974	986456	3078624	2781807	1113406	691576	1424141
	Rogaland	Hordaland	Sogn og Fj.	M og Roms	S-Trøndel	N-Trøndel	Nordland	Troms	Finnmark	Utlandet
Kvinner	6401447	6223165	946617	1344106	3472935	1176515	4452431	2694192	1183029	420927
Menn	2650350	4545421	1047763	1888429	2355521	811566	1700440	1962840	1215631	812307

2.11. Samlet utbetaling fra KfV 2005 fordelt på kjønn og alder:



Alder	Samlet utbetaling, kr	Utbetaling kvinner, kr	Utbetaling menn, kr
0 – 9 år	5895897	3884172	2011725
10 – 19 år	16171905	11499046	4672859
20 – 29 år	28982488	16203624	12778864
30 – 39 år	21037793	13665761	7372032
40 – 49 år	16530286	8244647	8285639
50 – 59 år	8166434	3763046	4403388
60 – 69 år	2918068	1679464	1238604
70 år +	2915651	1648509	1267142

2.12. Utbetalingene fra KfV 2005 fordelt på kjønn og antall innvilgede søknader:



Alder	Samlet antall	Antall kvinner	Antall menn
0 – 9 år	39	25	14
10 – 19 år	320	220	100
20 – 29 år	577	278	299
30 – 39 år	397	199	198
40 – 49 år	254	124	130
50 – 59 år	147	71	76
60 – 69 år	54	25	29
70 år +	53	30	23

2.13. Beløpsdifferensiering:

Oppstillingen viser det antall søkere som har fått utbetalt erstatninger på mindre enn kr 50 000, 100 000, osv.

Tallene i parentes gjelder hele 2004.

	Forskrift:	Lov:
a. kr 1 000 – 50 000	172 (128)	1009 (573)
b. kr 50 001 – 100 000	67 (60)	215 (134)
c. kr 100 001 – 200 000	86 (48)	145 (86)
d. kr 200 001 – 500 000	1 (5)	33 (9)
e. kr 500 001 – 1 000 000		11 (1)

2.14. Den straffbare handlingen:

Oppstillingen viser hvilke typer vold som ligger bak de vedtak om voldsoffererstatning som Kontoret for voldsoffererstatning har truffet i 2005. Opplysningene nedenfor er hentet både fra saker hvor erstatning er innvilget og avslått. Tallene i parentes gjelder hele året 2004.

Mengden ”voldtekt” inngår i mengden ”seksuelle overgrep mot voksne” og er ikke inkludert i summen.

Straffbar handling	1. Antall		2. Saker innvilget		3. Kroner		Sum
	Forskrift	Lov	Forskrift	Lov	Forskrift	Lov	
a) Drap (strl §§ 233, 239)	21 (27)	122 (77)	15 (14)	106 (58)	1 504 368 (1 583 786)	16 838 597 (8 075 056)	18 342965 (9 658842)
b) Seksuelle overgrep mot voksne (strl. §§ 192, 193)	45 (64)	185 (131)	21 (33)	129 (76)	1 945 820 (3 544 864)	13 017 424 (6 843 423)	14 963244 (10 388287)
c) Seksuelle overgrep mot midreårige (strl. §§ 195, 196, 197, 199)	269 (184)	235 (172)	169 (86)	208 (125)	14 691 491 (6 855 761)	10 127 461 (5 721 692)	24 818 952 (12 577453)
d) Voldtekt	34 (59)	160 (113)	12 (28)	107 (62)	1 332 011 (2 764 864)	10 921 424 (6 407 439)	
e) Legemskrenkelser (strl. § 228 og 229)	186 (152)	1248 (734)	102 (90)	865 (482)	5 513 621 (3 412 148)	32 728 845 (15 115804)	38 242 466 (18 527952)
f) Annet (strl. §§ 127, 267)	31 (47)	166 (131)	18 (18)	100 (64)	911 270 (826 210)	5 467 107 (2 893904)	6 378 377 (3 720 114)
Sum	552 (474)	1956 (1245)	325 (241)	1408 (805)	24 566 570 (16 222 769)	78179434 (38649879)	102 746004 (54 872648)

2.15. Statistikk om skadelidte og skadevolder:

Tall i parentes gjelder hele 2004.

	Antall søknader:	Antall innvilgelses:
<u>Skadelidte:</u>		
a. Antall kvinner	1322 (943)	880 (517)
b. antall menn	1170 (789)	853 (512)
c. antall barn (under 16 år)	324 (140)	257 (106)
<u>Skadevoldere:</u>		
a. Antall kvinner	65 (71)	35 (36)
b. antall menn	2187 (1636)	1644 (1042)
c. antall barn (under 15 år)	5 (7)	3 (3)
d. ukjent	190 (155)	107 (72)

2.16. Forholdet mellom skadelidte og skadevolder:

I saker med flere skadevoldere er skadelidtes forhold til hver enkelt skadevolder registrert.

Tall i parentes gjelder hele 2004.

	Antall søknader:	Antall innvilgelses:
<u>Antall saker hvor skadevolder var:</u>		
a. Ukjent	1078 (695)	753 (437)
b. bekjent	1010 (705)	693 (443)
c. ektefelle/samboer	248 (173)	166 (99)
d. Foreldre/besteforeldre/steforeldre	169 (124)	118 (63)
e. Annen omsorgsperson	3 (8)	3 (5)

2.17. Reaksjon mot skadevolder:

Tallene er hentet fra saker hvor erstatning er innvilget.

a. Dom/vedtatt forelegg/påtaleunntatelse	1322 (733)
b. frifunnet ved dom	18 (9)
c. saken henlagt	332(236)
d. saken ikke anmeldt	17 (11)
e. annet	43

2.18. Regress:

Reglene om regress følger av voldsoffererstatningsloven § 15. Etter dagens praksis kreves det regress fra skadevolder når skadevolder er domfelt for forholdet i voldsoffererstatningssøknaden. Det samme gjelder når skadevolder har vedtatt forelegg, mottatt påtaleunntatelse eller måttet tåle at påtalemyndigheten beslutter at saken skal behandles i konfliktrådet.

Kontoret for voldsoffererstatning har i 2005 truffet 834 enkeltvedtak om regress. I hele 2004 ble det truffet 393 slike vedtak. Det samlede regressbeløp utgjør 2005 kr 35 138 428. For hele 2004 ble det produsert regresskrav med kr 15 158 252.

Gjeldende praksis har ført til at ca 24 % av sakene som har blitt behandlet ved KfV 2005 ikke utløser regresskrav mot skadevolder.

Statens innkrevingsentral har i 2005 inndrevet kr 8 126 662 og avskrevet kr 1 449 890 av statens samlede regresskrav etter den statlige voldsoffererstatningsordningen. Dette tilsvarer 27,3 % av tilveksten i perioden. Totalt hadde staten per 31. desember 2005 utestående regresskrav kr 143 700 229, 38 etter den statlige voldsoffererstatningen.