

**STIFTELSEN TEKNOLOGISK INSTITUTT**

**Års- og konsernregnskap 2005 / Annual- and group accounts 2005**

# STIFTELSEN TEKNOLOGISK INSTITUTT

Års- og konsernregnskap 2005 / Annual- and group accounts 2005

## Resultatregnskap (Beløp i 1 000 kroner)

Mor			Note	Konsern	
01.01 - 31.12				01.01 - 31.12	
2005	2004			2005	2004
18 838	53 685	Salgsinntekt	2/13	222 698	209 372
29 188	22 113	Annen driftsinntekt	2/13	29 188	22 157
<b>48 026</b>	<b>75 798</b>	<b>Sum inntekter</b>		<b>251 886</b>	<b>231 529</b>
1 792	11 211	Varekostnad		51 338	42 026
12 935	39 538	Lønnskostnad	4	126 804	128 275
1 167	6 023	Avskrivning på varige driftsmidler	5	6 361	11 669
6 775	14 059	Annen driftskostnad		41 038	45 286
<b>25 357</b>	<b>4 967</b>	<b>Driftsresultat</b>		<b>26 345</b>	<b>4 273</b>
525	-1 252	Result. invest. i datterselsk	6	0	0
1 484	154	Annen renteinntekt		1 579	390
67	693	Annen finansinntekt		501	1 162
-387	-1 046	Annen rentekostnad		-628	-1 494
-40	-98	Annen finanskostnad		-457	-394
<b>27 006</b>	<b>3 418</b>	<b>Ordinært resultat før skatt</b>		<b>27 340</b>	<b>3 937</b>
0	0	Skattekostnad	14	477	-161
<b>27 006</b>	<b>3 418</b>	<b>Årsresultat</b>		<b>26 863</b>	<b>4 098</b>
		Herav minoritetsandel	9	0	-91
		<b>Anvendelse av årsresultatet</b>			
525	-1 253	Fond for vurd.forskjeller	1/9		
26 481	4 671	Annen egenkapital	9		
<b>27 006</b>	<b>3 418</b>	<b>Sum anvendelse</b>			

# STIFTELSEN TEKNOLOGISK INSTITUTT

Års- og konsernregnskap 2005 / Annual- and group accounts 2005

## Balanse (Beløp i 1 000 kroner)

Mor			Note	Konsern	
31.12. 2005	31.12. 2004			31.12. 2005	31.12. 2004
		<b>Eiendeler</b>			
		<b>Anleggsmidler</b>			
		<b>Immaterielle eiendeler</b>			
0	0	Utsatt skattefordel	14	1 872	1 971
8 372	5 725	Goodwill	5	8 372	5 766
<b>8 372</b>	<b>5 725</b>	<b>Sum immaterielle eiendeler</b>		<b>10 244</b>	<b>7 737</b>
		<b>Varige driftsmidler</b>			
0	31 065	Tomter og bygninger	5/10	0	31 065
0	56	Maskiner og anlegg	5	5 325	6 514
0	7 549	Innredning og ombygning	5/10	0	7 549
61	221	Driftsløsøre mv	5	6 631	7 571
<b>61</b>	<b>38 891</b>	<b>Sum varige driftsmidler</b>		<b>11 956</b>	<b>52 699</b>
		<b>Finansielle anleggsmidler</b>			
27 352	25 475	Investeringer i datterselskaper	6	0	0
658	658	Aksjer og andeler	6	1 158	1 158
		Lån til ansatte		224	0
4 000	0	Lån til datterselskap		0	0
33 056	15 000	Andre fordringer	4/7/11	33 056	15 000
5 089		Pensjonsmidler lukket ordning	4	13 964	0
95	6 757	Pensjonsmidler	4	95	10 069
<b>70 250</b>	<b>47 890</b>	<b>Sum finansielle anleggsmidler</b>		<b>48 497</b>	<b>26 227</b>
<b>78 683</b>	<b>92 506</b>	<b>Sum anleggsmidler</b>		<b>70 697</b>	<b>86 663</b>
		<b>Omløpsmidler</b>			
0	0	Varelager	3	672	1 175
974	1 966	Ikke avsluttede prosjekter	3	11 077	3 781
		<b>Fordringer</b>			
845	525	Kundefordringer	10/11	31 014	27 707
4 310	2 513	Andre fordringer	11	6 957	5 492
<b>5 155</b>	<b>3 038</b>	<b>Sum fordringer</b>		<b>37 971</b>	<b>33 199</b>
		<b>Markedsbaserte aksjer</b>	6	<b>0</b>	<b>256</b>
59 895	27 311	Kontanter, bankinnskudd	13	80 605	46 696
<b>66 024</b>	<b>32 315</b>	<b>Sum omløpsmidler</b>		<b>130 325</b>	<b>85 107</b>
<b>144 707</b>	<b>124 821</b>	<b>Sum eiendeler</b>		<b>201 022</b>	<b>171 770</b>

# STIFTELSEN TEKNOLOGISK INSTITUTT


Års- og konsernregnskap 2005 / Annual- and group accounts 2005

Balanse (Beløp i 1 000 kroner)

Mor			Note	Konsern	
31.12 2005	31.12 2004			31.12 2005	31.12 2004
		<b>Egenkapital og gjeld</b>			
		<b>Egenkapital</b>			
		<b>Innskutt egenkapital</b>			
200	200	Stiftelseskapital	9	200	200
<u>200</u>	<u>200</u>	<b>Sum innskutt egenkapital</b>		<u>200</u>	<u>200</u>
		<b>Opptjent egenkapital</b>			
937	412	Fond for vurderingsforskjeller		0	0
87 813	68 474	Annen egenkapital	1/9	86 985	67 023
0	0	Minoritetsinteresser	9	0	1 856
<u>88 750</u>	<u>68 886</u>	<b>Sum opptjent egenkapital</b>		<u>86 985</u>	<u>68 879</u>
<u>88 950</u>	<u>69 086</u>	<b>Sum egenkapital</b>		<u>87 185</u>	<u>69 079</u>
		<b>Gjeld</b>			
		<b>Avsetning for forpliktelser</b>			
965	3 079	Pensjonsforpliktelser	4	9 032	4 722
7 143		Pensjonsforpliktelser lukket ordning	4	7 143	0
<u>8 108</u>	<u>3 079</u>	<b>Sum avsetning for forpliktelser</b>		<u>16 175</u>	<u>4 722</u>
		<b>Annen langsiktig gjeld</b>			
0	6 000	Gjeld til kredittinstitusjoner	8/10	4 283	16 854
<u>0</u>	<u>6 000</u>	<b>Sum annen langsiktig gjeld</b>		<u>4 283</u>	<u>16 854</u>
		<b>Kortsiktig gjeld</b>			
2 525	1 928	Leverandørgjeld	11	14 036	13 144
		Betalbar skatt	14	378	0
19	1 016	Forskudd fra kunder	13	10 113	10 304
23 818	27 142	Øremerkede midler	13	23 818	27 142
33	2 066	Skyldige offentlige avgifter		8 396	9 063
966	2 859	Forskuddstrekk, periodisert lønn og feriepenger		16 169	16 434
794	8 786	Gjeld til selskap i samme konsern			
19 494	2 859	Annen kortsiktig gjeld		20 469	5 028
<u>47 649</u>	<u>46 656</u>	<b>Sum kortsiktig gjeld</b>		<u>93 379</u>	<u>81 115</u>
<u>55 757</u>	<u>55 735</u>	<b>Sum gjeld</b>		<u>113 837</u>	<u>102 691</u>
<u>144 707</u>	<u>124 821</u>	<b>Sum egenkapital og gjeld</b>		<u>201 022</u>	<u>171 770</u>

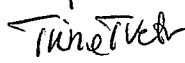
Oslo, 19. april 2006

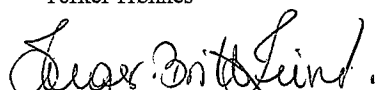
Styret for Stiftelsen Teknologisk institutt


  
Stig Trondvold  
Styreleder


  
Terje A. Totland


  
Torkel Trønnes

  
Trine Tveter

  
Inger-Britt Zeiner

  
Håkon Magne Fjæreide

  
Lasse K. Tenden

  
Johan Peter Johansen  
Adm. direktør

# STIFTELSEN TEKNOLOGISK INSTITUTT

Års- og konsernregnskap 2005 / Annual- and group accounts 2005

Kontantstrømoppstilling (Beløp i 1 000 kroner / Amounts in NOK 1 000)

Mor			Note	Konsern	
01.01 - 31.12				01.01 - 31.12	
2005	2004			2005	2004
<b>Kontantstrømmer fra operasjonelle aktiviteter</b>					
27 006	3 418	Resultat før skattekostnad		27 445	3 937
1 167	6 023	Ordinære avskrivninger	5	6 320	11 669
0	0	Årets betalte skatter		0	-469
1 269	9 380	Endring i varelager, kundefordringer og leverandørgjeld	12	-9 208	5 972
-540	-4 437	Forskjell mellom kostnadsført pensjond og inn-/utbet. i pensjonsordninger		-48	-5 385
-525	-1 252	Resultat v/bruk av egenkapital- og bruttometode			
-5 401	-3 212	Endring i andre tidsavgrensingsposter		9 529	-190
<b>22 976</b>	<b>9 920</b>	<b>Netto kontantstrøm fra operasjonelle aktiviteter</b>		<b>34 038</b>	<b>15 534</b>
<b>Kontantstrømmer fra investeringsaktiviteter</b>					
38 302	16 775	Innbetalinger ved salg av varige driftsmidler		38 284	17 075
0	0	Innbetaling ved salg av aksjer		256	0
	-1 834	Utbetalinger ved kjøp av varige driftsmidler		-3 222	-9 531
-4 638	-6 000	Utbetalinger ved kjøp av aksjer		-4 820	0
<b>33 664</b>	<b>8 941</b>	<b>Netto kontantstrøm fra investeringsaktiviteter</b>		<b>30 498</b>	<b>7 544</b>
<b>Kontantstrømmer fra finansieringsaktiviteter</b>					
0	0	Innbetaling ved opptak av ny langsiktig gjeld		0	1 767
-6 000	-30 000	Utbetalinger ved nedbetaling av langsiktig gjeld		-12 571	-30 000
-18 056	0	Utbetaling selgerkreditt ved salg av Akersvn. 24		-18 056	0
<b>-24 056</b>	<b>-30 000</b>	<b>Netto kontantstrøm fra finansieringsaktiviteter</b>		<b>-30 627</b>	<b>-28 233</b>
<b>32 584</b>	<b>-11 139</b>	<b>Netto endring i kontanter og kontantekvivalenter</b>		<b>33 909</b>	<b>-5 155</b>
27 311	38 450	Kontanter og kontantekvivalenter 01.01	13	46 696	51 851
<b>59 895</b>	<b>27 311</b>	<b>Kontanter og kontantekvivalenter 31.12</b>	6/13	<b>80 605</b>	<b>46 696</b>

# STIFTELSEN TEKNOLOGISK INSTITUTT

Års- og konsernregnskap for 2005 / Annual- and group accounts 2005

## Note 1 Regnskapsprinsipper

### Grunnleggende prinsipper - vurdering og klassifisering - Andre forhold

Års- og konsernregnskapet for Stiftelsen Teknologisk Institutt består av følgende deler

- *Konsernregnskap med resultatregnskap og balanse*
- *Selskapsregnskap med resultatregnskap og balanse*
- *Kontantstrømoppstilling*
- *Noter*
- *Revisjonsberetning*

og er avlagt i samsvar med regnskapsloven, stiftelsesloven og god regnskapsskikk i Norge gjeldende pr. 31. desember 2005. Års- og konsernregnskapet, som er utarbeidet av selskapets styre og ledelse, må leses i sammenheng med årsberetningen og revisjonsberetningen.

For å gjøre årsregnskapet lettere å lese, er det redigert slik at regnskapsoppstillingene er sammendratt i formen. Den nødvendige spesifiseringen er gjort i notene. Notene er følgelig en integrert del av årsregnskapet.

Års- og konsernregnskapet er basert på de grunnleggende prinsipper om historisk kost, sammenlignbarhet, fortsatt drift, kongruens og forsiktighet. Transaksjoner regnskapsføres til verdien av vederlaget på transaksjonstidspunktet. Inntekter resultatføres når de er opptjent og kostnader sammenstilles med opptjente inntekter. Regnskapsprinsippene utdypes nedenfor.

Eiendeler/gjeld som knytter seg til varekretsløpet og poster som forfaller til betaling innen ett år etter balansedagen, er klassifisert som omløpsmidler/kortsiktig gjeld. Vurdering av omløpsmidler/kortsiktig gjeld skjer til laveste/høyeste verdi av anskaffelseskost og virkelig verdi. Virkelig verdi er definert som antatt fremtidig salgspris redusert med forventede salgskostnader. Andre eiendeler er klassifisert som anleggsmidler. Anleggsmidler som forringes avskrives over økonomisk levetid. Vurdering av anleggsmidler skjer til anskaffelseskost justert for avskrivninger. Dersom det finner sted et verdifall som ikke er forbigående, foretas en nedskrivning av anleggsmidlet til virkelig verdi. Tilsvarende prinsipper legges normalt til grunn for gjeldsposter.

Det er i henhold til god regnskapsskikk noen unntak fra de generelle vurderingsreglene. Disse unntakene er kommentert i de respektive noter. Ved anvendelse av regnskapsprinsipper og presentasjon av transaksjoner og andre forhold, legges det vekt på økonomiske realiteter, ikke bare juridisk form. Betingede tap som er sannsynlige og kvantifiserbare, kostnadsføres. Inndelingen i segmenter er basert på selskapets interne styrings- og rapporteringsformål, samt på risiko og inntjening. Det presenteres tall for virksomhetsområder. Tallene er avstemt mot resultat- og balanse.

# STIFTELSEN TEKNOLOGISK INSTITUTT

Års- og konsernregnskap for 2005 / Annual- and group accounts 2005

## Konsolideringsprinsipper

### *Konsoliderte selskap*

Konsernet består av følgende selskap:

<i>Selskap</i>	<i>Eierandel pr. 31.12.2005</i>
Stiftelsen Teknologisk Institutt (morselskap)	
Teknologisk Institutt AS	100%
Teknologisk Institutt Sertifisering AS	100%
Teknologisk Lab Stockholm AB	100%

Konsernregnskapet omfatter de selskap hvor morselskapet og datterselskap direkte eller indirekte har bestemmende innflytelse. Konsernregnskapet viser selskapenes økonomiske stilling, resultat av årets virksomhet og kontantstrømmer som en samlet økonomisk enhet. Bestemmende innflytelse anses i utgangspunktet å foreligge når en direkte eller indirekte eier mer enn 50 % av den stemmeberettigede kapital. Selskap som eies midlertidig konsolideres ikke. Det er anvendt enhetlige regnskapsprinsipper for alle selskap som inngår i konsernet. Nyervervede datterselskap medtas fra det tidspunkt bestemmende innflytelse oppnås, og avhendede datterselskap medtas frem til avhendelsestidspunktet.

Ved trinnvise kjøp av eierandeler legges verdien av eiendeler og gjeld ved tidspunktet for etablering av konsernforholdet til grunn. Senere kjøp av eierandeler i eksisterende datterselskap, vil ikke påvirke vurderingen av eiendeler og gjeld, med unntak av merverdi i form av goodwill som analyseres ved hvert kjøp.

### *Eliminering av interne transaksjoner*

Alle vesentlige transaksjoner og mellomværende mellom selskaper i konsernet er eliminert.

### *Eliminering av eierandeler i datterselskap*

Eierandeler i datterselskaper er eliminert i konsernregnskapet etter oppkjøpsmetoden/ egenkapitalmetoden. Forskjellen mellom kostpris for eierandelene og bokført verdi av netto eiendeler på oppkjøpstidspunktet analyseres og henføres til de enkelte balanseposter i henhold til reell verdi. Eventuell ytterligere merpris som skyldes forventninger om fremtidig inntjening, aktiveres som goodwill og avskrives i resultatregnskapet i takt med de underliggende forhold og forventet økonomisk levetid. Årlige resultatandeler fra datterselskapene tillegges investeringen.

### *Minoritetsinteresse*

Minoritetsinteressenes andel av resultat etter skatt, og egenkapital, er vist som egne poster i resultatregnskapet og balansen.

# STIFTELSEN TEKNOLOGISK INSTITUTT

Års- og konsernregnskap for 2005 / Annual- and group accounts 2005

## Regnskapsprinsipper for vesentlige regnskapsposter

### *Inntektsføringstidspunkt*

Inntekt resultatføres når den er opptjent. Inntektsføring skjer følgelig normalt på leveringstidspunktet ved salg av varer og tjenester. Driftsinntektene er fratrukket merverdiavgift, rabatter, bonuser og fakturerte fraktkostnader.

### *Kostnadsføringstidspunkt / sammenstilling*

Utgifter sammenstilles med og kostnadsføres samtidig med de inntekter utgiftene kan henføres til. Utgifter som ikke kan henføres direkte til inntekter, kostnadsføres når de påløper. Ved omstrukturering og nedleggelse av virksomhet kostnadsføres samtlige utgifter knyttet til dette på beslutningstidspunktet.

### *Andre driftsinntekter (-kostnader)*

Vesentlige inntekter og kostnader som ikke har sammenheng med den ordinære virksomheten, klassifiseres som andre driftsinntekter og -kostnader. Poster som er uvanlige, uregelmessige og vesentlige klassifiseres som ekstraordinære.

## Immaterielle eiendeler og varige driftsmidler

### *Immaterielle eiendeler*

Immaterielle eiendeler som forventes å gi fremtidige inntekter, som goodwill i datterselskaper og patenter, aktiveres. Avskrivninger beregnes lineært over eiendelenes økonomiske levetid. Utgifter forbundet med forskning og utvikling kostnadsføres løpende.

### *Varige driftsmidler*

Varige driftsmidler føres i balansen til anskaffelseskost, fratrukket akkumulerte av- og nedskrivninger. Dersom den virkelige verdien av et driftsmiddel er lavere enn bokført verdi, og dette skyldes årsaker som ikke antas å være forbigående, skrives driftsmidlet ned til virkelig verdi. Utgifter forbundet med periodisk vedlikehold og reparasjoner på produksjonsutstyr, periodiseres. Utgifter forbundet med normalt vedlikehold og reparasjoner blir løpende kostnadsført. Utgifter ved større utskiftninger og fornyelser som øker driftsmidlenes levetid vesentlig, aktiveres. Driftsmidler som erstattes, kostnadsføres. Et driftsmiddel anses som varig dersom det har en viss økonomisk levetid, samt en vesentlig kostpris. Operasjonell leasing kostnadsføres som vanlig leiekostnad, og klassifiseres som ordinær driftskostnad.

### *Avskrivninger*

Ordinære avskrivninger er beregnet lineært over driftsmidlenes økonomiske levetid med utgangspunkt i historisk kostpris. Tilsvarende prinsipper legges til grunn for immaterielle eiendeler. Avskrivningene er klassifisert som ordinære driftskostnader.

## Finansielle eiendeler

### *Behandling av datterselskap*

Med datterselskap menes selskap der selskapet normalt har en eierandel på over 50%, hvor investeringen er av langvarig og strategisk karakter og hvor selskapet har bestemmende innflytelse. Datterselskap er vurdert etter egenkapitalmetoden i selskapsregnskapet.

Selskapets andel av resultatet i et datterselskap er basert på resultat etter skatt i datterselskapet med fradrag for eventuelle avskrivninger på merverdier som skyldes at



# STIFTELSEN TEKNOLOGISK INSTITUTT

Års- og konsernregnskap for 2005 / Annual- and group accounts 2005

kostpris på eierandelene var høyere enn den ervervede andel av bokført egenkapital. I selskapsregnskapet er andel av resultat i datterselskapet vist på linjen Resultat av investering i datter, og i balansen vises eierandeler i datterselskapet som "Finansielt anleggsmiddel".

## **Fond for vurderingsforskjeller**

I henhold til god regnskapsskikk skal en positiv differanse mellom investeringenes balanseførte verdi etter egenkapitalmetoden deres anskaffelseskost avsettes til fond for vurderingsforskjeller. I praksis betyr det at akkumulerte resultatandeler fra datterselskapene avsettes til fond for vurderingsforskjeller. Fond for vurderingsforskjeller kan aldri være negativt.

## **Finansplasseringer**

Investeringer i aksjer og andeler, klassifisert som anleggsmidler eller omløpsmidler, vurderes samlet til det laveste av gjennomsnittlig anskaffelseskost og markedsverdi. Dette gjøres fordi porteføljen styres bevisst som en enhetlig gruppe. Poster innen porteføljen som har fått et varig verdifall, blir nedskrevet til markedsverdi.

## **Varelager og varekostnad**

Beholdninger av varer vurderes til det laveste av kostpris etter "først inn - først ut"-prinsippet og antatt salgspris. Kostpris for innkjøpte varer er anskaffelseskost. Årets varekostnad består av kostpris solgte varer med tillegg av nedskrivning i samsvar med god regnskapsskikk pr. årsslutt.

## **Fordringer**

Fordringer er oppført til pålydende med fradrag for forventede tap.

## **Pensjonsforpliktelser og pensjonskostnad**

Selskapet har pensjonsordninger som gir de ansatte rett til avtalte fremtidige pensjonsytelser, kalt ytelsesplaner. Pensjonsforpliktelser beregnes etter lineær opptjening på basis av forutsetninger om antall opptjeningsår, diskonteringsrente, fremtidig avkastning på pensjonsmidler, fremtidig regulering av lønn, pensjoner og ytelser fra folketrygden og aktuarmessige forutsetninger om dødelighet, frivillig avgang, osv. Pensjonsmidlene vurderes til virkelig verdi. Netto pensjonsforpliktelse består av brutto pensjonsforpliktelse fratrukket virkelig verdi av pensjonsmidler. Netto pensjonsforpliktelser på underfinansierte ordninger er balanseført som langsiktig rentefri gjeld, mens netto pensjonsmidler på overfinansierte ordninger er balanseført som langsiktig rentefri fordring dersom det er sannsynlig at overfinansieringen kan utnyttes.

Endringer i forpliktelsen som skyldes endringer i pensjonsplanene, fordeles over antatt gjennomsnittlig gjenværende opptjeningstid eller 15 år. Endringer i forpliktelsen og pensjonsmidlene som skyldes endringer i og avvik mot beregningsforutsetningene (estimatendringer), fordeles over antatt gjennomsnittlig gjenværende opptjeningstid hvis avvikene overstiger 10% av brutto pensjonsforpliktelse/pensjonsmidlene.

Netto pensjonskostnad, som er brutto pensjonskostnad fratrukket estimert avkastning på pensjonsmidlene, korrigert for fordelt virkning av endringer i estimater og pensjonsplaner, klassifiseres som ordinær driftskostnad, og er presentert sammen med lønn og andre ytelser.

## **Utsatt skatt og skattekostnad**

# STIFTELSEN TEKNOLOGISK INSTITUTT

Års- og konsernregnskap for 2005 / Annual- and group accounts 2005

Utsatt skatt beregnes på bakgrunn av midlertidige forskjeller mellom regnskapsmessige og skattemessige verdier ved utgangen av regnskapsåret. Ved beregningen benyttes nominell skattesats. Positive og negative forskjeller vurderes mot hverandre innenfor samme tidsintervall. Visse poster vurderes likevel særskilt, herunder merverdier ved oppkjøp og pensjonsforpliktelser. Utsatt skattefordel oppstår dersom en har midlertidige forskjeller som gir opphav til skattemessige fradrag i fremtiden. Årets skattekostnad består av endringer i utsatt skatt og utsatt skattefordel, sammen med betalbar skatt for inntektsåret korrigert for feil i tidligere års beregninger.

## **Kontantstrømoppstilling**

Kontantstrømoppstillingen er utarbeidet etter den indirekte metoden. *Kontanter og kontantekvivalenter* omfatter kontanter, bankinnskudd og andre kortsiktige, likvide plasseringer som umiddelbart og med uvesentlig kursrisiko kan konverteres til kjente kontantbeløp og med forfallsdato kortere enn tre måneder fra anskaffelsesdato.

# STIFTELSEN TEKNOLOGISK INSTITUTT

Års- og konsernregnskap 2005 / Annual- and group accounts 2005

(Beløp i 1 000 kroner / Amounts in NOK 1 000)

## Note 2 Annen driftsinntekter

Andre driftsinntekter gjelder gevinst ved salg av bygg/anleggsmidler og mindre småinntekter.

## Note 3 Varer og prosjekter i arbeid

	31.12.2005	31.12.2004	Endring
<b>Mor</b>			
Varer	0	0	0
Ikke avsluttede prosjekter	974	1 966	-992
Sum	974	1 966	-992
<b>Konsern</b>			
Varer	672	1 175	-503
Ikke avsluttede prosjekter	11 077	3 781	7 296
Sum	11 749	4 956	6 793

# STIFTELSEN TEKNOLOGISK INSTITUTT

Års- og konsernregnskap 2005 / Annual- and group accounts 2005

(Beløp i 1 000 kroner / Amounts in NOK 1 000)

## Note 4 Lønnskostnader / Antall ansatte / Godtgjørelser / Lån til ansatte / Pensjoner mm

Lønnskostnader mm.	Mor		Konsern	
	01.01 -31.12		01.01 -31.12	
	2005	2004	2005	2004
Lønninger	6 126	28 970	98 089	100 720
Folketrygdavgift	1 266	4 827	15 117	16 127
Pensjonskostnader	5 100	4 734	9 509	9 055
Andre ytelser	443	1 007	857	2 374
<b>Lønnskostnader</b>	<b>12 935</b>	<b>39 538</b>	<b>123 572</b>	<b>128 276</b>

Gjennomsnittlig antall ansatte i 2005 14 234

<b>Godtgjørelser morselskap</b>	Daglig leder	Styret
Lønn og godtgjørelser	935	206

Daglig leder har et lån i konsernet på TNOK 138. Lånet renteberegnes og nedbetales over 4 år.

Det er felles daglig leder for Teknologisk Institutt as og Stiftelsen Teknologisk Institutt. Kostnadene til felles daglig leder dekkes i sin helhet av Teknologisk Institutt as.

Daglig leder har rett til 6 måneders lønn ut over oppsigelsesperioden på 6 måneder.

Daglig leder er medlem av den kollektive pensjonsordningen med samme betingelser som de øvrige ansatte.

Det er felles styre for Teknologisk Institutt as og Stiftelsen Teknologisk Institutt som hver dekker 50 % av kostnadene.

### Revisor

#### Mor

Kostnadsført revisjonshonorar utgjør TNOK 237 for 2005 og fordeler seg som følger:

Lovpålagt revisjon	75
Andre attestasjonstjenester	101
Skatterådgivning	0
Andre tjenester utenfor revisjonen	61
<b>Sum</b>	<b>237</b>

#### Konsern

Kostnadsført revisjonshonorar utgjør TNOK 560 for 2005 og fordeler seg som følger:

Lovpålagt revisjon	297
Andre attestasjonstjenester	150
Skatterådgivning	0
Andre tjenester utenfor revisjonen	114
<b>Sum</b>	<b>560</b>

# STIFTELSEN TEKNOLOGISK INSTITUTT

Års- og konsernregnskap 2005 / Annual- and group accounts 2005

Note 4 Lønnskostnader / Antall ansatte / Godtgjørelser / Lån til ansatte / Pensjoner med mer forts.

## Pensjoner

### Sammensetning av samlede pensjoner og pensjonsforpliktelser mor/konsern

Pensjonsordningene behandles regnskapsmessig i henhold til NRS. Stiftelsen har pensjonsordning som behandles som en ytelsesplan. Ordningen omfatter i alt 14 personer. Ordningen gir rett til definerte, fremtidige ytelser. Disse er i hovedsak avhengige av antall opptjeningsår, lønnsnivå ved oppnådd pensjonsalder, forutsetning om frivillig avgang, AFP-uttakstilbøyelighet og størrelsen på ytelsene fra folketrygden.

Forpliktelsen er dekket gjennom forsikringsordning i Vital. Selskapet har avtale om førtidspensjonering (AFP) fra fylte 62 år for selskapets ansatte.

Videre har Stiftelsen i alt 90 pensjonister og 339 personer med oppsatte rettigheter i en offentlig tjenstepensjonsordning. Forpliktelsene i den offentlige tjenesteordningen er dekket gjennom forsikringselskap etter overgangen fra Statens pensjonskasse per 1.10.1989.

Øvrige konsernselskaper har kollektive pensjonsordninger og avtaler om førtidspensjon som omfatter 233 personer og 4 pensjonist. For ansatte under 60 år er dette en 60 % ytelsessordning mens ansatte over 60 år er i en lukket, offentlig tjenstepensjonsordning.

Tidligere daglig leder har en pensjonsavtale som gir rett til utbetaling av 7,3 G årlig fra 60 til 67 år. Denne ordningen er i det alt vesentlige dekket av innbetalinger foretatt i tidligere år.

På grunn av vesentlige endringer knyttet til overføring av ansatte fra Stiftelsen Teknologisk Institutt til Teknologisk Institutt as i forbindelse med virksomhetsoverdragelse er det usikkerhet knyttet til nedenstående spesifisering av pensjonskostnad og avstemming av pensjonsordningenes finansielle status for morselskapet. På konsernivå er spesifikasjonen i henhold til aktuarberegning.

Pensjonskostnad	2005		2004	
	Mor	Konsern	Mor	Konsern
	01.01 - 31.12		01.01 - 31.12	
Nåverdi av årets pensjonsopptjening	1 888	8 075	1 733	8 310
Rentekostnad av pensjonsforpliktelsen	7 297	9 226	5 431	6 897
Avkastning på pensjonsmidler	-7 863	-9 169	-5 391	-7 185
Resultatførte planendringer, estimatendringer og avvik	145	1 796	1 507	-222
Virkning av flytting av ansatte mellom selskap og føringer direkte mot egenkapitalen	1 439	-1 794		
Periodisert arbeidsgiveravgift	194	1 375	1 454	1 255
Avtalt dekning av pensjonskostnader i datterselskap	2 000			
Netto pensjonskostnad	<u>5 100</u>	<u>9 509</u>	<u>4 734</u>	<u>9 055</u>

# STIFTELSEN TEKNOLOGISK INSTITUTT

Års- og konsernregnskap 2005 / Annual- and group accounts 2005

Note 4 Lønnskostnader / Antall ansatte / Godtgjørelser / Lån til ansatte / Pensjoner med mer forts.

Avstemming av pensjonsordningenes finansierte status mot beløp i balansen:

	Mor			
	31.12.2005		31.12.2004	
	Midler >	Midler <	Midler >	Midler <
	Forpliktelses	Forpliktelses	Forpliktelses	Forpliktelses
Opptjente pensjonsforpliktelses	79 694	32 498	104 036	9 016
Beregnete pensjonsforpliktelses	79 694	32 498	104 036	9 016
Pensjonsmidler (til markedsverdi)	-81 400	-25 488	-99 511	
Netto pensjonsforpliktelses	-1 706	7 010	4 525	9 016
Ikke resultatført planendringer og avvik	-2 838	-213	-10 002	-6 398
Periodisert arbeidsgiveravgift	-640	957	-1 245	
<b>Netto pensjonsforpliktelses (midler)</b>	<b>-5 184</b>	<b>7 754</b>	<b>-6 722</b>	<b>2 618</b>

I tillegg er avsatt for pensjonsforpliktelse til tidligere daglig leder

353

	Konsern			
	31.12.2005		31.12.2004	
	Midler >	Midler <	Midler >	Midler <
	Forpliktelses	Forpliktelses	Forpliktelses	Forpliktelses
Opptjente pensjonsforpliktelses	87 525	65 766	117 476	10 659
Beregnete pensjonsforpliktelses	87 525	65 766	117 476	10 659
Pensjonsmidler (til markedsverdi)	-92 900	-46 332	-114 277	0
Netto pensjonsforpliktelses	-5 375	19 434	3 199	10 659
Ikke resultatført virkning av estimatavvik	-6 946	-5 565	-12 023	-6 925
Periodisert arbeidsgiveravgift	-1 737	1 953	-1 245	527
<b>Netto pensjonsforpliktelses (midler)</b>	<b>-14 058</b>	<b>15 822</b>	<b>-10 069</b>	<b>4 261</b>

I tillegg er avsatt for pensjonsforpliktelse til tidligere daglig leder

353

## Økonomiske forutsetninger Vital:

	2005	2004
Diskonteringsrente	5 %	6 %
Forventet lønnsregulering	3 %	3 %
Forventet pensjonsøkning	3 %	3 %
Forventet G-regulering	3 %	3 %
Forventet avkastning på fondsmidler	6 %	7 %
Forventet uttakstilbøyelighet AFP	20 %	20 %

## Økonomiske forutsetninger KLP:

	2005
Diskonteringsrente	5 %
Forventet lønnsregulering	3 %
Forventet pensjonsøkning	3 %
Forventet G-regulering	3 %
Forventet avkastning på fondsmidler	6 %

Som aktuariessige forutsetninger for demografiske faktorer og avgang er lagt til grunn vanlig benyttede forutsetninger innen forsikring.

# STIFTELSEN TEKNOLOGISK INSTITUTT

Års- og konsernregnskap 2005 / Annual- and group accounts 2005

(Beløp i 1 000 kroner / Amounts in NOK 1 000)

## Note 5 Varige driftsmidler og immaterielle eiendeler - Mor

	Goodwill	Tomt	Bygn.	Ombygning	Maskiner, driftsløsøre	31.12.2005 Sum	31.12.2004 Sum
Anskaffelseskost 01.01	8 158	8 670	30 263	44 784	9 993	101 868	144 169
Goodwill ved økning eierandel i datterselskap	3 286					3 286	0
Tilgang kjøpte driftsmidler						0	1 834
Avgang		-8 670	-30 263	-44 784	-134	-83 851	-44 135
<b>Anskaffelseskost 31.12</b>	<b>11 444</b>	<b>0</b>	<b>0</b>	<b>0</b>	<b>9 859</b>	<b>21 303</b>	<b>101 868</b>
Avskrivninger, nedskrivninger og rev. ned. 01.01	2 433	0	7 868	37 235	9 716	57 252	63 588
Avgang akkumulerte avskrivninger			-7 868	-37 235	-134	-45 237	-12 359
Akkumulerte avskrivninger 31.12	3 072	0	0	0	9 798	12 870	57 252
<b>Balansført verdi pr. 31.12</b>	<b>8 372</b>	<b>0</b>	<b>0</b>	<b>0</b>	<b>61</b>	<b>8 433</b>	<b>44 616</b>

## Årets avskrivninger

	639	101	345	82	1 167	6 023
--	-----	-----	-----	----	-------	-------

## Økonomisk levetid

Avskrivningsplan	Inntil 10 år Lineær	Inntil 50 år Lineær	Inntil 10 år Lineær	Inntil 5 år Lineær
------------------	------------------------	------------------------	------------------------	-----------------------

Goodwill avskrives over 10 år ut fra meravkastningen og synergiene det forventes å oppnå i relasjon til investeringen.

# STIFTELSEN TEKNOLOGISK INSTITUTT

Års- og konsernregnskap 2005 / Annual- and group accounts 2005

(Beløp i 1 000 kroner / Amounts in NOK 1 000)

## Note 5 Varige driftsmidler og immaterielle eiendeler - Konsern

	Goodwill	Tomt	Bygn.	Ombygning	Maskiner, driftsløsøre	31.12.2005 Sum	31.12.2004 Sum
Anskaffelseskost 01.01	8 658	8 670	30 263	52 868	159 588	260 047	294 832
Goodwill ved økning eierandel i datterselskap	3 286					3 286	0
Tilgang kjøpte driftsmidler					3 222	3 222	9 531
Avgang		-8 670	-30 263	-44 784	-134	-83 851	-44 316
<b>Anskaffelseskost 31.12</b>	<b>11 944</b>	<b>0</b>	<b>0</b>	<b>8 084</b>	<b>162 676</b>	<b>182 704</b>	<b>260 047</b>
Avskrivninger, nedskrivninger og rev. ned. 01.01	2 892	0	7 868	45 320	145 351	201 431	202 186
Avgang akkumulerte avskrivninger			-7 969	-37 581	134	-45 416	-12 423
Akkumulerte avskrivninger 31.12	3 573	0	0	8 084	150 720	162 376	201 431
Akkumulerte nedskrivninger 31.12						0	0
<b>Balanseført verdi pr. 31.12</b>	<b>8 372</b>	<b>0</b>	<b>0</b>	<b>0</b>	<b>11 956</b>	<b>20 328</b>	<b>58 465</b>

## Årets avskrivninger

681

101

345

0

0

5 235

6 361

Økonomisk levetid

Avskrivningsplan

Inntil 10 år

Lineær

Inntil 50 år

Lineær

Inntil 10 år

Lineær

Inntil 5 år

Lineær

Goodwill avskrives over inntil 10 år ut fra meravkastningen og synergieffekten det forventes å oppnå i relasjon til investeringen.



# STIFTELSEN TEKNOLOGISK INSTITUTT

Års- og konsernregnskap 2005 / Annual- and group accounts 2005

(Beløp i 1 000 kroner / Amounts in NOK 1 000)

## Note 6 Investering i datterselskap og aksjer i andre selskaper

Aksjer i datterselskap	Teknologisk Institutt AS	Teknologisk Institutt Sertifisering AS	Tenologisk Lab Stockholm AB	
<b>Selskap</b>				
<b>Formelle opplysninger</b>				
Anskaffelsestidspunkt	2001	2002	2003	
Forretningskontor	Oslo/Kongsberg	Oslo/Kongsberg	Stockholm	
Eierandel	100,0 %	100,0 %	100,0 %	
Stemmeandel	100,0 %	100,0 %	100,0 %	
Avvikende regnskapsår	Nei	Nei	Nei	
<b>Opplysninger relatert til anskaffelsestidspunktet (i anskaffelsesåret)</b>				
Anskaffelseskost	12 588	1 515	431	
Balanseført egenkapital på anskaffelsestidspunktet	19 224	1 515	431	
Mer-/mindreverdi	0	0	0	
Goodwill	1 703	0	0	
<b>Opplysninger relatert til årets tall</b>				<b>SUM</b>
Inngående balanse 01.01 / Anskaffelseskost	21 801	3 471	203	25 475
Tilgang / Avgang	706			706
+/- Andel årets resultat	-404	1 484	-555	525
- Mottatt utbytte				0
+ Innbetalt kapital	0	0	646	646
<b>Utgående balanse 31.12.</b>	<b>22 103</b>	<b>4 955</b>	<b>294</b>	<b>27 352</b>

# STIFTTELSEN TEKNOLOGISK INSTITUTT

Års- og konsernregnskap 2005 / Annual- and group accounts 2005

## Aksjer i andre selskap

Mor	Anskaffelses- kost	Balanseført verdi
Mainsani AS	658	658

## Konsern

### *Langsiktige finansielle anleggsmidler*

Kongsberg Innovasjon AS	500	500
Mainsani AS	658	658
Sum aksjer	1 158	1 158

# STIFTELSEN TEKNOLOGISK INSTITUTT

Års- og konsernregnskap 2005 / Annual- and group accounts 2005

(Beløp i 1 000 kroner / Amounts in NOK 1 000)

## Note 7 Fordringer

Balanseført verdi av fordringer med forfall senere enn ett år:

	<u>31.12.2005</u>	<u>31.12.2004</u>
Mor	33 056	15 000
Konsern	33 056	15 000

## Note 8 Langsiktig gjeld

### Konsern

Avdragsprofil:

<u>År</u>	<u>2006</u>	<u>2007</u>	<u>2008</u>	<u>Etter 2009</u>	<u>Sum</u>
Beløp	406	406	406	3 065	4 283

# STIFTTELSEN TEKNOLOGISK INSTITUTT

Års- og konsernregnskap 2005 / Annual- and group accounts 2005

(Beløp i 1 000 kroner / Amounts in NOK 1 000)

## Note 9 Egenkapital

Stiftelsen Teknologisk institutt er en selveiende stiftelse.

Morselskap	Stiftelseskapital	Fond for vurderingsforskjeller	Annen egenkapital	Sum
Egenkapital 31.12.2004	200	412	68 474	69 086
Implementering av pensjonsordning KLP			-7 142	-7 142
Årets resultat		507	26 481	26 988
Egenkapital 31.12.2005	200	919	87 813	88 932

Konsern	Stiftelseskapital	Minoritetsinteresser	Annen egenkapital	Sum
Egenkapital 31.12.2004	200	1 856	67 023	69 079
Endringer i konsernsammensetning		-1 856	505	-1 351
Implementering av pensjonsordning KLP			-7 142	-7 142
Implementering av pensjonsordning TI Sertifisering			-369	-369
Årets resultat			26 968	26 968
Egenkapital 31.12.2005	200	0	86 985	87 185

# STIFTELSEN TEKNOLOGISK INSTITUTT

Års- og konsernregnskap 2005 / Annual- and group accounts 2005

(Beløp i 1 000 kroner / Amounts in NOK 1 000)

## Note 10 Pantstillelser

	Mor		Konsern	
	31.12.2005	31.12.2004	31.12.2005	31.12.2004
<b>Balanseført gjeld som er sikret ved pant ol.</b>				
Gjeld til kredittinstitusjoner	0	6 000	4 283	16 854
Kassekreditt	0	0	0	0
<b>Sum</b>	<b>0</b>	<b>6 000</b>	<b>4 283</b>	<b>16 854</b>
<b>Balanseført verdi av eiendeler stilt som sikkerhet for pantesikret gjeld:</b>				
Utestående fordringer	0	0	26 635	23 855
Varelager	0	0	10 680	2 924
Bygninger ol.	0	30 000	0	30 000
<b>Sum</b>	<b>0</b>	<b>30 000</b>	<b>37 314</b>	<b>56 779</b>

På konsernivå er det i tillegg stillet pant i leierett m/driftstilbehør i lokalitetene på Ågotnes og Kongsberg.

# STIFTELSEN TEKNOLOGISK INSTITUTT

Års- og konsernregnskap 2005 / Annual- and group accounts 2005

(Beløp i 1 000 kroner / Amounts in NOK 1 000)

## Note 11 Mellomværende med selskap i samme konsern

	Mor		Mor		Mor	
	Kundefordringer	Leverandørgjeld	Annent kortsiktig gjeld			
	31.12.2005	31.12.2004	31.12.2005	31.12.2004	31.12.2005	31.12.2004
Foretak i samme konsern	-1 057	-1 167	0	0	795	8 785
<b>Sum</b>	<b>-1 057</b>	<b>-1 167</b>	<b>0</b>	<b>0</b>	<b>795</b>	<b>8 785</b>

	Mor		Mor	
	Andre kortsiktige fordringer	Andre langsiktige fordringer		
	31.12.2005	31.12.2004	31.12.2005	31.12.2004
Foretak i samme konsern	898	-4	4 000	0
<b>Sum</b>	<b>898</b>	<b>-4</b>	<b>4 000</b>	<b>0</b>

# STIFTELSEN TEKNOLOGISK INSTITUTT

Års- og konsernregnskap 2005 / Annual- and group accounts 2005

(Beløp i 1 000 kroner / Amounts in NOK 1 000)

## Note 12 Sammenslåtte poster

Sammenslåtte poster i kontantstrømoppstillingen:

	Mor		Konsern	
	01.01 - 31.12		01.01 - 31.12	
	2005	2004	2005	2004
Endring i varelager	-992	2 696	-6 793	2 565
Endring i kundefordringer	320	10 796	-3 307	4 210
Endring i leverandørgjeld	-597	-4 112	892	-803
<b>Sum</b>	<b>-1 269</b>	<b>9 380</b>	<b>-9 208</b>	<b>5 972</b>

## Note 13 Kontanter mm

	Mor		Konsern	
	31.12.2005	31.12.2004	31.12.2005	31.12.2004
Ubenyttet del av kassekreditt			3 500	6 000
Ubenyttet del av andre trekkrettigheter				
Bundne skattetrekksmidler	422	500	4 804	5 510
Øremerkede prosjektmidler	23 033	25 965	23 818	25 965
	<b>23 455</b>	<b>26 465</b>	<b>32 123</b>	<b>37 475</b>

Øremerkede prosjektmidler relaterer seg til virksomheten stiftelsen driver gjennom utvekslingsprogrammet Leonardo og andre EU-prosjekter. Denne delen av forskuddene vil ikke materialisere seg som omsetning for stiftelsen. Midlene er ikke disponible for stiftelsen og skal stå på egne konti.

## Note 14 Skatt konsern

	01.01 - 31.12	
	2005	2004
<b>Betalbar skatt</b>		
Konsernresultat før skatt	27 445	3 937
Resultat mor uten inntekt fra investering i datter (underskudd) *)	-26 481	-4 670
Resultat selskaper uten betalbar skatt (underskudd)	575	-1 957
Permanente forskjeller	166	235
Aksjeutbytte med rett til godtgjørelse		
Midlertidige forskjeller og underskudd til fremføring		-298
Grunnlag betalbar skatt i datterselskap	1 705	-2 753
28% skatt	477	-771
Betalbar skatt på konsernbidrag		771
Betalbar skatt i konsernregnskapet	477	0

\*) Mor er av ligningsmyndighetene vurdert som skattefri i 2002. Da det ikke er noen vesentlige endringer verken i omsetning eller driftsform er dette lagt til grunn også i regnskapet for 2005.

## Utsatt skattefordel

Omløpsmidler	5 601	3 016
Anleggsmidler	-6 484	-6 513
Gjeld	-4 944	-1 747
Fremførbart underskudd	-856	-1 796
Grunnlag utsatt skattefordel	-6 683	-7 040
Utsatt skattefordel	1 871	1 971

For øvrig knytter utsatt skattefordel seg hovedsaklig til datterselskapet Teknologisk Institutt as. Selskapet har en positiv inntjening, og vil i takt med reversering av grunnlaget for den utsatte skattefordelen kunne nyttiggjøre seg dette løpende.

# STIFTELSEN TEKNOLOGISK INSTITUTT

Års- og konsernregnskap 2005 / Annual- and group accounts 2005

(Beløp i 1 000 kroner / Amounts in NOK 1 000)

## Note 14 Skatt konsern forts.

	01.01 - 31.12	
	2005	2004
<b>Skattekostnad</b>		
Betalbar skatt	378	0
For lite avsatt tidligere år	0	0
Endring utsatt skatt / utsatt skattefordel	99	161
Skattekostnad i resultatregnskapet	477	161

## Note 15 Nærstående parter

Alle transaksjoner med selskaper i konsernet og andre nærstående parter skjer til forretningsmessige vilkår.

## Note 16 Leonardo da Vinci - prosjektene

Stiftelsen Teknologisk Institutt er den norske forvalter av Leonardo da Vinci-prosjektene knyttet til EUs programmer for utdanning og utveksling av elever/studenter mellom de europeiske landene.

Forvaltningsoppgavene sysselsetter ca 13 personer i Stiftelsen.

Totalt budsjett for denne virksomheten utgjør årlig ca 30 mill kroner, og fordeler seg på drift og midler til fordeling til videregående skoler, opplæringskontorer og bedrifter med lærlinger.

Midlene til videreform står på øremerkede midler på sperret konto

Stiftelsen mottar forskudd på midler til drift som avregnes mot medgåtte kostnader og midler til fordeling til ulike prosjekter og institusjoner. Dette medfører valutaeksponering mot EURO.

## Note 17 Finansiell risiko

Konsernet er utsatt for kreditt risiko, renterisiko og valutarisiko i dets ordinære forretningsvirksomhet.

*Kreditt risiko.* Selskapene i konsernet foretar løpende kredittvurderinger av sine kunder for å redusere risiko knyttet til innbetaling.

*Renterisiko.* Konsernet er eksponert for renterisiko knyttet til lån i NOK og SEK. Begge lånene er rentebærende og tilknyttet flytende rente.

*Valutarisiko.* Konsernet eksponeres for valutarisiko i forbindelse med valutalån i SEK, svensk datterselskap, midler tildelt i EURO i forbindelse med Craft-prosjekter og Leonardo da Vinci-prosjektene. Konsernet har aktivitet i Sverige gjennom sitt datterselskap Teknologisk Lab Stockholm AB som genererer inntekter i svenske kroner. Pr. 31.12.2005 har konsernet fordringer knyttet til avsluttede prosjekter mot EU på TEUR 1.250.



# STIFTELSEN TEKNOLOGISK INSTITUTT

Års- og konsernregnskap 2005 / Annual- and group accounts 2005

## Income statement (Amounts in NOK 1 000)

Parent			Note	Group	
01.01 - 31.12				01.01 - 31.12	
2005	2004			2005	2004
18 838	53 685	Revenue	2/13	222 698	209 372
29 188	22 113	Other operating income	2/13	29 188	22 157
<b>48 026</b>	<b>75 798</b>	<b>Total operating income</b>		<b>251 886</b>	<b>231 529</b>
1 792	11 211	Raw materials and consumables		51 338	42 026
12 935	39 538	Payroll and related costs	4	126 804	128 275
1 167	6 023	Depreciation of tangible fixed assets and amortisation of intangible fixed assets	5	6 361	11 669
6 775	14 059	Other operating expenses		41 038	45 286
<b>25 357</b>	<b>4 967</b>	<b>Operating profit/(loss)</b>		<b>26 345</b>	<b>4 273</b>
525	-1 252	Income from investments in subsidiaries	6	0	0
1 484	154	Other interest receivable		1 579	390
67	693	Other financial income		501	1 162
-387	-1 046	Other interest expenses		-628	-1 494
-40	-98	Other financial expenses		-457	-394
<b>27 006</b>	<b>3 418</b>	<b>Profit/(loss) before taxes and extraordinary items</b>		<b>27 340</b>	<b>3 937</b>
0	0	Tax on ordinary profit	14	477	-161
<b>27 006</b>	<b>3 418</b>	<b>Profit/(loss) for the year</b>		<b>26 863</b>	<b>4 098</b>
0	0	Herav minoritetsandel	9	0	-91
		<b>Profit/(loss) for the year is distributed as follows:</b>			
525	-1 253	Reserve for valuation variances	1/9		
26 481	4 671	Other equity	9		
<b>27 006</b>	<b>3 418</b>	<b>Total distributed</b>			

# STIFTELSEN TEKNOLOGISK INSTITUTT

Års- og konsernregnskap 2005 / Annual- and group accounts 2005

## Balance sheet (Amounts in NOK 1 000)

Parent			Note	Group	
31.12. 2005	31.12. 2004			31.12. 2005	31.12. 2004
<b>Assets</b>					
<b>Fixed assets</b>					
<b>Intangible fixed assets</b>					
0	0	Deferred tax asset	14	1 872	1 971
8 372	5 725	Goodwill	5	8 372	5 766
<b>8 372</b>	<b>5 725</b>	<b>Total intangible fixed assets</b>		<b>10 244</b>	<b>7 737</b>
<b>Tangible fixed assets</b>					
0	31 065	Land, buildings and other property	5/10	0	31 065
0	56	Plant and machinery	5	5 325	6 514
0	7 549	Fixtures and fittings	5/10	0	7 549
61	221	Tools, office machinery and similar assets	5	6 631	7 571
<b>61</b>	<b>38 891</b>	<b>Total tangible fixed assets</b>	0	<b>11 956</b>	<b>52 699</b>
<b>Fixed asset investments</b>					
27 352	25 475	Investments in subsidiaries	6	0	0
658	658	Investment in shares	6	1 158	1 158
0	0	Loans to employees		224	0
4 000	0	Loans to group undertakings		0	0
33 056	15 000	Bonds and other receivables	4/7/11	33 056	15 000
5 089	0	Pension asset (closed schemes)	4	13 964	0
95	6 757	Pension asset	4	95	10 069
<b>70 250</b>	<b>47 890</b>	<b>Total fixed asset investments</b>		<b>48 497</b>	<b>26 227</b>
<b>78 683</b>	<b>92 506</b>	<b>Total fixed assets</b>		<b>70 697</b>	<b>86 663</b>
<b>Current assets</b>					
0	0	Stocks	3	672	1 175
974	1 966	Work in progress	3	11 077	3 781
<b>Accounts receivable</b>					
845	525	Trade accounts receivable	10/11	31 014	27 707
4 310	2 513	Other receivables	11	6 957	5 492
<b>5 155</b>	<b>3 038</b>	<b>Total accounts receivable</b>		<b>37 971</b>	<b>33 199</b>
0	0	Quoted investment shares	6	0	256
59 895	27 311	Cash and cash equivalents	13	80 605	46 696
<b>66 024</b>	<b>32 315</b>	<b>Total current assets</b>		<b>130 325</b>	<b>85 107</b>
<b>144 707</b>	<b>124 821</b>	<b>Total assets</b>		<b>201 022</b>	<b>171 770</b>

# STIFTELSEN TEKNOLOGISK INSTITUTT

Års- og konsernregnskap 2005 / Annual- and group accounts 2005

Balance sheet (Amounts in NOK 1 000)

Parent			Note	Group	
31.12 2005	31.12 2004			31.12 2005	31.12 2004
<b>Equity and liabilities</b>					
<b>Equity</b>					
<b>Called up capital</b>					
200	200	Foundation capital	9	200	200
<u>200</u>	<u>200</u>	<b>Total called up capital</b>		<u>200</u>	<u>200</u>
<b>Retained earnings</b>					
937	412	Reserve for valuation variances		0	0
87 813	68 474	Other equity	1/9	86 985	67 023
0	0	Minority interest	9	0	1 856
<u>88 750</u>	<u>68 886</u>	<b>Total retained earnings</b>		<u>86 985</u>	<u>68 879</u>
<u>88 950</u>	<u>69 086</u>	<b>Total equity</b>		<u>87 185</u>	<u>69 079</u>
<b>Liabilities</b>					
<b>Provisions</b>					
965	3 079	Pension liabilities	4	9 032	4 722
7 143	0	Pension liabilities (closed schemes)	4	7 143	0
<u>8 108</u>	<u>3 079</u>	<b>Total provisions</b>		<u>16 175</u>	<u>4 722</u>
<b>Other long-term liabilities</b>					
0	6 000	Liabilities to financial institutions	8/10	4 283	16 854
<u>0</u>	<u>6 000</u>	<b>Total long-term liabilities</b>		<u>4 283</u>	<u>16 854</u>
<b>Current liabilities</b>					
2 525	1 928	Accounts payable	11	14 036	13 144
0	0	Tax payable	14	378	0
19	1 016	Advance payments . from customers	13	10 113	10 304
23 818	27 142	Earmarked transfers	13	23 818	27 142
33	2 066	Social security, VAT and other taxation payable		8 396	9 063
966	2 859	Tax deductions, accrued salaries and vacation money		16 169	16 434
794	8 786	Liabilities to group companies		0	0
19 494	2 859	Other current liabilities		20 469	5 028
<u>47 649</u>	<u>46 656</u>	<b>Total current liabilities</b>		<u>93 379</u>	<u>81 115</u>
<u>55 757</u>	<u>55 735</u>	<b>Total liabilities</b>		<u>113 837</u>	<u>102 691</u>
<u>144 707</u>	<u>124 821</u>	<b>Total equity and liabilities</b>		<u>201 022</u>	<u>171 770</u>

# STIFTELSEN TEKNOLOGISK INSTITUTT

Års- og konsernregnskap 2005 / Annual- and group accounts 2005

## Cash flow statement (Amounts in NOK 1 000)

Mor			Note	Konsern	
01.01 - 31.12				01.01 - 31.12	
2005	2004			2005	2004
		<b>Kontantstrømmer fra operasjonelle aktiviteter</b>			
27 006	3 418	Profit/(loss) before tax		27 445	3 937
1 167	6 023	Depreciation and amortisation	5	6 320	11 669
0	0	Taxes paid		0	-469
		Changes in stock, accounts receivable and accounts payable	12	-9 208	5 972
1 269	9 380				
-540	-4 437	Changes in pension scheme assets/liabilities		-48	-5 385
		Profit/(loss) recognised as a result of applying the equity and proportionate consolidation methods		0	0
-525	-1 252				
-5 401	-3 212	Changes in other accrued income and expenditure		9 529	-190
<b>22 976</b>	<b>9 920</b>	<b>Net cash flow from operating activities</b>		<b>34 038</b>	<b>15 534</b>
		<b>Cash flow from investing activities</b>			
38 302	16 775	Proceeds from sale of tangible fixed assets		38 284	17 075
0	0	Proceeds from sale of investments in shares		256	0
0	-1 834	Purchase of tangible fixed assets		-3 222	-9 531
-4 638	-6 000	Purchase of investments in shares		-4 820	0
<b>33 664</b>	<b>8 941</b>	<b>Net cash flow from investing activities</b>		<b>30 498</b>	<b>7 544</b>
		<b>Cash flow from financing activities</b>			
0	0	Proceeds from the issue of long term debt		0	1 767
-6 000	-30 000	Repayment of long term loans		-12 571	-30 000
-18 056	0	Credit allowed when selling Akersveien 24		-18 056	0
<b>-24 056</b>	<b>-30 000</b>	<b>Net cash flow from financing activities</b>		<b>-30 627</b>	<b>-28 233</b>
<b>32 584</b>	<b>-11 139</b>	<b>Net change in cash and cash equivalents</b>		<b>33 909</b>	<b>-5 155</b>
27 311	38 450	Cash and cash equivalents 01.01.	13	46 696	51 851
<b>59 895</b>	<b>27 311</b>	<b>Cash and cash equivalents 31.12.</b>	6/13	<b>80 605</b>	<b>46 696</b>