

BaneTele

ÅRSRAPPORT 2005

■ ■ ■ Innholdsfortegnelse

Nøkkeltall	side 4
Om Bane Tele	side 4
Forord	side 5
Årsberetning	side 6
Resultatregnskap	side 9
Balanse	side 10
Noter	side 12
Revisjonsberetning	side 21
Kontantstrømoppstilling	side 22

Nøkkeltall

Tall i mill kr	2005	2004	2003
Driftsinntekter			
Salgsinntekter	603	583	547
Resultat			
Driftsresultat ekskl. avskrivninger (EBITDA)	126	90	104
Driftsresultat	12	4	22
Årsresultat	-24	-45	-26
Kapital			
Egenkapital pr. 31.12	131	35	79
Totalkapital pr. 31.12	864	848	821
Egenkapitalandel (%)	15,1 %	4,1 %	9,7 %
Ansatte			
Antall ansatte pr. 31.12 (inkl. midl.)	167	148	145
Medarbeidertilfredshet	4,27	4,30	4,25

Om Bane Tele

BaneTele er et statlig selskap eid av Nærings- og handelsdepartementet, og er ett av to norske selskaper med et landsdekkende høyhastighets bredbåndnett i Norge. BaneTele er det eneste selskapet som kan tilby innholdsneutrale distribusjon av all form for bredbåndskommunikasjon. Selskapet er derfor i en nøkkelposisjon for å skape bærekraftig konkurranse i det norske bredbåndsmarkedet. Fundamentet for denne virksomheten er det redundante fiberoptiske nettet, som i hovedsak følger jernbanenettet og energiselskapenes infrastruktur gjennom Norge. Nettet er 12 500 km langt, og knytter sammen over 70 byer og tettsteder fra Tromsø i nord til Farsund i sør. BaneTele er den nasjonale, alternative bredbåndstjenestepåbyggeren, som skiller mellom nett og tjenester. BaneTele har som mål å videreutvikle sitt nett for å bidra til effektive transporttjenester. Disse skal støtte fremtidens teknologiske krav og behov, hvor samarbeidende operatører og kunder fritt kan velge tjenester og innhold, uavhengig av nett og transport.

Forord

2005 var et utfordrende år for BaneTele, med en skjerpet konkurranse innenfor våre kjerneområder. Samtidig har også året gitt oss muligheter, blant annet ved at selskapet i mars 2005 ble tilført 120 millioner kroner fra vår eier, Nærings- og handelsdepartementet. Dette bidro til å styrke selskapets økonomiske utvikling og markedsposisjon, spesielt innenfor området IP. Dreiningen over til IP-bredbåndnett har vært markant i 2005, og vi har gjennom reforhandlinger og nye kunder fått bekreftet at vi er godt posisjonert innenfor dette området.

Det har over lengre tid vært stor interesse og en del usikkerhet angående spørsmålet om vårt eierskap. Etter en lang prosess foreligger det nå en stortingsproposisjon, og vi forventer en endelig avgjørelse til høsten. Vi ser frem til denne avklaringen som forhåpentligvis vil gi oss større grad av forutsigbarhet og utvidede muligheter til å videreutvikle det potensialet som ligger i selskapet. Dette i kombinasjon med at vi nå har flyttet inn i nye lokaler i Nydalen, gjør at jeg ser svært positivt på fremtiden.



A handwritten signature in black ink, appearing to read 'B. Kristiansen'. The signature is fluid and cursive.

Bjørn Kristiansen
Administrerende direktør

Årsberetning 2005

■ ■ ■ Virksomhetens art

BaneTele AS er en landsdekkende tilbyder av kommunikasjonskapasitet. Selskapet disponerer et fiberoptisk nett som er fundamentet for BaneTele AS' markedstilbud. Nettet består av en moderne og redundant fiberinfrastruktur langs jernbanelinjer og strømfremføringsnett.

Dette transportnettet binder sammen byer og tettsteder over hele landet, og gjør det mulig for BaneTele AS å tilby virksomheter bredbåndnett i form av kapasitet og digitale tjenester.

BaneTele AS har markedstilbud innen Infrastruktur, Kapasitet, Internett, Bedriftsnett og Telefoni med fokus på bedriftsmarked enten direkte eller indirekte via forhandlere. Med produksjonsplattformer basert på bølgelengde, tidsdeling og IP-teknologier kan alle praktisk tenkelige kapasiteter leveres på de fleste steder. Eneste praktiske begrensning er lokal distribusjon via det offentlige koppernett eller lokale operatørs fibernet.

Selskapet har sitt hovedkontor i Oslo og har lokal tilstedeværelse i Bodø med ansvar for Finnmark, Troms og Nordland, i Trondheim, med ansvar for Nord- og Sør-Trøndelag, i Oslo med ansvar for Oslo, Akershus, Østfold, Hedmark og Oppland, i Bergen og Ørsta med ansvar for Rogaland, Hordaland, Sogn og Fjordane, Møre og Romsdal og i Porsgrunn, med ansvar for Buskerud, Vestfold, Telemark, Aust-Agder og Vest-Agder. Selskapets produksjonssenter er lokalisert ved hovedkontoret i Oslo.

■ ■ ■ Utvikling gjennom 2005

På grunnlag av at Nærings- og handelsdepartementet ønsket en satsing og styrking av BaneTele ble selskapet i mars 2005 tilført 120 millioner kroner. Denne kapitalforhøyelsen bidro til å styrke selskapets markedsposisjon og økonomiske utvikling.

Året 2005 har vært preget av hardt prispress innenfor BaneTeles hovedsatsingsområder, noe som førte til nedgang i selskapets omsetning i 2. halvår. Bredbåndsmarkedet har vært gjennom flere konsolideringer der partene går sammen for å oppnå storskalafordeler. Dette er en trend som kommer til å fortsette også i 2006.

På grunnlag av ovennevnte har BaneTele hatt en omsetningsutvikling i 2005 som endte på 603 millioner kroner, mot 583 millioner kroner i 2004. Driftsresultatet for 2005 endte på 12 millioner kroner mot -4 millioner kroner i 2004. Egenkapitalandelen pr. 31.12.2005 var 15,1 %, sammenlignet med 4,1 % pr. 31.12.2004. Som følge av selskapets resultatutvikling i 2005 er egenkapitalen svakere enn ønsket. Styret jobber derfor aktivt med løsninger som vil styrke egenkapitalen på sikt.

For å nå målsatt fremtidig resultatutvikling ble det i desember 2005 besluttet å gjennomføre en restruktureringsprosess av selskapet. Restruktureringsprosessen er gjennomført i 1. kvartal 2006.

En forliksavtale med Jernbaneverket ble signert i februar 2005. Som en del av dette oppgjøret ble driftsmidler solgt tilbake til Jernbaneverket, noe som ga en gevinst på 17 millioner kroner.

For å møte endringene i markedet og opprettholde sin konkurransekraft, fikk BaneTele våren 2005 mandat av Nærings- og handelsdepartementet til å vurdere mulige kandidater til et eventuelt salg av selskapet. Denne prosessen ble stoppet i oktober 2005 inntil den endelige avklaringen fra den nye regjeringen kom 15. februar 2006. Nærings- og handelsdepartementet meddelte da at fullt offentlig eierskap ikke lenger var en forutsetning, men at selskapet fortsatt skal være under statlig kontroll. Departementet åpnet for fusjon med en industriell partner som kunne bidra til en samordning med en eller flere aktører med mål om å tilføre trafikk eller utvide nettet. Det jobbes videre med å finne en snarlig løsning.

BaneTele opplevde i 2005 en sterk vekst i salg av IP bredbåndnett til store kunder innen næringsliv og offentlig virksomhet med kontorer over hele landet. Blant annet har en rekke av BaneTeles største kunder som Statoil, Hydro, Oslo Børs og Uninett i løpet av året valgt å fornye sine avtaler. At BaneTeles satsing og utvikling innenfor IP har vært vellykket bekreftes ved at store kunder konverterer til bredbåndnett basert på slik teknologi.

BaneTele har hatt en positiv utvikling på sine kundeloyalitetsundersøkelser i 2005 og det har vært arbeidet mye med å sikre god kundeservice og gode leveranser. Selskapet har hatt satsinger rundt effektivisering av prosesser, kvalitets- og sikkerhetsarbeid og kompetanseutvikling av de ansatte med fokus på IP. Det har blitt investert vesentlig i støttesystemer. Dette er synliggjort internt med en automatisert leveranseplattform som er skreddersydd for volumprodukter. Det er også etablert en ny Internettportal og nye nettsider. Magasinet Økonomisk Rapport ga tidlig i 2006 BaneTele terningkast 5 med følgende karakteristik: *"Bredbåndsløperen BaneTele har laget en effektiv, nett og tydelig åpningsside."*

■ ■ ■ Finansiell markedsrisiko

BaneTele er i liten grad eksponert for endringer i valutakurser. Selskapet har derfor ikke inngått terminkontrakter eller andre avtaler for å redusere selskapets valutarisiko og derigjennom den driftstilknyttede markedsrisiko. Videre er BaneTele i begrenset grad eksponert mot endringer i rentenivået, da deler av selskapets gjeld har fast rente. Risiko for at motparter ikke har økonomisk evne til å oppfylle sine forpliktelser anses lav, da det i 2004 og 2005 ikke har vært vesentlig tap på fordringer. Det er ikke inngått avtaler om motregning eller andre finansielle instrumenter som minimerer kredittrisikoen i BaneTele. Selskapet vurderer likviditeten i selskapet som god. For å møte de markedsmessige utfordringene som BaneTele står ovenfor vil selskapet imidlertid på sikt ha behov for ytterligere tilførsel av kapital.

■ ■ ■ Utviklingen fremover

BaneTele er leverandør til andre bredbånds- og tjenesteleverandører, og samtidig til noen av de største og mest kommunikasjonsintensive organisasjoner innen privat og offentlig sektor. Det skal i 2006 satses videre i bedriftsmarkedet med BaneTele som både en underleverandør og som en direkte leverandør. Ved utgangen av 2004 satte selskapet i drift en moderne plattform innen kobberbasert aksestechnologi (DSL) med 26 sentraler i de største byene i Norge. Flere utvidelser har kommet på plass i løpet av 2005 og selskapet har med dette forsterket og ytterligere posisjonert seg som en totalleverandør innen kommunikasjonsløsninger. Selskapet har i løpet av 2005 gjennomført studier som har identifisert IP-TV og IP-telefoni som to viktige vekstområder i tiden fremover. Det settes inn omfattende markedstiltak, og BaneTele vil i 2006 gå mer aggressivt ut i markedet med et tydelig og fokusert markedstilbud.

BaneTeles forretningsidé er at selskapet "tilbyr en landsdekkende, innholdsneutrale distribusjon av all form for bredbåndskommunikasjon til utvalgte virksomheter ved hjelp av eget fibernett og en effektiv, entusiastisk organisasjon med fokus på personlig håndtering av hver kundes unike utfordringer". Selskapet skal jobbe aktivt med å ytterligere rendyrke sin strategi og fokusere på tjenester og kombinasjoner av tjenester basert på IP-teknologi. Arbeidet med effektivisering av driften og kundeorientering vil også stå sentralt. Det vil bli lagt ekstra fokus på å ytterligere forbedre selskapets leveransepresisjon ved å automatisere leveranseprosesser.

BaneTele skal i mai 2006 flytte til nye moderne lokaler i Nydalen Campus. Lokalene forventes å bidra til en mer effektiv og rasjonell drift, utvikling av arbeidsmiljøet og større grad av prosessorientering.

■ ■ ■ Fortsatt drift

I samsvar med regnskapsloven § 3-3a bekreftes det at forutsetning om fortsatt drift er lagt til grunn ved avleggelsen av årsregnskapet. Til grunn for forutsetningen ligger resultatprognose for 2006 og selskapets langsiktige strategiske prognoser.

■ ■ ■ Miljørapportering

BaneTele AS' drift forurenser ikke miljøet. Utbygging av nett påvirker i svært begrenset grad miljøet.

■ ■ ■ Arbeidsmiljø og ansatte

BaneTele AS hadde ved utgangen av året 167 ansatte, hvorav 156 fast ansatte og 11 midlertidige. Sykefraværet var på 923,5 dagsverk, og dette utgjorde 2,17 % av total arbeidstid i selskapet. Sammenlignet med 2004, er dette en liten oppgang fra 2 %.

Det har ikke forekommet eller blitt rapportert alvorlige arbeidsuhell, ulykker eller nestenulykker i løpet av året, og arbeidsmiljøet betraktes som godt. Samarbeidet med de ansattes organisasjoner har vært konstruktivt og har bidratt positivt til driften.

■ ■ ■ Likestilling i virksomheten

Kvinnandelen ligger på 28 %, slik at fordelingen mellom kvinner og menn i 2005 har vært 46/121. På mellomledernivå var det 3 kvinner av totalt 14 ledere og det var ved utgangen av året en kvinne i BaneTeles hovedledelse. Det er ikke avdekket større forskjeller i lønn mellom kvinner og menn i sammenlignbare stillinger. Når det gjelder arbeidstidsordninger er det ikke avdekket ulikheter med utgangspunkt i kjønn. I bedriftens styre er det tre kvinner og fire menn, inkludert de tillitsvalgte representanter.

■ ■ ■ Årsresultat og disponeringer

Styret foreslår at årets underskudd på -24 millioner kroner fremføres som udekket tap. Selskapet har ingen fri egenkapital.

Styret takker de ansatte for stor innsats i en svært krevende periode for selskapet.

Oslo, 19. april 2005



Kjell Knutsen
Fungerende styreleder



Peder Ø. Andreassen
Styremedlem




Sigrun Sagedahl
Styremedlem



Ida Helliesen
Styremedlem



Eva Graff Bjerke
Styremedlem
Representant for de ansatte



Asbjørn Stuestøl
Styremedlem
Representant for de ansatte



Bjørn Kristiansen
Styremedlem og administrerende direktør



Resultatregnskap

	Note	2005	2004
Driftsinntekter			
Salgsinntekter	15	585 019 734	583 417 773
Gevinst ved salg av driftsmidler		17 660 768	0
SUM DRIFTSINNTEKTER		602 680 502	583 417 773
Driftskostnader			
Leie av overføringslinjer og trafikkostnader	17	223 159 563	240 908 469
Lønnskostnader m.m.	2, 3	111 136 110	97 488 600
Avskrivning på driftsmidler	4, 5, 6	112 811 973	92 430 763
Nedskrivning av driftsmidler	5	845 000	1 430 000
Tap på tidligere inngåtte kontrakter		0	34 058 898
Annen driftskostnad	2, 7	142 423 704	121 377 773
SUM DRIFTSKOSTNADER		590 376 350	587 694 503
DRIFTSRESULTAT		12 304 151	-4 276 730
Finansposter			
Renteinntekter		2 513 591	2 000 736
Annen finansinntekt		794 485	244 074
Rentekostnader		-37 532 517	-39 627 151
Annen finanskostnad		-2 162 131	-2 998 219
RESULTAT AV FINANSPOSTER		-36 386 572	-40 380 560
ORDINÆRT RESULTAT FØR SKATT		-24 082 421	-44 657 290
Skattekostnad på ordinært resultat	10	0	0
ÅRSRESULTAT		-24 082 421	-44 657 290
Overføringer			
Overført til udekket tap		-24 082 421	-44 657 290
SUM OVERFØRINGER	11	-24 082 421	-44 657 290

Balanse

EIENDELER

	Note	2005	2004
■ ■ ■ Anleggsmidler			
Immaterielle eiendeler			
Lisenser og programvare	6, 13	16 298 080	9 653 883
Goodwill	6	1 000 003	2 000 000
Sum immaterielle eiendeler		17 298 083	11 653 883
Varige driftsmidler			
Telenett under utførelse	5, 13	57 632 033	61 539 802
Telenett, eid	5, 13	323 164 158	231 675 430
Telenett, leid	5, 13	311 050 403	380 566 469
Driftsløsøre, inventar o.a. utstyr	4, 13	6 326 947	5 580 792
Sum varige driftsmidler		698 173 541	679 362 493
Finansielle anleggsmidler			
Periodiserte lånekostnader	16	1 866 667	2 666 667
Overfinansiering pensjonsforpliktelse	3	702 140	1 909 976
Sum finansielle anleggsmidler		2 568 807	4 576 643
SUM ANLEGGSMIDLER		718 040 431	695 593 019
■ ■ ■ Omløpsmidler			
Fordringer			
Kundefordringer	13	105 948 016	77 897 847
Andre fordringer	8, 13	19 788 585	29 443 298
Sum fordringer		125 736 601	107 341 145
Bankinnskudd, kontanter o.l.	13	20 201 487	44 713 270
SUM OMLØPSMIDLER		145 938 088	152 054 416
SUM EIENDELER		863 978 520	847 647 435

EGENKAPITAL OG GJELD

	Note	2005	2004
Egenkapital			
Innskutt egenkapital			
Aksjekapital	12	232 000 000	112 000 000
Sum innskutt egenkapital		232 000 000	112 000 000
Opptjent egenkapital			
Udekket tap		-101 385 956	-77 303 534
Sum opptjent egenkapital		-101 385 956	-77 303 534
SUM EGENKAPITAL	11	130 614 045	34 696 466
Gjeld			
Avsetning for forpliktelser			
Pensjonsforpliktelse	3	2 883 792	2 752 029
Sum avsetning for forpliktelser		2 883 792	2 752 029
Annen langsiktig gjeld			
Gjeld til kredittinstitusjoner	13, 16	226 372 941	261 486 745
Forskudd fra kunder	16	71 917 651	73 556 452
Ansvarlig lån	16	262 196 920	243 428 572
Sum annen langsiktig gjeld		560 487 512	578 471 770
Kortsiktig gjeld			
Gjeld til kredittinstitusjoner	13, 16	0	13 667 850
Leverandørgjeld		56 017 015	64 151 778
Skyldige offentlige avgifter		13 373 868	11 645 968
Forskuddsfakturert kunder	19	71 338 766	58 839 476
Annen kortsiktig gjeld	9	29 263 523	83 422 098
Sum kortsiktig gjeld		169 993 171	231 727 170
SUM GJELD		733 364 475	812 950 969
SUM EGENKAPITAL OG GJELD		863 978 520	847 647 435


Oslo, 19. april 2005



Bjørn Kristiansen
Administrerende direktør


Kjell Knutsen
Fungerende styreleder


Sigrun Sagedahl
Styremedlem


Ida Helliesen
Styremedlem


Asbjørn Stuestøl
Styremedlem


Peder Ø. Andreasen
Styremedlem


Eva Graff Bjerke
Styremedlem

Regnskapsprinsipper

Årsregnskapet består av resultatregnskap, balanse, kontantstrømoppstilling samt noter, og er avlagt i samsvar med regnskapslov, aksjelov og god regnskapsskikk i Norge. Årsregnskapet er basert på de grunnleggende prinsipper om historisk kost, sammenlignbarhet, fortsatt drift, kongruens og forsiktighet. Transaksjoner regnskapsføres til verdien av vederlaget på transaksjonstidspunktet. Inntekter resultatføres når de er opptjent og kostnader sammenstilles med opptjente inntekter. Betingede tap som er sannsynlige og kvantifiserbare, kostnadsføres.

Inntektsføringsprinsipper

Driftsinntekter består primært av trafikkinntekter, abonnementsinntekter og etableringsinntekter fra telefoni, leide samband og leide nett, transport av datanettjenester og inntekter fra tjenester som internett, webhosting og telesjki.

Trafikkinntekter inntektsføres i henhold til faktisk bruk / trafikk. Abonnementsinntekter inntektsføres over abonnementsperioden. Etableringsinntekter som mottas ved salg av nye abonnement inntektsføres ved salget dersom driftsinntektene ikke overstiger de direkte utgiftene. Dersom driftsinntektene overstiger de direkte utgiftene, inntektsføres disse over kontraktens levetid. Forhåndsbetalte leieavtaler periodiseres over avtalens løpetid.

Omløpsmidler / kortsiktig gjeld

Omløpsmidler og kortsiktig gjeld omfatter normalt poster som forfaller til betaling innen ett år etter balansedagen, samt poster som knytter seg til varekretsløpet. Øvrige poster er klassifisert som anleggsmidler / langsiktig gjeld. Omløpsmidler vurderes til laveste verdi av anskaffelseskost og virkelig verdi.

Anleggsmidler / langsiktig gjeld

Anleggsmidler omfatter eiendeler bestemt til varig eie eller bruk. Anleggsmidler er vurdert til anskaffelseskost. Varige driftsmidler balanseføres og avskrives over forventet økonomisk levetid. Varige driftsmidler nedskrives til virkelig verdi ved verdifall som forventes ikke å være forbligående. Nedskrivningen reverseres når grunnlaget for nedskrivningen ikke lenger er til stede. Langsiktig gjeld balanseføres til nominelt beløp på etableringstidspunktet.

Varige driftsmidler, påkostninger og vedlikehold

Varige driftsmidler balanseføres og avskrives lineært over forventet levetid. Vesentlige utskiftninger og oppgraderinger blir aktivert, vedlikehold og reparasjoner blir kostnadsført i perioden dette foretas. Vedlikehold av driftsmidler kostnadsføres løpende under driftskostnader. Påkostninger eller forbedringer tillegges driftsmidlets kostpris og avskrives i takt med driftsmidlet. Skillet mellom vedlikehold og påkostning regnes i forhold til driftsmidlets stand ved anskaffelse.

Goodwill og andre immaterielle eiendeler

Goodwill oppstår ved kjøp av virksomhet hvor kjøpesummen overstiger verdien av identifiserbare eiendeler og gjeld. Direkte utgifter knyttet til utvikling av programvare for internt bruk er balanseført som immateriell eiendel i den utstrekning kriteriene for balanseføring er oppfylt. Vedlikeholdsutgifter og opplæringsutgifter resultatføres når de påløper. Kjøp av programvare som utgjør en integrert del av et fysisk driftsmiddel anses som en del av det fysiske driftsmidlet dersom dette utgjør den mest sentrale bestanddelen. Øvrig programvare behandles som immateriell eiendel.

Finansielle leieavtaler

Driftsmidler som er finansiert gjennom leieavtale (finansell leieavtale), er balanseført til verdien av vederlaget i leieavtalen samtidig med den tilhørende forpliktelsen og vurderes etter de generelle vurderingsreglene.

Bytte av tilnærmet like eiendeler

Ved bytte av eiendeler og tjenester vurderes hvorvidt mottatt eiendel eller tjeneste er tilnærmet lik den som ytes. Hvis slik likhet er til stede, foreligger ikke risikooverføring og avtalen blir gjenstand for kontinuitetsgjennomskjæring.

Fordringer

Kundefordringer og andre fordringer oppføres til pålydende etter fradrag for avsetning til forventet tap. Avsetning til tap gjøres på grunnlag av en individuell vurdering av de enkelte fordringene. I tillegg gjøres det for øvrige kundefordringer en uspesifisert avsetning for å dekke antatt tap.

Valuta

Pengeposter i utenlandsk valuta omregnes til balansedagens kurs.

Likvider

I likvider inngår oppgjør fra kunder som er mottatt av selskapets bankforbindelse, men ikke overført ordinær bankkonto.

■ ■ ■ Skatt

Skattekostnaden i resultatet omfatter periodens betalbare skatt og endring i utsatt skatt. Skattekostnaden fordeles på ordinært resultat og resultat av ekstraordinære poster i henhold til skattegrunnlaget. Utsatt skatt er beregnet med 28 % på grunnlag av de midlertidige forskjeller som eksisterer mellom regnskapsmessige og skattemessige verdier, samt ligningsmessig underskudd til fremføring ved utgangen av regnskapsåret. Skatteøkende og skattereduserende midlertidige forskjeller som reverseres eller kan reverseres i samme periode, er utlignet og nettoført. Selskapets utsatte skattefordel er i tråd med god regnskapsskikk ikke balanseført i 2005.

■ ■ ■ Pensjoner

I selskapet er pensjonskostnader og pensjonsforpliktelser beregnet etter lineær opptjening basert på forutsetninger om diskonteringsrente, fremtidig regulering av lønn, pensjoner og ytelser fra folketrygden, fremtidig avkastning på pensjonsmidler samt aktuarmessige forutsetninger om dødelighet, frivillig avgang, osv. Pensjonsmidler er vurdert til virkelig verdi og fratrukket i netto pensjonsforpliktelser i balansen. Endringer i forpliktelsen som skyldes endringer i pensjonsplaner fordeles over antatt gjenværende opptjeningsperiode. Endringer i forpliktelsen og pensjonsmidlene som skyldes endringer i og avvik i beregningsforutsetningene (estimatendringer) fordeles over antatt gjennomsnittlig gjenværende opptjeningsperiode hvis avvikene ved årets begynnelse overstiger 10 % av det største av brutto pensjonsforpliktelser og pensjonsmidler. Ved regnskapsføring av pensjon er lineær opptjeningsprofil og forventet sluttlønn som opptjeningsgrunnlag lagt til grunn. Planendringer amortiseres over forventet gjenværende opptjeningsperiode. Arbeidsgiveravgift er inkludert i beregningene.

■ ■ ■ Nærstående parter

Jernbaneverket har gjennom sitt tidligere eierskap i BaneTele AS vært en nærstående part til selskapet. Siden stiftelsen i 2001 er det inngått flere vesentlige avtaler mellom partene.

Note 2

Lønnskostnader, antall ansatte, godtgjørelser, lån til ansatte mv.

Tall i tkr.	2005	2004
Lønninger	90 563	78 999
Arbeidsgiveravgift	13 177	12 016
Pensjonskostnader	6 077	4 558
Andre ytelser	1 319	1 916
Sum lønnskostnader	111 136	97 489

Gjennomsnittlig antall ansatte	160	148
--------------------------------	-----	-----

■ ■ ■ Ytelser til ledende personer

	2005	2004
Lønn inkl. pensjon til daglig leder	1 460	1 285

Ny administrerende direktør er ansatt i selskapet fra mars 2006.

Ingen i selskapets ledelse har opsjons-/tegningsrettigheter. Selskapet har heller ikke ytet lån eller stilt sikkerhet for lån til noen i selskapets ledelse.

Styrehonorar i 2005 er kostnadsført med tkr. 1 074.

■ ■ ■ Honorar til revisor for 2005 (tall i tkr.)

	Regnskapet 2005	Regnskapet 2004	Totalt
Revisjon	229	287	516
Bistand av skatte- og avgiftsmessig karakter	13	28	41
Bistand av regnskapsmessig karakter	22	62	84
	264	377	641

Note 3

Pensjonskostnader og pensjonsmidler

Selskapet har to pensjonsordninger som gir de ansatte rett til avtalte fremtidige pensjonsytelser. Pensjonsordningene er organisert i livsforsikringsselskap og Statens Pensjonskasse, og omfatter henholdsvis 159 og 10 personer.

Tall i tkr.	Kollektiv ordning 2005	Kollektiv ordning 2004	Statens Pensjonsk. 2005	Statens Pensjonsk. 2004
Nåverdi av årets pensjonsopptjening	4 914	3 343	660	664
Rentekostnad på pensjonsforpliktelsen	864	547	405	381
Forventet netto avkastn. på pensjonsmidler	-399	-409	-444	-432
Periodisert arbeidsgiveravgift	558	513	88	86
Netto pensjonskostnad	5 937	3 995	708	699

■ ■ ■ Sikrede pensjoner

Beregnet pensjonsforpliktelse	21 480	13 837	8 419	7 299
Pensjonsmidler til markedsverdi	-16 106	-12 827	-8 449	-7 737
Ikke resultatført estimatendr. og avvik	-6 076	-2 927	678	1 032
Arbeidsgiveravgift	0	7	91	84
(Pensjonsmidler)/pensjonsforpliktelser*	-702	-1 910	739	678

Usikret pensjonsforpliktelse**			2 145	2 074
--------------------------------	--	--	-------	-------

Sum (pensjonsmidler)/pensjonsforpl.	-702	-1 910	2 884	2 752
--	-------------	---------------	--------------	--------------

Diskonteringsrente	5,5 %	5,5 %	5,5 %	5,5 %
Forventet lønnsregulering/pensjonsøk.	3 %	3 %	3 %	3 %
Forventet avkastning på fondsmidler	6 %	6 %	6 %	6 %
Gjennomsn. arbeidsgiveravg.	14,1 %	14,1 %	14,1 %	14,1 %

* Som akturarmessige forusetninger for demografiske faktorer og avgang er lagt til grunn vanlige benyttede forutsetninger innen forsikring.

** Det er videre inngått avtale om uforsikret pensjonsavtale overfor tidligere daglig leder i selskapet. Den udekkede pensjonsforpliktelsen er aktuærberegnet og basert på de samme forutsetningene. Estimert nåverdi av pensjonsforpliktelsen pr. 31.12.05 utgjør tkr. 2.145.

Note 4

Varige driftsmidler

Tall i tkr.	Transportmidler	Inventar / innredning	IT / kontor-maskiner	Totalt
Anskaffelseskost pr. 01.01.	91	3 778	16 339	20 208
Tilgang		20	4 517	4 538
Anskaffelseskost pr. 31.12.	91	3 798	20 856	24 745
Akk. avskrivninger pr. 31.12.	-42	-2 435	-15 941	-18 418
Balanseført verdi pr. 31.12.	49	1 363	4 916	6 326
Årets avskrivninger	-11	-475	-3 306	-3 792
Teknisk/økonomisk levetid	8 år	8 år	3-5 år	

Note 5 Telenett

Telenett eid

Tall i tkr.	Telenett eid			Noder, radio og teletekn. utstyr**	Totalt
	Anlegg under utførelse	Fiberoptisk nettverk	Telerom		
Anskaffelseskost pr. 01.01.	62 970	84 997	19 160	391 027	558 154
Tilgang		4 209		115 691	119 900
Avgang	-4 493			-8 000	-12 493
Anskaffelseskost pr. 31.12.	58 477	89 206	19 160	468 317	665 562
Akk. nedskr./avskr. pr. 31.12.	-845	-10 819	-8 318	-264 784	-284 767
Balanseført verdi pr. 31.12.	57 632	78 387	10 842	203 533	380 795
Årets avskrivninger *		-2 914	-2 200	-81 080	-86 194
Årets nedskrivninger	-845				-845
Teknisk/økonomisk levetid		30 år	10 år	2 -7 år	

Telenett leid

	Telenett leid		
	Fiberoptisk nettverk	Noder**	Totalt
Anskaffelseskost pr. 01.01.	361 077	3 745	364 822
Tilgang	2 652		2 652
Avgang	-2 032		-2 032
Anskaffelseskost pr. 31.12.	361 698	3 745	365 443
Akk. avskrivninger pr. 31.12.	-52 520	-1 873	-54 393
Balanseført verdi pr. 31.12.	309 178	1 872	311 050
Årets avskrivninger	-12 124	-533	-12 657
Teknisk / økonomisk levetid	30 år	7 år	

Årlig leie av ikke balanseførte leieavtaler utgjør tkr. 1 288.

* Når det gjelder avskrivning av noder (eid) er et stort anlegg avskrevet over 4,5 år. Det medfører økte avskrivninger i år på tkr. 5.800 i forhold til den angitte avskrivningsplanen på 7 år.

** Pr. 01.01.05 er det foretatt en omklassifisering fra leid til eid utstyr grunnet utkjøp av finansielle leieavtaler.

Det er i inneværende år gjennomført endringer i antatt teknisk/økonomisk levetid på deler av selskapets driftsmidler. Effekten av endringer i estimat fordeles over driftsmidlenes gjenværende levetid.

Telenett

BaneTele AS har, i tillegg til egen fiberinfrastruktur, "samarbeids- og leieavtaler" med en rekke e-verk, samt "leieavtale for infrastruktur" med Jernbaneverket. I hovedsak står Jernbaneverket og e-verkene som eiere av anleggene, mens BaneTele AS får en disposisjonsrett over de anleggene som er bygget ut. I disse avtalene er det regulert at BaneTele AS dekker utbyggingskostnadene ved etablering av kabel-/teleinfrastruktur som selskapet selv skal benytte. Dette medfører at kostnader knyttet til utbygging av telenettet aktiveres i balansen og underlegges avskrivning basert på teknisk og økonomisk levetid.

Leieperioden mot e-verkene er i hovedsak regulert i avtalene til å dekke 20 pluss 10 år, med rett til forhandling om ytterligere 10 år. I tillegg belastes BaneTele AS med et årlig vederlag som representerer en årlig godtgjørelse for tjenester ytet fra e-verkene knyttet til infrastruktur som stilles til BaneTele AS sin disposisjon. Selskapet behandler denne belastningen som en periodekostnad som kostnadsføres fortløpende. For 2005 utgjorde dette vederlaget kr 29,5 mill.

Infrastrukturavtalen med Jernbaneverket gjelder til 30.06.2021, med rett til forlengelse med 10 pluss 10 år. I avtalen er det regulert at Jernbaneverket belaster BaneTele AS et årlig vederlag som representerer en årlig godtgjørelse for tjenester ytet fra Jernbaneverket knyttet til infrastrukturen som stilles til BaneTele AS sin disposisjon. BaneTele AS behandler denne belastningen som en periodekostnad som kostnadsføres fortløpende. Vederlaget er kostnadsført med kr 24,4 mill. i 2005.

Note 6 Immaterielle eiendeler

Tall i tkr.	Applikasjoner programvare mv.	Goodwill	Totalt
Anskaffelseskost pr. 01.01.	20 056	3 000	23 056
Tilgang	15 812	0	15 812
Anskaffelseskost pr. 31.12.	35 868	3 000	38 868
Akkumulerte avskrivninger pr. 31.12.	-19 570	-2 000	-21 570
Balanseført verdi pr. 31.12.	16 298	1 000	17 298
Årets avskrivninger	-9 168	-1 000	-10 168
Teknisk / økonomisk levetid	3 år	3 år	

Goodwill knytter seg til kjøp av kundeportefølje. Kjøpet har tilført selskapet en økt markedsposisjon hvor det er beregnet en økonomisk levetid på minimum 3 år fra anskaffelsestidspunktet.

Note 7 Spesifikasjon av andre driftskostnader

Tall i tkr.	2005	2004
Husleie	14 195	14 808
Vedlikehold / support	79 672	70 759
Honorarer	22 379	8 961
Tap på fordringer	-2 799	-1 696
Markedsføring	9 174	6 540
Annet	19 802	22 006
Sum andre driftskostnader	142 423	121 378

Note 8 Spesifikasjon av andre fordringer

Tall i tkr.	2005	2004
Forskuddsbet. kostnader	17 978	29 206
Opptjente renteinntekter	1 286	219
Andre fordringer	524	18
Sum andre fordringer	19 788	29 443

Note 9 Spesifikasjon av annen kortsiktig gjeld

Tall i tkr.	2005	2004
Skyldig lønn, feriep.	9 034	7 936
Påløpte driftskostnader	5 428	3 423
Påløpte kostnader nett	8 730	65 163
Påløpt rentekostnad - langsiktig lån	765	2 278
Andre påløpte kostnader	5 307	4 622
Sum annen kortsiktig gjeld	29 264	83 422

Note 10 Skatter

Avstemning mellom regnskapsmessig og skattemessig resultat

Tall i tkr.	2005	2004
Resultat før skatter	-24 082	-44 657
Permanente forskjeller	1 880	1 748
Endring i midlertidige forskjeller	-1 288	-7 454
Årets skattegrunnlag	-23 490	-50 363

Oversikt over midlertidige forskjeller mellom regnskapsmessige og skattemessige verdier pr. 31.12.

	2005	2004	Endring
Driftsmidler	55 869	7 963	-47 906
Kundefordringer	-6 721	-9 645	-2 924
Pensjonsmidler	702	1 910	1 208
Pensjonsforpliktelse	-2 883	-2 752	131
Finansiell leasing	499	48 702	48 203
Fremførbart underskudd	-262 686	-239 131	23 555
Grunnlag for utsatt skatt/(utsatt skattefordel)	-215 220	-192 953	22 267
Utsatt skatt/(utsatt skattefordel), 28 %	-60 262	-54 027	6 235

Note 11 Egenkapital

Tall i tkr	Aksjekapital	Udekket tap	Sum
Egenkapital pr. 01.01.	112 000	-77 304	34 696
Tilført ny aksjekapital	120 000	0	120 000
Årets resultat	0	-24 082	-24 082
Egenkapital pr. 31.12.	232 000	-101 386	130 614

Note 12 Aksjekapital og aksjonærinformasjon

Aksjekapitalen på kr 232 000 000 består av 232 000 aksjer à kr 1 000.

Selskapet er 100 % eiet av Den norske stat v/ Nærings- og Handelsdepartement. Samtlige aksjer har lik stemmerett.

Note 13

Bundne midler, pantstillelser og garantiforpliktelser

	2005	2004
Gjeld sikret ved pant	226 373	275 153
Bokført verdi av panteobjekt:		
Kundefordringer og andre fordringer	105 948	78 134
Driftstilbehør	403 420	298 796

Bankgarantier hos DnB NOR utgjør tkr. 5 039. Garantiforpliktelser gjelder som garanti for leverandørgjeld og garanti for husleie. DnB NOR har pant i selskapets enkle pengekrav med tilhørende avtale om factoring på tkr. 350 000 og pant i driftstilbehør på tkr. 350 000. Av selskapets bankinnskudd er tkr 5 065 bundne midler.

Note 14

Usikre forpliktelser

■ ■ ■ Eiendomsskatt

BaneTele AS har mottatt henvendelser fra en rekke kommuner vedrørende taksering av selskapets teleanlegg, som skal brukes som grunnlag for utskriving av eiendomsskatt. Enkelte kommuner har skrevet ut eiendomsskatt på BaneTele AS. BaneTele AS har påklaget disse vedtakene. I hovedsak leier BaneTele AS de fiberanleggene selskapet disponerer. Etter BaneTele AS sin vurdering påligger ikke plikten til å betale eiendomsskatt BaneTele AS i de tilfellene selskapet leier fiber. For noder og teknisk utstyr BaneTele AS eier, er BaneTele AS sin oppfatning at det ikke kan utskrives eiendomsskatt på dette.

Note 15

Salgsinntekter


Tall i tkr.	Norge	Øvrige Europa	Totalt
Telefoni	31 750		31 750
Datacom	32 724	9 025	41 749
Kapasitet	312 442	2 672	315 114
IP	159 966	964	160 930
Digital markeds plass	27 225		27 225
Annet salg	9 764		9 764
Erstatning	-1 514		-1 514
Totalt	572 358	12 661	585 019

Note 16

Langsiktig gjeld

Tall i tkr.	Ramme	2005	2004
Lån DnB NOR		225 000	250 000
Lån Nærings- og handelsdepartement		262 197	243 429
Leasinggjeld		1 373	11 487
Forskudd fra kunder		71 918	73 556
Driftskreditt DnB NOR	100 000		
Sum		560 488	578 471

Langsiktig lån fra DnB NOR løper frem til 2008, hvor neste avdrag forfaller til betaling 30.06.2006 med tkr 37 500 og deretter halvårlig med tkr 37 500 frem til siste forfall som er på tkr. 75 000. Selskapet har inngått en fastrenteavtale på tkr 250 000 som løper til august 2008. Avtalen har en rente på 4,37 % frem til august 2006 og 4,8 % etter dette frem til utløpet. Kostnader tilknyttet refinansiering av selskapets lån fra DnB NOR, tkr. 4 000, er balanseført og kostnadsføres over lånets løpetid, perioden 11.04.03 – 11.04.08.



Langsiktig lån fra Nærings- og Handelsdepartementet er et ansvarlig lån og står tilbake for selskapets øvrige lån og leasingfinansiering. Hovedstolen inklusive renter forfaller til betaling i 2008 og renten beregnes med utgangspunkt i 12 måneders NIBOR-rente med tillegg av 550 rentepunkter.

Av langsiktig gjeld til leasingselskaper forfaller tkr. 905 til betaling i 2006.

Forskudd fra kunder gjelder innbetalinger fra kunder for langsiktige leveranseavtaler. Mottatt forskudd reduseres lineært over leveranseavtalenes levetid og rentelementet i transaksjonene føres som finanskostnad. Endringen i sammenlignbare tall skyldes en omklassifisering fra kortsiktig til langsiktig.

Note 17

Vesentlige leieavtaler

Tall i tkr.	Årlig kostnad 2005	Årlig kostnad frem i tid		
		1-4 år	5-15 år	>15 år
Leie av fiber og føringsv.	17 416	9 730	4 154	3 531
		Årlig kostnad frem i tid		
	Årlig kostnad 2005	1-2 år		
Husleie og felleskostnader	13 747	13 747		

Flere av avtalene indeksreguleres i takt med konsumprisindeks. Beløpene i noten er basert på 2005-verdier. Felles for avtalene er at oppsigelsestiden er på mer enn 1 år, eller at det ikke er avtalt oppsigelsefrist i avtaleperioden.

Note 18

Avtaler om bytte av fiber og/eller fiberrør

Det er inngått flere avtaler om bytte av fiber og / eller fiberrør med andre aktører i markedet. Slike avtaler kan være av forskjellig omfang og varighet og det ytes intet vederlag mellom partene da verdien vurderes av begge parter å være lik. Det er i de tilfeller hvor BaneTele har overskuddskapasitet på enkeltstrek og underskuddskapasitet på andre strekk, at avtaler inngås med andre aktører som har tilsvarende utfordringer hvor behovene er komplementære med BaneTele.

Note 19

Forskuddsfakturert kunder

Forskuddsfakturert kunder består i hovedsak av kontraktsfestede leveranseavtaler for 1. kvartal 2006 som er fakturert kundene i 2005. Endringen i sammenlignbare tall skyldes en omklassifisering fra kortsiktig til langsiktig.

Revisjonsberetning

KJELSTRUP & WIGGEN AS

Statsautoriserte revisorer



- Til generalforsamlingen i BaneTele AS

Ole F. Kjelstrup
Per-Henning Lie
Erik Olsen
Petter Røed
Paul G. M. Thomassen
Jon Wiggen

REVISJONSBERETNING FOR 2005

Vi har revidert årsregnskapet for BaneTele AS for regnskapsåret 2005, som viser et underskudd på kr 24 082 421. Vi har også revidert opplysningene i årsberetningen om årsregnskapet, forutsetningen om fortsatt drift og forslaget til fremføring av underskuddet. Årsregnskapet består av resultatregnskap, balanse, kontantstrømpstilling, og noteopplysninger. Regnskapslovens regler og god regnskapsskikk i Norge er anvendt ved utarbeidelsen av regnskapet. Årsregnskapet og årsberetningen er avgitt av selskapets styre og daglig leder. Vår oppgave er å uttale oss om årsregnskapet og øvrige forhold i henhold til revisorlovens krav.

Vi har utført revisjonen i samsvar med lov, forskrift og god revisjonsskikk i Norge, herunder revisjonsstandarder vedtatt av Den norske Revisorforening. Revisjonsstandardene krever at vi planlegger og utfører revisjonen for å oppnå betryggende sikkerhet for at årsregnskapet ikke inneholder vesentlig feilinformasjon. Revisjon omfatter kontroll av utvalgte deler av materialet som underbygger informasjonen i årsregnskapet, vurdering av de benyttede regnskapsprinsipper og vesentlige regnskapsestimater, samt vurdering av innholdet i og presentasjonen av årsregnskapet. I den grad det følger av god revisjonsskikk, omfatter revisjon også en gjennomgåelse av selskapets formuesforvaltning og regnskaps- og intern kontroll-systemer. Vi mener at vår revisjon gir et forsvarlig grunnlag for vår uttalelse.

Vi mener at

- årsregnskapet er avgitt i samsvar med lov og forskrifter og gir et rettvisende bilde av selskapets økonomiske stilling 31. desember 2005 og av resultatet og kontantstrømmene i regnskapsåret i overensstemmelse med god regnskapsskikk i Norge
- ledelsen har oppfylt sin plikt til å sørge for ordentlig og oversiktlig registrering og dokumentasjon av regnskapsopplysninger i samsvar med lov og god bokføringskikk i Norge
- opplysningene i årsberetningen om årsregnskapet, forutsetningen om fortsatt drift og forslaget til fremføring av underskuddet er konsistente med årsregnskapet og er i samsvar med lov og forskrifter.

Oslo, 20. april 2006
Kjelstrup & Wiggen AS


Paul Thomassen
statsautorisert revisor


Jon Wiggen
statsautorisert revisor

Drammensveien 6 - 0255 Oslo - Norge
Tlf.: +47 23 11 42 00 - Fax: +47 23 11 42 01 - Org. NO 983 953 328 MVA - Bank 1609 04 17006 - firmapost@k-w.no - www.k-w.no

MEMLEMMER AV DEN NORSKE REVISORFORENING
MEDELEM AV NEXIA INTERNATIONAL

Kontantstrømoppstilling

	2005	2004
■ ■ ■ Kontantstrømmer fra operasjonelle aktiviteter		
Resultat før skattekostnad	-24 082 421	-44 657 290
Ordinære avskrivninger / nedskrivninger	113 656 973	93 860 763
Gevinst ved salg av anleggsmidler	-17 660 768	
+/- Reduksjon/økning i kundefordringer	-28 050 169	21 923 547
+/- Økning/reduksjon i leverandørgjeld	-8 134 763	-2 990 699
+/- Endring på andre tidsavgrensninger	-29 567 075	25 203 967
Netto kontantstrøm fra operasjonelle aktiviteter	6 161 777	93 340 288
■ ■ ■ Kontantstrømmer fra investeringsaktiviteter		
Utbetaling ved kjøp av driftsmidler	-138 409 521	-108 913 608
Innbetaling ved salg av driftsmidler	19 388 068	
Netto kontantstrøm fra investeringsaktiviteter	-119 021 453	-108 913 608
■ ■ ■ Kontantstrømmer fra finansieringsaktiviteter		
Innbetaling ved opptak av langsiktig gjeld	18 768 348	65 779 953
Utbetaling ved nedbetaling av langsiktig gjeld	-36 752 606	-27 217 859
Innbetaling ved opptak av kassekreditt		13 667 849
Utbetaling ved nedbetaling av kassekreditt	-13 667 849	
Innbetaling ved kapitalforhøyelse	120 000 000	
Netto kontantstrøm fra finansieringsaktiviteter	88 347 893	52 229 943
Netto kontantstrøm for året	-24 511 783	36 656 623
Likviditetsbeholdning 01.01.	44 713 270	8 056 647
Likviditetsbeholdning 31.12	20 201 487	44 713 270



