

Medinnova AS

Styrets beretning 2005

Virksomheten

Medinnovas formål er å bidra til en effektiv utnyttelse av forskningsressursene innen biomedisin og helse ved Rikshospitalet og andre allmenntilgjengelige medisinske forskningsmiljøer. Selskapet har organisert sin virksomhet i tre forretningsområder, forskningssamarbeid, innovasjon og næringsutvikling samt forskningsfond. Medinnova drives etter forretningsmessige prinsipper. I henhold til selskapets vedtekter kan det ikke utbetales utbytte. Overskuddet skal i sin helhet tilføres forskning. Medinnova er fritatt for alminnelig skatteplikt.

Det mest ressurskrevende prosjektet for Medinnova i 2005 var knyttet til utviklingen av CSAM. Medinnova fikk i 2004 overført et prosjekt fra Rikshospitalets IT avdeling. Rikshospitalet hadde da gjennom flere år utviklet konseptet kalt CSAM (clinical systems all managed). Medinnova etablerte selskapet CSAM AS og i løpet av 2005 leverte CSAM flere systemer for bruk på Rikshospitalet. På slutten av året besluttet Rikshospitalet å reorganisere virksomheten, og alle prosjekter og fysiske anleggsmidler i CSAM AS ble kjøpt tilbake av Rikshospitalet og videreføres nå som en avdeling innen Rikshospitalet. Kommersialiseringen av konseptet CSAM på det internasjonale markedet ivaretas av selskapet CSAM International AS som ble etablert våren 2005.

Etter at Rikshospitalet og Radiumhospitalet fusjonerte til et helseforetak var det naturlig at Medinnova og Radiumhospitalets Forskningsstiftelse vurderte muligheten av å bli en integrert kommersiell enhet. Det ble i løpet av høsten 2005 utredet alternative modeller for integrasjon uten at dette ble slutført. Det er styrets oppfatning at et tett samarbeid med Radiumhospitalets Forskningsstiftelse vil styrke Medinnovas innovasjonsevne og øke Medinnovas kapasitet innen samarbeidsforskning og fondsforvaltning.

Resultat 2005

Medinnova AS samlede driftsinntekter utgjorde 67,2 mill kroner mot 72,1 mill kroner året før. Driftskostnadene var 68,9 mill kroner slik at driftsresultatet ble -1,7 mill kroner mot -5,3 mill kroner i 2004. Netto finansielle poster utgjorde 5,9 mill kroner. Ordinært resultat før skattekostnad ble 4,2 mill kroner sammenlignet med 0,4 mill kroner året før. Skattekostnaden på 2,0 mill kroner fremkommer som følge av tilbakeført utsatt skattefordel på 2,0 mill kroner slik at årsresultatet ble 2,2 mill kroner.

Medinnovas overskudd skal tilfalle forskningsmiljøene. Dette gjøres ved tildelinger til forskningsmiljøene og ved investeringer i produktutvikling og kommersialisering av forskning. Inkludert i driftskostnadene på 68,9 mill kroner er en avsetning på 1,2 mill kroner for tildelinger til forskningsmiljøene i 2006.

Medinnovas kontantstrøm i 2005 var positiv og likviditeten tilfredsstillende.

Selskapets driftsinntekter fordeler seg som inntekter for oppdrags- og bidragsforskning, forskningsstøtte fra offentlige institusjoner og pasientorganisasjoner, donasjoner, stipendier, priser, lisensinntekter og ulike honorarer.

Medinnovas driftsresultat fremkommer som et netto resultat av de honorarer og godtgjørelser selskapet beregner ved administrasjon av forskningsfond og samarbeidsforskning, overskuddsdeling fra lisensinntekter og netto resultat fra innovasjons- og næringsutviklingsprosjekter.

Forutsetning om fortsatt drift er lagt til grunn for regnskapet og det er styrets oppfatning at en slik forutsetning er oppfylt.

Styret kjenner ikke til forhold som er viktige for bedømmelsen av selskapets stilling, som ikke fremkommer av årsregnskapet eller denne beretningen. Det er heller ikke etter regnskapsperiodens avslutning inntruffet forhold av vesentlig betydning for Medinnovas stilling og resultat.

Styret foreslår at årets overskudd disponeres som følger:
Overført til annen egenkapital 2,2 mill kroner.

Kommentarer til de ulike virksomhetsområder

Forskningssamarbeid

I 2005 mottok Medinnova forespørsel om utførelse av 62 ny kliniske utprøvinger. 56 av disse var utprøvinger som ble foretatt ved Rikshospitalet og 6 utprøvinger utført ved Akershus Universitetssykehus.

Ved årets slutt var 142 kliniske studier i en fase mellom første henvendelse og regnskapsmessig avslutning. I forhold til tidligere år er det et økende antall utprøvinger som foretas, men studiene er gjennomsnittlig noe mindre i omfang. Driftsinntektene for forskningssamarbeid var på 14,7 mill kroner i perioden.

Innovasjonsbistand og næringsutvikling

Innovasjonsvirksomheten omfatter alle ledd i verdikjeden fra identifisering av nye produktideer til exit i form av etablering av lisensavtale eller oppstartselskaper. Som del av oppfølgingen av bedriftsetableringene legger Medinnova inn kapital i selskapene.

I 2005 investerte Medinnova 12,1 mill kroner i ulike selskap som alle er i oppstartsfasen.

Lisensinntektene utgjorde 6,3 mill kroner i perioden. En vesentlig del av lisensinntektene stammer fra lisensavtalen med Roche Diagnostics GmbH knyttet til proBNP.

For innovasjonsbistand var inntektene 3,0 mill kroner i 2005. En vesentlig del av inntektene er støtte fra Norges Forskningsråd.

Tilfanget av nye ideer fra fagmiljøene resulterte i 40 nye ideer til vurdering i 2005. Medinnova etablerte i løpet av året 1 lisensavtale og 2 nye selskaper, CSAM International AS og Gendia AS. Begge selskaper eies 100 % av Medinnova.

Medinnova har i dag et hovedansvar for innovasjonsvirksomheten ved Universitetssykehusene i Oslo-området. I tillegg vil Medinnova videreføre sin aktivitet innen det nasjonale nettverkssamarbeidet InnoMed, hvor Medinnova har ansvaret for koordinering av innovasjonsaktiviteten innen Helse Sør og Helse Øst.

Forskningsfond

Medinnova skal sikre at opptjente og tildelte forskningsmidler i sin helhet kommer forskningen til gode. Dette gjøres ved forvaltning av forskningsfond. Medinnova har to typer forskningsfond, personlige og stedbundne fond. Ved utgangen av 2005 hadde Medinnova 535 personlige fond og 194 stedbundne fond.

Forskningsfondenes driftsinntekter var 31,8 mill kroner i 2005.

Finansiell risiko

Selskapets likviditet er tilfredsstillende. Medinnova har 140,1 mill kroner plassert i pengemarked-, aksje - og obligasjonsfond. Det vesentligste er plassert i pengemarkedsfond med lav kredittrisiko. Det er styrets oppfatning at porteføljen samlet har en lav risiko med hensyn til markedsrisiko, kredittrisiko og likviditetsrisiko.

Organisasjon

Medinnovas styre består av 6 medlemmer som er valgt for 2 år av gangen. Det er to kvinner blant styremedlemmene.

Medinnovas administrasjon ble i løpet av 2005 redusert fra 13 til 12 personer, men har i inneværende år økt til 14 personer. I tillegg hadde Medinnova i 2005 202 personer engasjert på prosjektbasis, hvorav 80 personer var ansatt ved årets slutt.

Medinnovas ledergruppe består av 4 personer hvorav 2 er kvinner. I selskapets administrasjon er det nå 10 kvinner og 4 menn. Likestilling mellom kjønnene er tilfredsstillende ivaretatt i selskapet, slik at det ikke er iverksatt spesielle tiltak for å fremme likestilling eller for å forhindre forskjellsbehandling mellom kjønnene.

Audun Øksendal har vært selskapets administrerende direktør.

Arbeidsmiljø

Medinnova holder til i nye, moderne lokaler i Forskningsveien 2B.

Sykefraværet i Medinnova tilsvarer 4,8 %, som er under normalstatistikken. Det er ikke skjedd skader eller ulykker gjennom året.

Medinnovas virksomhet forurenses ikke det ytre miljø.

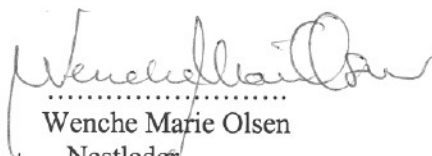
Fremtidsutsikter

Medinnovas strategi er å fokusere på eksisterende virksomhet og sikre et godt fotfeste innen Universitetssykehusene i regionen. En integrasjon av virksomheten med Radiumhospitalets Forskningsstiftelse vil muliggjøre håndtering av et større volum så vel innen innovasjon som forsknings samarbeid og fondsforvaltning. Samarbeidet med Birkeland Innovasjon AS omkring innovasjonsbistand ved universitetssykehusene videreføres.

Oslo, 6. mars 2006




.....
Pål M. Reed
Styrets leder



.....
Wenche Marie Olsen
Nestleder



.....
Erik Fosse




.....
Siri Furst



.....
Knut Kaasen



.....
Tore Olaf Rimmereid



.....
Audun Øksendal
Adm. direktør

Medinnova AS

Årsregnskap 2005

Resultatregnskap


(1000 NOK)

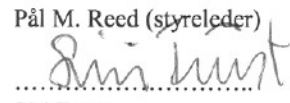
	Note	2005	2004
<i>Driftsinntekter</i>			
Driftsinntekter	2	67 209	70 270
Salg av prosjekter	2	0	1 819
Sum driftsinntekter		<u>67 209</u>	<u>72 089</u>
<i>Driftskostnader</i>			
Varer og tjenester		12 546	14 398
Lønn- og personalkostnader	3	38 354	41 393
Av- og nedskrivninger	5	2 529	3 040
Andre driftskostnader	6	15 499	18 572
Sum driftskostnader		<u>68 928</u>	<u>77 403</u>
Driftsresultat		<u>-1 719</u>	<u>-5 314</u>
<i>Finansinntekter og finanskostnader</i>			
Finansinntekter	7	7 966	8 260
Finanskostnader	7	2 034	2 590
Netto finansielle poster		<u>5 932</u>	<u>5 670</u>
Resultat før skatter		4 213	356
Skatter	16	-1 985	1 985
Årsresultat		<u>2 228</u>	<u>2 341</u>


Medinnova AS
Balanse pr. 31.12.2005
(1000 NOK)

	Note	2005	2004
Eiendeler			
<i>Imaterielle eiendeler</i>			
Utsatt skattefordel	16	0	1 985
Sum immaterielle eiendeler		0	1 985
<i>Anleggsmidler</i>			
Varige driftsmidler	5	4 087	3 297
Finansielle anleggsmidler	9	24 213	12 101
Andre langsiktige fordringer		1 288	0
Sum anleggsmidler		29 588	15 398
<i>Omløpsmidler</i>			
Kundefordringer	15	5 850	8 747
Andre kortsiktige fordringer	10,15	11 312	8 500
Fondsandeler	11	140 114	150 660
Kasse, bank	14	16 720	16 171
Sum omløpsmidler		173 996	184 078
Sum eiendeler		203 584	201 461
Egenkapital og gjeld			
<i>Egenkapital</i>			
Aksjekapital	8	5 000	5 000
Overkursfond	8	33 224	33 224
Annen egenkapital	8	4 572	2 344
Sum egenkapital		42 796	40 568
<i>Avsetning til forpliktelser</i>			
Pensjonsforpliktelser	4	1 827	2 152
Forskningsfond	13	142 133	142 272
Sum avsetning til forpliktelser		143 961	144 425
<i>Kortsiktig gjeld</i>			
Leverandørgjeld	15	2 298	2 043
Leverandørgjeld konsern		363	1 862
Skyldige offentlige avgifter		5 163	2 274
Annen kortsiktig gjeld	14	9 003	10 289
Sum kortsiktig gjeld		16 827	16 468
Sum egenkapital og gjeld		203 584	201 461

Oslo, 6. mars 2006



.....
Pål M. Reed (styreleder)


.....
Siri Furst


.....
Audun Øksendal (adm.dirktør)


.....
Wenche Marie Olsen (nestleder)


.....
Knut Kaasen


.....
Erik Fosse


.....
Tore Olaf Rimmereid

Medinnova AS**Kontantstrømoppstilling 2005**

(1000 NOK)

	2005	2004
<i>Likvider tilført/brukt på virksomheten:</i>		
Tilført fra årets virksomhet *)	6 278	2 626
+/-Endring kundefordringer	2 897	-4 790
+/-Endring leverandørgjeld	-1 244	527
+/-Endring i andre forpliktelser	2 889	-1 326
+/-Endring tidsavgrensningsposter	-3 627	-400
= (A) Netto likviditetsendring fra virksomheten	7 193	-3 363
<i>Likvider tilført/brukt på investeringer:</i>		
- Investeringer i driftsmidler	-3 790	-1 657
+/-Investering i fondsandeler	10 546	-105 000
+/-Endring i andre investeringer	-13 400	-4 400
= (B) Netto likviditetsendring fra investeringer	-6 644	-111 057
A+B Netto endring i likvider gjennom regnskapsperioden	549	-114 420
Likviditetsbeholdning pr. 01.01	16 171	130 591
= Likviditetsbeholdning pr. 31.12	16 720	16 171

*) Dette resultatet fremkommer slik:

Årsresultat	2 228	2 341
- Skatter	1 985	-1 985
+ Av- og nedskrivninger	2 529	3 040
+/- Andre poster uten kontantstrømeffekt	-464	-770
Tilført fra årets virksomhet	6 278	2 626

Medinnova AS

Årsregnskap 2005

Noter til regnskapet

Note 1 Regnskapsprinsipper

Årsregnskapet er satt opp i henhold til Regnskapsloven og god regnskapsskikk.

Hovedregel for vurdering og klassifisering av eiendeler og gjeld

Eiendeler bestemt til varig eie eller bruk er klassifisert som anleggsmidler. Andre eiendeler er klassifisert som omløpsmidler. Fordringer som skal tilbakebetales innen et år er klassifisert som omløpsmidler. Ved klassifisering av kortsiktig og langsiktig gjeld er tilsvarende kriterier lagt til grunn.

Anleggsmidler vurderes til anskaffelseskost, med fradrag for planmessige avskrivninger. Dersom virkelig verdi av anleggsmidler er lavere enn bokført verdi og verdifallet forventes ikke å være forbigående, er det foretatt nedskrivning til virkelig verdi. Anleggsmidler med begrenset økonomisk levetid avskrives planmessig.

Omløpsmidler vurderes til laveste av anskaffelseskost og virkelig verdi.

Finansielle investeringer klassifisert som anleggsmidler

Anleggsaksjer balanseføres til anskaffelseskost. Investeringene blir nedskrevet til virkelig verdi dersom verdifallet ikke er forbigående. Mottatt utbytte og andre overskuddsutdelinger fra selskapene inntektsføres som annen finansinntekt.

Fordringer

Kundefordringer og andre fordringer er oppført til pålydende etter fradrag for avsetning til forventet tap. Avsetning til tap gjøres på grunnlag av en individuell vurdering av de enkelte fordringer. Opptjente, ikke mottatte inntekter balanseføres.

Fondsandeler

Fondsandelene er vurdert til markedsverdi ved årets utløp. Ved salg av andeler er gjennomsnittlig kostpris for andelene lagt til grunn ved gevinst- eller tapsberegning.

Pensjoner

Pensjonskostnadene beregnes i henhold til retningslinjene i regnskapsstandarden for pensjonskostnader. Beregnet pensjonsforpliktelse er differansen mellom nåverdien av beregnet pensjonsforpliktelse og den virkelige verdien av pensjonsmidlene. Estimatendringer og -avvik er ført i korridor.

Skatter

Medinnova AS var i 2004 vurdert som et skattepliktig selskap. Etter ny vurdering er det fastslått at selskapet likevel ikke er skattepliktig.

Offentlige tilskudd

Mottatte driftstilskudd klassifiseres som driftsinntekt og inntektsføres i samme periode som de kostnader tilskuddet er ment å dekke.

Medinnova AS

Årsregnskap 2005

Noter til regnskapet

Note 2 Driftsinntekter

Totale driftsinntekter utgjorde NOK 67,2 mill og fordelte seg på de ulike virksomhetsområdene som følger:

	2005,	2004
Forskningsfond	31 768	39 541
Klinisk utprøving	14 720	15 113
Lisensavtaler	6 314	5 194
Ressursutnyttelse	6 355	5 867
Innovasjonsbistand	2 965	3 686
Nasjonal næringsutvikling	2 121	2 452
Administrasjon	2 967	236
Sum	<u>67 209</u>	<u>72 089</u>

Note 3 Lønns- og personalkostnader

	2005	2004
Lønn, bonus og feriepenger	28 293	30 241
Pensjonskostnader	3 640	5 163
Arbeidsgiveravgift	4 800	5 146
Andre personalkostnader	1 621	843
Sum lønnskostnader	<u>38 354</u>	<u>41 393</u>

Det har gjennomsnittlig vært 81 ansatte i 2005, tilsvarende 68 årsverk. Mange av stillingene er prosjektbaserte og kortvarige. Foruten administrasjonens 13 ansatte har det vært 202 personer engasjert i perioden.

Lønn og annen godtgjørelse til administrerende direktør	<u>1 309</u>	<u>1 240</u>
---	--------------	--------------

Administrerende direktør er medlem av Statens Pensjonskasse. Selskapets ansettelseskontrakt med administrerende direktør har en bestemmelse om at han, i tilfelle ansettelsesforholdet bringes til opphør, har krav på 12 måneders lønn regnet fra oppsigelsestidens start. Etter oppsigelsestidens utløp på 6 måneder kan selskapet kreve avkorting i sine forpliktelser i inntekt opptjent fra andre kilder.

Styrehonorar:	<u>455</u>	<u>456</u>
Utbetalinger til revisor:		
Ordinær revisjon	199	454
Attestasjonsoppgaver	131	108
Skatterådgivning	52	-
Sum utbetalinger til revisor	<u>382</u>	<u>562</u>

Medinnova AS

Årsregnskap 2005

Noter til regnskapet

Note 4 Pensjon

	31.12.2005	31.12.2004
Pensjonsforpliktelse		
Brutto påløpt pensjonsforpliktelse	30 310	33 833
Pensjonsmidler	25 984	25 108
Netto pensjonsforpliktelse	4 326	8 725
Arbeidsgiveravgift på netto pensjonsforpliktelse	610	1 230
Ikke resultatført tap/ (gev) av estimat- og planavvik inkl aga	(3 109)	(7 803)
Netto balanseført forpliktelse inkl arbeidsgiveravgift	1 827	2 152

Spesifikasjon av pensjonskostnad

Nåverdi av opptjente pensjonsrettigheter i året	3 147	3 646
Rentekostnad på pensjonsforpliktelsen	1 420	1 915
Årets brutto pensjonskostnad	4 567	5 561
Forventet avkastning på pensjonsmidler	(1 439)	(1 362)
Administrasjonskostnad	62	40
Resultatført estimatendring/-avvik	-	286
Arbeidsgiveravgift	450	638
Årets netto pensjonskostnad	3 640	5 163

Økonomiske forutsetninger

Diskonteringsrente	5,0	6,0
Forventet avkastning på pensjonsmidler	6,0	6,3
Uttakstilbøyelighet AFP	20-60%	20-60%
Årlig lønnsregulering	3,0	3,5
Regulering av folketrygdens grunnbeløp	3,0	3,5
Antall personer med i ordningen	63	71

Note 5 Varige driftsmidler

Medinnova aktiverer alle driftsmidler med kostpris over kr 50.000 og forventet økonomisk levetid over tre år. Driftsmidlene avskrives lineært over tre eller fem år.

	Data utstyr	Kontor-utstyr	Teknisk utstyr	Inventar	SUM
Anskaffelseskost 01.01.05	4 897	136	6 298	636	11 967
Tilgang kjøpte driftsmidler	183	-	3 607	-	3 790
Avgang	(2 086)	(24)	(682)	-	(2 792)
Anskaffelseskost 31.12.05	2 994	112	9 223	636	12 964
Akkumulerte avskrivninger 31.12.05	2 612	111	5 669	487	8 877
Bokført verdi pr. 31.12.05	382	1	3 554	149	4 087
Årets avskrivninger	667	21	1 713	128	2 529
Økonomisk levetid	3 år	3 år	3 år	5 år	
Avskrivningsplan	Lineær	Lineær	Lineær	Lineær	

Medinnova AS

Årsregnskap 2005

Noter til regnskapet

Note 6 Andre driftskostnader

Inkludert i andre driftskostnader er en avsetning til forskningstildelinger på kr 1.25 mill.

Note 7 Finansinntekter/-kostnader

	Brutto	Forsknings- fondenes andel	Administra- sjonens andel
Renteinntekter bankinnskudd	177	1 325	-1 148
Renteinntekter fondsandeler	2 896		2 896
Realisert gevinst fondsandeler	4 835		4 835
Andre finansinntekter	58		58
Sum finansinntekter	7 966	1 325	6 641
Urealisert tap fondsandeler	1 984		1 984
Andre finanskostnader	50		50
Sum finanskostnader	2 034		2 034

Note 8 Egenkapital

	Aksje- kapital	Overkurs- fond	Annen egen- kapital	Total egen- kapital
Egenkapital 1.1.2005	5 000	33 224	2 344	40 568
Årets resultat			2 228	2 228
Egenkapital 31.12.2005	5 000	33 224	4 572	42 796

Aksjekapitalen består av 1.000 aksjer a pålydende kr 5.000. Samtlige aksjer eies av Rikshospitalet-Radiumhospitalet HF.

Note 9 Aksjer klassifisert som anleggsmidler

Som ledd i innovasjonsvirksomheten eier Medinnova poster i følgende selskaper:

Selskap	Kontor	Antall	Andel	Anskaffel- seskost	Bokført verdi	Egenkapital 31.12.2005	Årets resultat
CSAM AS	Oslo	300	100,00 %	10 107	10 107	10 100	1 848
Csam International AS	Oslo	100	100,00 %	100	100	-2 937	-3 824
GenDia AS	Oslo	10 000	100,00 %	500	500	915	415
Bio-Medisinsk Innovasjon AS	Oslo	200 000	42,19 %	7 500	7 500	9 111	-3 068
Alertis Medical AS	Oslo	8 568	21,90 %	1 630	1 630		
NeoRad AS	Oslo	660	16,70 %	1 555	1 555		
OstomyCure AS	Oslo	140 800	9,02 %	624	624		
Sim Surgery AS	Oslo	113 113	12,43 %	2 198	2 198		
Sum				24 213	24 213		

Selskapene er alle, bortsett fra GenDia AS og Csam AS, i såkornfasen og viser ikke overskudd ennå.

CSAM, Csam International og GenDia er ikke konsolidert, da Medinnova er et underkonsern av Rikshospitalet Radiumhospitalet HF.

Medinnova AS

Årsregnskap 2005

Noter til regnskapet

Note 10 Andre kortsiktige fordringer

	2005	2004
Andre kortsiktige fordringer består av:		
Oppptjente, ikke mottatte renteinntekter	0,	3 769
Påløpte, ikke fakturerte inntekter	7 258	4 395
Lån til foretak i samme konsern	2 010	0
Øvrige kortsiktige fordringer	2 044	336
Sum	11 312	8 500

Note 11 Fondsandeler

Styret i Medinnova har fastsatt en investeringsstrategi for selskapet. Fondsandelene forvaltes av ABN AMRO Kapitalforvaltning og Nordea ASA. Fondsandelene er vurdert og bokført til markedsverdi pr 31.12.

	Anskaffelses- kost 31.12.2005	Antall 31.12.2005	Markeds- verdi 31.12.2005	Antall 31.12.2004	Markeds- verdi 31.12.2004
<i>FOND</i>					
ABN AMRO Likviditet	69 897	833 657	69 955	750 244	62 857
ABN AMRO Obligasjon	7 611	67 352	7 624	152 049	17 542
ABN AMRO Global	1 292	8 060	1 819	20 276	3 799
ABN AMRO Pengemarked	5 987	59 121	6 007	108 003	10 960
ABN AMRO Norge	659	5 111	1 615	30 249	6 243
ABN AMRO Multi-strategy Fund	2 200		2 346	0	0
DnB Nor Likviditet 20 (IV)	0	0	0	4 911	49 259
Nordea Pengemarkedsfond	50 000	50 749	50 748	0	0
Bokført verdi	137 646		140 114		150 660

Pengemarkeds- og obligasjonsfondene har renteinntekter som fremgår av note 7.

Note 12 Kasse, bank

Kassebeholdningen er på kr 2 000. Av bankbeholdningen er kr 1 635 333 inntående på bundet skattetrekkskonto. Bankinnskudd er plassert i Nordea.

Note 13 Forskningsfond

Forskningsfondene inndeles etter Medinnova virksomhetsområder:

	2005	2004
Forskningsfond	131 310	132 426
Kliniske utprøvinger	8 486	6 121
Ressursmidler, ufordelte	2 337	3 725
Sum	142 133	142 272

Forskningsfond er avsatte midler enten knyttet til enkeltforskere eller knyttet til avdelinger, seksjoner, institutter o.l.

Hvert fond skal ha et gitt faglig formål.

Ufordelte midler fra klinisk utprøving og lisensavtaler vil, etter fradrag av prosjektkostnader, fordeles til forskningsfondene.

Administrasjonens estimerte overskuddsandel er allerede trukket ut.

Medinnova AS

Årsregnskap 2005

Noter til regnskapet

Note 14 Annen kortsiktig gjeld

	31.12.2005	31.12.2004
Påløpte feriepenger, inkl arbeidsgiveravgift	3 528	3 457
Avsatt til forskningstilodelinger	3 840	4 620
Andre avsetninger	1 635	2 212
Totalt	9 003	10 289

Note 15 Mellomværende med selskap i samme konsern

	31.12.2005	31.12.2004
Kundefordringer	1 118	407
Kortsiktige utlån	2 010	-
Leverandørgjeld	363	1 862

Note 16 Skatter

Medinnova AS var i 2004 vurdert som et skattepliktig selskap. Etter ny vurdering er det fastslått at selskapet likevel ikke er skattepliktig. Den utsatte skattefordelen fra 2004 på kr 1 985 000 er derfor tilbakeført i sin helhet i regnskapet for 2005. og utgjør således årets skattekostnad.

	31.12.2004
Midlertidige forskjeller	
Anleggsmidler	-4 174
Omløpsmidler	-312
Avsetninger for forpliktelser	-1 906
Netto midlertidige forskjeller	-6 392
Underskudd til fremføring	-696
Grunnlag for utsatt skatt/skattefordel i balansen	-7 088
28% utsatt skatt/utsatt skattefordel	-1 985

Årets skattekostnad på ordinært resultat fremkommer slik:

Grunnlag for betalbar skatt:	
Resultat før skattekostnad	359
Permanente forskjeller	-1 457
Grunnlag for årets skattekostnad	-1 098
Endring i midlertidige forskjeller	401
Skattepliktig inntekt	-696

Forklaring til årets skattekostnad:

28% skatt av resultat før skatt	101
Permanente forskjeller (28%)	-408
Midlertidig forskjell 01.01.2004(ikke skattepl)	-1 677
Tilbakeført utsatt skattefordel.	1 985
Beregnet skattekostnad	1 985 -1 985

Note 17 Pantstillelser og garantiansvar

Medinnova AS har gitt Bio-Medisinsk Innovasjon AS en garanti om å skyte inn kr 5 mill i egenkapital i selskapet dersom Bio-Medisinsk Innovasjon ikke skaffer annen ekstern egenkapital. Garantien er gitt for å sikre finansiering av Bio-Medisinsk Innovasjon AS' samarbeidsprosjekt med Glaxo Group Ltd, som er knyttet til utvikling og kommersialisering av Piboserod for behandling av hjertefeil. Samarbeidsprosjektet forventes avsluttet desember 2006.

Til generalforsamlingen i Medinnova AS

Revisjonsberetning for 2005

Vi har revidert årsregnskapet for Medinnova AS for regnskapsåret 2005, som viser et overskudd på kr 2 228 000. Vi har også revidert opplysningene i årsberetningen om årsregnskapet, forutsetningen om fortsatt drift og forslaget til anvendelse av overskuddet. Årsregnskapet består av resultatregnskap, balanse, kontantstrømoppstilling og noteopplysninger. Regnskapslovens regler og norsk god regnskapsskikk er anvendt ved utarbeidelsen av regnskapet. Årsregnskapet og årsberetningen er avgitt av selskapets styre og daglig leder. Vår oppgave er å uttale oss om årsregnskapet og øvrige forhold i henhold til revisorlovens krav.


Vi har utført revisjonen i samsvar med lov, forskrift og god revisjonsskikk i Norge, herunder revisjonsstandarder vedtatt av Den norske Revisorforening. Revisjonsstandardene krever at vi planlegger og utfører revisjonen for å oppnå betryggende sikkerhet for at årsregnskapet ikke inneholder vesentlig feilinformasjon. Revisjon omfatter kontroll av utvalgte deler av materialet som underbygger informasjonen i årsregnskapet, vurdering av de benyttede regnskapsprinsipper og vesentlige regnskapsestimater, samt vurdering av innholdet i og presentasjonen av årsregnskapet. I den grad det følger av god revisjonsskikk, omfatter revisjon også en gjennomgåelse av selskapets formuesforvaltning og regnskaps- og intern kontroll-systemer. Vi mener at vår revisjon gir et forsvarlig grunnlag for vår uttalelse.

Vi mener at

- årsregnskapet er avgitt i samsvar med lov og forskrifter og gir et rettviseende bilde av selskapets økonomiske stilling 31. desember 2005 og av resultatet og kontantstrømmene i regnskapsåret i overensstemmelse med norsk god regnskapsskikk
- ledelsen har oppfylt sin plikt til å sørge for ordentlig og oversiktlig registrering og dokumentasjon av regnskapsopplysninger i samsvar med norsk lov og god bokføringskikk.
- opplysningene i årsberetningen om årsregnskapet, forutsetningen om fortsatt drift og forslaget til anvendelse av overskuddet er konsistente med årsregnskapet og er i samsvar med lov og forskrifter.

Oslo, 6. mars 2006

PricewaterhouseCoopers AS



Merete Stigen
Statsautorisert revisor