

ÅRSRAPPORT 2005

spilleglede: overskudd:  
kultur: idrett: enerett:  
konkurransen: spilltilbud:  
verdiskaping



# Innhold [05:]

03: Hovedtall

---

04: Reidar Nordby jr. intervjues av Ingebrigt Steen Jensen

---

07: Årsberetning

---

13: Årsregnskap med noter

Resultatregnskap (13)

Balanse (14)

Kontantstrøm (16)

Noter (17)

Revisjonsnotat (21)

---

22: Statistikk og verdiskaping

---

24: Eierstyring og selskapsledelse

---

26: Organisasjon

## vi gir drømmen en sjanse

Norsk Tipping leverer spill og underholdning til det norske folk innenfor sosialt ansvarlige rammer. Drømmen om å vinne er drivkraften, og vårt budskap er at vi gir folk muligheten til å realisere den drømmen.

I mer enn 50 år har spillemidlene vært en **kjærkommen** og nødvendig kilde til finansiering av samfunnsnyttige formål over hele landet.

## Hovedtall

Mill. kr	2005 <sup>1)</sup>	2004 <sup>1)</sup>	2003	2002	2001
Prosentene er i forhold til spillinntektene					
Spillinntekter	9 203	9 617	9 743	9 734	8 607
Premieandeler	4 829	5 010	5 193	5 281	4 495
Premieandeler i prosent	52,5 %	52,1 %	53,3 %	54,3 %	52,2 %
Spillprovisjoner	660	699	715	724	647
Spillprovisjoner i prosent	7,2 %	7,3 %	7,3 %	7,4 %	7,5 %
Driftsresultat <sup>2)</sup>	2 682	2 707	2 885	2 913	2 719
Driftsmargin i prosent <sup>2)</sup>	29,1 %	28,1 %	29,6 %	29,9 %	31,6 %
Årsresultat	2 732	2 754	3 077	3 096	2 847
Resultatgrad i prosent	29,7 %	28,6 %	31,6 %	31,8 %	33,1 %
Antall ansatte 31.12.	367	373	312	299	289
Antall kommisjonærer 31.12.	3 954	3 847	3 840	3 849	3 846
Antall terminaler 31.12.	4 470	4 364	4 379	4 386	4 343

1) Tallene inneholder inntekter og kostnader fra automatdivisjonen.

2) Eksklusive overføringer fra fond.

# 05:1



[05:] REIDAR NORDBY JR.

# 14 utfordrende spørsmål

Norsk Tipping skal tilby det norske folk gledesspredende spill, sikre overskudd til norsk idretts- og kulturliv og samtidig minimalisere de uheldige sidene ved pengespill. Adm. direktør Reidar Nordby jr. mener det både er mulig, ønskelig og nødvendig å forene de tre oppgavene.

REIDAR NORDBY JR. SVARER INGEBRIGT STEEN JENSEN om utfordringene i omgivelsene på 14 utfordrende spørsmål som vanligvis ikke blir stilt i en årsrapport.





## 1: Hvordan synes du det går med Norsk Tippings spillmonopol, Nordby?

– For det første synes jeg monopol er et fælt ord. Monopolister forbindes med store, sendrektige og dovre virksomheter, preget av dårlig drift og lav konkurranseevne. Monopoler er søvnige, jeg får lyst til å gjespe. "Enerett" er et langt bedre ord. Og samtidig har jeg lyst til å si at et monopol eller en enerett ikke er privilegier, men alvorlige forpliktelser til å forvalte virksomheten på en samfunnsmessig god måte.

## 2: Så hvordan går det med eneretten, da?

– Den er uthulet, men må gjenreises. Dels er eneretten på mange av våre virksomhetsområder blitt fiktiv på grunn av internasjonal konkurranse, dvs. utenlandske bookmakere, nettspill, poker på nett etc. Dels står automatspillene her hjemme for en stadig større, og etter mitt syn klart negativ, del av den norske spillomsetningen – tre ganger mer enn den samlede omsetning hos oss. I 2005 har Norsk Tipping en total markedsandel på 20 prosent av spill i og fra Norge.

## 3: 20? Tallet er 20. Hva bør og kan det bli?

– En realistisk ambisjon er at Norsk Tippings andel kommer opp i 60 prosent av spillomsetningen etter at vi har overtatt automatspillene i Norge.

## 4: "Enerett" høres mer ut som 100 prosent, gjør det ikke?

– 100 prosent av omsetningen vil vi aldri få, og det er heller ikke noe ønske. Det er ikke alle pengespill som er regulert gjennom enerett. Det finnes flere leverandører av skrapelodd, bingomarkedet består av en mengde operatører, og det finnes en rekke landslotterier. Samtidig går den teknologiske utviklingen fort, og det er problematisk å klare å fornye lovverket både nasjonalt og internasjonalt

i takt med utviklingen. Lovverket har til hensikt å beskytte norske spillere mot ukontrollerte spilltilbud fra andre land, men teknologien har slått hull på dette. Med en markedsandel på 60 prosent – som vi kan oppnå ved å overta automatspillene og for øvrig forsterke produktutvikling og markedsføring – kan vi ivareta de grunnleggende oppgaver myndighetene har pålagt oss. 100 prosent av alle spill er heller ikke noe ønske fra vår side. Konkurranse er mer enn bra, det er nødvendig for en virksomhet som vår. Det verste som kan skje oss, er at vi lener oss tilbake og sovner i timen. Norsk Tipping har vært i verdensklasse både på teknologi, utvikling og markedskommunikasjon i en årrekke, og slik skal det fortsette.

## 5: Du nevnte oppgavene Norsk Tipping er pålagt av myndighetene. Hvilke er de?

– Vår rolle i forhold til myndighetene er å være en reguleringsmekanisme som balanserer kommersielle hensyn – det vil si overskudd til idrett og kultur – og sosiale hensyn. Vi skal fungere som en regulator i spillmarkedet, slik at det er kontroll på aldersgrenser, at man unngår hvitvasking av penger, og at risikoen for spillavhengighet minimaliseres. Dette er Statens spillpolitikk. Den kan vi ikke utøve med en markedsandel til Norsk Tipping på 20 prosent.

## 6: En "reguleringsmekanisme", altså? Det høres gøy ut.

– Det er én av våre roller. Vi har en tredelt oppgave, vi som jobber i Norsk Tipping. Dels skal vi minimalisere de uheldige sidene ved pengespill. Dels skal vi sikre overskuddsmottakerne i idretts- og kulturlivet. Og dels skal vi tilby det norske folk spennende, engasjerende og gledesspredende spill. I kortform skal vi samle folk rundt et ansvarlig og attraktivt spilltilbud i Norge.

## 7: Lykke til. Det høres ut som minst tre helt motstridende interesser.

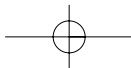
– Overhodet ikke. Ingen av disse partene – verken Staten, overskuddsmottakerne eller spillerne –

har noen langsiktig glede av at spillmarkedet her hjemme går av hengslene, med økende spillavhengighet som konsekvens. Ingen ønsker seg et spillmarked som betjener organisert kriminalitet. Og ingen, bortsett fra de private eierne av utenlandske spill-selskaper, kan ha interesse av at det går en økende pengestrøm ut av Norge og ned i enkeltpersoners lommer, når pengene kunne gått til å finansiere idrett og kultur her hjemme. Et spillmarked som skaper uskyldig moro i hverdagen fremfor spillavhengighet, der overskuddet går til fellesskapets beste og ikke til utenlandske eiere, og der økonomisk kriminalitet ikke skal kunne forekomme, er så definitivt i alle parter interesse.

## 8: Da er det merkelig at spillerne flykter til utenlandske bookmakere, og at lag, foreninger og humanitære organisasjoner slåss med nebb og klør mot at dere skal overta automatspillene i Norge?

– Det er en altfor unyansert beskrivelse av situasjonen. 90 prosent av det norske folk synes det er viktig at overskuddet av spill går til samfunnsnyttige formål, og jeg er overbevist om at denne dimensjonen vil bli enda viktigere i tiden fremover. Vi samarbeider stadig mer og bedre med overskuddsmottakerne for å synliggjøre gjensidigheten. Dessuten er det slik at 2/3 av alle norske lag og foreninger med dagens ordning ikke får fem øre av automatpengene. Med Norsk Tipping som operatør på automatspillene, vil flere få glede av overskuddet, samtidig som det vil bli langt mer rettferdig fordelt enn i dag. Nå fordeles automatpengene tilfeldig, ikke i forhold til antall medlemmer, ikke i forhold til aktivitetsnivå. De fordeles ut fra hvor mange automater den enkelte organisasjon tilfeldigvis fikk kloa i da de ble fordelt. Problemet er at alle som i dag ikke får sin rettferdige andel, er langt mindre høyrøstede enn de som får mer enn de fortjener. Husk at 24 000 idrettsanlegg landet over er bygget ved hjelp av spillemidlene, og at 1/4 av hele kulturbudsjettet kommer fra Norsk Tipping. En fortsatt glidning vekk fra en rettferdig fordeling vil være dramatisk for hele Norge.

## 9: Spillerne vet ikke sitt eget beste når de bruker utenlandske spill-selskaper?



– For oss er det utenkelig å bli "sure på" eller "skuffet over" kundene våre! De fortjener spennende, varierte og gode spillmuligheter, og vi kan bare lykkes ved å gi dem dette. Derimot kan vi aldri vinne dem på premieandel alene. Vi skal også generere viktige overskudd til samfunnsnyttige formål, et ansvar utenlandske spillerselskaper aldri har tatt eller kommer til å ta. Men med dette som en utfordrende rammebetingelse skal vi konkurrere på alt som gjenstår. På teknologi og nettløsninger, på utvikling og fornyelse, på spenning og fellesskap. Norsk Tipping har hatt en stor og god plass i folkets hjerter, og den må vi gjenere, men alltid på en ansvarlig måte.

### 10: Du tenker på Tippekampen, plingene og andre ting som er utgått på dato?

– Ja. Bortsett fra at dette ikke er utgått på dato. I hvert fall er behovet for fellesskap, for samling i arbeidspauser og blant venner, minst like stort som det noensinne har vært. Husk at tippekupongen har vært en del av etterkrigs-kulturen i Norge, med arbeidskamerater samlet rundt tippelappen, med matpakka og heftige diskusjoner om Arsenal hjemme og Lillestrøm borte. For oss vil det alltid være en viktig oppgave å være en slik samlende aktør, en del av det limet som holder gode miljøer sammen. Den dagen vi blir et folk av einstøinger som spiller i ensomhet på nettet, er Norge blitt en fattigere nasjon. Ved å samle folk om spill der forventningen, spenningen og fellesskapet er hovedpoenget, sikrer vi også at pengespill kan forbli uskyldig moro og glede i hverdagen, ikke risikabel gambling.

### 11: Men Norsk Tippings sterke posisjon i folkets hjerter har dere mistet, er det dét du sier?

– Vi har ikke mistet den, men den er nok noe svekket, så realistiske må vi være. Noen år med mye politikk, med rettssaker om automatspillene

og stadige utsettelse, endringer, startskudd og stoppordre om hverandre, har gjort oss mindre aktive og synlige. Kanskje har vi mistet litt av fokuset på utvikling også, hvis vi skal være selv-kritiske – og det skal vi. På tross av dette er jeg imponert over at medarbeiderne hos oss har klart å holde motivasjonen og trøkket oppe. Litt av den fremoverlente, dynamiske holdningen som har kjennetegnet oss, må forsterkes i tiden fremover.

### 12: Men de virkelig gode tidene for Norsk Tipping ligger bak dere?

– Jeg tror vi har dem foran oss, fordi vi har en kompetanse på viktige områder som er helt i verdens-topp. Våre planer for automatspill, der automatene blir "snillere", og der spillene kan endres og fullstendig skifte karakter bare med noen tastetrykk fra en sentral hos oss, er pionerarbeid i verdensmålestokk. Det er bare ett år siden vi fullførte utrulling av de mest avanserte online-terminaler som finnes, nå kommer det flatskjermer med helt nye informasjonsmuligheter hos kommisjonærene, og det nye spillkortet vi har utviklet, er også i forkant av hva som finnes noe annet sted. Nå skal vi bare få en endelig avklaring rundt automatsaken, så er vi rustet for å komme tilbake på offensiven for fullt.

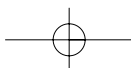
### 13: Et mer offensivt Norsk Tipping betyr flere spill-avhengige nordmenn, antageligvis?

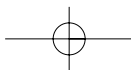
– Tvert imot. Det er dagens spillautomater som står for det aller meste av disse problemene. Opptil 90 prosent av all omsetning på spillautomater kommer fra folk som har problemer med spillavhengighet, mens det er minimale problemer knyttet til spill som Lotto, Extra, Joker og Tipping. Og når det gjelder Oddsen, der selve spilllets art innebærer større risiko for spillproblemer, har vi på egen hånd gjort mye for å minimalisere dette – med innsatsbegrensninger, aldersgrenser

og kontinuerlig overvåking. Her kunne vi omsatt vesentlig mer, hvis det var vårt eneste mål. Når man samtidig vet at omsetningen på automatspill har akselerert hinsides all kontroll og alle forutsetninger – fra 9 milliarder i 2001 til 27 milliarder i 2005 – vil et Norsk Tipping i førersetet også her bety en dramatisk nedgang i disse problemene. Vårt mål er nemlig å få den uskyldige moroa opp, og automatomsetningen ned. Myndighetene vil ha den tilbake på 2001-nivå, og det kan gjøres uten at man tar hverdagsgleden fra folk – tvert imot.

### 14: Omsetningen på Hamar har gått ned, Nordby?

– Ja, det har den. Det er vi selvsagt ikke fornøyde med, selv om resultatene – og dermed overskuddene vi leverer til idrett og kultur – er like store som de var i 2004. Man skal dessuten være klar over at vi altså har ansvar for mer enn å maksimere omsetning og resultat. Våre eiere, dvs. staten og til syvende og sist det norske folk, sier nemlig noe annet til oss enn de fleste eiere sier: "Det er ikke bare bunnlinjen som teller". Vel så viktig er det at vi ikke påvirker samfunnet negativt. Vårt mål er å skape størst mulig verdi for samfunnet, og verdier måles i mer enn penger. Ser man på alle verdiene vi skal skape og forvalte, har 2005 vært et godt år. Og 2006 skal bli enda bedre. Jeg føler at vi er godt rustet til å ta nye grep, gjenerobre posisjoner og levere spill som ivaretar hensynene både til spillerne, overskuddsmottakerne og storsamfunnet.





# Årsberetning



**1 200 mill.**  
Idrett

Norsk Tippings kjernevirksomhet er å avholde og formidle pengespill i betryggende former under offentlig kontroll. Selskapet har enerett til å tilby sportsspill og visse tallspill i Norge. Norsk Tipping arbeider etter en ambisiøs, langsiktig strategi for å gjøre Norge til et foregangsland i den internasjonale spillindustrien, der ansvarlighet og nyskaping er sentrale elementer.



**1 200 mill.**  
Kultur

## Norsk Tippings formål og rolle

Statens eierskap i Norsk Tipping er begrunnet med at selskapet skal kanalisere nordmenns spillelyst inn mot et moderat og ansvarlig tilbud som ikke skaper samfunnsmessige problemer. Innenfor de rammer som er fastlagt av myndighetene, skal selskapet tilby ansvarlig spillglede i den hensikt å forebygge negative konsekvenser som følge av pengespill, samt å generere overskudd til samfunnsnyttige formål. Siden starten i 1948 har 68 milliarder kroner (2005-verdi) blitt kanalisert tilbake til overskuddsmottakerne.

Det er viktig å presisere at ønsket om et størst mulig overskudd aldri vil være hovedmålet for staten. Myndighetenes målsetning er at Norsk Tipping skal være en aktør som bidrar til å utvikle spillmarkedet i en sosialpolitisk forsvarlig retning.

## Økonomiske forhold

Spillinntektene i 2005 (52 uker) endte på 9 203 millioner kroner, mot 9 617 millioner i 2004 (53 uker). Dette er en nedgang på 414 millioner eller 4,3 prosent.

Til tross for nedgangen i spillinntektene leverer selskapet et solid resultat for 2005 på 2 732 millioner

kroner, mot 2 754 millioner for 2004. Dette er en nedgang på 22 millioner, eller 0,8 prosent.

Etter avsetning til investeringsfondet vil overskuddsformålene – idrett og kultur – hver motta 1 200 millioner kroner, det samme som i fjor. Det avsettes 12 millioner kroner til tiltak mot spilleavhengighet, også det samme som i fjor.

Stiftelsen Helse- og Rehabilitering vil motta 195 millioner kroner, mot 199 millioner i fjor, som er en nedgang på 4 millioner, eller 2,2 prosent.

## Markedsutviklingen

Totalmarkedet for pengespill i Norge har mer enn fordoblet seg de siste fem årene. Dette skyldes i all hovedsak veksten i automatmarkedet og på internasjonale spill over internett. Den voldsomme veksten i internasjonale spill skyldes i hovedsak et bredere spilltilbud, blant annet poker- og casinospill, og en økning i antall spillere. Den høye premieandelen innen poker og såkalte betting exchanges gir store utslag for bruttoomsætningen, men skaper et lavere resultat. Bruttoomsætning er imidlertid et uttrykk for tid og oppmerksomhet brukt på disse spillene, og økningen signaliserer derfor allikevel en voldsom interesseøkning rundt internettspill.

En MMI-undersøkelse anslår en økning på 6,6 milliarder kroner, mens foreløpige tall fra Lotteri- og stiftelsestilsynet indikerer en økning på 2,3 milliarder på internettspill i 2005. De offisielle tallene fra tilsynet utgis først til høsten 2006, men anslaget gir en god indikasjon på utviklingen. Totalt anslås det at markedet for pengespill i Norge økte med 7,2 prosent, eller 3,1 milliarder i 2005. I 2005 hadde Norsk Tipping en markedsandel på 20,1 prosent, mot 37,4 prosent i 2001. Norsk Tippings markedsandel er således nesten

**12 mill.**  
Tiltak mot  
spilleavhengighet



**195 mill.**  
Stiftelsen Helse- og  
Rehabilitering

Overskudd 2005  
**2 607 mill.**  
til samfunnsnyttige formål

## Bakgrunn:]

I 1946 ble det ved særlov vedtatt å etablere et statlig spillsselskap i Norge, og to år senere, i 1948, startet Norsk Tipping AS sin drift. Selskapet ble etablert som et AS, men er unntatt aksjeloven. Norsk Tipping hadde fra starten og fram til sommeren 1975 tilholdssted i Oslo, men flyttet da til Hamar, hvor selskapet holder til i dag.

Fram til 1. januar 1993 var aksjene fordelt med 40 prosent på den norske stat, 40 prosent på Norges Idrettsforbund og 20 prosent på Norges Fotballforbund. Fra 1. januar 1993 ble den norske stat eneier av selskapet.



## [05:] ÅRSBERETNING

blitt halvert i perioden 2001 til 2005. Veksten i konsesjonsbaserte lotterier, eksklusiv Flax i 2005, kan tilskrives Norske Spills satsing på skrapeloddet "Yezz".

Trender i det internasjonale spillmarkedet tilsier at det er et stadig sterkere press mot høyere toppremier og jackpot. Det kan vi også se nasjonalt i form av interessen rundt Viking Lotto de gangene den totale premiepotten er spesielt høy. Omsetningen i tilknytning til de største V75-pottene er en annen indikasjon.

Utviklingen viser at spill som tidligere ble betraktet som rene hasardspill, nå er blitt mer akseptert og til dels svært populære. Medienes positive omtale av nettpoker og fokus på lykkelige unge mennesker som vinner store pottter, kan være en medvirkende årsak til denne utviklingen.

Markedet opplever et generasjonsskifte både på spill- og på spillersiden. Rekrutteringen av spillere til Norsk Tipping, som siden 1948 har bidratt til en alminneliggjøring av spill i Norge, og som har skapt et attraktivt og ansvarlig spillmarked, stopper mer eller mindre opp som følge av denne utviklingen.

### Norsk Tippings spill

Når vi ser på spillenes utvikling, er det viktig å ta i betraktning at det var én spilleuke mindre i 2005 enn året før.

Fem av syv spill har nedgang i omsetningen. Størst er nedgangen for Lotto og Flax. Flaggskipet Lotto opplevde i 2005 den største tilbakegangen i spillets historie. En nedgang på 154 millioner kroner, eller 4,4 prosent er større enn den for 2004. Nedgangen er i tråd med den internasjonale trenden, og bekrefter behovet for en fornyelse av

spillet som i 2006 har 20-årsjubileum i Norge. Siden starten har det ikke vært gjort noen vesentlige endringer i spillets utforming. Det nye kampanjekonseptet "Ett tall er nok", som ble lansert på tampen av 2005, hadde en positiv effekt, men viser at enkeltkampanjer ikke er nok.

Nedgangen for Flax er på 13,7 prosent, eller 141 millioner kroner sammenlignet med 2004. Årsaken til dette er i hovedsak den endrede konkurransesituasjonen. Lansering av konkurrerende skrapelodd og større konkurranse om de beste plassene i butikken gir stadig større utfordringer. Flax konkurrerer ikke bare med andre skrapelodd, men også med tradisjonelle kioskarer som ukeblader og sjokolade, og blir i 85 prosent av tilfellene kjøpt på impuls. Plasseringen i butikken er derfor en særdeles viktig faktor for salg av dette spillet.

Viking Lotto gikk også noe tilbake i 2005. Nedgangen var på 2,0 prosent, eller 29 millioner kroner sammenlignet med 2004. Innføringen av Lykketallspotten har vært en positiv faktor for omsetningen, men kun når potten har vært svært stor, og da i kombinasjon med jackpot.

Joker fortsetter den positive utviklingen, og er sammen med Oddsen det eneste spillet som viser en omsetningsøkning fra 2004. Til tross for at Joker er et tilleggsspill til Lotto og Viking Lotto, som begge har hatt nedgang, økte omsetningen med 2,4 prosent, eller 18 millioner kroner, i 2005. Også spillergrunnlaget har økt. Dette viser at moderate pengespilltilbud også kan være attraktive i dagens opphetede marked.

Mens nedgangen for Tipping fortsetter, har omsetningen på Oddsen økt med totalt 0,9 prosent, eller 12 millioner kroner. Vi har snudd trenden fra 2003 og 2004 – på tross av konkurransesituasjonen. Det har riktignok vært en omsetningsnedgang på Oddsbomben, men det største oddsspillet, Langoddsen, har hatt en vekst på 35 millioner kroner.

En av årsakene er en sterkt økende interesse for norsk fotball, en annen er at spillerne stadig utvikler bedre kunnskap om fransk, spansk og italiensk fotball.

Tipping gikk tilbake med 9,2 prosent, eller 74 millioner kroner, fra 800 millioner kroner i 2004. Plusser man på en gjennomsnittlig ukedomsetning, som følge av at det var én spilleuke mindre i 2005 enn året før, blir nedgangen på 60 millioner kroner. Dermed fortsetter den negative trenden vi har sett de siste 3–4 årene. Spillet har ikke vært fornyet siden 1998, og har langt lavere premieandel enn de konkurrerende spillene. Mens Tipping har en premieandel på 50 prosent, har oddspillene fra 60 prosent og oppover.

## Høydepunkter [05:]


### Nytt spillerkort

I oktober lanserte Norsk Tipping sitt nye spillerkort, et flerfunksjonskort med elektronisk ID (eID). Kortet er kundens identifikator for bl.a. registrert spill hos kommisjonærene og via Internett. Kortet innebærer rask og sikker utbetaling og håndtering av premier.

### Tufte-gutta

Norsk Tipping innledet samarbeid med TV Norge om suksessserien Heia Tufte. Tufte II er også æresambassadører i kampanjen "På lag mot mobbing".





Spillinntekter fordelt på spill  
**Totalt 9 203 mill.**

<b>36,0 %</b>	<b>15,7 %</b>	<b>8,2 %</b>	<b>7,9 %</b>	<b>14,2 %</b>	<b>9,6 %</b>	<b>8,4 %</b>
Lotto 3 311 mill.	Viking Lotto 1 447 mill.	Joker 757 mill.	Tipping 727 mill.	Oddsene 1 308 mill.	Flax 883 mill.	Extra 770 mill.

### Gevinstautomater

Etter flere forsøk på å regulere det sterkt voksende gevinstautomatmarkedet vedtok Stortinget å innføre en enerettsmodell. Norsk Tipping fikk i oppdrag å gjøre de nødvendige forberedelser til å iverksette en enerettsmodell for drift av alle landets gevinstautomater.

Hovedformålet med reformen var å forebygge og bekjempe de stadig økende problemene omkring spilleavhengighet. I tillegg til dette ønsket man en modell som kunne forebygge kriminalitet mer effektivt og håndheve 18-årsgrensen på en tilfredsstillende måte. Endringene i loven ble vedtatt i Stortinget 17. juni 2003, og Norsk Tipping har frem til i dag arbeidet hardt og målrettet for å gjennomføre oppdraget. Reguleringen av markedet har imidlertid møtt hard motstand. Dagens automatoperatører har gått rettens vei for å få stoppet reformen, med den begrunnelse at den er ulovlig. I oktober 2004 ga Oslo tingrett automatbransjen medhold da den i en kjennelse mente at enerettsmodellen strider mot EØS-avtalen. I ankesaken i lagmannsretten sommeren 2005 vant derimot myndighetene fram med sitt syn. En enstemmig lagmannsrett konkluderte med at enerettsmodellen var et legitimt virkemiddel for å få kontroll over markedet og klart innenfor rammene av EØS-avtalen. Motparten anket saken videre til Høyesterett.

Saken ble berammet for Høyesterett i januar 2006. Da EFTAs overvåkningsorgan ESA i en pressemelding 18. november 2005 varslet at de ville ta saken inn for EFTA-domstolen, valgte imidlertid Høyesteretts kjæremålsutvalg, med to mot én stemme, å utsette behandlingen av saken. På bakgrunn av dette valgte myndighetene å vente

med innføringen av enerettsmodellen til etter EFTA-domstolens behandling av saken.

Saken er hittil ikke brakt inn for EFTA-domstolen, og saksbehandlingen forventes å ta minst ett år. Som følge av rettsprosessen har Norsk Tipping to ganger måttet avbryte en planlagt oppstart av automatvirksomheten. I og med at det ikke vil foreligge en avklaring før tidligst i 2007, ble det nødvendig å gjennomføre en nedbemanning i begynnelsen av 2006. Til sammen 22 overtallige måtte gå, samtidig som selskapet innførte en rekke andre kostnadsbesparende tiltak.

Styret mener det er viktig å få kontroll med de svært uheldige sidene ved dagens automatmarked. Spilleavhengighet har i løpet av noen få år blitt et alvorlig samfunnsproblem. Det er viktig å påpeke at Norsk Tipping ikke er en part i den pågående konflikten mellom myndighetene og de private aktørene i automatmarkedet.

En MMI-undersøkelse fra 2005 tilsier at om lag 70 000 nordmenn har problemer knyttet til pengespill, og at cirka 130 000 er i faresonen for å utvikle slike problemer. I tillegg rammes mange pårørende.

Styret ser fram til at selskapet i framtiden også kan være statens instrument for å utvikle et ansvarlig, samfunnsnyttig marked for gevinstautomater i Norge, slik selskapet har vært det i det øvrige spillmarkedet siden 1948.



SIGMUND THUE  
Styrets leder



ANNI ONSAGER  
Nestleder



KNUT JOHANNESSEN

### Program 150

I august 2004 ble "Program 150" igangsatt. Programmet skal bidra til å effektivisere selskapets drift, og har som målsetning å redusere driftskostnadene med 150 millioner kroner over tre år.



## [05:] ÅRSBERETNING

### Kommunikasjon og markedsføring

Norsk Tipping reduserte markedsføringsbudsjettet med 20 prosent fra 2004. Dette i et år da den totale reklamebruken i Norge økte med 13 prosent. Bakgrunnen for reduksjonen i bruk av markedsføring er at vi i samråd med Kultur- og kirke departementet har konkludert med at dette er nødvendig, slik situasjonen er i spillmarkedet. I all hovedsak skyldes dette utviklingen i automatmarkedet og økningen i internasjonale nettpill – og da først og fremst nettpoker.

Begrenset markedsføring, og dermed redusert synlighet, kan være en medvirkende årsak til omsetningsnedgangen for flere av spillene. Undersøkelser viser redusert merkevarekjennskap til Norsk Tippings produkter i 2005, og nedgangen i antall spillere er på ca. 127 000 siden 2000. Bare det siste året har Lotto mistet 50 000 spillere.

Enkelte av Norsk Tippings spill kjøpes på impuls, og merkevarene blir stadig viktigere begrep i den jungelen av tilbud spillene konkurrerer mot. Det blir en stadig større utfordring, og stadig viktigere, å finne egnede kanaler og den rette balansen mellom frekvens og styrke i markedskommunikasjonen.

Selskapets reklamefilmer er fortsatt blant de best likte i Norge, og Lotto-reklamen har mottatt både nasjonale og internasjonale priser i 2005. Norsk Tipping følger fastlagte, etiske retningslinjer ved utarbeidelse av reklame, og budskapene er i hovedsak profilbyggende. Kultur- og kirke departementet kom i 2005 med nye retningslinjer for markedsføring av statlige spill. Norsk Tipping har gjort de nødvendige tilpasninger for å imøtekomme disse.

BERIT FOSHEIM



TORGEIR MJØR GRIMSRUD

### Samfunnsansvar

For å etterleve de forventningene det norske samfunnet har til Norsk Tipping, er selskapet avhengig av en tett dialog med omgivelsene. Samfunnsansvaret er definert på bakgrunn av denne dialogen, som samtidig er med på å bygge sterke relasjoner og lojalitet hos spillere, eiere, kommisjonærer og øvrige interessenter.

Selskapet har valgt å uttrykke sitt utgangspunkt for samfunnsansvar gjennom et sett etiske retningslinjer.

*"Norsk Tipping skal drive sin virksomhet på en måte som imøtekommer eller overgår de etiske, kommersielle, lovmessige, sosiale og miljømessige forventningene samfunnet har til oss."*

Norsk Tipping har på bakgrunn av dette utviklet systemer som fanger opp interessegruppens syn på selskapet. Vi har blant annet en aktiv dialog med ulike interessegrupper i form av møter og personlig dialog. I tillegg gjennomføres det jevnlig undersøkelser blant befolkningen, vinnere, kommisjonærer, medarbeidere og andre. Interessegruppene avdekker problemstillinger og synspunkter som selskapet forholder seg til i sin virksomhet og kommenterer i en egen samfunnsrapport.

Arbeidet med spillansvarlighet og spilleavhengighet har også i 2005 vært et høyt prioritert område i Norsk Tippings arbeid med samfunnsansvar. Videreføringen av et spillansvarlighetsprogram og igangsetting av ulike tiltak i forhold til både kunder, kommisjonærer og egne ansatte utgjør deler av dette arbeidet. Norsk Tipping har også opprettholdt den sterke og viktige kontakten med fagmiljøene innen spilleavhengighet – både nasjonalt og internasjonalt.

### Automatsaken

2005 var preget av at automatsaken er uavklart. I august vant myndighetene i lagmannsretten, i september anket automatbransjen saken til Høyesterett, og i november varslet EFTA's overvåkingsorgan ESA at saken vil bli fremmet for EFTA-domstolen. Regjeringen avventer nå EFTA-domstolens dom.

### Sølvfisken

**Norsk Tipping fikk sølvfisken for reklamefilmen "De gamle er eldst".**





Spillmarkedet i Norge

**Totalt 45 698 mill.**

1) Omsetningen er anslått av Lotteri- og stiftelsestilsynet

**59,3 %**Automatmarkedet 1)  
27 100 mill.**20,1 %**Norsk Tipping  
9 203 mill.**8,8 %**Spill utenlandske  
nettsteder 1)  
4 000 mill.**6,1 %**Hestespill  
2 781 mill.**4,4 %**Bingo 1)  
2 000 mill.**1,3 %**Lotterier/andre spill 1)  
614 mill.

### Program 150

Som et ledd i en kontinuerlig effektivisering av virksomheten på alle områder etablerte selskapet i 2004 prosjektet "Program 150" – som har som mål å forbedre Norsk Tippings innkjøpsbetingelser. Norsk Tipping har siden 2004 vært underlagt statens regelverk for offentlige anskaffelser.

Fra 1. august 2004 har selskapet reforhandlet en rekke avtaler, og ser dette som et viktig bidrag til å opprettholde resultatet i en tid med fallende inntekter. Prosjektet har siden starten i fjor gitt kostnadsbesparelser på rundt 115 millioner kroner.

### Aktiviteter i datterselskapene

Norsk Tipping har tre heleide datterselskaper.

Fabelaktiv AS står for selskapets TV-treknings, og har ellers en bred oppdragsbasert produksjon av TV- og filmrelaterte prosjekter.

Spillverden AS forvalter primært rettigheter på vegne av Norsk Tipping, og er også eieren av vel 45 prosent av aksjene i Buypass AS, der Postens datterselskap ErgoGroup AS er den andre hovedeieren. Buypass har utviklet et smartkort som gir sikker identifikasjon og betaling ved nettbaserte transaksjoner, og har inngått en avtale med Norsk Tipping om drift av NTs nye spillerkort.

Både Fabelaktiv og Buypass har spisskompetanse og leveranser til Norsk Tipping som har vært vurdert som viktige for selskapets framtidige suksess og ledende posisjon i spillmarkedet.

Norsk Tipping Nettnavn AS skal opprette, registrere og eie domenenavn på nettet og benytte disse i forbindelse med spilltjenester for morselskapet.

### Organisasjon, personale og miljø

Det ble fra 1. januar 2005 gjennomført en omorganisering til konsernstruktur. Den nye organisasjonsstrukturen gir sterkere fokus på resultatenheter og leveranseenheter, og endringen har som forventet gitt seg utslag i gevinster gjennom effektivisering.

Norsk Tipping legger vekt på et mangfoldig og levende miljø, og ser på likestilling som en selvfølgelig del av en helhetlig personalpolitikk. Ved årsskiftet var forholdet mellom ansatte kvinner og menn 44 og 56 prosent. Blant topp- og mellomledelsen var forholdet mellom kvinner og menn 33 mot 67 prosent.

I styret er det 3 kvinner og 4 menn.

Ved inngangen til 2005 var det 373 ansatte i selskapet, fordelt på 336 heltids- og 37 deltidsansatte. Ved årets utgang var antall ansatte redusert til 367, fordelt med hhv. 340 og 27. Gjennomsnittlig antall ansatte i 2005 var 370.

Etter styrets oppfatning har Norsk Tipping et godt arbeidsmiljø som er preget av engasjement og endringsvilje. Kommunikasjonen internt i organisasjonen synes å være konstruktiv og god, og samarbeidet med de ansattes organisasjoner og tillitsvalgte er positivt. Sykefraværet i 2005 var 4,6 prosent, mot 4,0 prosent, i 2004. Korttidsfraværet var 1,1 prosent, mot 1,0 prosent, i 2004.

Med bakgrunn i politiske styringssignaler har Norsk Tipping gjort nødvendige organisatoriske grep for å kunne ivareta drift og utvikling av spillautomater. Nye medarbeidere er rekruttert inn i selskapet i løpet av de to siste

KJERSTI LANGSETH



KNUT BROFOSS



### Langoddsen utvidet

I november ble Langoddsprogrammene endret fra 60 til 117 kamper per program.

### Ett tall er nok

19. november 2005 lanserte Norsk Tipping "Ett tall er nok" i Lotto-trekningen. "Ett tall er nok" er ikke et eget spill, men en tilleggsdimensjon til Lotto. I tillegg til den vanlige trekningen blir det trukket ut et ekstra tall. Alle spilte rekker som inneholder dette tallet er med i trekningen om fem millioner kroner. Til sammen blir det trukket ut fem vinnere som hver får én million kroner. "Ett tall er nok" ble også kjørt på julaften.

## [05:] ÅRSBERETNING

Overskudd 1948–2005 til samfunnsnyttige formål

**Totalt 46,4 mrd.**

(Nomielle kroner)



årene for å ivareta dette fagfeltet. Konsekvensen av en videre utsettelse av automatereformen var at Norsk Tipping måtte gjøre de grep som var nødvendige for å ivareta selskapets økonomi på en best mulig måte. Dette innebærer en nedbemanning av arbeidsstokken. En slik prosess har vært gjennomført i nært samarbeid med de ansattes organisasjoner, og det har vært avholdt samarbeidsmøter for å ivareta de ulike problemstillinger knyttet til denne spesielle situasjonen.

Norsk Tipping legger vekt på HMS-arbeidet og følger opp dette i henhold til egen handlingsplan. Selskapet har ikke virksomhet som medfører utslipp til luft eller vann, men har likevel et bevisst forhold til den miljøpåvirkningen virksomheten representerer gjennom forbruk av ressurser, transportbelastning og avfallsproduksjon. I tråd med dette har Norsk Tipping også i 2005, i samarbeid med sin papirleverandør, sørget for at alle kuponger og program trykkes på miljøsertifisert, Svanemerket papir.

Selskapet har, annethvert år siden 2000, avgitt et regnskap for intellektuell kapital. Dette belyser og kvalifiserer de immaterielle verdiene selskapet besitter. Neste regnskap vil bli tatt inn i årsrapporten for 2006.

### Framtidsutsikter

Etter styrets mening er selskapets framtidsutsikter gode, basert på en fortsatt solid markedsposisjon og ledende spillkompetanse.

Vi registrerer "slitasjen" på enkelte av våre spill og nedgangen i totalomsetningen, men vi ser på trender, teknologier og produktutvikling, slik at vi legger opp til at 2006 vil bli et år med moderat vekst.

Det er fremdeles usikkerhet knyttet til selskapets framtidige rolle som operatør av gevinstautomater.

Norsk Tipping arbeider etter en ambisiøs, langsiktig strategi for å gjøre Norge til et foregangsland i den internasjonale spillindustrien, der ansvarlighet og nyskaping er sentrale elementer.

### Fortsatt drift

Styret er av den oppfatning at årsregnskapet gir et korrekt bilde av selskapets eiendeler og gjeld, dets finansielle stilling og resultat.

I samsvar med regnskapslovens § 3–3 bekrefter styret at forutsetning for fortsatt drift er lagt til grunn ved utarbeidelsen av selskapets årsregnskap for 2005.

Det er etter det styret kjenner til, ikke inntrådt forhold etter regnskapsårets utgang som har betydning for selskapets framtidige stilling og resultat.

### Revisjon

Selskapets regnskap revideres av Riksrevisjonen. I henhold til vedtatt prosedyre offentliggjør ikke Riksrevisjonen sitt avsluttende revisjonsbrev før i oktober/november 2006. Etter noteverket – side 21 – er det tatt inn et revisjonsnotat for året 2005.

### Fordeling av overskudd

Det samlede resultatet av spillvirksomheten i Norsk Tipping AS for driftsåret 2005 er **2 731 831 811 kroner**.

Samlet resultat	kr	2 731 831 811
Resultat Helse- og Rehabilitering	kr	194 685 758
<b>Resultat Norsk Tipping AS</b>	<b>kr</b>	<b>2 537 146 053</b>

som styret foreslår anvendt som følger:

Overføring til utjevningfond	kr	0
Avsetning til investeringsfond	kr	125 146 053
Tiltak mot spilleavhengighet	kr	12 000 000
Overskudd til overskuddsmålene	kr	2 400 000 000
<b>Sum disponert</b>	<b>kr</b>	<b>2 537 146 053</b>

Overskuddet fra Lotto, Viking Lotto, Joker, Tipping, Oddsen og Flax samt overskudd av operatørgodtgjørelse for Extra fordeles i 2006 med 1 200 millioner kroner til idrettsformål, 1 200 millioner kroner til kulturformål og 12 millioner kroner til tiltak mot spilleavhengighet.

### STYRET I NORSK TIPPING AS

Hamar, 6. mars 2006

*Sigmund Thue*

Sigmund Thue  
Styrets leder

*Kjersti Langseth*  
Kjersti Langseth

*Berit Fosheim*  
Berit Fosheim

*Torgeir Mjør Grimsrud*  
Torgeir Mjør Grimsrud

*Anni Onsager*  
Anni Onsager

*Knut Brofoss*  
Knut Brofoss

*Knut Johannessen*  
Knut Johannessen

*Reidar Nordby jr.*  
Reidar Nordby jr.  
Adm. direktør



# Resultatregnskap

	Note	2005 mill. kr	2004 mill. kr	2003 mill. kr
<b>DRIFTSINNETEKTER</b>				
Spillinntekter	1	9 203,2	9 617,0	9 743,4
Øvrige driftsinntekter	2	158,7	145,6	256,4
<b>SUM DRIFTSINNETEKTER</b>		<b>9 361,9</b>	<b>9 762,6</b>	<b>9 999,8</b>
<b>DRIFTSKOSTNADER</b>				
Premieandeler		4 828,7	5 010,4	5 192,7
Spillprovisjoner		660,0	699,5	714,8
Lønns- og personalkostnader	3	221,6	190,3	150,7
Av- og nedskrivninger	4	159,1	141,1	53,9
Øvrige driftskostnader	5	802,3	998,8	870,9
<b>SUM DRIFTSKOSTNADER</b>		<b>6 671,8</b>	<b>7 040,0</b>	<b>6 982,8</b>
<b>DRIFTSRESULTAT</b>		<b>2 690,1</b>	<b>2 722,6</b>	<b>3 017,0</b>
Brutto finansinntekter	6	70,2	55,2	95,1
Brutto finanskostnader	6	28,5	23,5	34,8
<b>ÅRSRESULTAT</b>		<b>2 731,8</b>	<b>2 754,2</b>	<b>3 077,3</b>
<b>Resultatet fordeles slik:</b>				
Norsk Tipping AS		2 537,1	2 555,1	2 874,3
Helse og Rehabilitering		194,7	199,1	203,0

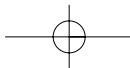
\*) År 2005 og 2004 inneholder inntekter og kostnader fra automatdivisjonen.

For sammenligning av Norsk Tippings drift eksklusive automatdivisjonen for 2005 mot 2004 og 2003, se note 7 på side 19.



## Balanse

	Note	2005 mill. kr	2004 mill. kr	2003 mill. kr
<b>EIENDELER</b>				
<b>Anleggsmidler</b>				
<i>Varige driftsmidler</i>				
Bygninger/fast eiendom	8	65,3	68,1	46,1
Maskiner, inventar og utstyr	8	434,8	429,0	130,3
<i>Finansielle anleggsmidler</i>				
Aksjer i datterselskaper	9	4,4	4,4	4,3
Aksjer i andre selskaper		0,2	0,2	6,2
Mellomværende med selskap i samme konsern	10	87,5	21,7	21,7
Obligasjoner og andre fordringer	11	18,2	17,5	19,7
<b>Sum anleggsmidler</b>		<b>610,3</b>	<b>540,9</b>	<b>228,3</b>
<b>Omløpsmidler</b>				
<i>Varer</i>				
Varelager	12	3,2	1,9	1,6
<i>Fordringer</i>				
Kundefordringer	13	2,5	3,4	1,4
Kommisjonærfordringer	14	165,3	130,3	19,8
Andre fordringer	15	62,7	106,8	22,4
<i>Bankinnskudd, kontanter og lignende</i>				
Betalingsmidler		3 413,6	3 399,3	3 807,8
<b>Sum omløpsmidler</b>		<b>3 647,4</b>	<b>3 641,7</b>	<b>3 853,0</b>
<b>SUM EIENDELER</b>		<b>4 257,7</b>	<b>4 182,6</b>	<b>4 081,3</b>



# Balanse

	Note	2005 mill. kr	2004 mill. kr	2003 mill. kr
<b>EGENKAPITAL OG GJELD</b>				
<b>Egenkapital</b>				
<i>Innskutt egenkapital</i>				
Selskapskapital	16	0,2	0,2	0,2
Investeringsfond	17	1 206,8	1 055,7	897,3
<b>Sum egenkapital</b>		<b>1 207,0</b>	<b>1 055,9</b>	<b>897,5</b>
<b>Gjeld</b>				
<i>Avsetning langsiktige forpliktelser</i>				
Pensjonsforpliktelser	22	5,0	-	4,2
<b>Sum avsetning langsiktig forpliktelser</b>		<b>5,0</b>	<b>-</b>	<b>4,2</b>
<i>Annen langsiktig gjeld</i>				
Fond - spill	18	264,8	213,8	151,4
<b>Sum langsiktig gjeld</b>		<b>264,8</b>	<b>213,8</b>	<b>151,4</b>
<i>Kortsiktig gjeld</i>				
Leverandørgjeld		63,9	101,8	69,2
Premieforpliktelser		106,2	116,0	79,8
Forskuddsbetalt innsatsbeløp		130,8	113,1	133,3
Skyldige offentlige avgifter		19,1	16,8	14,3
Annen kortsiktig gjeld	19	37,3	125,1	20,6
Utjevningsfond v/Kultur- og kirkedepartementet	20	-	-	-
Restoverskudd til utbetaling	21	2 423,7	2 440,1	2 711,0
<b>Sum kortsiktig gjeld</b>		<b>2 781,0</b>	<b>2 912,9</b>	<b>3 028,2</b>
<b>SUM EGENKAPITAL OG GJELD</b>		<b>4 257,7</b>	<b>4 182,6</b>	<b>4 081,3</b>

Styret i Norsk Tipping AS  
Hamar, 6. mars 2006

*Sigmund Thue*

Sigmund Thue  
Styrets leder

*Kjersti Langseth*

Kjersti Langseth

*Berit Fosheim*

Berit Fosheim

*Torgeir Mjør Grimsrud*

Torgeir Mjør Grimsrud

*Anni Onsager*

Anni Onsager

*Knut Brofoss*

Knut Brofoss

*Knut Johannessen*

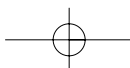
Knut Johannessen

*Reidar Nordby jr.*

Reidar Nordby jr.  
Adm. direktør

*Per Torgenhagen*

Per Torgenhagen  
Økonomisjef

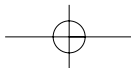




# Kontantstrømoppstilling

	2005 mill. kr	2004 mill. kr	2003 mill. kr
<b>KONTANTSTRØMMER FRA OPERASJONELLE AKTIVITETER</b>			
Resultat	2 731,8	2 754,2	3 077,3
Gevinst ved salg av anleggsmidler	- 1,0	-1,5	-1,5
Avskrivninger av investeringer	159,1	98,1	53,9
Nedskrivninger av investeringer	0,0	43,0	0,0
Endring i kommisjonærfordringer	-35,0	-110,5	120,6
Endring i andre kortsiktige fordringer, omløpsmidler og varelager	43,6	-86,7	-0,5
Endring i leverandørgjeld	-37,9	32,6	11,8
Endring i andre langsiktige fordringer	-66,5	8,1	5,8
<b>NETTO KONTANTSTRØM FRA OPERASJONELLE AKTIVITETER</b>	<b>2 794,2</b>	<b>2 737,3</b>	<b>3 267,3</b>
<b>KONTANTSTRØMMER FRA INVESTERINGSAKTIVITETER</b>			
Innbetalinger ved salg av varige driftsmidler	1,5	2,4	2,1
Utbetalinger ved kjøp av varige driftsmidler	-199,8	-462,4	-109,5
<b>NETTO KONTANTSTRØM FRA INVESTERINGSAKTIVITETER</b>	<b>-198,2</b>	<b>-460,0</b>	<b>-107,4</b>
<b>KONTANTSTRØM FRA FINANSIERINGSAKTIVITETER</b>			
Nettoendring i langsiktig gjeld	55,9	62,4	-112,7
Nettoendring i kortsiktig gjeld	-40,6	118,7	12,6
Nettoendring i investeringsfond	151,1	152,4	216,5
Utbetalinger og avsetninger	-2 748,2	-3 019,1	-3 100,5
<b>NETTO KONTANTSTRØM FRA FINANSIERINGSAKTIVITETER</b>	<b>-2 581,7</b>	<b>-2 685,8</b>	<b>-2 984,2</b>
Netto endring i kontanter	14,3	-408,5	175,8
Beholdning av kontanter ved periodens begynnelse	3 399,3	3 807,8	3 632,1
<b>BEHOLDNING AV KONTANTER VED PERIODENS SLUTT</b>	<b>3 413,6</b>	<b>3 399,3</b>	<b>3 807,8</b>





# Noter\*

Alle beløp i oppstillingene er i hele 1 000 kroner

\*) År 2005 og 2004 inneholder inntekter, kostnader og investeringer vedrørende automatdivisjonen.

## [ REGNSKAPSPRINSIPPER ]

### Generelt:

Norsk Tipping er underlagt "Lov om pengespill m.v." av august 1992 (nr. 103). Loven bestemmer at et statlig aksjeselskap, hvor staten eier alle aksjene, skal være spillingselskap. Det er regjeringen som fastsetter vedtektene, oppnevner styret og gir instruks til styret. Styret skal påse at virksomheten drives i samsvar med selskapets formål og retningslinjer. Styret har ansvaret for en tilfredsstillende organisering og forvaltning av selskapet, og skal bl.a. påse at registrering og formuesforvaltning er gjenstand for betryggende kontroll.

Etter at det er foretatt fondsavsetninger, skal Norsk Tippings overskudd for år 2005 fordeles i år 2006 mellom idrettsformål og kulturformål, samt tilskudd til tiltak mot spilleavhengighet. Resultatet for Extra tilfaller Stiftelsen Helse og Rehabilitering.

Årsregnskapet er avlagt i henhold til regnskapsloven av 1998 med de tilpasninger som er en følge av Norsk Tippings særskilte karakter i henhold til "Lov om pengespill". Regnskapet er utarbeidet etter norske regnskapsstandarder og i henhold til god regnskapsskikk i Norge. Datterselskapene følger regnskapsloven uten tilpasninger som følge av særlov. Datterselskapene er ikke konsolidert inn i morselskapet, da de anses å være helt uvesentlige i denne sammenheng.

### Aksjeloven:

I følge "Lov om pengespill m.v." gjelder ikke aksjeloven for Norsk Tipping AS.

### Periodiserings- og vurderingsprinsipper:

Regnskapet bygger i samsvar med god regnskapsskikk på transaksjons-, opptjenings-, sammenstillings- og kongruensprinsippet. Ved usikkerhet anvendes beste estimat. Regnskapet følger kalenderår med unntak av spillrelaterte poster. Spillinntekter og tilsvarende spillrelaterte kostnader i 2005 omfatter 52 spilleomganger/uker og korresponderer således ikke fullt ut med kalenderåret. Innsatsene på flukerusspill er periodisert på hver av de gjeldende omgangene/ukene, og provisjonen er tilsvarende avgrenset. Utbytte mottatt fra datterselskap inntektsføres det året utbyttet blir vedtatt av generalforsamlingen i datterselskapet.

### Klassifisering av eiendeler og gjeld:

Eiendeler bestemt til varig eie eller bruk er klassifisert som anleggsmidler. Andre eiendeler er klassifisert som omløpsmidler. Fordringer som skal tilbakebetales innen ett år, er klassifisert som omløpsmidler. Tilsvarende regler er benyttet for klassifisering av langsiktig og kortsiktig gjeld.

### Varige driftsmidler:

Anleggsmidlene er i regnskapet oppført til anskaffelseskost med fradrag for planmessige avskrivninger. Avskrivningene er fordelt lineært over anleggsmidlenes forventede økonomiske levetid. Varige driftsmidler blir vurdert for å fastslå om det foreligger indikasjon på verdifall. En nedskrivning foretas hvis bokført verdi er høyere enn virkelig verdi.

### Fordringer:

Kundefordringer og andre fordringer er vurdert til pålydende etter fradrag av avsetninger til dekning av påregnelige tap. Konstaterte tap kostnadsføres.

### Varelager:

Beholdningene tas inn i regnskapet til anskaffelseskost.

### Valuta:

Beholdninger, fordringer og gjeld i utenlandsk valuta vurderes etter Norges Banks referansekurs pr. 31.12. Valutagevinst- og tap føres under finansposter.

### Pensjonsforpliktelser og pensjonskostnad:

De ansatte er medlemmer av Statens Pensjonskasse, og selskapets andel av premien kostnadsføres hvert år under lønns- og personalkostnader. Midler til selskapets førtidspensjonerte blir hvert år også kostnadsført under lønns- og personalkostnader.

Selskapet har pensjonsordninger som gir de ansatte rett til avtalte fremtidige pensjonsytelser, kalt ytelsesplaner. Pensjonsforpliktelser beregnes etter lineær opptjening på basis av forutsetninger om antall opptjeningsår, diskonteringsrente, fremtidig avkastning på pensjonsmidler, fremtidig regulering av lønn, pensjoner og ytelser fra folketrygden og aktuarmessige forutsetninger om dødelighet, frivillig avgang, osv. Pensjonsmidlene vurderes til virkelig verdi. Netto pensjonsforpliktelse består av brutto pensjonsforpliktelse fratrukket virkelig verdi av pensjonsmidler. Netto pensjonsforpliktelser på underfinansierte ordninger er balanseført som langsiktig rentefri gjeld, mens netto pensjonsmidler på overfinansierte ordninger er balanseført som langsiktig rentefri fordring dersom det er sannsynlig at overfinansieringen kan utnyttes.

Planendringer med tilbakevirkende kraft som er betinget av fremtidig opptjening, fordeles lineært over tiden frem til ytelsen er fullt ut opptjent. Endringer i forpliktelsen og pensjonsmidlene som skyldes endringer i og avvik mot beregningsforutsetningene (estimatendringer), fordeles over antatt gjennomsnittlig gjenværende opptjenings-tid hvis avvikene overstiger 10 % av brutto pensjonsforpliktelse/pensjonsmidlene.

Netto pensjonskostnad, som er brutto pensjonskostnad fratrukket estimert avkastning på pensjonsmidlene, korrigert for fordelt virkning av endringer i estimater og pensjonsplaner, klassifiseres som ordinær driftskostnad, og er presentert sammen med lønn og andre ytelser.

### Virkning av endring av regnskapsprinsipp:

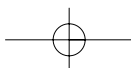
Norsk Tipping AS har implementert "Norsk Regnskapsstandard nummer 6 (NRS 6) Pensjonskostnader" i årsregnskapet for 2005. Sammenlignbare tall i resultatregnskap og balanse for 2003 og 2004 er omarbeidet tilsvarende. Effekten av implementering av NRS 6 Pensjonskostnader er korrigert mot egenkapitalen pr. 1.1.2003.

### Skatt:

Norsk Tipping AS er unntatt for beskatning.

### Merverdiavgift:

Det svares ikke mva av Norsk Tippings ordinære virksomhet. Kostnader og investeringer inneholder mva.





## [05:] ÅRSREGNSKAP

### [ 1 ] SPILLINNTEKTER

De enkelte spill har hatt følgende omsetning og utvikling de siste tre årene:

Spill	2005	2004	2003
Lotto	3 310 643	3 464 703	3 537 049
Viking Lotto	1 446 947	1 475 644	1 369 836
Joker	757 486	739 448	679 435
Tipping	726 972	800 699	825 611
Oddsens	1 307 935	1 295 871	1 613 470
Flax	882 677	1 023 334	895 517
NT-spillene	8 432 660	8 799 699	8 920 919
Extra	770 568	812 281	822 444
<b>Sum</b>	<b>9 203 228</b>	<b>9 611 980</b>	<b>9 743 363</b>
Automater *)	0	5 001	0
<b>Totale spillinntekter</b>	<b>9 203 228</b>	<b>9 616 981</b>	<b>9 743 363</b>

\*) Pilotdrift av automater (Multispill) i ukene 35 – 49/2004

Spillinntektene omfatter 52 spillesteder i 2005. Inntekter fra 1. og 2. januar 2005 er inkludert i regnskapet for 2004 med til sammen 95 mill. kr, samt tilhørende kostnader (premieandeler og spillprovisjoner) med i alt 56 mill. kr. Inntekter for 1. og 2. januar 2006 er inkludert i regnskapet for 2005 med til sammen 13 mill. kr., samt tilhørende kostnader (premieandeler og spillprovisjoner) med i alt 9 mill. kr.

### [ 2 ] ØVRIGE DRIFTSINNTEKTER

	2005	2004	2003
Operatørgodtgjørelse	73 840	77 829	79 640
Spillerkortgodtgjørelse	52 257	38 310	39 676
Overføring fra fond	8 000	10 000	123 920
Diverse inntekter	24 564	19 429	13 152
<b>Totalt</b>	<b>158 661</b>	<b>145 568</b>	<b>256 388</b>

### [ 3 ] LØNNS- OG PERSONALKOSTNADER

	2005	2004	2003
Lønn og honorarer	161 380	152 173	124 182
Arbeidsgiveravgift	26 987	23 955	19 717
Statens Pensjonskasse *)	29 732	11 079	3 747
Andre sosiale tiltak	3 505	3 045	3 021
<b>Sum</b>	<b>221 604</b>	<b>190 252</b>	<b>150 667</b>
Naturalytelser	7 597	7 393	6 200
<b>Totalt</b>	<b>229 201</b>	<b>197 645</b>	<b>156 867</b>

\*) Tallene for 2004 og 2003 er justert som følge av endret regnskapsprinsipp for pensjonskostnader.

Ytelser til ledende ansatte i 2005	Adm. dir.	Styret
Lønn og honorarer	1 523	491

Styret fastsetter adm. direktørs lønn og øvrige betingelser, mens Kultur- og kirke departementet fastsetter honorarene til styret.

Adm. direktørs lønn har etter eget ønske vært uendret fra 01.07.2002 til 01.01.2005, da styret fastsatte årslønnen til kr 1 500 000. Fra 01.07.2005 er denne regulert til kr 1 550 000. Honorar til styrets leder er kr 125 000, hvert medlem har kr 70 000, 1. vararepresentant har kr 35 000, og øvrige medlemmer har hver kr 3 000 pr. fremmøte.

Det er ingen bonusordninger i selskapet, hverken for ledere eller øvrige ansatte. Det foreligger heller ingen avtaler om særskilt godtgjørelse ved fratredelse eller lignende for noen av de ansatte i Norsk Tipping AS. Gjennomsnittlig antall ansatte i 2005 var 370. Det er ikke utbetalt noe revisjonshonorar eller annen form for godtgjørelse til revisor (Riksrevisjonen).

### [ 4 ] AV- OG NEDSKRIVNINGER

Avskrivningen fordeler seg slik:	2005	2004	2003
Kjøretøyer	4 573	3 977	3 310
Maskiner, utstyr og inventar	141 323	89 012	47 028
Bygning og annen fast eiendom	13 218	5 138	3 579
Sum avskrivninger	159 114	98 127	53 917
Nedskrivning *)	0	43 000	0
<b>Totale av- og nedskrivninger</b>	<b>159 114</b>	<b>141 127</b>	<b>53 917</b>

\*) Se note 8

### [ 5 ] ØVRIGE DRIFTSKOSTNADER

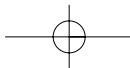
	2005	2004	2003
Drift, vedlikehold og telekommunikasjon	265 735	297 087	283 167
Operatørkostnad for SHR	73 840	77 829	79 640
Prov. til kommisjonærer for salg av spillerkort	21 417	19 583	18 397
Utviklingskostnader	41 030	72 286	158 370
Avsetninger (automatdivisjonen)	0	87 000	0
Andre interne kostnader	400 308	445 001	331 312
<b>Totalt</b>	<b>802 330</b>	<b>998 786</b>	<b>870 886</b>

### [ 6 ] FINANSINNTEKTER OG -KOSTNADER

	2005	2004	2003
Renteinntekter	63 894	52 773	88 811
Andre finansinntekter	406	499	1 334
Finansinntekter konsern	1 916	567	477
Kursgevinst	4 021	1 368	4 433
<b>Sum finansinntekter</b>	<b>70 237</b>	<b>55 207</b>	<b>95 055</b>
Rentekostnader	26 213	15 463	14 011
Andre finanskostnader	1 387	6 007	20 541
Kurs tap	932	2 064	205
<b>Sum finanskostnader</b>	<b>28 532</b>	<b>23 534</b>	<b>34 757</b>

For å ha forutsigbarhet i netto kontantstrøm og en lav risikoprofil har Norsk Tipping benyttet valutasikring på vesentlige transaksjoner. Bruken av sikring er godkjent av selskapets styre.

Pr. 31.12.2005 har selskapet en valutaterminkontrakt hvor Norsk Tipping har kjøpt SEK 487 millioner mot NOK. Kursen pr. 31.12.2005 er på SEK/NOK 84,75. Norsk Tipping har en urealisert disagio pr. 31.12.2005 på 39 mill. kr. Norsk Tipping har sikret ytterligere NOK 155 millioner frem til 2007 til en gjennomsnittskurs SEK/NOK på 89,6. Urealisert disagio på dette pr. 31.12.05 er 8,4 mill. kr. Sikringsbokføringen er opprettholdt i henhold til god regnskapsskikk på området.



## [ 7 ] NORSK TIPPING EKSKL. AUTOMATDIVISJONEN

	2005	2004	2003
Spillinntekter	9 203 228	9 611 980	9 743 363
Andre inntekter (ekskl. fondsinntekter)	144 894	135 567	132 468
<b>Sum inntekter</b>	<b>9 348 122</b>	<b>9 747 547</b>	<b>9 875 831</b>
Ordinære kostnader	6 393 657	6 659 288	6 765 963
Utviklingskostnader	41 030	72 286	171 214
Avskrivninger	117 029	81 413	53 918
<b>Driftsresultat</b>	<b>2 796 406</b>	<b>2 934 560</b>	<b>2 884 736</b>
Finansinntekter	68 836	54 703	95 055
Finanskostnader	27 337	21 324	34 757
<b>Årsresultat</b>	<b>2 837 905</b>	<b>2 967 939</b>	<b>2 945 034</b>
(ekskl. automatdivisjonen og fondsinntekter)			

## [ 8 ] DRIFTSMIDLER

	Kjøretøy	Mask. utstyr, inventar	Bygg/eiend.	Totalt
Anskaffelseskost pr. 01.01.2005	22 538	982 664	191 692	1 196 894
Avgang i året	3 849	86	9 645	13 580
Tilgang i året	1 723	187 757	10 303	199 783
Anskaffelseskost pr. 31.12.2005	20 412	1 170 335	192 350	1 383 097
Akkumulerte ordinære avskrivninger	11 906	664 013	127 079	802 998
Akkumulerte nedskrivninger	0	80 000 *)	0	80 000
<b>Bokført verdi pr 31.12.2005</b>	<b>8 506</b>	<b>426 322</b>	<b>65 271</b>	<b>500 099</b>

\*) Akkumulerte nedskrivninger er økt med 37 mill. kr i 2005. Økningen er relatert til en avsetning i 2004 som er reklassifisert til akkumulerte nedskrivninger i 2005.

	Kjøretøyer	Driftsmidler	Terminaler/ automater	Bygninger og annen fast eiendom
Økonomisk levetid	4 år	4-5 år	3-6 år	20 år
Avskrivningsplan	Lineær	Lineær	Lineær	Lineær

## Oversikt over investeringer 2001 – 2005

	2005	2004	2003	2002	2001
Kjøretøyer	1 722	7 938	6 304	3 126	3 290
Maskiner, utstyr og inventar	80 727	62 610	71 209	26 054	47 000
Terminaler og automater	107 031	364 578	21 833	0	0
Sum	189 480	435 126	99 346	29 180	50 290
Bygning/fast eiendom	10 303	27 224	10 184	3 660	6 194
<b>Sum investeringer</b>	<b>199 783</b>	<b>462 350</b>	<b>109 530</b>	<b>32 840</b>	<b>56 484</b>

## [ 9 ] AKSJER I DATTERSELSKAPER

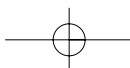
Firma	Anskaffet i år	Forretn.kontor	Selskapskapital	Eierandel	Stemmeandel	Kostpris på aksjeposten	Bokført verdi
Fabelaktiv AS	2000	Hamar	104	100 %	100 %	6 000	2 800
Spillverden AS	2001	Hamar	1 500	100 %	100 %	1 500	1 500
Norsk Tipping Nettnavn AS	2004	Hamar	100	100 %	100 %	110	110
<b>Sum</b>						7 610	4 410

Selskapene Fabelaktiv AS, Spillverden AS og Norsk Tipping Nettnavn AS er i henhold til regnskapslovens § 3-8 andre ledd ikke konsolidert inn i Norsk Tippings regnskap. Begrunnelsen for å utelate selskapene fra konsolidering er at det ikke har betydning for å bedømme konsernets stilling og resultat.

Regnskapet for **Fabelaktiv AS** viser et overskudd på kr 1,5 mill. og en egenkapital på kr 5,1 mill. Av overskuddet vil kr 750 000 bli utbetalt til morselskapet som utbytte. Utbyttet vil inntektsføres i morselskapet i 2006, jfr. selskapets regnskapsprinsipper.

Regnskapet for **Spillverden AS** viser et underskudd på kr 6,4 mill. og en egenkapital på kr 26,0 mill.

Regnskapet for **Norsk Tipping Nettnavn AS** viser et overskudd på kr 3 492 og en egenkapital på kr 103 492.





#### [ 10 ] MELLOMVÆRENDE MED SELSKAPER I SAMME KONSERN

Langsiktig fordringer	2005	2004	2003
Ansvarlig lån	87 364	21 614	21 614
Langsiktig lån	100	100	100
<b>Sum mellomværende med foretak i samme konsern</b>	<b>87 464</b>	<b>21 714</b>	<b>21 714</b>
	<b>2005</b>	<b>2004</b>	<b>2003</b>
Kortsiktig gjeld til selskaper i samme konsern	1 707	1 731	2 500
Kortsiktige fordringer til selskaper i samme konsern	1 574	2 185	882

#### [ 11 ] OBLIGASJONER OG ANDRE FORDRINGER

	2005	2004	2003
Langsiktige lån til ansatte	17 072	15 093	18 909
Nedbetalingsavtaler, oblig. og andelsbevis	1 127	711	826
Netto pensjonsforpliktelse til gode	0	1 721	0
<b>Totalt</b>	<b>18 199</b>	<b>17 525</b>	<b>19 735</b>

#### [ 12 ] VARELAGER

Varelager, som består av innkjøpte varer til butikk og kantine er vurdert til anskaffelseskost.

#### [ 13 ] KUNDEFORDRINGER

Denne posten består av andre kortsiktige fordringer (ikke kommisjonærer) på diverse kunder.

#### [ 14 ] KOMMISJONÆRFORDRINGER

Norsk Tipping AS foretar ukentlige etterskuddsvisse oppgjør med sine kommisjonærer, og utestående fordringer er løpende mellomværende. Norsk Tipping hadde ved utgangen av året 3 954 kommisjonærer.

#### [ 15 ] ANDRE FORDRINGER

Denne posten består av forskuddsbetalte/periodiserte kostnader og utlån/forskudd til ansatte. Det er ingen av fordringene som forfaller senere enn ett år etter regnskapsårets slutt.

#### [ 16 ] SELSKAPSKAPITAL

Norsk Tippings selskapskapital består av 3 aksjer, hver pålydende kr 50 000. Staten v/Kultur- og kirkedepartementet eier 100 % av aksjene.

#### [ 17 ] INVESTERINGSFOND

I medhold av Lov om pengespill m.v. er det opprettet et investeringsfond i den hensikt å bygge opp midler med tanke på ny infrastruktur samt andre framtidige behov vedrørende tyngre prosjekter og/eller investeringer.

	2005	2004	2003
Investeringsfond pr. 01.01.	1 055 771	897 342	680 883
Effekt av implementering av NRS6	0	5 968	-4 247
Anvendt	0	0	58 920
Tilført	25 927	15 333	113 707
Tilført fra årets overskudd	125 146	137 128	165 919
<b>Sum pr. 31.12.</b>	<b>1 206 845</b>	<b>1 055 771</b>	<b>897 342</b>

#### [ 18 ] FOND – SPILL

Det er egne fond for hvert spill. Tabellen nedenfor viser saldo for det enkelte spill/fond.

Spill	2005	2004	2003
Lotto	30 574	27 196	29 072
Viking Lotto	94 113	70 193	44 801
Joker	21 393	17 913	9 471
Tipping	9 068	8 897	5 414
Oddsden	11 497	9 834	8 770
Flax	68 995	46 315	19 800
Sum NT-spill	235 640	180 348	117 328
Extra	29 067	33 472	34 068
Automatdivisjonen	45	24	
<b>Totalt</b>	<b>264 752</b>	<b>213 844</b>	<b>151 396</b>

Fondene bygges opp av den delen av premiebeløpet som ikke utbetales på grunn av at premiesummene avrundes nedover, og av preskriberte premier i det enkelte spillet, jfr. spillereglene for de respektive spill.

Fondene anvendes etter selskapets nærmere bestemmelse til utbetaling av berettigede premier senere enn tre måneder etter trekningdagen, til premier på grunnlag av godkjente protester, forbigåtte premier o.l., omsetningsfremmende tiltak som premietilskudd, ekstrapremier (eventuelle gjenstandspremier/reiser) i forbindelse med ordinære eller ekstraordinære trekninger/spillomganger, samt til markedsføring av de respektive spill.

Det er Kultur- og kirkedepartementet som fastsetter retningslinjene for fondene.

#### [ 19 ] ANNEN KORTSIKTIG GJELD

Denne posten består av skyldige feriepenger, bonuspott Tipping. Lykkelappott Viking Lotto, depositum fra kommisjonærer og periodiseringer ved årsskiftet.

#### [ 20 ] UTJEVNINGSFOND VED KULTUR- OG KIRKEDEPARTEMENTET

I samsvar med ot.prp. nr 52 (1991-92) om pengespill m.v. er det opprettet et utjevningsskuffond for å dempe virkningene av omsetningssvingninger. Fondet forutsettes bygget opp i år med sterk omsetningsøkning/overskuddsøkning, mens det tappes til fordel for overskuddsmottakere i år med sviktende omsetning/overskudd.

Av overskuddet for 2005 er det ikke avsatt noen midler til dette formålet. Fondet disponeres av Kultur- og kirkedepartementet, og de avsatte midler skal overføres til egen konto i Norges Bank, etter at generalforsamlingen har fastsatt regnskapet.

#### [ 21 ] RESTOVERSKUDD TIL UTBETALING

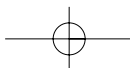
Årsresultatet for 2005 er kr 2 731 831 811.

Overskuddet fra TV-spillet Extra går til stiftelsen Helse og Rehabilitering (SHR).

Overskuddet fra NT-spillene fordeles på idrettsformål og kulturformål samt til tiltak mot spilleavhengighet, etter at eventuelle avsetninger til utjevningsskuffond og investeringsfond er foretatt. Overskuddet for 2005 er fordelt på følgende måte:

Resultat SHR	194 686
Utbetalt akonto i 2005	183 000
<b>Rest SHR</b>	<b>11 686</b>
Resultat Norsk Tipping	2 537 146
Overføres utjevningsskuffond	0
Avsettes investeringsfond	125 146
<b>Tiltak mot spilleavhengighet</b>	<b>12 000</b>
<b>Rest Norsk Tipping</b>	<b>2 400 000</b>
<b>Restoverskudd til utbetaling</b>	<b>2 423 686</b>





## [ 22 ] PENSJONSFORPLIKTELSE

### Statens Pensjonskasse (SPK)

**Om pensjonsordningen:** Norsk Tipping AS har kollektiv pensjonsordning for sine ansatte i Statens Pensjonskasse. Pensjonsordningen omfatter ytelser etter lov om Statens Pensjonskasse (pensjonsloven). Ytelsene er alders-, uføre-, ektefelle- og barnepensjon. I tillegg gjelder beregningen for ytelser fra 62 år etter AFP-ordning for statlig sektor. Pensjonsytelsene samordnes med folketrygdens ytelser. Selskapets andel av premien tas hvert år over regnskapet under lønns- og pensjonskostnader.

Premiefastsettelse og beregning av pensjonsforpliktelser for SPKs pensjonsordning skjer etter aktuarielle prinsipper. Ordningen er imidlertid ikke fondsbasert. Utbetalingen av pensjoner er garantert av staten (pensjonsloven § 1). Det blir simulert en forvaltning av pensjonsmidler («fiktive fond») som om midlene var plassert i langsiktige statsobligasjoner. Pensjonsordningen kan ikke flyttes på samme måte som en privat pensjonsordning, og denne beregningen forutsetter at ordningen videreføres i SPK. I simuleringen legges det til grunn at obligasjonene holdes til utløpstidspunkt. Pensjonsmidlene verdsettes derfor til regnskapsført verdi.

#### Resultat:

#### Pensjonskostnad

	2005	2004	2003
Nåverdi av årets pensjonsopptjening	20 046	11 001	8 061
Rentekostnad av pensjonsforpliktelsen	10 447	8 585	7 849
Avkastning på pensjonsmidler	-7 532	-8 161	-7 701
Ansattes egenandel til pensjonsordningen	-2 924	-2 654	2 075
Administrasjonskostnader	384	188	179
Netto pensjonskostnad før amortisering	20 421	8 959	10 463
Resultatført virkning av estimatavvik	3 401	799	0
Periodisert arbeidsgiveravgift	3 771	1 750	2 325
<b>Netto pensjonskostnad</b>	<b>27 594</b>	<b>11 508</b>	<b>12 788</b>

#### Avstemming av pensjonsordningenes finansierte status mot beløp i balansen:

	31.12.2005	31.12.2004	31.12.2003
Beregnete pensjonsforpliktelser	247 970	160 716	137 114
Pensjonsmidler (til markedsverdi)	-173 770	-150 923	-132 867
Netto påløpt pensjonsforpliktelse	74 199	9 793	4 247
Ikke resultatført virkning av estimatavvik	-69 857	-11 515	0
Arbeidsgiveravgift	612	0	0
<b>Netto pensjonsforpliktelser</b>	<b>4 955</b>	<b>-1 721</b>	<b>4 247</b>

#### Økonomiske forutsetninger:

	2005	2004	2003
Diskonteringsrente	4,75 %	6,0 %	6,0 %
Forventet lønnsregulering	3,5 %	3,0 %	3,3 %
Forventet G-regulering	3,0 %	2,9 %	2,9 %
Forventet avkastning på fondsmidler	4,75 %	6,0 %	6,5 %

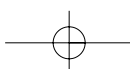
Som aktuarmessige forutsetninger for demografiske faktorer og avgang er det lagt til grunn vanlig benyttede forutsetninger innen forsikring.

# Revisjon av regnskapet for 2005 for Norsk Tipping

I henhold til lov om Riksrevisjonen av 7. mai 2004 er Riksrevisjonen revisor for Norsk Tipping AS.

Ved avslutning av den årlige revisjonen utsteder Riksrevisjonen et avsluttende revisjonsbrev (beretning) som oppsummerer konklusjonene fra revisjonsarbeidet. Revisjonsbrevet blir først offentlig når Riksrevisjonen har rapportert om resultatene av revisjonen til Stortinget i oktober/november, jf. lov om Riksrevisjonen § 18.

Styret og generalforsamlingen er orientert om resultatet av årets revisjon.





## Spillinntekter Norsk Tipping [2005]

Fylke	Lotto	Viking Lotto	Joker	Tipping	Oddsens	Flax	Extra	Totalt
Østfold	207 174 318	87 251 492	42 630 880	49 290 737	87 842 730	55 341 800	44 077 000	573 608 957
Akershus	315 504 759	139 712 880	69 675 320	63 263 420	99 334 164	69 401 600	58 229 900	815 122 043
Oslo	297 165 519	160 319 452	62 059 620	83 384 584	211 831 511	78 927 000	47 520 460	941 208 146
Hedmark	180 210 852	71 591 184	36 435 680	30 464 689	39 908 604	45 256 600	44 122 920	447 990 529
Oppland	162 744 081	62 293 460	36 285 080	30 300 764	45 456 476	39 699 100	40 530 120	417 309 081
Buskerud	188 798 169	79 749 972	41 590 240	34 801 196	57 354 243	43 586 200	40 295 140	486 175 160
Vestfold	149 249 910	60 995 640	32 080 500	31 774 549	58 592 218	45 596 800	33 800 020	412 089 637
Telemark	120 745 521	45 166 576	26 172 120	26 401 440	42 792 779	30 689 500	31 781 700	323 749 636
Aust-Agder	68 037 813	25 749 616	14 192 040	11 637 582	12 949 677	18 425 000	15 443 620	166 435 348
Vest-Agder	92 717 745	36 680 900	20 130 360	20 152 727	40 418 587	25 250 800	19 009 300	254 360 419
Rogaland	218 584 698	90 168 996	48 254 100	52 546 818	105 997 970	74 358 200	45 776 400	635 687 182
Hordaland	314 119 308	135 421 288	73 589 000	77 171 136	152 437 349	81 248 800	73 871 200	907 858 081
Sogn og Fjordane	79 615 437	37 091 284	20 081 280	15 675 314	26 664 088	23 055 500	21 657 120	223 840 023
Møre og Romsdal	171 010 092	74 776 136	40 840 380	28 840 434	61 445 897	46 893 100	45 069 260	468 875 299
Sør-Trøndelag	191 375 649	79 107 112	42 121 720	32 235 660	61 755 187	51 789 100	49 455 100	507 839 528
Nord-Trøndelag	106 700 262	43 918 808	22 338 500	14 889 590	20 358 216	27 948 300	29 144 300	265 297 976
Nordland	179 363 832	79 282 672	49 668 460	30 888 488	47 637 101	62 419 400	56 117 780	505 377 733
Troms	117 835 698	58 032 908	34 282 940	22 675 543	29 399 070	37 685 000	36 289 980	336 201 139
Finnmark	72 222 759	38 313 340	21 891 040	16 179 050	17 411 284	24 222 300	21 257 720	211 497 493
Svalbard	1 656 621	962 808	579 900	436 928	396 725	882 700	344 480	5 260 162
Elektroniske spill (Internett, m.v.)	75 809 853	40 360 896	22 586 920	53 960 960	87 951 610		16 774 380	97 444 619
<b>Totalt</b>	<b>3 310 642 896</b>	<b>1 446 947 420</b>	<b>757 486 080</b>	<b>726 971 609</b>	<b>1 307 935 486</b>	<b>882 676 800</b>	<b>770 567 900</b>	<b>9 203 228 191</b>
% av total pr. spill	36,0 %	15,7 %	8,2 %	7,9 %	14,2 %	9,6 %	8,4 %	100,0 %
Per capita NOK 1)	716,39	313,11	163,91	157,31	283,02	191,00	166,74	1 991,48
Per capita EURO 2)	89,47	39,10	20,47	19,65	35,35	23,85	20,82	248,71
Per capita USD 2)	111,16	48,58	25,43	24,41	43,91	29,64	25,87	309,00

- 1) SSB pr. 01.07.2005 = 4 621 299 (tilnærmet årgjennomsnitt)  
 2) Omregningskurser = Norges Banks årgjennomsnitt for 2005:  
 EURO 1,00 = NOK 8,0073. USD 1,00 = NOK 6,4450

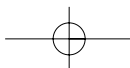
## Spillinntekter Norsk Tipping [1948 - 2005]

Nominelle beløp i millioner kroner

År	Totale spillinntekter	Lotto	Viking Lotto	Joker	Tipping	Oddsens	Flax	Extra	Andre spill
1948	18,2				18,2				
1949	37,4				37,4				
1950 - 1959	802,4				802,4				
1960 - 1969	1 589,0				1 589,0				
1970 - 1979	5 496,4				5 496,4				
1980 - 1989	20 804,0	4 928,7			15 563,9				311,4
1990	3 870,9	1 879,4			1 676,3				315,2
1991	4 254,1	2 482,1			1 484,5				287,5
1992	4 470,8	2 857,9			1 348,1				264,8
1993	4 659,6	2 755,6	382,5		1 253,7				267,8
1994	4 940,7	2 776,1	674,6		1 028,4	341,1			120,5
1995	5 871,8	2 996,6	805,9		935,8	530,2	603,3		
1996	6 243,4	3 111,5	910,1		879,4	567,4	635,0	140,0	
1997	6 715,0	3 116,7	836,5		916,8	598,2	620,9	600,4	25,5
1998	7 619,5	3 393,3	1 060,0		951,6	777,4	654,3	780,0	2,9
1999	8 042,3	3 469,8	1 116,2		944,9	989,0	786,1	736,3	
2000	8 277,2	3 495,2	1 276,6	130,0	915,9	996,1	748,5	714,9	
2001	8 606,6	3 517,2	1 309,5	273,1	938,8	1 137,6	684,3	746,1	
2002	9 734,3	3 610,2	1 338,9	471,8	873,7	1 846,7	798,6	794,4	
2003	9 743,3	3 537,1	1 369,8	679,4	825,6	1 613,5	895,5	822,4	
2004	9 617,0	3 464,7	1 475,7	739,4	800,7	1 295,9	1 023,3	812,3	5,0
2005	9 203,2	3 310,6	1 446,9	757,5	727,0	1 307,9	882,7	770,6	
<b>Totalt</b>	<b>140 617,1</b>	<b>54 702,7</b>	<b>14 003,2</b>	<b>3 051,2</b>	<b>40 008,5</b>	<b>12 001,0</b>	<b>8 332,5</b>	<b>6 917,4</b>	<b>1 600,6</b>

ANDRE SPILL : Måltips 1989 – 1994, Pengelotteriet 1997 og 1998, automater (pilotprosjekt) ukene 35 – 49 i 2004

Prisjustert til 2005-verdi i NOK milliarder	196,25	64,76	15,40	3,13	81,35	12,96	9,08	7,44	2,13
Prisjustert til 2005-verdi i EURO billion	24,51	8,09	1,92	0,39	10,16	1,62	1,13	0,93	0,27
Prisjustert til 2005-verdi i USD billion	30,45	10,05	2,39	0,49	12,62	2,01	1,41	1,15	0,33



# Overskuddsutdeling Norsk Tipping [1948 - 2005]

Nominelle beløp i millioner kroner

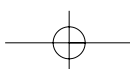
År	Samlet overskudd	Idrett	Forskning	Kultur	Helse- og Rehabilitering	Statskassen
1948	5,0	3,0	2,0			
1949	10,0	4,0	6,0			
1950 – 1959	266,5	73,3	193,2			
1960 – 1969	543,6	158,3	385,3			
1970 – 1979	1 847,1	842,2	1 004,9			
1980 – 1989	7 886,8	3 431,5	2 629,2	1 223,4		602,6
1990	1 409,9	475,9	229,1	472,3		232,6
1991	1 590,8	427,4	205,8	641,6		316,0
1992	1 590,0	530,0	530,0	530,0		
1993	1 650,0	550,0	550,0	550,0		
1994	1 704,0	568,0	568,0	568,0		
1995	1 988,6	594,0	594,0	594,0		206,6
1996	2 147,0	631,0	631,0	631,0	36,5	217,5
1997	2 270,8	622,6	622,6	622,6	181,7	221,4
1998	2 433,4	667,0	667,0	667,0	207,3	225,1
1999	2 627,9	812,0	812,0	812,0	191,9	
2000	2 654,5	824,0	824,0	824,0	182,5	
2001	2 757,7	858,3	858,3	858,3	182,8	
2002	2 902,6	1 050,0	600,0	1 050,0	202,6	
2003	2 903,0	1 200,0	300,0	1 200,0	203,0	
2004	2 611,1	1 200,0		1 200,0	199,1	12,0
2005	2 606,7	1 200,0		1 200,0	194,7	12,0
<b>Total</b>	<b>46 407,0</b>	<b>16 722,5</b>	<b>12 212,4</b>	<b>13 644,2</b>	<b>1 782,1</b>	<b>2 045,8</b>
Prisjustert til 2005-verdi NOK milliarder	70,58	25,77	24,25	15,92	1,92	2,72
Prisjustert til 2005-verdi EURO milliarder	8,82	3,22	3,03	1,99	0,24	0,34
Prisjustert til 2005-verdi USD milliarder	10,95	4,00	3,76	2,47	0,30	0,42

## Verdiskapingsregnskap [2005]

	Mill. kr.
Spillinntekter	9 203,2
- Premier til spillere	4 828,7
- Forbruk av varer og tjenester	613,1
- Øvrige kostnader	121,9
- Utviklingskostnader	41,0
+ Øvrige inntekter	158,7
<b>Brutto verdiskaping</b>	<b>3 757,1</b>
- Avskrivninger	159,1
+ Netto finansielle poster	41,7
<b>Netto verdiskaping</b>	<b>3 639,7</b>

### VERDISKAPINGEN FORDELES SLIK:

	Mill. kr.	Prosent
<b>Stat og kommune:</b>		
Skattetrekk (ansatte), arb.giveravgift og arb.givers del av pensjonskasse	107,5	2,9 %
<b>Ansatte:</b>		
Lønninger (ekskl. skattetrekk)	110,6	3,1 %
<b>Forhandlerne:</b>		
Provisjon for spill, spillerkort og premieutbetalinger	689,8	19,0 %
<b>Tilbakeholdt i bedriften:</b>		
Investeringsfond	125,1	3,4 %
<b>Overskudd til:</b>		
Stiftelsen Helse og Rehabilitering	194,7	
Idrett	1 200,0	
Kultur	1 200,0	
Tiltak mot spilleavhengighet	12,0	71,6 %
<b>Netto verdiskaping</b>	<b>3 639,7</b>	<b>100,0 %</b>




 [05:] EIERSTYRING OG SELSKAPSLEDELSE

# Eierstyring og selskapsledelse

## Selskaps formål

Restriksjoner mot pengespill har vært et prinsipp i norsk lovgivning, og det er bred politisk enighet om at adgang til pengespill skal være positivt regulert og hjemlet i lov. Norsk Tippings vedtekter definerer selskapets formål: "Selskapet skal i henhold til spilleregler fastsatt av departementet avholde og formidle pengespill i betryggende former under offentlig kontroll, med sikte på å forebygge negative konsekvenser av pengespillene, samtidig som det gjennom rasjonell drift av selskapet skal legges til rette for at mest mulig av overskuddet fra spillene kan gå til formål som nevnt i pengespill-loven § 10." I 2005 ble det gjennomført en vedtektsendring hvor selskapets formål blir presiserert, men som før øvrig ikke er en realitetsendring for selskapet. Samtidig ble det også foretatt en presisering for å synliggjøre at Norsk Tipping skal fungere som statens instrument innen pengespillpolitikken: "Selskapets virksomhet skal være knyttet til formidling av pengespill, rettet mot norske borgere eller personer bosatt i Norge. Beslutning om iverksettelse av annen virksomhet eller om opprettelse av datterselskaper skal tas i generalforsamling." Pengespilloven § 10 fastsetter fordeling av selskapets overskudd med en halvdel til idrettsformål og en halvdel til kulturformål. Midlene til idrettsformål fordeles av Kongen. Av midlene til kulturformål fordeles 2/3 av Stortinget og 1/3 av Kongen. Overskuddet fra spillet Extra som driftes på vegne av Stiftelsen Helse og Rehabilitering, går uavkortet til oppdragsgiver, som står for fordelingen av midlene. Det er Norsk Tippings ambisjon å samle spillerne rundt et attraktivt og ansvarlig spilltilbud i et kontrollert norsk pengespillmarked.

## Eiers rolle

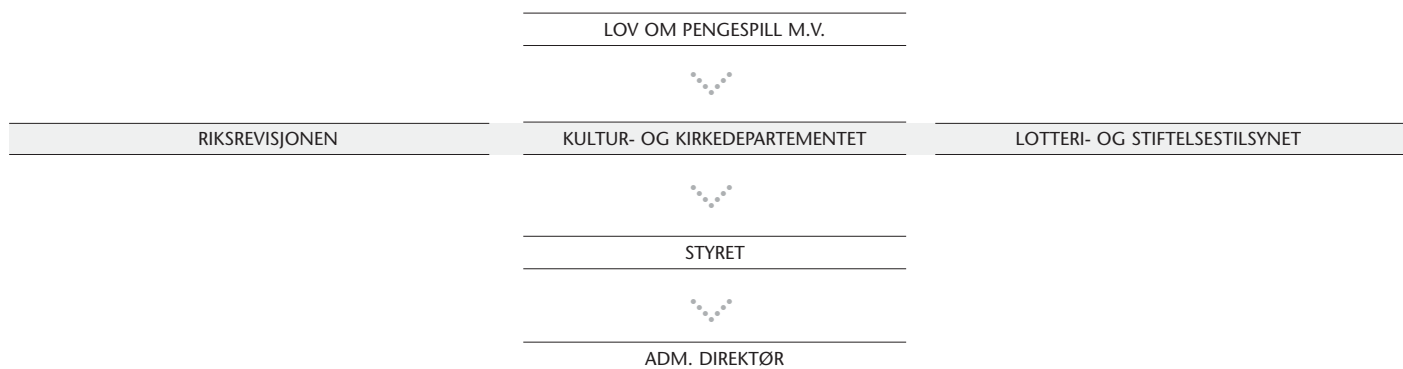
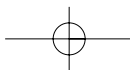
Norsk Tipping er et heleid statlig aksjeselskap som er underlagt Kultur- og kirkedepartementet. Virksomheten reguleres av Lov om pengespill m.v. av 28. august 1992 nr. 103, med senere endringer. Kultur- og kirkedepartementet gir tillatelse til innføring av nye spill og fastsetter spillereglene. Departementet avgjør også hvor stor andel av innsatsbeløpet som skal gå til premier. Kultur- og kirkeministeren utgjør selskapets generalforsamling. Generalforsamlingen avholdes hvert år i forbindelse med Norsk Tippings årsmøte i april. I tillegg avholdes det jevnlig møter mellom departementet

og selskapet, med sikte på å opprettholde en løpende dialog om utvikling og praktisering av regelverket for Norsk Tippings virksomhet.

Løpende kontroll- og tilsynsarbeid foretas gjennom Lotteri- og stiftelses-tilsynet. Lov om pengespill angir nærmere regler for selskapets drift i forhold til styrefunksjoner, forvaltning av selskapets midler og fordeling av selskapets overskudd. Disse bestemmelsene er utdypet i egne vedtekter for selskapet, i instruks for selskapets styre og i retningslinjer for fondsavsetninger. Selskapet ble i juni 2005 underlagt retningslinjer for markedsføring av statlig kontrollerte pengespill. Retningslinjene kom som et resultat av regjeringens handlingsplan fra 19. april 2005 mot pengespillproblemer, og har som formål å sikre at markedsføringen gjennomføres i betryggende former på en samfunnsmessig forsvarlig måte med sikte på å begrense uheldig spillatferd.

## Styrets rolle

Norsk Tipping AS ledes av et styre med fem uavhengige representanter oppnevnt av Kultur- og kirkedepartementet, og to representanter fra Norsk Tipping, valgt av og blant selskapets ansatte. Med uavhengige representanter menes at de er uavhengige av overskuddsmottakerne. I forbindelse med oppnevningen av styret for 2005–2007 ble det foretatt en utvidelse av styret med ett medlem. Styremedlemmene oppnevnes for en periode på to år. I tråd med offentlige myndigheters mål om likestilling har det i en årrekke vært en jevn fordeling av kvinnelige og mannlige styremedlemmer. Administrerende direktør i Norsk Tipping deltar i styremøtene uten stemmerett. Kultur- og kirkedepartementet har gitt instruks til styret hvor det framkommer at styret skal fatte vedtak på fritt grunnlag etter alminnelige forretningsmessige prinsipper. Styrets oppgaver omfatter å påse at virksomheten drives i samsvar med selskapets formål, vedtekter og retningslinjer. Styret har ansvar for en tilfredsstillende organisering og forvaltning av selskapet, herunder regulering av forholdet til kommisjonærene. De skal påse at bokføring og formuesforvaltning er gjenstand for betryggende kontroll, og føre tilsyn med administrerende direktørs ledelse av virksomheten. Styret skal sende regnskap og årsmelding til departementet for godkjenning. Videre skal Kultur- og kirkedepartementet holdes orientert om prinsi-



pielle spørsmål som er av vesentlig betydning for selskapets drift. I de årlige strategi- og planprosessene blir styret forelagt strategiplaner for vedtak på forsommeren. Styret behandler og vedtar handlingsplaner og budsjett, og er også gjennom disse prosessene en aktiv part i selskapets styring og kontroll.

### Riksrevisjonen og Lotteri- og stiftelsestilsynet

Riksrevisjonen, som er Stortingets kontrollorgan og har en uavhengig stilling i forhold til forvaltningen, reviderer selskapets regnskap. Lotteri- og stiftelsestilsynet fører tilsyn med at selskapets virksomhet foregår i samsvar med lov og spilleregler. Lotteri- og stiftelsestilsynet er et direktorat og tilsynsorgan underlagt Kultur- og kirkedepartementet, og forvalter og kontrollerer private lotterier og statlige spill i Norge.

I forbindelse med nye retningslinjer for markedsføring av statlig kontrollerte pengespill har Lotteri- og stiftelsestilsynet fått i oppgave også å foreta en løpende evaluering av markedsføringen, med rapportering to ganger årlig til Kirke- og kulturdepartementet.

### Administrasjon og internkontroll

Administrerende direktør er ansvarlig for den daglige ledelsen av selskapet. Administrerende direktør ansettes av styret, som også fastsetter lønn og andre tilsetningsvilkår, herunder pensjonsvilkår.

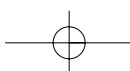
Den viktige balansegangen mellom å skape overskudd til formålene og samtidig sikre et ansvarlig spilltilbud er førende for de prosesser, tiltak og systemer som er etablert for selskapets virksomhetsstyring og organisering. I 2005 har det vært satt fokus på virksomhetsstyring med tydeliggjøring av forretningsprosesser og identifisering av kritiske måleparametere. Det er også satt et enda sterkere fokus på effektiv, sikker drift gjennom tettere oppfølging av den operative driften i ukentlige ledermøter. Her inngår behandling av rapporterte avvik knyttet til nøkkelindikatorer for forretningskritiske prosesser. Norsk Tipping har en egen sikkerhetsstab med ansvar for kontinuerlig å videreutvikle selskapets sikkerhets-, risikostyrings- og kontrollrutiner, og påse at disse implementeres i linjeorganisasjonen og i større prosjekter. Kritiske sikkerhetshendelser rapporteres direkte til admi-

nistrerende direktør. Selskapet har ikke internrevisjon. I 2005 ble et eksternt selskap benyttet for å få en uavhengig vurdering av noen utvalgte prosesser i selskapet. Resultatet ble forelagt styret. Tilsvarende uavhengige vurderinger utført av en ekstern part vil bli videreført i 2006. Norsk Tipping er sertifisert etter World Lottery Association Security Control Standards. Dette er internasjonale standarder for spillbransjen, og formålet er å sikre at virksomheter som er sertifisert har en effektiv sikkerhetsorganisering og -struktur som spillene skal driftes innenfor. I standarden stilles det også krav om at det skal finnes systemer for internkontroll som sikrer god risikostyring. Det Norske Veritas foretar den årlige revisjonen etter standarden. Risikostyring er implementert i selskapets prosess for fastsettelse av strategier og mål, og det fokuseres videre på å introdusere risikostyringsmetodikk i viktige operative forretningsprosesser.

Hovedfokus i metodikken for risikostyring er å identifisere kritiske områder for selskapet og sikre måloppnåelse på disse, samt sikre god kvalitet og sikkerhet i det operative arbeidet. Norsk Tipping har etablerte rutiner for kontroll med og oppfølging av spillaktiviteten hos kommisjonærer og spillere. Dette gjøres både for å sikre at spillaktiviteten skjer innen ansvarlige rammer og for å sikre oss mot kriminell aktivitet som f.eks. underslag/økonomisk utroskap og hvitvasking. For å sikre spillaktivitet innenfor ansvarlige rammer følges det også opp at våre kommisjonærer forholder seg korrekt til kommisjonæravtalen og våre instruksjoner for omsetning av våre spill.

### Forhold til øvrig lovverk

Norsk Tipping er et heleid statlig aksjeselskap. I Lov om pengespill står det at aksjeloven ikke gjelder for Norsk Tipping. Det framgår imidlertid ikke hvorvidt regnskapsloven gjelder for Norsk Tipping, men selskapets styre har vedtatt at regnskapsloven skal følges så langt det er mulig. Selskapet er underlagt lov om offentlige anskaffelser. Lov om behandlingsmåten i forvaltningssaker (forvaltningsloven), lov om offentlighet i forvaltningen (offentlighetsloven) og lov om aksjeselskaper (aksjeloven) gjelder ikke for Norsk Tipping. Selskapets ansatte er ikke omfattet av Lov om offentlige tjenestetvister (tjenestetvistloven) eller Lov om statens tjenestemenn (tjenestemannsloven) m.m.





## Ledelse pr 31.12.2005

Adm. direktør  
**Reidar Nordby jr.**

Viseadministrerende direktør  
**Tollef Imsdalen**

Direktør  
**Jon Olrud**

Salgsdirektør  
**Randi B. Sætershagen**  
Sluttet 31.01.2006

Divisjonsdirektør Interaktiv  
**Jan P. Strømli**  
Tok over som salgsdirektør fra 01.02.2006

Direktør informasjon og samfunnskontakt  
**Peer Jacob Svenkerud**

Direktør økonomi/finans sikkerhet og juridisk  
**Marie Jore Ritterberg**

Direktør IKT og fellesfunksjoner  
**Mariann Hornnes**

Divisjonsdirektør Merkevarer  
**Thorbjørn A. Unneberg**

## Styret pr 31.12.2005

Sigmund Thue, styreformann fra 1997  
Anni Onsager, nestleder fra 1995  
Torgeir Mjør Grimsrud, styremedlem fra 1993  
Berit Fosheim, styremedlem fra 2001  
Knut Brofoss, styremedlem fra 2005  
Kjersti Langseth, styremedlem fra 2001  
Knut Johannessen, styremedlem fra 2005

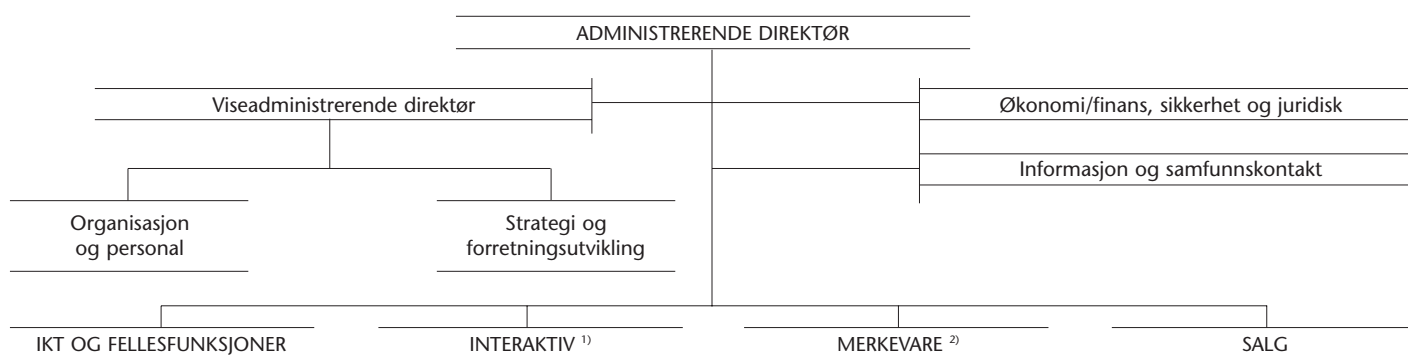
Egil Holen, varamedlem fra 1993  
Brit Skurdal Braastad, varamedlem fra 1997  
Tone Kornberg Andersen, varamedlem fra 2005  
Anne Morseth, varamedlem fra 2005

## Lotteri- og stiftelsestilsynet

Hovedkontor i **Førde**:  
Direktør Atle Hamar  
Avdelingsdirektør Jan Støfring

Seksjon i **Hamar**:  
Seksjonsleder Kaare Sveen

Lotteri- og stiftelsestilsynet er et offentlig kontrollorgan oppnevnt av Kultur- og kirke- departementet, og som fører tilsyn med at all spillvirksomhet i Norge foregår i samsvar med lovgivning og spilleregler.



1) Divisjon automatspill  
Pga. utsettelsen i automatsaken "hviler" denne divisjonen i 2006

2) Divisjon øvrige spill



# Produktoversikt



**Lotto er tallspillet med de store premiene hvor alle har samme sjanse til å vinne.**

Spillinntekter 3 310 642 896  
Spillergrunnlag (antall spillere): 2 026 000  
Gjennomsnittlig innsats: 44 kroner  
Gjennomsnittsalder: 47 år  
Kjønnfordeling: 49 % menn, 51 % kvinner



**Viking Lotto er et felles nordisk tallspill med store premier, hvor Norge står for ca. halvparten av omsetningen.**

Spillinntekter: 1 446 947 420  
Spillergrunnlag (antall spillere): 917 000  
Gjennomsnittlig innsats: 53 kroner  
Gjennomsnittsalder: 49 år  
Kjønnfordeling: 53 % menn, 47 % kvinner



**Joker er et tilleggsspill som blir trukket og sendt i både Lotto- og Viking Lotto-trekningene.**

Spillinntekter: 757 486 080  
Spillergrunnlag (antall spillere): 1 002 000  
Gjennomsnittlig innsats: 25 kroner  
Gjennomsnittsalder: 48 år  
Kjønnfordeling: 47 % menn, 53 % kvinner



**Extra er et spill som drives på vegne av stiftelsen Helse og Rehabilitering.**

Spillinntekter: 770 567 900  
Spillergrunnlag (antall spillere): 854 000  
Gjennomsnittlig innsats: 29 kroner  
Gjennomsnittsalder: 48 år  
Kjønnfordeling: 44 % menn, 56 % kvinner



**Flax er det største skrapespillet i Norge og er et øyeblikksspill.**

Spillinntekter: 882 676 800  
Spillergrunnlag (antall spillere): 1 057 000  
Gjennomsnittlig innsats: 73 kroner  
Gjennomsnittsalder: 42 år  
Kjønnfordeling: 47 % menn, 53 % kvinner



**Oddsen er et attraktivt alternativ for dem som søker litt spenning i hverdagen.**

Spillinntekter: 1 307 935 486  
Spillergrunnlag (antall spillere): 322 000  
Gjennomsnittlig innsats: 171 kroner  
Gjennomsnittsalder: 36 år  
Kjønnfordeling: 90 % menn, 10 % kvinner



**Fotballtippingen er Norsk Tipping's mest tradisjonsrike spill.**

Spillinntekter: 726 971 609  
Spillergrunnlag (antall spillere): 429 000  
Gjennomsnittlig innsats: 57 kroner  
Gjennomsnittsalder: 41 år  
Kjønnfordeling: 79 % menn, 21 % kvinner

**Kilde for tallene:**

Spillergrunnlag: Andelen av den norske befolkning over 15 år som har spilt én eller flere ganger i løpet av de siste tre månedene. Gjennomsnittlig innsats er beregnet på bakgrunn av gjennomsnittlig ukentlig periodisert omsetning fordelt på antall spillere i en gjennomsnitts uke.



Norsk Tipping AS  
2325 Hamar, Norge  
Telefon + 47 62 51 40 00  
Telefaks + 47 62 52 71 52  
Org. nr. NO 925 836 613 MVA  
[norsk-tipping.no](http://norsk-tipping.no)