

Årsberetning 2005

KITH har også i 2005 hatt god tilgang på interessante oppgaver, dette har gitt mulighet for å videreføre selskapets utvikling på en positiv måte. Godt tilslag i markedet har gitt anledning til å utvide virksomheten, slik at selskapet ved utgangen av året har 30 medarbeidere. Styret konstaterer med tilfredshet at satsingen mot spesialisthelsetjenesten og mot kommunesektoren nå gir resultater. Virksomheten ga et moderat driftsoverskudd.

Styrets arbeid

Styret har hatt 4 møter. Hovedfokus har vært på oppfølging av virksomheten og på KITHs utvikling i forhold til nasjonale prioriteringer og vedtatte strategier. Styret har videre bedt om at en vurdering av selskapets ordning for tjenestepensjon iverksettes, med sikte på å oppnå forutsigbarhet for framtidige kostnader.

KITHs utvikling

KITHs strategi gir følgende hovedmål for perioden 2004-2006:

- Tilfredsstillende helsesektorens behov for enhetlig begrepsapparat og standarder for sikker informasjonsutveksling og behandlingsrettede systemer
- Gi vesentlige bidrag til utvikling av sosialsektorens helhetlige IT-engasjement
- Videreutvikle KITH som kundefokusert kompetansebedrift med gjennomføringsevne.

Styrets vurdering er at selskapets utvikling er i samsvar med strategien. KITH er nå prekvalifisert overfor det strategiske IT-samarbeid til de regionale helseforetak ("Nasjonal IKT"), og er her tildelt flere interessante oppdrag. Både gjennom Standardiserings- og samordningsprogrammet og ved oppdrag er det et økende engasjement overfor kommunal pleie og omsorg. Det er styrets oppfatning at KITH bør bidra positivt til gjennomføringen av NAV (arbeids- og velferdsforvaltningen).

Økonomi

KITHs ordinære drift gikk i 2005 med et moderat overskudd. God oppdragstilgang samt jevn og god innsats fra KITHs medarbeidere gjennom hele året og en nøktern utgiftsprofil ligger til grunn for dette.

Styret er tilfreds med at selskapet i likhet med 2004 gikk med overskudd, og at tendensen fra de forgående år dermed synes brutt. KITH har over år bygget opp en egenkapital i tillegg til urørt aksjekapital og framstår som en solid virksomhet.

Rettvisende oversikt over utvikling, resultat og stilling

I 2005 ble omsetningen 97 % av hva den var i 2004. Årsresultatet for 2005 ble kr 632.756,-, hvorav driftsresultatet utgjorde kr. 514.570. Investeringer i varige driftsmidler i 2005 var kr. 673.598 (hovedsakelig IT-investeringer). Totalkapitalen pr 31.12.2005 var kr.17.436.000,- sammenliknet med kr.15.064.000,- året før. Egenkapitalandelen pr 31.12.2005 var 59.4 %. Den likviditetsmessige stillingen var god.

Eierforhold

Det har ikke vært endringer i eierskapet i løpet av året, og KITHs aksjonærer er som følger:

- Helse- og omsorgsdepartementet 70 %
- Kommunenes sentralforbund 19.5 %
- Arbeids- og inkluderingsdepartement 10.5 %

I følge vedtektene fordeler retten til å foreslå styrerepresentanter seg som følger: HoD 3 rep., KS 2 rep., AID 1 rep., samt de ansatte 1 rep.

Aksjekapitalen er NOK 6.000.000,- fordelt på 6.000 aksjer pålydende NOK 1.000,-.

Faglig virksomhet

KITHs nasjonale standardiseringsoppgaver er videreført i regi av de nasjonale programmer *Program for kodeverk, klassifikasjoner og termer (KoK)* og *Standardiserings- og samordningsprogrammet (SSP)*, begge finansiert av sentral helse- og sosialforvaltning. I disse programmene legges grunnlaget for elektronisk samhandling mellom helse- og sosialsektorens ulike aktører. Utgivelse og revisjon samt veiledning i bruk av kodeverk og klassifikasjoner, kommunikasjonsstandarder, generelle kravspesifikasjoner og veiledere står sentralt.

I 2004 og 2005 er det gjort en prioritering av behovene til kommunal pleie- og omsorgstjeneste, som vil bli videreført i 2006. Som følge av økende IT-modenhet er etterspørselen etter veiledningstjenester i tilknytning til de standarder som utgis sterkt tiltakende, og utgjør en stadig større del av programmene. Test- og godkjenningsordning for elektronisk kommunikasjon er nå etablert, og flere leverandører er godkjent for sentrale meldinger.

Gjennom oppdragsvirksomheten søker KITH å bringe resultatene av standardiseringsarbeidet videre ut, og å stille den kompetanse som er bygget opp til rådighet for helse- og sosialsektorens aktører. Oppdragene utføres primært for sentral helseforvaltning, for spesialisthelsetjenesten og for kommunehelsetjenesten.

KITH har i 2005 blant annet utviklet elektroniske meldinger for eReseptprosjektet som ledes av Sosial- og helsedirektoratet. Det er utført flere oppdrag for Nasjonal IKT innen funksjonelle EPJ-spesifikasjoner og innen informasjonssikkerhet. Vi har bidratt til realisering av løsning for utveksling av radiologiinformasjon i Helse Vest og utført risikoanalyser og sikkerhetsvurderinger for Helse Midt-Norge. Oppdrag for kommunesektoren er særlig utført for fyrtårnskommunene i den nasjonale S@mspill-planen. Et betydelig engasjement har vært i Trondheim kommunes prosjekt for elektronisk medisinkort for kronisk syke eldre.

Utadrettet virksomhet

Den nasjonale PACS-konferansen ble i februar arrangert for sjette gang, med over 200 deltakere. Helseinformatikkuka i september med to nasjonale konferanser (HelsIT og Pleie- og omsorgskonferanse) og en rekke workshops samlet over 300 deltakere. Vi har også i år samarbeidet med DnD om konferansen "Sikkerhet og Sårbarhet", og vi var partner og deltaker i programkomitéen for konferansen Scandinavian eHealth i Aalborg. Vi har arrangert to seminarer om styring av tilgang til helseinformasjon, ett i samarbeid med Høykom og ett under Technoport i samarbeid med Nasjonalt senter for telemedisin. Det er gode tilbakemeldinger på møteserien med leverandører om implementering av standarder.

Faglig samarbeid

KITH har et velutviklet samarbeid med andre nasjonale kompetansemiljø. I 2005 har det vært samarbeid med Nasjonalt senter for telemedisin særlig rettet mot kommunesektoren. Samarbeidet med Norsk senter for elektronisk pasientjournal ved NTNU (NSEP) er ytterligere styrket, og KITH er også representert i NSEPs styre. Det er etablert god kontakt med den nyetablerte organisasjonen Norsk helsenett (NHN). Både NSEP og NHN er som KITH

etablert i Trondheim, dette gir muligheter for videreutvikling av det samlede helseinformatikkmiljøet i byen.

Det samarbeides videre med Brønnøysundregistrene om innrapporteringsløsninger, for å sikre enhetlige løsninger på tvers av sektorene.

Internasjonalt samarbeid

KITH har prioritert å delta i det europeiske standardiseringsarbeidet innenfor CEN/TC251. Arbeidet med revisjon av journalstandarden samt begrepsstandarden CONTSYS (Continuity of care) har vært spesielt prioritert. KITH har deltatt i eHealth Focus Group som i mars 2005 la fram en rapport med forslag til prioriteringer vedrørende videre standardisering innenfor området eHelse i Europa. KITH har også bidratt i arbeidet med å få til en bedre samordning mellom CEN/TC251, HL7 og ISO, som på grunn av føringene som blir lagt kan ha store konsekvenser for det nasjonale standardiseringsarbeidet. KITH har videre deltatt i nordisk og øvrige internasjonalt samordningsarbeid om helsefaglige klassifikasjonssystemer og innen radiologi i tilknytning til IHE.

KITH deltar aktivt i et nettverkssamarbeid mellom de nordiske landene og i den europeiske organisasjonen EHTEL. Det nordiske nettverket har støtte fra Nordisk Ministerråd. I regi av det nordiske samarbeidet arrangerte KITH i september en workshop om IT i pleie og omsorg. Interreg III prosjektet Baltic eHealth er videreført. KITH er representert i styret i Nordic Telemedicine Assosiation og i Europacs, og leder EHTELs nettverksgruppe for nasjonale kompetansesentre.

Personalforhold

KITH hadde ved utgangen av 2005 30 (2004: 26) faste medarbeidere. Oppdragstilgangen har gitt anledning til å styrke staben, og det er gledelig at selskapet i år har lyktes i å rekruttere to medisinere.

Kvinneandelen er 40%, i ledergruppen 25%. Det er ikke iverksatt spesielle likestillingstiltak.

Styret har bedt administrasjonen om å utrede alternative tjenestepensjonsordninger, med hensikt å oppnå større forutsigbarhet i framtidige kostnader.

Miljø

Selskapet har sitt hovedkontor i Sukkerhuset i Trondheim sentrum. Lokalene er trivelige og ligger i et tradisjonsrikt bygg. I Oslo disponeres moderne kontorer i GSK innovasjonssenter på Gaustad.

To medarbeidere sluttet siste år. Sykefraværet er fortsatt lavt, 2.7 %, hvorav korttidsfraværet utgjorde 1.5 % og langtidsfravær 1.2 % (2004: 3.2 %, hvorav korttidsfravær 2.2 % og langtidsfravær 1.0 %).

Det er innført faste møter mellom ledelse og tillitsvalgte (3-4 ganger per år), med formål å styrke den interne dialogen om arbeidsmiljøspørsmål.


Selskapet forurenses ikke det ytre miljø.

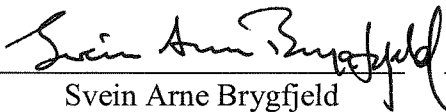
Framtidsutsikter


Både spesialisthelsetjenesten og kommunehelsetjenesten synes i økende grad oppmerksom på mulighetene som ligger i at IT bidrar til effektivitets- og kvalitetsutvikling. Styret konstaterer med glede at betydningen av de oppgaver KITH utfører tillegges større vekt, og at tilliten til selskapets virksomhet og resultatene av denne har en fin utvikling. Selskapet er godt rustet til å spille en viktig rolle også framover.


31. desember 2005


28. april 2006

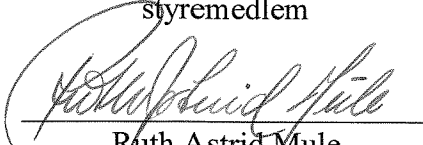

Ivar Gammelmo
styreleder



Svein Arne Brygfeldt
styremedlem

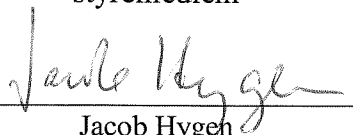

Elisabeth Sunde
styremedlem


Evy-Anni Evensen
styremedlem


Elisabeth Vatten
styremedlem


Ruth Astrid Mule
styremedlem


Magnus Alsaker
styremedlem


Jacob Hygen
adm. direktør

KITH AS

Resultatregnskap

	Note	2005	2004
Driftsinntekter			
Salgsinntekt	1	<u>28 218 102</u>	<u>29 095 306</u>
Driftskostnader			
Lønnskostnad	2,4	17 161 500	17 217 005
Avskrivning	5	913 059	1 108 517
Annen driftskostnad	2	<u>9 628 973</u>	<u>9 801 720</u>
Sum driftskostnader		<u>27 703 532</u>	<u>28 127 242</u>
Driftsoverskudd		<u>514 570</u>	<u>968 064</u>
Finansinntekter og finanskostnader			
Annen renteinntekt		127 651	64 427
Annen finansinntekt		9 012	501 295
Annen finanskostnad		<u>18 477</u>	<u>29 058</u>
Netto finansinntekter		<u>118 186</u>	<u>536 664</u>
Årets overskudd		<u>632 756</u>	<u>1 504 728</u>
Overføringer:			
Overført til annen egenkapital		<u>632 756</u>	<u>1 504 728</u>

KITH AS

Balanse pr. 31. desember

	Note	2005	2004
Anleggsmidler			
<i>Varige driftsmidler</i>			
Driftsløsøre, inventar, verktøy, kontormaskiner ol	5	<u>1 150 139</u>	<u>1 389 600</u>
<i>Finansielle eiendeler</i>			
Investering i aksjer og andeler	6	137 655	137 655
Overfinansiert pensjonsforpliktelse	4	<u>92 830</u>	<u>1 573 757</u>
Sum finansielle eiendeler		<u>230 485</u>	<u>1 711 412</u>
Sum anleggsmidler		<u>1 380 624</u>	<u>3 101 012</u>
Omløpsmidler			
<i>Fordringer</i>			
Kundefordringer	1	2 383 749	2 172 124
Andre fordringer	1	<u>757 045</u>	<u>1 239 990</u>
Sum fordringer		<u>3 140 794</u>	<u>3 412 114</u>
Bankinnskudd, kontanter og lignende	3	<u>12 915 468</u>	<u>8 551 105</u>
Sum omløpsmidler		<u>16 056 262</u>	<u>11 963 219</u>
Sum eiendeler		<u>17 436 886</u>	<u>15 064 231</u>


KITH AS

Balanse pr. 31. desember


	Note	2005	2004
Egenkapital			
<i>Innskutt egenkapital</i>			
Aksjekapital	7,8	<u>6 000 000</u>	<u>6 000 000</u>
<i>Oppjent egenkapital</i>			
Annen egenkapital	7	<u>4 361 063</u>	<u>3 728 308</u>
Sum egenkapital		<u>10 361 063</u>	<u>9 728 308</u>
Gjeld			
<i>Kortsiktig gjeld</i>			
Leverandørgjeld		516 900	1 234 175
Skyldige offentlige avgifter		1 896 094	1 529 779
Annen kortsiktig gjeld		<u>4 662 829</u>	<u>2 571 969</u>
Sum kortsiktig gjeld		<u>7 075 823</u>	<u>5 335 923</u>
Sum egenkapital og gjeld		<u>17 436 886</u>	<u>15 064 231</u>

31. desember 2005


28. mars 2006



Ivar Gammelmo
styreleder



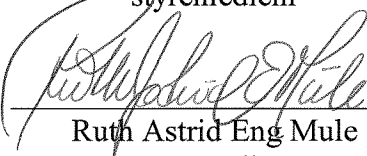
Svein Arne Brygffjell
styremedlem




EvyAnni Evensen
styremedlem



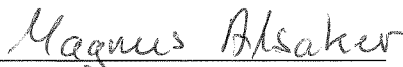
Elisabeth Vatten
styremedlem



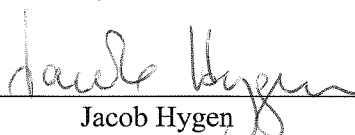
Ruth Astrid Eng Mule
styremedlem



Elisabeth Sunde
styremedlem



Magnus Andre Alsaker
styremedlem



Jacob Hygen
adm. direktør

Note 1 - Regnskapsprinsipper

Årsregnskapet er satt opp i samsvar med regnskapslovens bestemmelser og god regnskapsskikk for små foretak.

Salgsinntekter

Inntektsføring ved salg av konsulenttjenester skjer på opptjeningstidspunktet.

Klassifisering og vurdering av balanseposter

Omløpsmidler og kortsiktig gjeld omfatter poster som forfaller til betaling innen ett år, samt poster som knytter seg til varekretsløpet. Øvrige poster er klassifisert som anleggsmiddel/langsiktig gjeld.

Omløpsmidler vurderes til laveste av anskaffelseskost og virkelig verdi. Kortsiktig gjeld balanseføres til nominelt beløp på etableringstidspunktet.

Anleggsmidler vurderes til anskaffelseskost, men nedskrives til virkelig verdi dersom verdifallet ikke forventes å være forbigående. Langsiktig gjeld balanseføres til nominelt beløp på etableringstidspunktet.

Varige driftsmidler

Varige driftsmidler balanseføres og avskrives over driftsmidlets levetid dersom de har levetid over 3 år og har en kostpris som overstiger kr 15.000. Direkte vedlikehold av driftsmidler kostnadsføres løpende under driftskostnader, mens påkostninger eller forbedringer tillegges driftsmidlets kostpris og avskrives i takt med driftsmidlet.

Fordringer

Kundefordringer og andre fordringer er oppført i balansen til pålydende etter fradrag for avsetning til forventet tap. Avsetning til tap gjøres på grunnlag av individuelle vurderinger av de enkelte fordringene. I tillegg gjøres det for øvrige kundefordringer en uspesifisert avsetning for å dekke antatt tap.

Note 2 - Lønnskostn., antall ansatte, godtgjørelser mm.

Lønnskostnader består av følgende poster:	2005	2004
Lønninger	13 131 484	13 428 921
Folketrygdavgift	1 859 152	2 048 229
Pensjonskostnader	1 496 621	1 258 195
Andre personalkostnader	674 243	481 661
Sum	<u>17 161 500</u>	<u>17 217 005</u>
Gjennomsnittlig antall ansatte	28	27

Ledende personer	Lønn	Pensjons- utgifter	Annen godtgjørelse
Daglig leder	720 212	117 718	1 294
Styret	112 000	0	0

Revisor

Revisjonshonorar for 2005 utgjør kr 47 000. I tillegg er rådgivning fra revisor kostnadsført med kr 36 950. Beløpene er ekskl. mva.

Note 3 – Bundne midler

Posten bankinnskudd og kontanter inneholder bundne skattetrekkmidler med kr 1 254 126.

Note 4 - Pensjonskostnader og pensjonsforpliktelser

Selskapet har pensjonsordninger som omfatter i alt 24 personer. Ordningene gir rett til definerte fremtidige ytelser. Disse er i hovedsak avhengig av antall opptjeningsår, lønnsnivå ved oppnådd pensjonsalder og størrelsen på ytelsene fra folketrygden. Forpliktelsene er dekket gjennom et forsikringsselskap.

	2005	2004
Årets opptjente pensjonsrettigheter	1 327 530	1 114 053
Rentekostnad på opptjente pensjonsrettigheter	511 030	593 772
Avkastning på pensjonsmidler	-609 685	-669 841
Amortisering av planendring	69 045	69 045
Amortisert avvik	-	12 814
Periodisert arbeidsgiveravgift	183 007	176 951
Administrasjonskostnader		135 132
Netto pensjonskostnad	<u>1 480 927</u>	<u>1 431 926</u>
	31.12.2005	31.12.2004
Opptjente pensjonsforpliktelser	12 059 150	11 566 309
Pensjonsmidler (til markedsverdi)	-10 771 096	-10 749 782
Ikke resultatført planendring	-912 077	-981 122
Ikke resultatført estimatavvik	-457 336	-1 214 684
Periodisert arbeidsgiveravgift	-11 473	-194 478
Netto pensjonsmidler	<u>-92 832</u>	<u>-1 573 757</u>

Økonomiske forutsetninger:

Årets avkastning på pensjonsmidlene	6,0 %
Diskonteringsrente	5,0 %
Forventet lønnsregulering	3,0 %
Forventet pensjonsøkning	2,5 %
Forventet G-regulering	3,0 %
Arbeidsgiveravgift	14,1 %
Turnover	0,0 %

Note 5 - Varige driftsmidler

	Inventar maskiner o.l	Total
Anskaffelseskost 01.01.	6 194 753	6 194 753
Tilgang kostpris	673 598	673 598
Avgang kostpris	663 030	663 030
Anskaffelseskost 31.12.	<u>6 205 321</u>	<u>6 205 321</u>
Akk. ord. avskr. 01.01	4 805 153	4 805 153
Årets avskrivning	913 059	913 059
Avgang avskrivning	663 030	663 030
Akk. nedskr.	0	0
Akk. ord. avskr. 31.12	<u>5 055 182</u>	<u>6 381 242</u>
Bokført verdi 01.01.	1 389 600	1 389 600
Bokført verdi 31.12.	1 150 139	1 150 139
		0
Salgsum	0	0
Avg. anskaffelseskost	0	0
Avg. avskrivning	0	0
Gevinst, tap	<u>0</u>	<u>0</u>
Årets avskrivninger	913 059	913 059
Økonomisk levetid	3-5 år	
Lineære avskrivninger	20-33%	

Note 6 – Aksjer i andre foretak

	Eierandel	Kostpris	Bokført verdi	Markedsverdi
<i>Anleggsmidler</i>				
Gjensidige Nor ASA		137 655	137 655	254 448
Sum		<u>137 655</u>	<u>137 655</u>	<u>254 448</u>

Note 7 – Egenkapital

Årets endring i bokført egenkapital:

	Aksje- kapital	Annen egenkapital	SUM
Egenkapital pr. 01.01	6 000 000	3 728 308	9 728 308
<i>Årets endring i egenkapital</i>			
Årets resultat		632 756	632 756
<hr/>			
Egenkapital pr. 31.12	6 000 000	4 361 063	10 361 063

Note 8 - Aksjekapital og aksjonærinformasjon

Aksjekapitalen i Kompetansesenter for IT i Helsevesenet AS pr 31.12.2005 består av følgende aksjeklasser:

	Antall	Pålydende	Balanseført
A-aksjer	6 000	1 000	6 000 000

Eierstruktur

Aksjonærene i Kompetansesenter for IT i Helsevesenet AS pr. 31.12.2005 var:

	A-aksjer	Eierandel	Stemme- andel
Helse-og omsorgsdepartementet	4 200	70,0 %	70,0 %
Kommunens Sentralforbund	1 170	19,5 %	19,5 %
Arbeid - og inkluderingsdepartementet	630	10,5 %	10,5 %
<hr/>			
Totalt antall aksjer	6 000	100,0 %	100,0 %