

ÅRSRAPPORT  
2006

  
Statskog

## Innhold

Dette preget Statskog i 2006 .....	4
Hovedtall og nøkkel tall .....	5
Statskog SF .....	7
Statskog i omstilling .....	8
Styrets årsberetning .....	10
Økonomi .....	20
Vegen videre .....	22
Resultatregnskap .....	24
Balanse .....	25
Noter .....	28
Samfunnsregnskap .....	32
Grunneierfondet .....	33
Adm. dir. har ordet .....	35
Fjelljenseten .....	36
Reportasjer:	
Opptur med opptur .....	42
Statskog skriver historie .....	44
Fjelle valper satt ut på Saltfjellet .....	45
Rypa blir vitenskap .....	46
Partnerskaps uttale med Nordland fylkeskommune .....	48
Fra ekvator til minus 15 .....	50
Fra minus 15 til ekvator .....	51

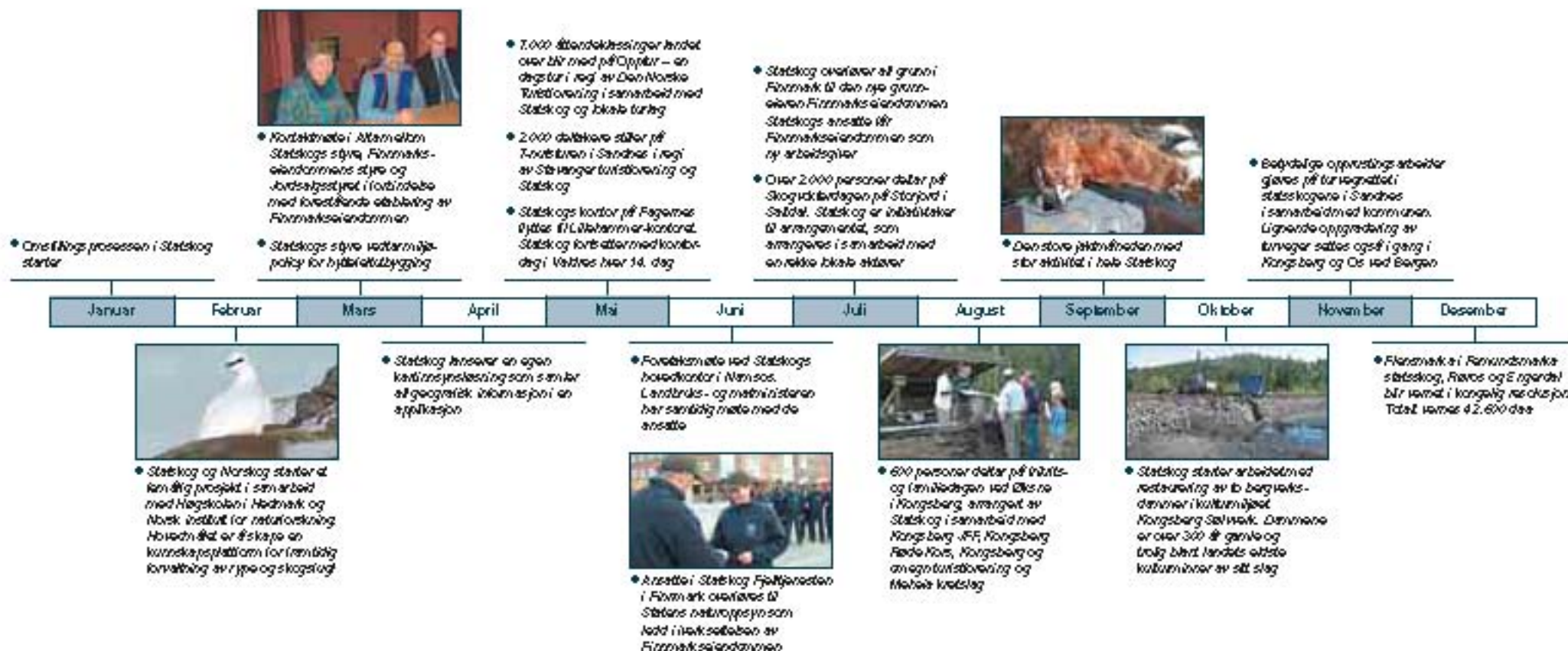




Yaldizliya (Javanhaiman).  
(Foto: Sinaas Johansen)



# Dette preget Statskog i 2006





# Hovedtall – konsern

## 5 ÅRS SAMMENDRAG (Beløp i 1.000 kroner)

	2006	2005	2004	2003	2002
Driftsinntekter	219.870	237.790	224.481	204.282	217.964
Driftsresultat	- 5.655	25.540	25.800	20.220	33.012
Ordinært resultat før skatt	4.690	34.644	34.623	32.314	26.015
Ordinært resultat	6.983	26.301	27.152	28.329	18.315
Årets resultat	6.983	26.301	15.996	28.329	18.315
Egenkapital 31.12.	253.354	258.317	241.516	231.820	212.990
Sum eiendeler 31.12.	323.052	338.631	305.396	293.537	283.678

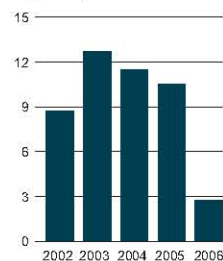
## NØKKELTALL

	2006	2005	2004	2003	2002	
Egenkapitalrentabilitet	%	2,73	10,52	11,47	12,74	8,71
Totalkapitalrentabilitet	%	1,45	10,81	11,61	11,36	11,39
Kapitalens omløpshastighet		0,66	0,74	0,75	0,71	0,78
Resultatgrad	%	2,19	14,63	15,49	16,05	14,69
Egenkapitalandel 31.12.	%	78,43	76,28	79,08	78,97	75,08
Ansatte 31.12.	Ant.	165	197	187	190	188
Avvirket tømmer	1.000 m <sup>3</sup>	134	134	147	159	160
Utbetalt utbytte	1.000 kr	7.300	8.500	9.500	13.000	13.000

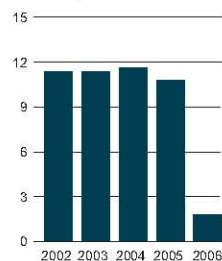
## NØKKELTALLSDEFINISJONER

<b>Egenkapitalrentabilitet</b>	Ordinært resultat/gjennomsnittlig egenkapital
<b>Totalkapitalrentabilitet</b>	Resultat før rentekostnader/gjennomsnittlig sum eiendeler
<b>Kapitalens omløpshastighet</b>	Brutto driftsinntekter/gjennomsnittlig sum eiendeler
<b>Resultatgrad</b>	Resultat før rentekostnader/brutto driftsinntekter
<b>Egenkapitalandel</b>	Egenkapital pr 31.12./sum eiendeler pr 31.12.

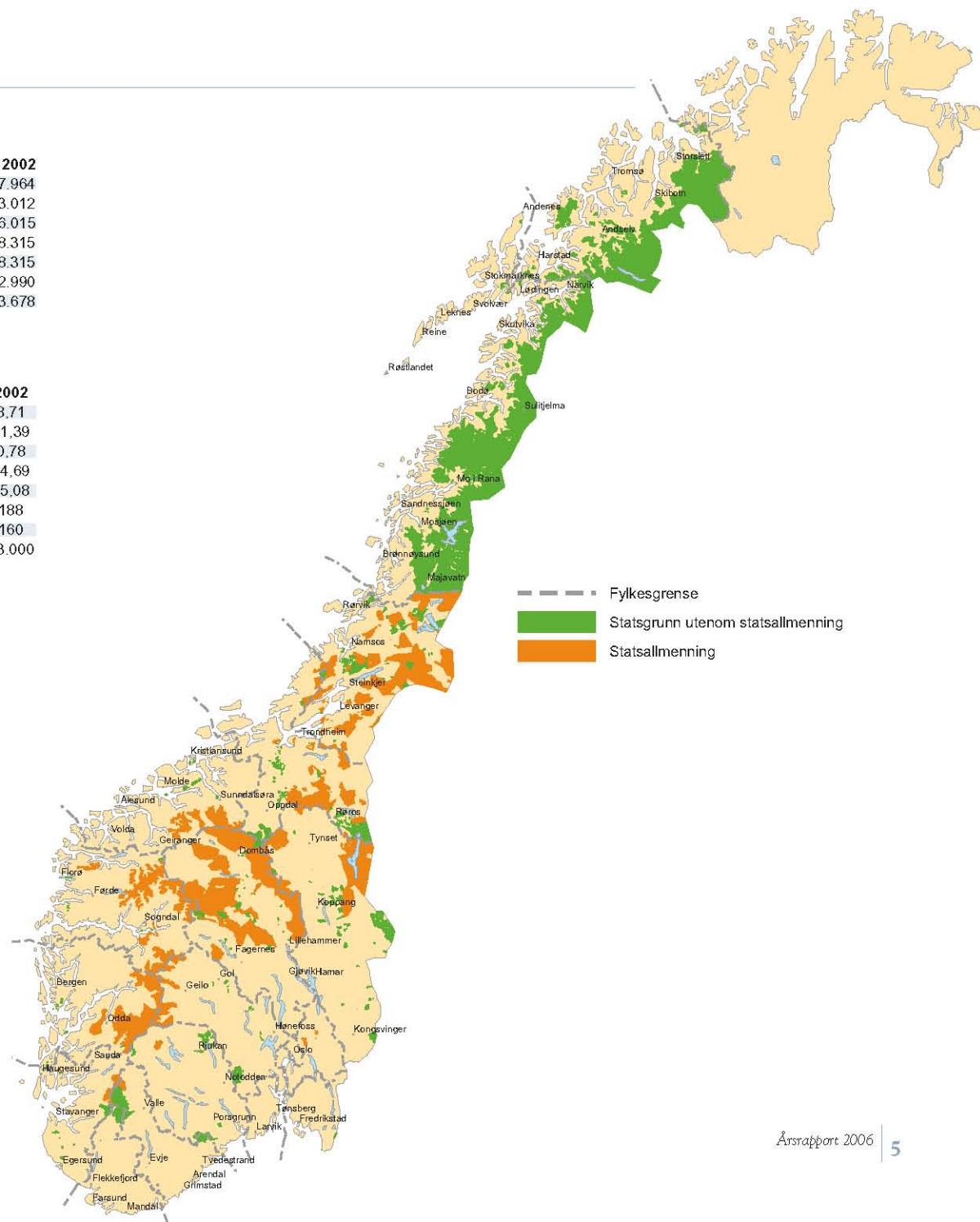
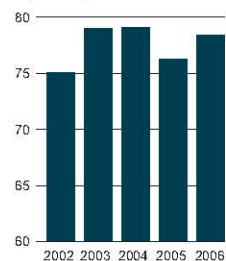
Egenkapitalrentabilitet



Totalkapitalrentabilitet



Egenkapitalandel









## HISTORIE

Statskog SF ble opprettet i 1993 for å drive og utvikle statens eiendommer og naturressurser. Forvaltningen av statens grunn har imidlertid hundreårige tradisjoner. De første forstmestrene ble ansatt i 1857 og i 1860 ble Statens skovvesen opprettet for å holde tilsyn med statens eiendommer. Forvaltningen lå som en egen avdeling under Landbruksdepartementet. I 1957 ble oppgavene med forvaltningen av statens skoger og grunn skilt ut fra departementet, og videreført gjennom det nyopprettede Direktoratet for Statens Skoger. Direktoratet fungerte fram til 1. januar 1993, da det ble omorganisert til statsforetak etter statsforetaksloven og gitt navnet Statskog SF.

I Finnmark har forvaltningen røtter tilbake til jordutvisningsresolusjonen i 1775.

## FORMÅL

I stiftelsesdokumentet for Statskog SF datert 18. desember 1992 ble følgende formål for Statskog vedtatt:

*Statskog SF har til formål selv, gjennom deltakelse eller i samarbeid med andre, å forvalte, drive og utvikle statlige skog- og fjelleiendommer med tilhørende ressurser og annen naturlig tilgrensende virksomhet.*

*Eiendommene skal drives effektivt med sikte på å oppnå et tilfredsstillende økonomisk resultat. Det skal drives et aktivt naturvern og tas hensyn til friluftslivet. Ressursene skal utnyttes balansert, og fornybare ressurser skal tas vare på og utvikles videre.*

## VISJON OG HOVEDMÅL

### Statskogs visjon

Statskog skal ivareta og utvikle alle verdier på fellesskapets grunn.

### Statskogs hovedmål

- bidra til å oppfylle nasjonale mål for bruk og vern av skog- og utmarksområdene
- stimulere og legge til rette for allmennhetens tilgang til jakt, fiske og annet friluftsliv
- øke egen og andres verdiskaping i tilknytning til eiendommene, samt skape og sikre lønnsomme arbeidsplasser gjennom rasjonell og forretningsmessig utnyttelse av kompetanse, kapital og areal

## EIENDOMMER

Statskog er landets største grunneier. Eiendommene omfatter ca 1/5 av Norges fastlandsareal. Eiendommene Statskog SF innehar grunnbokshjemmelen til, kan inndeles i følgende kategorier:

### Opprinnelig statsgrunn – statsallmenningene i Sør-Norge

Eiendommer som har vært i Kongens eie fra gammelt av. Statsallmenningene i Sør-Norge forvaltes etter fjellovens og statsallmenningslovens bestemmelser. Det innebærer at ansvar og rådighet er delt mellom Statskog, fjellstyrene og allmenningsstyrene.

Statskog er grunneier og har ansvar for disponering av grunn. Fjellstyrene administrerer jakt, fiske og bruksrettene etter fjelloven og driver tilretteleggingsarbeid for allmennheten. Allmenningsstyrene ivaretar bruksrett i henhold til statsallmenningsloven (virkesrett).

Grunneierinntektene deles mellom de enkelte fjellstyrene og Grunneierfondet. Inntekter fra skogsdrift tilfaller allmenningsfondene og Statskog.

### Opprinnelig statsgrunn i Nordland og Troms

Eiendommer som har vært i Kongens eie fra gammelt av. Fjelloven og statsallmenningsloven gjelder ikke for opprinnelig statsgrunn i Nordland og Troms.

### Innkjøpt statsgrunn

Innkjøpt statsgrunn består av ulike eiendommer spredt i landet. Dette er eiendommer som har vært i privat eie og til ulike tidspunkt er solgt eller overført til staten. Historisk har denne eiendoms-kategorien vært underlagt bestemmelser som avviker fra regulering av andre eiendoms-kategorier i foretakets eie.

I dag er forvaltningsordningen tilnærmet ensartet for opprinnelig statsgrunn i Nordland og Troms og innkjøpt statsgrunn. På disse eiendommene er det ingen egen lov som regulerer Statskogs eierrådighet. Det er til dels gitt felles særbestemmelser om administrasjon og forvaltning i særlov-givning, for eksempel ved regler om administrasjon av jakt på statens grunn i villtlov-givningen.

### Statsgrunn i Finnmark

Eiendommer som tidligere ble forvaltet i medhold av Lov om statens umatrikulerte grunn i Finnmark av 1965. 1. juli 2006 ble eiendommene overført til Finnmarkseiendommen.

## FAKTA OG NØKKELTALL

- Statskog SF ble opprettet i 1993. Statsforetaket er et eget juridisk selskap
- Statskog eies av staten. Eierskapet utøves av Landbruks- og matministeren gjennom foretaksmøtet
- Statskog har 165 ansatte pr februar 2007. Hovedkontoret ligger i Namsos, og virksomheten har lokalkontor over hele landet
- Statskog har grunnbokshjemmel til ca 60.000 km<sup>2</sup> av Norges fastlandsareal, og eiendommer i om lag 180 av landets kommuner



(Foto: Torbjørn Skogfjord)

## Statskog i omstilling

Statskogs rammebetingelser ble endret med Stortingets beslutning om Finnmarksloven i 2005. Foretakets eiendom mer i Finnmark, og dermed en betydelig del av foretakets økonomiske grunnlag, ble overført til Finnmarks-eiendommen 1. juli 2006.

Foretaksrådet vedtok i 2005 at Statskog skulle gjennomføre en omstillingsprosess som følge av Finnmarksloven. I hele 2006 er det jobbet systematisk med omstillingsarbeid, samtidig som organisasjonen er forberedt på betydelige endringer.

Når Statskog ikke lenger skal være grunneier i Finnmark stilles foretaket overfor en konkret økonomisk utfordring. Kostnadene må reduseres for at foretaket skal ha evne til å løse samfunnsoppgavene, samtidig som foretaket skal levere et tilfredsstillende resultat.

Foretaket har kommet til at det er nødvendig å gjennomføre en nedbemanning med 20 årsverk for å skape nødvendig økonomisk robusthet. Nedbemanningen vil skje over tre år. Det forventes at en betydelig del av overfalligheten vil gjennomføres med naturlige avganger.

### NY ORGANISERING

Statskog går bort fra den geografiske organiseringen til fordel for fire virksomhetsområder. Virksomhetsområdene er Eiendom, Energi, Skog og Friluftsliv.

Målet med omorganiseringen er å legge til rette for ytterligere profesjonalisering og utvikling av spisskompetanse i de enkelte virksomhetsområdene.

Den lokale forankringen ivaretas gjennom at grunneierfunksjonen deles inn i seks regioner.

### Eiendom

Virksomhetsområdet Eiendom representerer Statskogs grunneierfunksjon og har ansvaret for all forvaltning, drift og utvikling av Statskogs eiendommer. Grunneierfunksjonen deles inn i følgende regioner:

- Troms
- Salten
- Høgaland
- Trøndelag/Møre
- Østlandet
- Sør- og Vestlandet

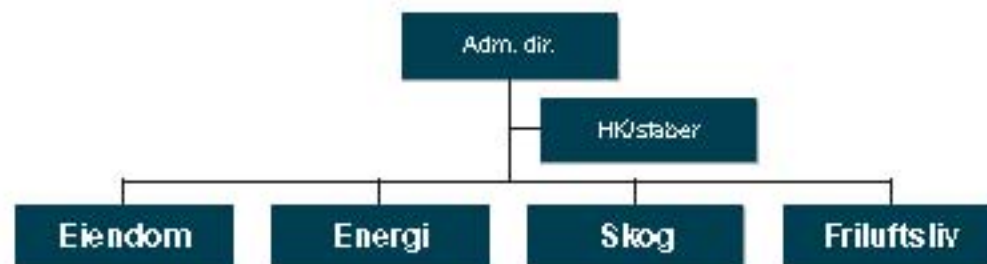
Med regionmodellen styrker Statskog den lokale og regionale beslutningsmyndigheten. Hver region har en leder som skal ivareta Statskogs utadrettede virksomhet i regionen, for eksempel overfor kommuner, friluftslivs- og miljøvernorganisasjoner og andre samarbeidspartnere.

I de fleste regionene vil Statskog ha flere kontorer. Ansatte som tilhører virksomhetsområdet Eiendom vil også utføre oppgaver for de tre øvrige virksomhetsområdene.

### Energi

Virksomhetsområdet Energi arbeider med følgende aktiviteter:

- rettighetssikring på eiendommer med vind- og fallressurser
- prosjektutvikling vindkraftagte fallressurser: meldinger, konseptstudier, konsekvensutredninger
- sikre grunneierposisjonen gjennom avtaleinngåelse
- vurdere investerings- og investeringsposisjon





- samarbeid med andre grunneiere og aktører i kraftbransjen
- samfunnskontakt
- dialog med reindriftsnæringen og andre bruksrettshavere
- skjønnsaker
- metodeutvikling – avtaler og økonomiske modeller

#### Skog

Virksomhetsområdet Skog har ansvaret for Statskogs skogbruk, samt strategisk kompetanse om skogen som ressurs.

Dette omfatter blant annet:

- utvikling av Statskogs policy for skogbruket, blant annet innenfor miljø og ressursdisponering
- drift og utnytting av skogressursene
- organisere og gjennomføre innkjøp av varer og tjenester
- forretningsutvikling basert på skogråstoff

#### Friluftsliv

Virksomhetsområdet Friluftsliv har ansvaret for forvaltning, drift og produktutvikling innen utmarksnæring knyttet til storviltjakt, småviltjakt, fiske og utleie av husvære. Virksomhetsområdet har også ansvar for koordinering og oppfølging av Statskogs tilrettelegging for det øvrige friluftslivet.

Arbeidet innenfor de ulike produktområdene foregår i nært samspill med Statskog Fjelltjenesten og virksomhetsområdet Eiendom samt de regionansvarlige i Statskog.

For gjennomføring av arrangement og tiltak for det allmenne friluftslivet, samarbeides det med en rekke ulike eksterne aktører.

#### Hovedkontor

Hovedkontoret i Namsos har spisskompetanse som er viktig også for den operative virksomheten i de fire virksomhetsområdene og de seks regionene. Dette gjelder blant annet innenfor fagområdene økonomi, juridisk, IT, geografiske informasjonssystemer, personal/HR og informasjon.



#### OVERORDNET STYRINGSMODELL

Statskog er grunneier på vegne av fellesskapet.

Statskog skal gjennom denne grunneierposisjonen bidra til å oppfylle nasjonale mål for både bruk og vern av de statlige skog- og fjellområdene.

*Bruk* omfatter allmennhetens aktiviteter på statens grunn til friluftslivsmål som kilde til helse og trivsel. *Bruk* omfatter også drift og utvikling av eiendommene i næringsmessig sammenheng.

*Vern* omfatter bruk av Statskogs areal i forbindelse med etablering og utvidelse av nasjonalparker, barskogvern og andre verneområder.

#### Overordnet styringsmodell

I forbindelse med Statskogs omstillingsprosjekt i 2006 er det utviklet en overordnet styringsmodell for Statskog. Modellen synliggjør foretakets todelt oppgaveportefølje – eiendomsdrift og samfunnsoppgaver og sammenhengen mellom dem.

#### Samfunnsrollen

Samfunnsansvaret og samfunnsoppgavene har sin forankring i statens ønske om å bruke den statlige grunneierposisjonen som virkemiddel for å oppnå politiske målsetninger.

Statskogs samfunnsrolle er nedfelt gjennom foretakets styringsdokumenter, bestillinger fra Landbruks- og matdepartementet, strategidokumenter og særlige forskrifter for statsgrunn.

Samfunnsoppgavene finansieres delvis over statsbudsjettet. I tillegg finansierer Statskog samfunnsoppgaver selv som en del av sitt samfunnsansvar. Statskogs samfunnsoppgaver omfatter aktiviteter innen flere områder. Blant annet tilrettelegging for friluftsliv gjennom etablering og vedlikehold av hengebroer, parkeringsplasser, stier, informasjonsskilt og andre tiltak. I tillegg arrangeres en rekke friluftsansatte, gjerne i samarbeid med andre friluftslivsaktører. Statskog arbeider også aktivt med næringsutvikling og bidrar med tilskudd, personalressurser og rådgivning overfor bedrifter, kommuner og regioner i arbeidet med å skape næring og arbeidsplasser.

#### Drift og utvikling av eiendommer og ressurser

Et viktig formål med verdiskaping på Statskogs eiendommer er å sikre nødvendige bidrag til finansiering av samfunnsansvaret og skape grunnlag for et tilfredsstillende økonomisk resultat. Den overordnede strategien for Statskogs drift og utvikling av eiendommer og ressurser kan sammenfattes slik:

- eiendomsdrift og eiendomsutvikling skal ta hensyn til, og harmoneres med det utvidete ansvaret Statskog har i forhold til naturvern og friluftslivinteresser
- drift og utvikling av verdiene på Statskogs eiendommer skal baseres på vanlige forretningsmessige betingelser med god lønnsomhet i et langsiktig perspektiv
- i tilfeller der Statskog har kompetanse og fordeler i markedet, kan foretaket engasjere seg i hele verdikjeden



(Foto: Kjartan Trana)



## Styrets årsberetning

### EIENDOM

Drift og utvikling av eiendommer

Statstogs eiendommer omfatter ca 1/5 av Norges fastlands-areal. Mer enn 80 prosent av arealet er over stoggrensen. 1. juli 2006 ble Statstogs eiendommer i Finnmark overført til den nye grunneieren Finnmarkseiendommen. Statstog er fortsatt landets største grunneier.

Statstogs eiendommer med tilhørende ressurser skal disponeres med sikte på å skape et tilfredsstillende økonomisk resultat. Disponeringen skal følge innenfor Statstogs miljøprinsipper og rammevilkår som vedtas gjennom offentlige planprosesser. Næringsmessig drift og utvikling utføres enten av Statstog selv eller i samarbeid med andre aktører.

Store deler av eiendomsmassen gir begrenset eller ingen økonomisk avkastning.

Forvaltningen av statens grunn i Finnmark inntil 1. juli 2006 Forvaltningen av statens grunn i Finnmark var inntil 1. juli 2006 underlagt Lov om statens unatvikulerte grunn i Finnmark, til daglig kalt jordsalgstoven. Primær oppgavene eller jordsalgstoven var salg og bortleie av grunn, samt forvaltning av jakt og fiske. Forvaltningen ble utøvet av Jordsalgskontoret og jordsalgstyret. Jordsalgskontoret var en avdeling i Statstog Finnmark, lokalisert til Vadsø med 17 ansatte. Jordsalgstyret besto av sju medlemmer med fylkesmannen i Finnmark som forskriftsbestemt leder.

Statstog brukte i første halvår 2006 betydelige ressurser i forbindelse med etableringen av Finnmarkseiendommen. I forståelse med Finnmarkseiendommens styre bidro blant annet Statstogs IT-, økonomi- og personalavdeling med å tilrettelegge for en mest mulig smidig overgang til en ny organisasjon.

Finnmarkstoven trådte i kraft 1. juli 2006. Finnmarkseiendommen overtok forvaltningen av all grunn med tilhørende rettigheter og avtaler som tidligere ble forvaltet av Statstog Finnmark. Alle ansatte i Statstog Finnmark fikk tilbud om jobb i Finnmarkseiendommen eller i Statens natur-oppdrett. Etter at Finnmarkstoven trådte i kraft, er Statstog ikke lenger til stede i Finnmark.

Eiendommene i Finnmark utgjorde om lag 40 prosent av all statsgrunn i Norge.



### **Festetomter**

Statskog SF har ca 11.000 bolig- og fritidsfester, hvorav bolig-festekontraktene utgjør knapt fem prosent. Festeinntektene utgjør en vesentlig del av Statskogs grunninntekter.

Etter overføringen av eiendommene i Finnmark til Finnmarks-eiendommen, er de resterende festeforhold i all hovedsak fester til fritidsformål. En stor andel av dem er i statsallmenninger i Sør-Norge (vel 6.000 kontrakter). Festeinntektene fra statsallmenningene deles mellom de lokale fjellstyrene og et eget fond for statsallmenningene – Grunneierfondet.

I 2006 har Statskog gjennomført regulering av festeavgiften i 3.690 kontrakter på egen grunn, hvorav 410 er markedsregulert og 3.280 regulert etter konsumprisindeks (kpi).

Ved lovendring av 1. januar 2002 ble det åpnet for markedsregulering hvor kontraktene hjemler slik regulering. I slike tilfeller kan markedsregulering kun gjennomføres en gang. Påfølgende reguleringer vil være etter konsumprisindeks. Som følge av myndighetenes prisreguleringer, har bortfestere siden 1947 vært avskåret fra å innkreve avtalt markedsregulert festeavgift. Der festeavgiften tidligere har vært lav i forhold til dagens råtomtverdi, vil markedsregulering kunne medføre en betydelig økning av festeavgiften.

Overgangen til markedsregulering har medført mye arbeid knyttet til verddivurderingen. Stor etterspørsel etter hyttetomter har i mange områder gitt sterk økning i tomteverdier.

Etter tomtfesteloven kan fester kreve innløsning av tomt til bolig- eller fritidsformål når det er gått 30 år siden festetiden ble påbegynt (legalinnløsning). 1. juli 2006 ble tomtfesteloven igjen endret slik at det ikke lenger er adgang til å kreve innløst festet tomt til fritidshus i statsallmenning. En stor andel av tidligere registrerte innløsningskrav gjaldt hyttetomter i statsallmenning. Etter lovendringen var det bare fester som har innløsningsrett innen 1. september 2007 som beholdt rett til innløsning. Fester på annen statsgrunn har fortsatt rett til innløsning på linje med dem som fester fra private grunneiere.

I 2006 behandlet Statskog 265 krav om legalinnløsning av festetomter på foretakets grunn. 221 av disse sakene er forliket med kjøpekontrakt på tomten. 36 saker er av ulike årsaker avsluttet, mens i fire saker har fester begjært skjønn. Ingen skjønn er ennå avholdt.

### **Hyttefelt**

Utvikling av hyttefelt bidrar vesentlig til verdiskaping på foretakets grunn. Ved utbygging går det fra to til seks år fra planlegging til salgsstart. Statskog har derfor til enhver tid mange prosjekt under arbeid, i ulike faser og av ulik art. Det er både utbygging i egen regi, utbygging i samarbeid med andre og utbyggingsretter som utnyttes av andre etter avtale med Statskog. Statskog har et hundretall ledige hyttetomter over hele landet.

I 2006 vedtok Statskogs styre en miljøpolicy for hyttefelt-utbygging.

### **Gruve- og damsikring i Kongsberg**

Statskog overtok i 2004 ansvaret for sikring av gruver, vedlikehold av dammer og renner i Sølverksskogen, samt skjøtsel av kulturmiljøet Kongsberg Sølvverk.

I 2005 ble det inngått avtale med et entreprenørfirma om gjennomføring av gruvesikringen. I perioden 2004-2006 er det ferdigstilt 4.500 meter med nye sikringsgjerdet fordelt på 51 inngjerdinger.

### **Kjøp og salg av eiendommer**

Parallelt med at Statskog selger eiendommer ønsker foretaket også å kjøpe eiendommer når det er arronderingsmessig og næringsmessig interessant. Statskog kan også være et virkemiddel når politiske myndigheter ønsker å bruke det offentlige eierskapet til å ivareta samfunnsinteresser.

#### *Kjøp av eiendom*

Prisnivået på landbrukseiendommer har økt betydelig de siste årene. Statskog har lagt inn bud på flere eiendommer, men ingen større eiendomskjøp ble gjennomført i 2006.

Statskogs mulighet til direkte kjøp av forsvarseiendommer til friluftformål etter avhendingsinstruksen ble fastlagt i revidert nasjonalbudsjett for 2005. Denne muligheten er knyttet til eiendommer som Direktoratet for naturforvaltning vurderer som viktig å beholde i offentlig eie. Statskogs kjøpsposisjon er prioritert etter Direktoratet for naturforvaltning og kommuner/fylkeskommuner. Ingen forsvarseiendommer var aktuelle å overta for Statskog i 2006.

#### *Salg av eiendom*

Etter stortingsvedtak i 2003 fikk Statskog i oppdrag fra Landbruks- og matdepartementet å selge ca 30 eiendommer på til sammen 30.000 daa. Det arronderingsmessige salget startet i 2004. Ved utgangen av 2006 var 22 eiendommer på til sammen 14.000 daa solgt. Resterende eiendommer selges i 2007.

Direktoratet for naturforvaltning ønsker å kjøpe eiendommer til bruk i makeskifte ved barskogvern på privat grunn. Statskog har i 2006 solgt en eiendom på 2.400 daa til dette formålet.

### **Vern**

Helt siden opprettelsen av de første nasjonalparkene i Norge på 1960-tallet, er statens grunn brukt som virkemiddel i forbindelse med områdevern. Tidligere fredet også staten som grunneier områder på eget initiativ – såkalt administrativt vern.

De siste årene er statens grunn brukt aktivt i forbindelse med målsettingen om økt skogvern – blant annet etter initiativ fra Statskogs styre.

I 2006 er målsettingen om vern fulgt opp gjennom oppretting av seks nye naturreservater på Statskogs grunn, med et samlet produktivt skogareal på ca 110.000 daa. Det ble i 2006 startet naturfaglige registreringer på ca 100 nye områder. Registreringsområdene omfatter et totalareal på ca 680.000 daa, fordelt på ca 560.000 daa i Nordland og Troms, og ca 120.000 daa i Trøndelag og Hedmark.

Vernarbeidet styres av miljøvernmyndighetene. Statskogs bidrag til arbeidet er fastlagt i en samarbeidsavtale med Direktoratet for naturforvaltning.

## ENERGI

### Vannkraft

De siste årene har det vært økende interesse for småkraftutbygging som følge av økte kraftpriser og et stadig økende behov for kraft.

Selv om mange av vannkraftressursene på Statskogs grunn allerede er utbygd, har foretaket fortsatt store utnyttede kraftressurser. I 2006 forsterket Statskog arbeidet med å kartlegge disse ressursene. De fleste utnyttede fallene ligger i Nordland.

Statskog skal utvide fallene til nytte for samfunnet, samtidig som fellesskapet sikres en rettmessig andel av verdiskapingen.

### Vindkraft

Statskog har utført en første kartlegging av vindkraftressursene på sine eiendommer. I 2006 hadde Rogaland og Midt-Norge størst fokus fra NVE. Basert på ressurskartleggingen har Statskog derfor prioritert utviding av vindkraftprosjekter i disse regionene. Ut fra miljøvurderinger og informasjon om samfunnsforhold, utarbeider Statskog meldinger for egne prosjekter. I den sammenheng knyttes det også kontakt til naboeiendommer som kan ha vindkraftressurser. Statskog oppfatter at private grunneiere er positive til foretakets arbeid med å utvide eiendommens verdier med hensyn til energi.

### Bioenergi

Statskog er medeier i to bedrifter som produserer energipelleter basert på trevirke. Frys Energipelleter AS i Ringebu og Innløst Energipelleter AS i Rendalen. Begge bedriftene er i en oppbyggingstase. Siden bioenergiindustrien er relativt ny i Norge, innebærer salstingen store utfordringer. Etter at anleggene er ferdig utbygget, vil de ha en samlet produksjonskapasitet på ca 40.000 tonn årlig. Markedet for energipelleter i Norge er i en positiv utviding. Det meste av produksjonen vil de nærmeste årene likevel gå til eksport.

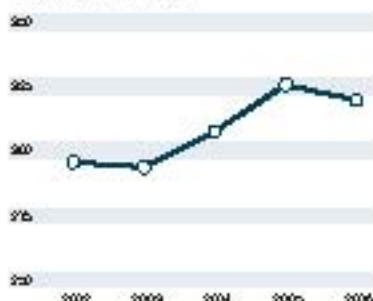




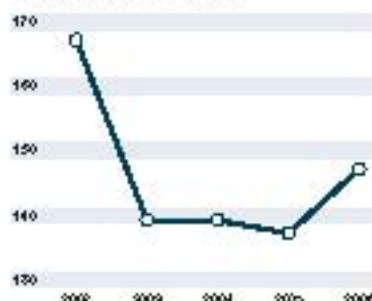


(Foto: Maud Tvedøy)

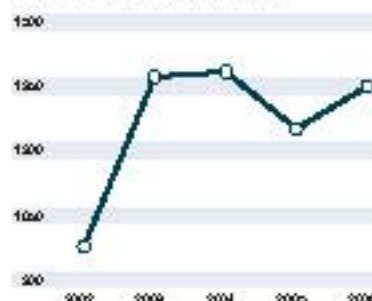
Utviklingen i gjennomsnittlig tømmerpris (kr/m<sup>3</sup>)



Utviklingen i de direkte drittskostnadene (kr/m<sup>3</sup>)



Omsättning av pyntegrønt og juletrær påløp i T.000 kr



#### SKOG

Skogbruket bidrar fortsatt betydelig til verdiskapingen på statens grunn, selv om avvirkingen er redusert gjennom mange år. I noen områder representerer leveranser av virke fra statens grunn et betydelig råstoffgrunnlag for lokal foredlingsindustri.

Skogbruksvirksomheten i Sør-Norge utføres i hovedsak av Statskog-Borregaard Skogsdrift AS (SB Skog) i henhold til driftsavtale, og i landet for øvrig av Statskogs distriktsorganisasjon. SB Skog og Statskog utfører også skogsdrift for andre skogeiere.

#### Avvirket kvantum

I likhet med utviklingen de senere årene, viser 2006 en reduksjon i avvirket kvantum. Det har sammenheng med det pågående arbeidet med skogvern på Statskogs eiendommer, og de begrensninger dette legger på avvirningskvantum. Videreføring av vernearbeidet forventes å resultere i ytterligere reduksjoner.

#### Tømmerinntektene

Prisutviklingen fra 2005 var positiv i de sentrale skogstrøkene på Østlandet og i Trøndelag. Endringer i fordelingen mellom tømmer og limentene i Nord-Norge, blant annet som følge av hogst av vindfelt skog, førte til at den gjennomsnittlige tømmerverdien gikk ned med ca 6 kr/m<sup>3</sup> fra 2005.

En betydelig prisoppgang høsten 2006 fikk bare liten effekt på resultatet.

#### Direkte avvirningskostnader

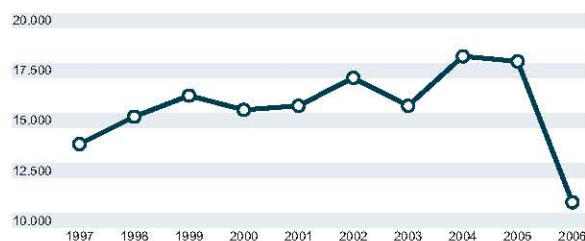
Lønnsomheten i skogbruket er avhengig av en stadig effektivisering av hogst og kjøring. Drittskostnadene i 2006 viser en svak økning fra året før. Det har i det vesentligste sammenheng med høye kostnader i forbindelse med hogst av vindfelt skog på Helgeland. Tilnærmet all avvirking er nå helmekanisert.

#### Pyntegrønt

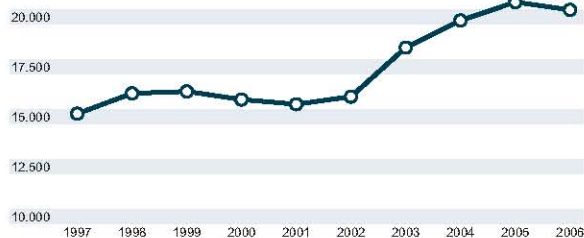
Produksjon og omsetning av juletrær og pyntegrønt foregår i hovedsak på Sørlandet. Den betydelige veksten fra tidligere år har nå tallet ut og stabilisert seg på en omsetning i underkant av 1,5 millioner kroner.



Solgte småviltjaktkort (utenom statsallmenninger)



Solgte fiskekort (utenom statsallmenninger)



Jakt, fiske og hytteutleie (utenom statsallmenninger):

Art	Enhet	2006	2005	2004	2003	2002
Elg	Felte dyr	795	1.576	1.434	1.501	1.514
Hjort	Felte dyr	40	30	30	34	27
Villrein	Felte dyr	127	107	70	131	216
Småvilt	Solgte kort	10.781	17.820	18.072	15.599	16.996
Innlandsfisk	Solgte kort	20.213	20.606	19.686	18.332	15.880
Utleiehytter	Utleiedøgn	5.834	6.470	6.460	6.695	6.990

## FRILUFTSLIV

Statskog har som et hovedmål å legge til rette for jakt, fiske og annet friluftsliv innenfor naturens tålegrenser. Det jobbes primært med det enkle friluftslivet, og med barn og ungdom som prioritert målgruppe.

Grunnlaget for satsingen er Statskogs tradisjoner, langsiktige føringer og handlingsplan for friluftsliv 2004–2006 som vil bli revidert i 2007. Sentralt i planen er at Statskog skal søke sentrale og lokale samarbeidspartnere, synliggjøre tilbud og muligheter bedre, tilby egen kompetanse og være en aktiv forvalter for å sikre allmenne friluftslivinteresser.

I statsallmenningene forvaltes jakt og fiske av fjellstyrene, mens Statskog og fjellstyrene samarbeider om tilrettelegging for friluftsliv.

Nettstedet inatur.no er en viktig plattform for informasjon om – og salg av – Statskogs tilbud. Nettstedet har gjort det enklere for folk flest å ta i bruk tilbudene. I 2006 ble hvert andre småviltjaktkort solgt gjennom Inatur, mot 18 prosent året før. Tre av fire hytteutleiedøgn leies ut via Inatur, mens 13 prosent av fiskekortene omsettes via Inatur.

Storviltjakt og småviltjakt er vesentlig redusert på Statskogs eiendommer fra tidligere år. Det skyldes at eiendommene i Finnmark ikke lenger er en del av Statskogs eiendomsportefølje. Reduksjonen i småviltjakta skyldes også et svakt rypeår i nord.

Statskog har i en årrekke arbeidet for å bli mer synlig som grunneier og stimulere til at enda flere benytter Statskogs mangfoldige friluftslivstilbud. Etableringen av Inatur er en viktig satsing i dette arbeidet. I tillegg har Statskog blant annet samarbeidsprosjekt med friluftsdager, produksjon av turkart, brosjyrer og støtte til lokale aktiviserings tiltak.

## Tilrettelegging for det allmenne friluftslivet

Statskog har over lang tid utført et omfattende arbeid med fysisk tilrettelegging for friluftslivet. Det krever årlige ressurser for å ivareta sikkerhet og kvalitet ved anleggene.

Statskog har i mindre grad etablert fysiske anlegg de senere årene. I økende grad arbeides det med å synliggjøre de mange tilbudene, samt stimulere til friluftslivaktivitet gjennom arrangement, veiledning og informasjon på internett og i trykt form. Planlegging og gjennomføring av tiltak i samarbeid med andre aktører er en viktig del av dette arbeidet.




Inntekts utvikling i mill. kr (utenom statsalmenninger):

Art	2006	2005	2004	2003	2002
Storvilt	5,4	11,4	10,7	10,8	10,2
Småvilt	7,1	5,2	7,9	6,5	6,3
Innlendefisk	4,9	5,5	5,4	4,5	4,5
Utleiehytter	4,7	4,6	4,7	4,3	4,1
Sum	25,1	30,0	28,7	26,4	25,1

I 2006 deltok Statskog på en rekke aktiviteter over hele landet. Eksempelvis:

- Opplyst en dagstur for 7.000 åttendeklassinger over hele landet, i regi av Den Norske Turistforening i samarbeid med Statskog og lokale turlag
- Trosssturen i Sandnes med 2000 deltakere, et samarbeid mellom Stavanger turistforening og Statskog
- Statskog ga bort ei åpne bu på Bjørnefjell i Troms som gave til turklubben i anledning Narviks hundreårsjubileum, og gapabuker i Rana, Hennes, Trondheim, Årnes og Bjerkreim
- En rekke kultur- og familiedager, eksempelvis fugletitterdager i Fauske, isfiskedager i Nord-Norge, Skogvolterdagen på Storjord, Grannesdagen i Rana, Frolfjedagen, haustdag ved Haukvatnet, kulturtdag ved Stavsjøen, familiedag ved Ellingsvatnet, påskedag på Roksjøen og Øksnedagen
- Omfattende opprusting av turveger i samarbeid med kommuner og frivilligråd i Kongsberg, Sandnes og Os ved Bergen

(Foto: Kjetil Strand)





## MILJØ

### Utmarksforvaltning

Statskogs utmarksforvaltning skal ivareta sikring av biologisk mangfold og gjenværende villmarksområder, samtidig som det tilrettelegges for bruk. Statskog har utarbeidet en metode for friluftspanlegging som innebærer brukermedvirkning i planprosessen og arealsonering.

Statskog Fjelltjenesten har som ambisjon å bli miljøsertifisert etter ISO 14001, og har i 2006 arbeidet med et miljøstyringsprosjekt med dette som mål.

### Kvalitetsstyring

Statskog har iverksatt et kvalitetsstyringssystem for oppdraget med forvaltning av Opplysningsvesenets fond sine eiendommer. Systemet er i tråd med kravene som stilles i ISO 9001.

For oppdrag som utføres for Landbruks- og matdepartementet forholder Statskog seg til statsallmenningsloven og fjelloven.

### Hyttfeltutbygging

Hyttfeltutbygging representerer en stor miljøutfordring. Det viktigste miljøspørsmålet er hvor og hvordan det kan bygges hytter. Sentrale og lokale myndigheter styrer arealdisponering og utbygging gjennom plan- og bygningsloven. Som grunneier forholder Statskog seg til det offentlige planverket, men vil som andre grunneiere være en viktig premissleverandør i beslutningsprosesser som ligger til grunn for vedtakene etter loven.

Statskogs styre vedtok i 2006 en ny miljøpolicy for Statskogs hyttfeltutbygging, der det blant annet heter at Statskog så tidlig som mulig i planprosessen skal invitere til dialog med berørte parter. På dette grunnlaget skal Statskog komme med innspill i de kommunale planprosessene, slik at miljøkonsekvensene ved hyttfeltutbygging kan minimaliseres.

I vedtaket heter det at Statskog bør unngå hyttfeltutbygging i følgende områder:

- *viktige områder for tamreindrift*
- *leveområder for villrein og andre sårbare eller truede arter; randsoner inn mot leveområdene og viktige viltkorridorer*
- *store sammenhengende områder uten større tekniske inngrep og/løser i stor grad fjellområdersnaufjell*
- *truede naturtyper med rikt biologisk mangfold, sjeldne eller unike økosystemer*
- *områder langs vann og vassdrag*
- *nærområder til naturvernområder dersom hyttebygging vil gi press mot sårbare naturverdier*
- *i viktige friluftsområder og bymarker, sårbare landskap og regionalt viktige grøntdrag og i viktige kultur- og naturlandskap*

Styrets vedtak er fulgt opp gjennom et eget prosjekt i 2006 for utvikling av et miljøstyringsverktøy for iverksetting av policyen.

(Foto: Torkel Skoglund)







## NÆRINGSUTVIKLING

Statskogs viktigste samfunnsrolle er å sikre og utvikle verdiene som finnes på eiendommene. I tillegg skal Statskog bidra og legge til rette for regional og lokal næringsutvikling i områder hvor Statskog er stor grunneier.

Statskogs aktiviteter kan kategoriseres slik:

Forretningsutvikling	Stor verdiskaping for Statskog	<b>Verdiskapingsrolle</b>	<b>Samfunns- og verdiskapingsrolle</b>
	Liten verdiskaping for Statskog		<b>Samfunnsrolle</b>
		Liten effekt for det øvrige samfunn	Stor effekt for det øvrige samfunn

**Samfunnsutvikling**

Det vanligste er at Statskogs rolle som verdiskaper på fellesskapets grunn gir ringvirkninger og effekt for næringsutvikling generelt i lokalsamfunnet (øverst til høyre). En viktig del av Statskogs næringsstrategi er å stimulere andre til å drive forretningsvirksomhet basert på foretakets ressurser. Statskog bidrar derfor også med tilskudd og egenkapital for å hjelpe næringsaktører i gang, uten at det har bedriftsøkonomisk effekt for Statskogs egen verdiskaping (nederst til høyre).

Statskogs arbeid med næringsutvikling skjer i tett samarbeid med private aktører, regionale og lokale myndigheter og interesseorganisasjoner.

Aktiviteter i 2006 var eksempelvis:

### Samfunnsrolle

Støtte til:

- forprosjekt knyttet til utviklingen av Myrefjellprosjektet i Målselv, med stor satsing på hytter og turisme
- aktiv utmarksnæring i Lierne i samarbeid med andre aktører
- lulesamisk miljø i Hellemobotn i Tysfjord til opprydding av stormfelt skog
- reiselivssatsing i Indre Helgeland
- samisk kultursenter i Hattfjelldal

### Samfunns- og verdiskapingsrolle

Engasjement i:

- Innlandet Energipellets, med formål å utnytte bioenergiressursene i områder hvor Statskog er skogeier
- kartleggingsarbeid av geologiressursene på Hardangervidda i samarbeid med blant andre Eidfjord kommune
- forprosjekt gruvedrift, Sulitjelma Mineral AS
- biobrenselproduksjon i Skjerstad

#### FORRETNINGSVIRKSOMHET

Et av Statskogs hovedmål er å bidra til egen og andres verdiskaping med utgangspunkt i alle ressurser på eiendommene. Foretaket skal bidra til at ressursene utnyttes til beste for fellesskapet og eier. En stor del av verdiskapingen og forretningsutviklingen foregår i egne selskap, og gjerne i samarbeid med andre. Statskog har eierandeler i virksomheter som er i ulike modningstaser med hensyn til verdiskaping. Her er et utvalg:

#### Statskog-Borregaard Skogsdrift AS (SB Skog)

Selskapet ble etablert i samarbeid med Borregaard Skoger AS i 1996. De to eierne har 50 prosent hver av aksjekapitalen. Selskapet er en av landets mest effektive og profesjonelle skogsentreprenører, med skogbruk og virksomhetsstyring som kjernevirksomhet.

Som stor skogeier er Statskog opptatt av å lave avvirkningskostnader, slik at det er mulig å utnytte skogressursene med gode resultater. SB Skog bidrar til konkurranse mellom tilbydere av skogsentreprenørtenester i markedet i Norge og Norden. Dette er et viktig bidrag til å holde kostnadene lave.

#### Inatur Norge AS og Inatur Nordic AS

Inatur Norge AS er et resultat av et langsiktig arbeid sammen med Norges fjellstyresamband, Norges Jeger- og Fiskeforbund, Norges Skogeierforbund. I 2006 kom også Norske Lakseelver

inn på eiersiden. Norske Lakseelver er en næringsorganisasjon for rettighetshavere til fiske i vassdrag. De representerer grunneiere og elveeierlag i 72 lakseførende vassdrag. Med Norske Lakseelver vil Inatur Norge AS utvide sine tilbud på laksefiske, noe som vil være en styrke for selskapet.

Nettstedet inatur.no har etablert seg som Norges ledende nettsted og salgskanal for småvilt- og storviltjakt, fiskekort og hytteutleie. Stadig flere tilbydere ser fordelene av å bruke salgskanalen, og selskapet kan vise til god vekst for sine tilbydere. Inatur Norge AS er et viktig verktøy for at Statskog og andre grunneiere skal kunne utnytte jakt- og fiskeressursene på sine eiendommer.

Inatur Nordic AS er et samarbeid mellom svenske Sveaskog og Statskog. Selskapet arbeider med å styrke merkevaren, konseptet og teknologien bak Inatur. Selskapet sørger for teknologikutvikling og kostnadseffektiv drift av de nasjonale nettstedene inatur.no og inatur.se. Sidnevnte nettsted lanseres i mars 2007.

#### Bio Varne AS

Selskapet prosjekterer, bygger, eier og driver varmesentraler og fjernvarmenett i Norge. Statskog har engasjert seg i selskapet for å bidra til økt bruk av biomasse til energiformål i Norge. De øvrige eierne er større regionale energiselskaper.

#### INTERNASJONALT INSTITUSJONSSAMARBEID

Statskog har etablert institusjonssamarbeid i tre land:

#### Uganda

Det ble i 2004 inngått en treårig avtale om institusjonssamarbeid mellom The National Forestry Authority (NFA) i Uganda og Statskog gjeldende fra 1. juli 2004. I 2006 fortsatte samarbeidet med en oppfølging av tjenesteleveranser fra Statskog innenfor de samme fagområder som tidligere.

Norge støtter Ugandas skogsektor gjennom et treårig program gjeldende fra 1. juli 2004, med en total ramme på 40 millioner kroner. Av dette utgjør teknisk bistand fra ansatte i Statskog og tilknyttede selskaper ca sju millioner kroner. I 2006 ble det levert tjenester for to millioner kroner innen forskjellige fagområder.

#### Makedonia

Ansatte fra Previsa og Statskog har bistått med implementering av deler av den strategiske planen som prosjektet bisto PEMAcedonian Forests (PEMF) med i 2004. I løpet av 2006 er det arbeidet med å implementere en IT-strategi. Statskog har igangsatt et arbeid med å se på økonomistyringen i PEMF. I løpet av 2007 vil Statskog bidra til å implementere et nytt regnskapssystem for selskapet.

Arbeidet er finansiert av Utenriksdepartementet. Prosjektet er ferdig høsten 2007.

#### Serbia

Statskog deltar i et prosjekt i regi av Norwegian Forestry Group. Prosjektet er inne i sitt tredje år, og skal bidra til innføring av miljøstandarder i serbisk skogbruk. Prosjektet er finansiert av Utenriksdepartementet.

#### Fredskorpset

Statskog har i 2006 utvekslet fagblikk med National Forestry Authority og med Uganda Wildlife Authority. Utvekslingen skjer gjennom en samarbeidsavtale med Fredskorpset.

(Foto: Siss Anstokvam)





## TJENESTESALG

Statskogs skal være en profesjonell og konkurransedyktig tjenesteleverandør til store oppdragsgivere. Tjenestesalget er et viktig bidrag til å opprettholde spisskompetansen innenfor Statskogs kjernevirksomhet.

*Statskogs største kunder er:*

### Landbruks- og matdepartementet

Statskog utfører tjenesteyting vedrørende samfunnsoppgaver for Landbruks- og matdepartementet. Dette er til dels lovpålagte oppgaver med grunnlag i særlover som gjelder for eiendommene, fjelloven og loven om skogsdrift i statsallmenningene. I tillegg er det ikke-lovpålagte samfunnsoppgaver som har grunnlag i særlige pålegg og retningslinjer nedfelt i avtalen mellom departementet og Statskog. Dette dreier seg blant annet om tilrettelegging for friluftsliv og oppsyn med statens eiendommer.

### Statens naturoppsyn

Statens naturoppsyn har ansvar for oppsyn rettet mot verneområder, vilt, store rovdyr, dokumentasjon av rovdyrdrept tamrein og bufe, lakseoppsyn, motorferdsel i utmark med mer. I Troms og Nordland utføres disse oppgavene av Statskog Fjelltjenesten. I Sør-Norge utfører Statskog oppsyn og skjøtsel langs kysten av Agder-fylkene.

### Opplysningsvesenets fond

Statskog har avtale med Opplysningsvesenets fond (Ovf) om forvaltning av fondets eiendommer og ca 11.000 feste-kontrakter i hele landet. Avtalen går ut på å sikre Ovf høy avkastning samtidig som fondets rettigheter som grunneier sikres best mulig. Statskog har et kvalitetsstyringssystem for oppdraget i tråd med kravene som stilles i ISO 9001.

### Forsvaret

Statskog har avtale med Forsvarsbygg om forvaltning av skog, vilt og fisk på Forsvarets eiendommer i hele landet. Forvaltningen skal ivareta militære behov og tilfredsstillende gjeldende miljøkrav. Forvaltningen skal i tillegg oppfylle kravet om riktig utnyttelse av ressursene og et tilfredsstillende økonomisk resultat for Forsvaret. Statskog etterlever Levende Skog-standarden for et bærekraftig skogbruk med Forsvarets skjerpelser. Skogsdriften er miljøsertifisert i tråd med kravene i ISO 14001.

## SAMARBEID

Statskog arbeider målrettet for å utvikle et godt samarbeid med andre brukere, rettighetshavere og interessenter med sikte på å nå overordnede mål for forvaltningen av statens grunn.

Statskog har i dag samarbeidsavtaler med:

- *Norges Jeger- og Fiskerforbund*
- *Den Norske Turistforening og Norges Fjellstyresamband om friluftsliv*
- *Norske Reindriftssamers Landsforbund*
- *Norges fjellstyresamband*
- *Nordland og Troms fylkeskommuner*
- *Direktoratet for naturforvaltning vedrørende barskogvern*

I tillegg deltar Statskog i prosjekt Fjellrev sammen med Norges Naturvernforbund, WWF, Den Norske Turistforening og Norges Jeger- og Fiskerforbund.

## ORGANISASJON OG ARBEIDSMILJØ

Statskogs rekrutteringspolitikk vektlegger god kjønns- og aldersfordeling blant medarbeiderne. Ved utlysning av lederstillinger og høyere fagstillinger, oppfordres kvinner spesielt til å søke.


Alle medarbeidere har i utgangspunktet like muligheter til videreutvikling. Lønns- og arbeidsvilkår i Statskog skal ikke favorisere kjønn, og Statskogs lønnspolitikk har kjønnsnøytrale kriterier for lønnsfastsettelse. I sammenlignbare stillinger i Statskog har kvinner og menn lik lønn.

Statskog har 51 kvinnelige og 114 mannlige ansatte. Fordelingen mannlige og kvinnelige ansatte har vært stabilt de senere årene. Ved årsskiftet hadde 16 kvinner og 13 menn redusert arbeidstid. De vanligste grunnene til redusert arbeidstid er omsorg for barn/familie, gradert uførepensjon og sesongsvingninger.

Arbeidet med helse, miljø og sikkerhet drives i samsvar med lover og forskrifter. Det foreligger et overordnet internkontrollsystem for virksomheten samlet, og for de enkelte deler av driften, hvor ansvarsforhold og rutiner er beskrevet. Det avgis årlig en HMS-rapport.

Sykefraværet for 2006 var 4,1 prosent. Det er 0,8 prosent høyere enn året før. Sykefraværet for kvinner var tre prosent og sykefraværet for menn var 4,6 prosent. Det er registrert fire arbeidsulykker som har medført sykefravær. Ingen arbeidsulykker har medført alvorlig yrkesskade.

Statskog er en inkluderende arbeidslivsbedrift.



## Økonomi

Årsregnskapet er avlagt under forutsetning om fortsatt drift, jf. regnskapstovens § 3-3. Det bekreftes at disse forutsetninger er til stede. Driftsresultatet i 2006 bærer preg av at Finnmark ble utskilt fra Statskog fra 1. juli 2006, og at Statskog er i omstilling. I 2006 er det gjort avsetninger til kostnader knyttet til nedbemanning, og til arbeid med avlevering av eldre arkivmateriale til Riksarkivet (note 8). Tidligere aktiverte kostnader knyttet til enkelte hyttefelt er også kostnadsført.

### HOVEDTALL

Statskog har følgende hovedtall for inntekter, resultat og balanse i 2006:

Tall i 1.000 kr	Konsern	Statskog SF
Brutto inntekter	219.570	219.593
Driftsresultat	-5.655	-5.105
Ordinært resultat før skatt	4.630	4.613
Årets resultat	6.903	6.903
Totalkapital	323.052	331.031
Egenkapital	253.354	253.354
Egenkapital %	78 %	76 %

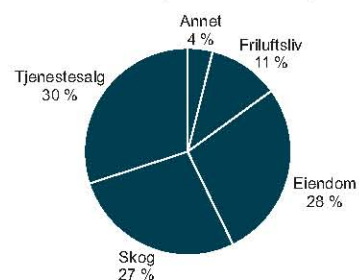
### INNTEKTER

Statskogs inntekter omfatter følgende områder (mill. kr):

Område	Innhold	2006	2005
Friluftsliv	Jakt, fiske og hytteutleie	25	30
Eiendom	Festlembor, felletligheter, grus, gevinster av eiendomssalg og felutbygging	61	69
Skog	Skogsdrift	59	57
Tjenestesalg	Landbruks- og matdepartementet, Statens naturoppsyn, Opplysningsvesenets fond, statslønningene, andre	67	66
Annat	Diverse inntekter	8	9
Total		220	231



Områdene har i prosent hatt følgende fordeling av inntektene:



### DRIFTSRESULTAT

Driftsresultatet i konsernet har de siste fem år hatt følgende fordeling mellom mor- og datterselskap:

Tall i mill. kr.	2006	2005	2004	2003	2002
Statskog SF	-5,2	24,1	26,9	21,5	15,3
Datterselskap	-0,5	1,4	-0,9	-1,3	17,7
Konsern	-5,7	25,5	25,8	20,2	33,0

2006 har vært preget av omstillingsarbeidet i forbindelse med utskillelsen av Finnmark til Finnmarkseiendommen 1. juli.

Statskogs inntekter og driftsmarginer er gått ned som følge av eiendomsoverdragelsen i Finnmark. Statskogs inntekt fra Finnmark gikk ned med 26,2 millioner kroner fra 2005 til 2006. Totalinntektene i foretaket har gått ned fra 231 millioner til 220 millioner i samme periode, det gir en reell inntektsøkning på om lag 15 millioner kroner i Statskog utenom Finnmark. Inntektsøkningen stammer fra grunninntekter, skogbruk og tjenestesalg.

Driftsresultatet fra datterselskap på -0,5 millioner kroner gjelder Terra Eiendomsutvikling AS. Dette selskapet gjennomførte i 2006 en kapitalnedsettelse med tilbakebetaling til Statskog SF. Selskapet er nå solgt.

### FINANS

Netto finansposter viser et resultat på 10,3 millioner kroner.

Statskog har lav risikoprofil i finansforvaltningen. Finansporteføljen er godt diversifisert og har gitt en avkastning på 10,9 millioner kroner i 2006. Negative resultatandeler fra tilknyttede selskaper, samt nedskrivning av aksjeposter i andre selskaper, trekker netto finansresultat ned.

Finansporteføljen er i stor grad bygget opp gjennom realisering av arealsalg, eiendomsutvikling og erstatninger.

### EGENKAPITAL

Ved inngangen av 2006 hadde Statskog en bokført egenkapital på 258 millioner kroner. Ved utgangen av 2006 var bokført egenkapital 253 millioner kroner.

Årets resultat bidrar positivt til en liten økning av egenkapitalen. Hovedårsaken til at egenkapitalen er redusert i løpet av året, er at Statskog har redusert egenkapitalen tilsvarende bokført verdi av eiendelene og eiendommene som ble overført vederlagsfritt til Finnmarkseiendommen 1. juli 2006. Totalt utgjør den bokførte verdien av eiendelene og eiendommene som er overdratt 6,7 millioner kroner. Det er den innskutte egenkapitalen som reduseres, og det er derfor satt i gang en prosess for kapitalnedsettelse.

Overdragelsen av eiendommene og eiendelene til Finnmarks-eiendommen ble behandlet etter prinsippene regnskapsmessig og skattemessig kontinuitet.

### LIKVIDITET

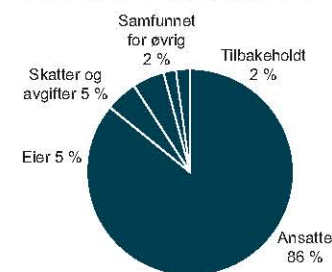
Statskog har god likviditet til dekning av løpende drift. Regnskapsmessig utgjør likviditetsbeholdningen en stor andel av selskapets eiendeler. Årsaken er imidlertid lave bokførte verdier på selskapets eiendommer. Statskog har grunnbokshjemmel til om lag 1/5 av Norges areal. I forhold til markedsverdien av eiendommene utgjør likviditetsbeholdningen svært lite. Selskapet har erfart at likviditetsreserven er begrenset når interessante eiendommer er utlagt i markedet. Større eiendomskjøp vil medføre behov for fremmedfinansiering.

### Fordeling av verdiskapingen

Verdiskapingen i selskapet fordeler seg slik i 2006:

Område	Mill. kr.
Lønn og sosiale ytelser til ansatte	82,6
Eiere og långivere, utbytte og renter	5,2
Stat og kommune, skatter og avgifter	4,7
Samfunnet for øvrig (tilskudd til næringsutvikling)	2,4
Tilbakeholdt i konsernet	1,8

I prosent er verdiskapingen i selskapet slik:



### ANVENDELSE AV ÅRETS OVERSKUDD

Styret foreslår overfor Foretaksrådet følgende disponering av årets resultat i Statskog SF:

Tall i 1.000 kroner	
Avsetning til fond for vurderingsforskjeller *)	-14.275
Utbytte	5.200
Annen egenkapital	16.058
<b>Totalt disponert</b>	<b>6.983</b>

\*) Avsetningen består av resultatandeler fra datterselskap, tilknyttede selskaper og felles kontrollerte virksomheter (se note 8)

## Vegen videre

2006 var et spesielt år i Statskogs historie. 1. juli trådte finnmarksloven i kraft. Det medførte at eiendommene i Finnmark ble overført til Finnmarkseiendommen. Ansatte i Statskog Fjelltjenesten i Finnmark fikk Statens naturoppsyn som ny arbeidsgiver, mens de øvrige ansatte ble overført til Finnmarkseiendommen.

Finnmarksloven fikk betydelige konsekvenser for Statskog, og gjorde det nødvendig med en full gjennomgang av Statskogs oppgaver og organisasjon. Målet for styret er at Statskog fortsatt skal være en profesjonell organisasjon som skaper verdier på fellesskapets eiendommer. I tillegg skal Statskog være et verktøy for å oppfylle nasjonale mål for forvaltning og drift av fellesskapets skog- og utmarksarealer.

Et robust Statskog er en forutsetning for at foretaket skal løse sine samfunnsoppgaver. Med bakgrunn i dette startet styret allerede i 2005 en omfattende omstillingsprosess i Statskog for å gjøre foretaket i stand til å tilpasse seg konsekvensene av finnmarksloven. Omstillingsarbeidet har pågått i hele 2006.

Styret registrerer med tilfredshet at det har vært et åpent og tillitsfullt samarbeid med de ansatte og deres organisasjoner gjennom hele omstillingsprosessen. Alle ansatte er trukket aktivt med i omstillingsarbeidet, og tillitsvalgte har deltatt i omstillingsarbeidets styringsgruppe.

Gjennom omstillingsarbeidet har foretaket avdekket behov for en nedbemanning på 20 årsverk. Styret har som mål at nedbemanningen skal skje på en god og ryddig måte. Styret har tillit til at dette vil la seg gjøre gjennom et fortsatt tett samarbeid mellom foretakets ledelse og de ansattes tillitsvalgte. Nedbemanningen skal skje over tre år, med muligheter for prosjektarbeid for den enkelte overtallige i denne perioden.

Styret er av den oppfatning at omstillingen av Statskog er nødvendig for å skape handlingsrom for fortsatt å kunne opptre som den samfunnsaktøren foretaket skal være.

*Styret i Statskog. Bak fra venstre: Kari Grønmo, Olaf Landsverk, Trond Loge og Harald Ellefsen. Foran fra venstre: Knut Røst, Karin Søraune, Kirsti Kolle Grøndahl (styreleder), Helene Falch Fladmark og Øistein Aagesen (adm. dir.). (Foto: Studio G, Trondheim)*





Omstillingsprosessen har også ført til en ny og mer framtidrettet organisasjonsmodell. Statskog er nå organisert i virksomhetsområdene **Eiendom, Energi, Skog og Friluftsliv**. Disse fire områdene gjenspeiler kjernevirksomheten i Statskog. *Styret* er av den oppfatning at det skal legges til rette for å bygge ytterligere spisskompetanse innenfor kjernevirksomheten, til beste for utvikling av fellesskapets eiendommer.

All virksomhet og kompetanse i Statskog har relasjon til **eiendommene** med tilhørende ressurser. *Styret* mener at forvaltning og utvikling av eiendommer skal ha høy prioritet i Statskog. Ett av resultatene av denne prioriteringen er at foretaket har startet et større prosjekt knyttet til systematisering av eiendomsinformasjon. En stor del av arkivinnholdet vil bli avlevert til Arkivverket.

**Skogbruk** bidrar betydelig til verdiskapingen på eiendommene. *Styret* er av den oppfatning at Statskog fortsatt skal være en foregangsbedrift innen bærekraftig og langsiktig skogbruk, og samtidig bidra til å sikre råstofftilgangen til treindustrien. *Styret* legger opp til at Statskog skal være en pådriver i arbeidet med miljøstandarder i skogbruket.

Innen **energiområdet** er Statskog i gang med et spennende arbeid med stort potensial. I 2006 ble ressurser innen fornybar energi på eiendommene kartlagt. Samarbeidsavtaler med grunneiere og prosjektutviklere er allerede opprettet. Dette er et arbeid av nasjonal betydning, og som *styret* vil følge tett.

**Friluftsliv** er et betydelig satsingsområde i den nye organisasjonen. Statskog skal fortsatt være en garantist for at allmennheten har god og enkel tilgang til jakt, fiske og

andre friluftsopplevelser. *Styret* vil føre tradisjonen med et godt samarbeid med frivillige organisasjoner og andre friluftslivsaktører videre.

*Styret* har i løpet av året arbeidet med en revidert strategi som skal gjelde for årene 2007–2010. Endringene i strategien reflekterer mange av hovedtrekkene fra omstillingsprosessen. På den måten har alle ansatte i Statskog vært viktige bidragsytere til grunnlaget for ny strategi. Den nye strategien klargjør Statskogs rolle som fellesskapets profesjonelle forvalter og utvikler av de nasjonale felleseiendommene. I tillegg tydeliggjør samsfunnsrollen som allmennhetens tilrettelegger for friluftsliv, og tilrettelegger for verdiskaping på fellesskapets grunn.

Samerettsutvalg 2 (SRU2) fortsetter sitt arbeid i 2007. Utvalget skal utrede samiske rettighetsspørsmål og alternative forvaltningsmodeller fra Troms og sørover. Dette er et omfattende arbeid som *styret* følger med stor interesse. I en framtidig forvaltningsmodell mener *styret* det er viktig både å ivareta et nasjonalt eierskap og forsterke lokal og regional medbestemmelse. Ikke bare for å gi tilgang til eiendommene, men også for å sikre de beste muligheter for å utnytte og utvikle eiendommene og de tilhørende ressursene. *Styret* er for øvrig av den oppfatning at også reindriftsnæringen og andre bruksrettshavere vil se sine interesser tjent med at det er én stor nasjonal grunneier på store sammenhengende arealer.

SRU2 har bedt Statskog utarbeide et lovforslag til ny forvaltningsmodell. Modellen er en videreutvikling av dagens Statskog-modell. *Styret* mener denne modellen vil oppfylle mandatet til SRU2, og dermed bidra til å sikre samisk kultur

og levestil, sikre reindriftens arealbruk og rettigheter, dempe konfliktpotensialet mellom ulike bruksmåter og styrke den regionale medinnflytelsen i forvaltningen av grunn og naturressurser. Samtidig sikres en forvaltningsordning som er i samsvar med føringer gitt i FNs konvensjon om sivile og politiske rettigheter.

I 2006 ble store skogområder på Statskogs grunn vernet. *Styret* er positiv til at Statskogs eiendommer stilles til disposisjon for å oppnå nasjonale mål for skogvernet.

Statskog vil få engangs erstatningsinntekter for skogvern som følge av verneprosessene. På den andre siden svekkes økonomien gjennom tapte framtidige løpende inntekter fra de vernede områdene. *Styret* er opptatt av at foretaket reinvesterer engangsinntektene på en slik måte at de kan gi grunnlag for ny verdiskaping. *Styret* har som intensjon at reinvesteringene knyttes til kjøp av nye eiendommer, og til forvaltning og utvikling av ressursene på eiendommene. *Styret* er heller ikke fremmed for at Statskog går lenger ut i verdikjeden for å sikre fellesskapets andel av verdiskapingen på eiendommene.

*Styret* vil forsterke satsingen på å utnytte de energiressursene som foretaket rår over. I denne satsingen ligger det midler til investeringer i infrastruktur som også andre aktører vil dra nytte av i sin næringsvirksomhet.

*Styret* vil takke alle ansatte for innsatsen i 2006. Gjennom stort engasjement i omstillingsprosessen har de ansatte lagt grunnlaget for å utvikle Statskog videre. *Styret* er stolt av den profesjonalitet og iver alle ansatte har vist gjennom året.

Namsos, 28. mars 2007

  
Kirsti Kalle Grøndahl (styreleder)

  
Harald Ellefsen

  
Trond Loge

  
Karin Søråunet

  
Helene Falch Fladmark (nestleder)

  
Knut Røst

  
Olaf Landsverk

  
Kari Grønmo

  
Øistein Aagesen (adm. dir.)

## Resultatregnskap

1.1.–31.12.06 (Beløp i 1.000 kroner)

Konsern				Statiskog SF	
2005	2006		Noter	2005	2006
237.790	219.670	SA LG SINNTEKT	1, 2	219.693	231.306
52.939	50.475	Varekostnad	4	50.451	49.368
81.000	89.538	Lønnkostnad	3, 5, 8	89.248	79.839
74.598	82.334	Annen driftskostnad	8	82.202	74.246
3.714	3.178	Avskrivning på varige driftsmidler	6	3.178	3.714
212.250	225.525	SUM DRIFTSKOSTNADER		225.079	207.166
25.540	-5.655	DRIFTSRESULTAT		-5.166	24.119
		Inntekt på investering i datterselskap	9	-170	2.444
-2.021	-1.672	Inntekt på investering i tilknyttet selskap	9	-1.672	-2.021
2.339	2.034	Annen renteinntekt		1.884	562
	14	Annen finansinntekt		14	
9.072	10.933	Verdiendring av markedsbaserte fin.oml.		10.933	9.072
-129	-825	Nedskrivning av finansielle anleggsmidler		-825	-127
	-22	Annen rentekostnad			
-157	-116	Annen finanskostnad		-366	-358
9.105	10.347	SUM FINANSPOSTER		9.799	9.572
346.44	4.690	ORDINÆRT RESULTAT FØR SKATT		4.613	33.692
8.343	-2.292	Skattekostnad på ordinært resultat	11	-2.370	7.391
26.301	6.943	ÅRSRESULTAT		6.943	26.301

Overføringer og disponering av resultat:

Utbytte	15	5.200	7.300
Fond for vurderingsbrskjeller	15	-14.275	-854
Annen egenkapital	15	16.058	19.855
Sum disponert		6.943	26.301



# Balanse

PR. 31.12.06 (Beløp i 1.000 kroner)

Konsern			Statskog SF		
2005	2006	EIENDELER	Noter	2006	2005
		<b>ANLEGGSMIDLER</b>			
11.298	10.724	Fallrettigheter	6	10.724	11.298
<b>11.298</b>	<b>10.724</b>	<b>Sum immaterielle eiendeler</b>		<b>10.724</b>	<b>11.298</b>
71.853	70.375	Skogeiendommer og tomter	6	70.375	71.853
12.013	11.101	Bygninger	6	11.101	12.013
6.972	4.976	Maskiner, inventar og kunst	6	4.976	6.972
<b>90.838</b>	<b>86.452</b>	<b>Sum varige driftsmidler</b>		<b>86.452</b>	<b>90.838</b>
	0	Investeringer i datterselskap	9	9.076	37.182
14.760	16.112	Investeringer i tilknyttede selskap		16.112	14.760
9.699	10.716	Investeringer i aksjer og andeler	14	10.716	9.699
1.035	1.547	Obligasjoner og andre fordringer		455	5
<b>25.495</b>	<b>28.376</b>	<b>Sum finansielle anleggsmidler</b>		<b>36.360</b>	<b>61.647</b>
<b>127.633</b>	<b>125.553</b>	<b>Sum anleggsmidler</b>		<b>133.537</b>	<b>163.785</b>
		<b>OMLØPSMIDLER</b>			
14.740	6.241	Varer	13	6.241	13.734
49.162	38.779	Kundefordringer	7	38.779	26.133
0	0	Fordring konsernselskap		0	5.041
22.938	19.766	Andre fordringer		19.766	22.916
<b>72.100</b>	<b>58.545</b>	<b>Sum fordringer</b>		<b>58.546</b>	<b>54.089</b>
89.103	110.036	Andre markedsbaserte fin. instrumenter	10	110.036	89.103
35.054	22.677	Bankinnskudd, kontanter og lignende	12	22.671	24.670
<b>210.998</b>	<b>197.500</b>	<b>Sum omløpsmidler</b>		<b>197.494</b>	<b>181.595</b>
<b>338.631</b>	<b>323.052</b>	<b>SUM EIENDELER</b>		<b>331.031</b>	<b>345.380</b>

Konsern			Statskog SF		
2005	2006	GJELD OG EGENKAPITAL	Noter	2006	2005
		<b>EGENKAPITAL</b>			
88.500	88.500	Selskapskapital	15	88.500	88.500
22.500	22.500	Overkursfond	15	22.500	22.500
<b>111.000</b>	<b>111.000</b>	<b>Sum innskutt egenkapital</b>		<b>111.000</b>	<b>111.000</b>
		Fond for vurderingsforskjeller	15	0	14.275
	-6.746	Ikke registrert kapitalnedsettelse	15	-6.746	
147.317	149.100	Annen egenkapital	15	149.100	133.042
<b>147.317</b>	<b>142.354</b>	<b>Sum opptjent egenkapital</b>		<b>142.354</b>	<b>147.317</b>
<b>258.317</b>	<b>253.354</b>	<b>Sum egenkapital</b>		<b>253.354</b>	<b>258.317</b>
		<b>GJELD</b>			
3.034	44	Utsatt skatt	11	71	3.030
4.547	391	Pensjonsforpliktelser	5	391	4.585
<b>7.581</b>	<b>435</b>	<b>Sum langsiktig gjeld</b>		<b>462</b>	<b>7.615</b>
<b>7.581</b>	<b>435</b>	<b>Sum langsiktig gjeld</b>		<b>462</b>	<b>7.615</b>
		<b>KORTSIKTIG GJELD</b>			
15.328	11.355	Leverandørgjeld		11.355	15.301
0	0	Kortsiktig gjeld til konsernselskap		8.046	7.863
5.073	1.223	Betalbar skatt	11	1.129	4.768
18.649	16.968	Skyldig offentlige avgifter		16.968	18.504
7.300	5.200	Utbytte		5.200	7.300
26.382	34.517	Annen kortsiktig gjeld	8	34.517	25.711
<b>72.733</b>	<b>69.263</b>	<b>Sum kortsiktig gjeld</b>		<b>77.215</b>	<b>79.447</b>
<b>338.631</b>	<b>323.052</b>	<b>SUM GJELD OG EGENKAPITAL</b>		<b>331.031</b>	<b>345.380</b>

Namsos, 28. mars 2007

  
Kirsti Kolle Grøndahl (styreleder)

  
Harald Ellefsen

  
Trond Loge

  
Karin Søråunet

  
Helene Falch Fladmark (nestleder)

  
Knut Røst

  
Olaf Landsverk

  
Kari Grønmo

  
Øistein Aagesen (adm. dir.)

## Kontantstrøm oppstilling

(Beløp i 1.000 kroner)

Kontantstrøm		Statskog SF	
2006	2005	2006	2005
		Kontantstrøm fra operasjonelle aktiviteter	
34.644	4.690	4.613	33.692
-1.559	-5.073	-4.768	-1.505
3.714	3.178	3.178	3.714
-5	-5	-5	-5
-1.191	-13.206	-13.206	-1.191
-9.474	-10.933	-10.933	-9.474
2.021	1.672	-1.842	-423
-6.031	8.499	7.493	-7.967
-11.413	13.725	-4.287	-746
9.557	3.721	4.747	8.524
20.254	6.259	-11.325	2.4719
		Kontantstrøm fra investeringsaktiviteter	
-6.528	-5.724	-5.724	-6.528
1.311	16.039	16.039	1.311
-22.472	-15.148	-15.148	-22.472
0	1.014	1.014	0
2.781	-7.526	20.445	3.823
-24.906	-11.345	16.626	-23.866
		Kontantstrøm fra finansieringsaktiviteter	
-8.500	-7.300	-7.300	-8.500
-8.500	-7.300	-7.300	-8.500
-13.144	-12.377	-1.999	-7.647
48.198	35.054	24.670	32.317
35.054	22.677	22.671	24.670

(Foto: Maud Tordøy)





# Regnskapsprinsipper

## SELKAPSPRESENTASJON

Statskog SF ble etablert 1.1.1993 som en videreføring av det tidligere Direktoratet for Statens Skoger (DSS). Statskog SF sin virksomhet består av å forvalte og utvikle verdier på statens grunn. I statsallmenningene forvaltes statens grunn i medhold av fjelloven og statsallmenningsloven. Statsgrunn i Finnmark, som tidligere ble forvaltet i medhold av Lov om statens umatrikulerte grunn i Finnmark av 1965, ble 1. juli 2006 overført til Finnmarkseiendommen. Foretaket forvalter også eiendommer på vegne av andre offentlige etater. Eiendeler og fond som ikke disponeres fullt av Statskog SF, er holdt utenfor balansen.

## Konsernregnskapet inkluderer følgende heleide datterselskap

- Statskog Naturstein AS

## Regnskapsprinsipper

Årsregnskapet er satt opp i henhold til regnskapslovens regnskapskapittel og er utarbeidet etter norske regnskapsstandarder og anbefalinger til god regnskapsskikk.

## Kriterier for inntektsføring

Aktivitet på egen grunn klassifiseres som ordinær driftsinntekt og inntektsføres på leveringstidspunktet eller når den er oppjent. Honorar for aktivitet som drives for andre offentlige etater, føres brutto som ordinær driftsinntekt. Kostnader relatert til disse aktivitetene fremkommer under ordinære driftskostnader. Ved salg med lang kredittid og rente lavere enn markedsrenten, foretas neddiskontering av salgssum og fordring med basis i renten på treårige statsobligasjoner.

## Eiendeler

Eiendeler bestemt til varig eie eller bruk, samt fordringer med forfall senere enn ett år fra regnskapsårets slutt, klassifiseres som anleggsmidler. Fordringer som knyttes til varekretsløpet klassifiseres som omløpsmidler selv om de forfaller mer enn ett år etter regnskapsåret. Øvrige eiendeler klassifiseres som omløpsmidler.

## Omløpsmidler

Kortsiktige plasseringer omfatter verdipapirer og fondsandeler styrt som en handelsportefølje og vurderes til gjeldende markedsverdi på avslutningstidspunktet. Verdiendringer av plasseringene resultatføres på egen linje i resultatregnskapet. Fordringer fastsettes til pålydende med fradrag for forventet tap. Beholdning av tømmer verdsettes til laveste av tilvirkningskost og forventet salgspris. Tilvirkningskost omfatter direkte lønn og direkte kostnader relatert til tømmerdriften. Øvrige beholdninger verdsettes til anskaffelseskost med fradrag for ukurans.

## Anleggsmidler

Varige driftsmidler vurderes til anskaffelseskost for statsforetaket og avskrives lineært med utgangspunkt i forventet økonomisk levetid. Aksjer klassifiseres som anleggsmidler dersom investeringene anses å være av langsiktig art. Investeringer i datterselskaper, tilknyttede selskaper og felleskontrollerte virksomheter hvor Statskog eier eller kontrollerer fra 20 til 50 prosent av aksjekapitalen, og har betydelig innflytelse samt langsiktige eierinteresser, er behandlet etter egenkapitalmetoden.

Andre langsiktige aksjer er vurdert til kostpris. I de tilfellene den virkelige verdi er lavere enn kostprisen, og dette ikke er forbigående, er det foretatt nedskrivning.

## Skatter

Skattekostnaden i resultatregnskapet inkluderer betalbare skatter og endring i utsatt skatt. Utsatt skatt/skattefordel er beregnet med 28 % ut fra midlertidige forskjeller mellom regnskapsmessige og skattemessige balanseverdier, samt fremførbare underskudd og effekt av gjennomsnittsligning for skogbruket som eksisterer på balansedagen.

Skatteøkende og skattereduserende midlertidige forskjeller som reverserer eller kan reversere i samme periode er utlignet. Netto utsatt skattefordel balanseføres i den grad det er sannsynlig at denne kan bli nyttgjort.

## Pensjoner

Pensjonsforpliktelser (direkte finansierte og fondsbaserte ytelser) er beregnet etter lineær opptjening til nåverdien av de fremtidige pensjonsytelsene som er oppjent på balansedagen. Fremtidige pensjonsytelser er beregnet med utgangspunkt i forventet lønn på pensjonstidspunktet. Pensjonsmidlene er vurdert til markedsverdi. Netto pensjonskostnad (brutto pensjonskostnad – estimert avkastning på pensjonsmidlene) inngår i posten lønn og andre personalkostnader. Brutto pensjonskostnad består av nåverdien av periodens pensjonsopptjening, rentekostnad av pensjonsforpliktelsen og resultatført virkning av estimatendringer. I balansen vises netto pensjonsforpliktelse som langsiktig gjeld.

Selskapets tilskuddsplaner er behandlet i henhold til NRS – standard for pensjonskostnader, og årets pensjonspremie til denne typen ordning er kostnadsført som lønn og personalkostnader.

Endringer i forpliktelsen som skyldes endringer i pensjonsplaner, fordeles over antatt gjenværende opptjeningstid. Endringer i forpliktelsen og pensjonsmidlene som skyldes endringer i og avvik i beregningsforutsetningene (estimatendringer), fordeles over antatt gjennomsnittlig gjenværende opptjeningstid hvis avvikene ved årets begynnelse overstiger 10 % av det største av brutto pensjonsforpliktelser og pensjonsmidler.

## Konsolideringsprinsipper

I konsernet inngår kun selskap hvor Statskog SF eier og kontrollerer 50 % eller mer av aksjekapitalen. Datterselskapene er konsolidert etter oppkjøpsmetoden, hvor merverdier ut over identifiserbare eiendeler er klassifisert som goodwill og avskrives over beregnet levetid. I konsernregnskapet er det foretatt eliminering av interne transaksjoner og interne mellomværender.

Felleskontrollerte virksomheter hvor Statskog sammen med en eller flere parter har felles kontroll, samtidig som ingen av deltakerne alene har bestemmende innflytelse over virksomheten, er medtatt i konsernregnskapet i henhold til egenkapitalmetoden.

## NOTER TIL ÅRSREGNSKAPET STATSKOG SF MED KONSERN

(Beløp i 1.000 kroner)

### Note 1 – Virksomhetsområder og driftsinntekter

Driftsinntektene i konsernet kan deles inn i følgende virksomhetsområder:

	Statskog SF		Konsern	
	2006	2005	2006	2005
Jakt, fiske og friluftsliv	25.201	29.934	25.201	29.934
Eiendomsdrift	60.570	69.271	60.570	69.271
Skogbruk	58.865	57.077	58.865	57.077
Tjenesteesalg	67.164	66.198	67.164	72.680
Annet	8.093	8.828	8.070	8.828
<b>Totalt</b>	<b>219.893</b>	<b>231.308</b>	<b>219.870</b>	<b>237.790</b>

### Note 2 – Offentlige tilskudd

Morselskap og konsern

Inkludert i brutto driftsinntekter er offentlige tilskudd til driften med følgende beløp:

	Statskog SF		Konsern	
	2006	2005	2006	2005
Ordinære statstilskudd til skogkultur og veger	2.029	2.352	2.029	2.352
Andre offentlige tilskudd	1.560	71	1.560	71
<b>Totale inntektsførte tilskudd og statsbidrag</b>	<b>3.589</b>	<b>2.423</b>	<b>3.589</b>	<b>2.423</b>

### Note 3 – Lønnskostnader og ytelser til revisor, styret og adm. dir.

	Statskog SF		Konsern	
	2006	2005	2006	2005
Antall ansatte	165	196	165	197

Utgiftsførte lønns- og personalkostnader fordeler seg slik:

	Statskog SF		Konsern	
	2006	2005	2006	2005
Lønn	63.182	64.536	63.385	65.284
Arbeidsgiveravgift	6.929	6.243	6.962	6.397
Pensjonsutgifter	4.986	7.261	4.986	7.508
Annen godtgjørelse	960	989	960	1.001
Annen personalkostnad	13.191	810	13.245	810
<b>Sum</b>	<b>89.248</b>	<b>79.839</b>	<b>89.538</b>	<b>81.000</b>

	Statskog SF		Konsern	
	2006	2005	2006	2005
Adm. dir. – Statskog SF – Lønn	874	823	874	823
Adm. dir. – Statskog SF – Pensjon	172	147	172	147
Styre Statskog SF	529	519	529	519
Honorar revisor (eks mva):				
Avtalt revisjonshonorar	278	202	281	222
Andre attestasjonstjenester	6	10	6	10
Skattemessig bistand	29	41	29	41
Annen bistand utenfor revisjon	126	112	126	112
<b>Sum</b>	<b>2.014</b>	<b>1.854</b>	<b>2.017</b>	<b>1.874</b>

### Note 4 – Skogkultur/veger og skogavgiftsfond

	Statskog SF		Konsern	
	2006	2005	2006	2005
Kostnader til skogkultur og veger	9.033	13.447	9.033	13.447
- Mottatt statsbidrag	1.906	2.265	1.906	2.265
<b>Netto kostnader skogkultur/veger</b>	<b>7.127</b>	<b>11.182</b>	<b>7.127</b>	<b>11.182</b>
<i>Skogavgiftsfond</i>				
Skogavgiftsfond pr 1.1.	50	0	50	0
Mottatt tilskudd/avsatt skogavgiftsfond	6.105	11.232	6.105	11.232
Benyttet av skogavgiftsfond	6.050	11.182	6.050	11.182
<b>Skogavgiftsfond pr 31.12.</b>	<b>105</b>	<b>50</b>	<b>105</b>	<b>50</b>

Ved avvikning av tømmer skal det etter gjeldende regler avsettes midler øremerket til tiltak for ressursregistrering av skogkultur og veger. Bruken av midlene er nærmere definert i "Forskrift om bruk m.v. av skogavgift". Statskog SF forvalter selv midlene gjennom retningslinjer gitt av Landbruks- og matdepartementet.

### Note 5 – Pensjonsforpliktelser

Statskog har avtale om ordinær kollektiv pensjonsforsikring i Storebrand Livsforsikring AS for hoveddelen av sine ansatte. Pensjonsordningen dekker alders-, uføre, ektefelle- og barnpensjon og omfatter 161 ansatte i morselskapet og konsernet. Pensjonsytelsene samordnes med Folketrygdens ytelser. I tillegg har selskapet AFP-ordning (avtalefestet pensjon) gjennom NAVO og en tilleggsordning for to grupper ansatte som supplerer ytelsene i selskapets hovedordning.

Premiefastsettelsen og beregning av pensjonsforpliktelsene skjer etter aktuarmessige prinsipper og forutsetninger. Følgende økonomiske forutsetninger er lagt til grunn i beregningen:

	2006	2005
Diskonteringsrente	5 %	5 %
Lønnsregulering	3 %	3 %
G-regulering	3 %	3 %
Pensjonsregulering	3 %	3 %
Forventet avkastning	6 %	6 %
Forventet uttak AFP	40 %	40 %



Sammensetning av pensjonskostnad blir:

	Statskog SF		Konsern	
	2006	2005	2006	2005
Nåverdi av årets pensjonsopptjening	5.544	5.647	5.544	5.784
Rentekostnad av pensjonsforpliktelsen	2.599	2.662	2.599	2.708
Avkastning på pensjonsmidler	-2.099	-2.029	-2.099	-2.066
Arbeidsgiveravgift	500	704	500	721
Resultatført estimatendringer og avvik	-422	951	-422	977
<b>Periodens netto pensjonskostnad</b>	<b>6.122</b>	<b>7.935</b>	<b>6.122</b>	<b>8.124</b>
Beregnete pensjonsforpliktelser pr 31.12.	58.834	60.847	58.834	61.947
Pensjonsmidler (til markedsverdi) pr 31.12.	-40.642	-38.238	-40.642	-38.982
Arbeidsgiveravgift	405	508	405	512
Ikke resultatført virkning av estimatavvik	-18.206	-18.532	-18.206	-18.930
<b>Netto pensjonsforpliktelser</b>	<b>391</b>	<b>4.585</b>	<b>391</b>	<b>4.547</b>

#### Note 6 – Immaterielle eiendeler og varige driftsmidler

Statskog SF og konsern

	Maskiner Inventar		Bygg	Skog Tomter	Fallretter	Kunst	Total
Anskaffelseskost 01.01.	28.542	18.207	71.853	11.298	225	130.125	
Tilgang	2.026	1.181	1.532			4.739	
Avgang	5.234	2.529	3.010	574		11.347	
Akkumulerte avskrivninger	20.583	5.757				26.340	
<b>Bokført verdi pr 31.12.</b>	<b>4.751</b>	<b>11.101</b>	<b>70.375</b>	<b>10.724</b>	<b>225</b>	<b>97.176</b>	
Årets ordinære avskrivninger	2.503	675				3.178	
Avskrivningssatser	15–33 %	3–5 %					

Statskog SF har inngått langsiktige leieavtaler for ulike bygg og kontorlokaler. I tilknytning til disse kontraktene er det i 2006 kostnadsført kr. 7.097 mill. i leiekostnader. Tilsvarende tall for foregående regnskapsår var kr. 7.661 mill.

#### Note 7 – Kundefordringer

	Statskog SF		Konsern	
	2006	2005	2006	2005
Kundefordringer med forfall innen 1 år	36.889	26.133	36.889	34.252
Fordringer med forfall utover 1 år etter balansedagen	1.890		1.890	14.910
<b>Sum kundefordringer</b>	<b>38.779</b>	<b>26.133</b>	<b>38.779</b>	<b>49.162</b>

#### Note 8 – Annen kortsiktig gjeld

	Statskog SF		Konsern	
	2006	2005	2006	2005
Pålegg om sikring av sølvverksgruvene	10.714	14.804	10.714	14.804
Avlevering av gammelt arkivmateriale til Riksarkivet	7.598		7.598	
Kostnader vedrørende nedbemanning	7.171		7.171	
Annen kortsiktig gjeld	9.034	10.907	9.034	11.578
<b>Sum annen kortsiktig gjeld</b>	<b>34.517</b>	<b>25.711</b>	<b>34.517</b>	<b>26.382</b>

#### Note 9 – Selskaper behandlet etter egenkapitalmetoden

Morselskap

Datterselskap	Eierandel	Historisk kostpris	Bokført verdi 1.1.	Andel resultat	Egenkap. overf.	Bokført verdi 31.12.	Fond for vurdering forskj.
Terra Eiendomsutvikling AS*)	100 %	8.000	28.306	-371	-27.936	0	0
Statskog Naturstein AS	100 %	7.500	8.875	201		9.076	-3.270
<b>Sum datterselskap</b>		<b>15.500</b>	<b>37.182</b>	<b>-170</b>	<b>-27.936</b>	<b>9.076</b>	<b>-3.270</b>

\*) Terra Eiendomsutvikling AS er solgt 31.3.06.

I konsernregnskapet er tallene for Terra Eiendomsutvikling AS konsolidert inn frem til salget.

Tilknyttede selskaper og felleskontrollerte virksomheter

Selskap	Eierandel	Historisk kostpris	Bokført verdi 1.1.	Andel resultat	Egenkap. overf.	Bokført verdi 31.12.	Fond for vurdering forskj.
Ljørdalen Utmarkslag ANS	89 %	27	460	304	-283	481	454
Statskog-Borregaard Skogsdrift AS	50 %	1.000	2.911	667		3.578	2.578
Inatur Nordic AS	50 %	2.500	2.398	-526		1.872	-628
Miljøkraft Nordland AS	40 %	2.800	1.442	-239	1.200	2.403	-397
Innlandet Energipelletts AS	40 %	2.106	606	-404	1.500	1.702	-404
Vaset Utbyggingsselskap AS	35 %	650	3.089	250		3.339	2.689
Prevista AS	35 %	4.050	3.018	-1.817		1.201	-2.849
SMA Nordland AS	34 %	1.702	340	-214		126	-1.576
Grane Bedriftsservice AS	26 %	35	733	242		975	940
Namdal Næringshage AS	23 %	255	319			319	64
Inatur AS	20 %	3.052	52	63		115	-2.937
<b>Sum tilknyttet selskap</b>		<b>18.177</b>	<b>15.368</b>	<b>-1.672</b>	<b>2.417</b>	<b>16.112</b>	<b>-2.066</b>
<b>Totalt datterselskap og tilknyttet selskap</b>		<b>33.677</b>	<b>52.549</b>	<b>-1.842</b>	<b>-25.519</b>	<b>25.188</b>	<b>-5.336</b>

Konsern

Tilknyttede selskaper og felleskontrollerte virksomheter

Selskap	Eierandel	Historisk kostpris	Bokført verdi 1.1.	Andel resultat	Egenkap. overf.	Bokført verdi 31.12.	Fond for vurdering forskj.
Ljørdalen Utmarkslag ANS	89 %	27	460	304	-283	481	454
Statskog-Borregaard Skogsdrift AS	50 %	1.000	2.911	667		3.578	2.578
Inatur Nordic AS	50 %	2.500	2.398	-526		1.872	-628
Miljøkraft Nordland AS	40 %	2.800	1.442	-239	1.200	2.403	-397
Innlandet Energipelletts AS	40 %	2.106	606	-404	1.500	1.702	-404
Vaset Utbyggingsselskap AS	35 %	650	3.089	250		3.339	2.689
Prevista AS	35 %	4.050	3.018	-1.817		1.201	-2.849
Grane Bedriftsservice AS	35 %	35	733	242		975	940
SMA Nordland AS	34 %	1.702	340	-214		126	-1.576
Namdal Næringshage AS	23 %	255	319			319	64
Inatur AS	20 %	3.052	52	63		115	-2.937
<b>Sum</b>		<b>18.177</b>	<b>15.368</b>	<b>-1.672</b>	<b>2.417</b>	<b>16.112</b>	<b>-2.066</b>

**Note 10 – Kortsiktige likviditetsplasseringer**

Statskog SF har plassert overskuddslikviditet i aksjer, aksjefond og rentefond. Plasseringene omfatter følgende investeringer og er vurdert til markedspris.

	Statskog SF		Konsern	
	2006	2005	2006	2005
Norske aksjer og aksjefond	13.972	12.053	13.972	12.053
Internasjonale aksjer og aksjefond	24.878	21.743	24.878	21.743
Alt. investeringer	28.446	17.010	28.446	17.010
Rentefond	23.828	28.203	23.828	28.203
Eiendom	17.040	10.019	17.040	10.019
Annet	1.872	75	1.872	75
<b>Sum plasseringer</b>	<b>110.036</b>	<b>89.103</b>	<b>110.036</b>	<b>89.103</b>
<b>Anskaffelseskost</b>	<b>97.262</b>	<b>82.355</b>	<b>97.262</b>	<b>82.355</b>

**Note 11 – Skatter**

	Statskog SF		Konsern	
	2006	2005	2006	2005
Ordinært resultat før skattekostnad	4.613	33.692	4.690	34.646
Permanente forskjeller	-12.317	-2.405	-12.317	-2.401
Resultatandel datter- og tilknyttede selskaper	1.842	-4.836	1.672	-2.392
Endring i midlertidige forskjeller	9.895	-9.424	10.323	-11.736
<b>Skattepliktig resultat</b>	<b>4.033</b>	<b>17.027</b>	<b>4.368</b>	<b>18.117</b>
<b>Betalbar skatt 28 %</b>	<b>1.129</b>	<b>4.768</b>	<b>1.223</b>	<b>5.073</b>
<i>Skattekostnad</i>				
Betalbar skatt	1.129	4.768	1.223	5.073
Justert avsatt tidligere år	52	-16	52	-16
Endring utsatt skatt	-3.551	2.639	-3.567	3.286
<b>Sum skattekostnad</b>	<b>-2.370</b>	<b>7.391</b>	<b>-2.292</b>	<b>8.343</b>
<i>Betalbar skatt</i>				
Skatt på årets skattepliktige resultat	1.129	4.768	1.223	5.073
<b>Betalbar skatt</b>	<b>1.129</b>	<b>4.768</b>	<b>1.223</b>	<b>5.073</b>

*Utsatt skatt*

Forskjeller mellom finansregnskap og skatteregnskapet danner grunnlaget for beregningen av utsatt skatt i balansen. Utsatt skatt er beregnet slik:

	2006	2005	2006	2005
<i>Midlertidige forskjeller</i>				
Utestående fordringer	-144	-237	-144	-221
Varebeholdning	-7.677		-8.003	-326
Pensjoner	-391	-4.585	-391	-4.547
Driftsmidler	-6.541	-8.703	-5.982	-8.005
Gevinst- og tapskonto	14.904	7.137	14.575	6.726
Urealisert gevinst aksjer utenfor fritaksmodellen	870	2.692	870	2.692
Skogavgiftsfond	106	50	106	50
Gjennomsnittsligning skog	12.945	14.464	12.945	14.464
Betinget skattefritak ved salg eiendom	951		951	
Avsetninger	-14.769		-14.769	
<b>Sum midlertidige forskjeller</b>	<b>254</b>	<b>10.818</b>	<b>158</b>	<b>10.833</b>
<b>28 % utsatt skatt</b>	<b>71</b>	<b>3.030</b>	<b>44</b>	<b>3.034</b>

**Statskog SF****Konsern**

	2006	2005	2006	2005
<i>Avvik skattekostnad</i>				
28 % beregnet skatt av resultat før skatt inkludert ekstraordinære kostnader	1.292	9.434	1.313	9.701
Skattekostnad i resultatregnskapet	-2.370	7.391	-2.292	8.343
Avvik	3.662	2.043	3.605	1.358
<i>Forklares med</i>				
28 % av permanente forskjeller	-3.449	-673	-3.449	-672
Resultatandel datterselskaper/tilknyttede selskaper	516	-1.354	468	-670
Justering tidligere år	-729	-16	-624	-16
<b>Netto avvik</b>	<b>0</b>	<b>0</b>	<b>0</b>	<b>0</b>

**Note 12 – Bankinnskudd****Statskog SF****Konsern**

	2006	2005	2006	2005
Bundne midler skattetrekk	5.414	5.244	5.414	5.318
Skogavgiftsfond	106	50	106	50
Øvrige bankinnskudd og kontanter	17.151	19.376	17.157	29.686
<b>Sum</b>	<b>22.671</b>	<b>24.670</b>	<b>22.677</b>	<b>35.054</b>

**Note 13 – Varebeholdninger****Statskog SF****Konsern**

	2006	2005	2006	2005
Beholdninger av tømmer	768	766	768	766
Øvrige beholdninger	13.150	12.968	13.476	13.974
Nedskrivning beholdninger	-7.677		-8.003	
<b>Sum</b>	<b>6.241</b>	<b>13.734</b>	<b>6.241</b>	<b>14.740</b>

**Note 14 – Aksjer og andeler**

*Statskog SF og konsern*

	Aksjekapital	Eierandel	Kostpris	Bokført verdi
Bio Varme AS	62.123	13,7 %	8.794	6.706
Norske Moseprodukter AS	5.700	15,0 %	1.500	750
Namdal Investor AS	1.500	16,0 %	500	500
Blånisselandet i Målselv ASA	39.047	2,1 %	1.001	1.001
Ailu Fuchsit AS	1.541	50,0 %	1.000	1.000
Frya Energipelletts AS	343	19,9 %	300	300
Ål Trelast AS	737	6,7 %	150	75
Sisoflor AS	4.420	1,4 %	64	64
Namdal og Bindal Akva AS	600	10,6 %	50	50
Water of Norway AS	653	2,5 %	50	50
Arctic Rein og Vilt AS	295	8,6 %	237	47
Gjuvsjaa Fjellpark AS	289	16,0 %	46	46
Polaris Kildevann AS	400	19,9 %	105	35
Snåsa Vekst AS	755	6,6 %	60	30
Gaustadtoppen Utmarkslag BA	213	12,0 %	25	26
Namsos Næringsselskap AS	114	17,6 %	22	22
Skogbrukets Kurscenter AL	39.112	0,0 %	8	8
Norwegian Forestry Group	150	-3,3 %	4	5
Skandinavisk Rovviltcenter AS	205	19,5 %	200	0
Halti Næringshage AS	300	10,0 %	31	0
Myrefjell Eiendom BA	10	10,0 %	1	1
<b>Aksjer eid av Statskog SF</b>			<b>14.148</b>	<b>10.716</b>



No 15 – Egenkapital  
Morselskap

	Selskaps- kapital	Overkurs- fond	Fond for vurderings- forskjeller	Annem egenkap	Sum
Egenkapital pr 1.1.05	88.500	22.500	14.275	130.042	258.317
Årets resultat			-14.275	21.253	6.953
(Ikke registrert kapitalnedsattelse*)				-6.746	-6.746
Avsatt utbytte				-5.200	-5.200
Egenkapital pr 31.12.05	88.500	22.500	0	142.354	253.354

\*) Overføring av aksje til Finnmarkseiendommen ført mot BK

Konsern

Egenkapital pr 1.1.05	258.317
Årets resultat	6.953
(Ikke registrert kapitalnedsattelse*)	-6.746
Avsatt utbytte på årets resultat	-5.200
Egenkapital pr 31.12.05	253.354

\*) Overføring av aksje til Finnmarkseiendommen ført mot BK

No 16 – Pan tillikelser, garantiansvar  
Garantiansvar

	Stabkrog SF		Konsern	
	2005	2006	2005	2006
Dombås Fjelleiendom AS	635	636	635	636
Sum garantiansvar	635	636	635	636

REVISJONSBERETNING



• **Revisjonsfirmaets adresse:**  
Postboks 100, 0403 Oslo  
Tlf: +47 22 12 12 12  
Faks: +47 22 12 12 12

• **Revisjonsfirmaets kontakt:**  
Tlf: +47 22 12 12 12  
Faks: +47 22 12 12 12  
www.ey.com

Revisjonsberetning for 2006

Til: Stabkrog SF  
Stabkrog SF

Revisjonsberetning for 2006

Vi har revidert årsregnskapet for Stabkrog SF for regnskapsåret 2006, som viser et overskudd på kr 6 953 000 for morselskapet og et overskudd på kr 6 953 000 for konsernet. Vi har også revidert opplysningene i årsberetningen om årsregnskapet, årsberetningen om fortsatt drift og forlaget til årsrapporten av overskuddet. Årsregnskapet består av selskapsregnskap og konsernsregnskap. Selskapsregnskapet består av resultatregnskap, balanse, komponentoppstilling og selskapsopplysninger. Konsernsregnskapet består av resultatregnskap, balanse, komponentoppstilling og konsernsopplysninger. Regnskapslovens regler og god regnskaps praksis i Norge er anvendt ved utarbeidelsen av årsregnskapet. Årsregnskapet og årsberetningen er avgitt av selskapets styre og administrerende direktør. Vi oppgaer at i uttale om om årsregnskapet og øvrige forhold i henhold til revisjonslovens krav.

Vi har uttalt revisjonen i samsvar med lov, forskrift og god revisjons praksis i Norge. I uttale om revisjonsmateriale vedrører at Den norske Revisjonsforening. Revisjonsmateriale krever at vi plusslegger og uttaler revisjonen for å oppgi betryggende sikkerhet for at årsregnskapet ikke inneholder vesentlig feilinformasjon. Revisjon utføres kontroll av utvalgte deler av materialet som underbygger informasjonen i årsregnskapet, vurdering av de benyttede regnskapsprinsipper og vesentlige regnskapsestimater, samt vurdering av beholdet i og presentasjonen av årsregnskapet. I den grad det følger av god revisjons praksis, uttaler revisjon også en gjennomgåelse av selskapets formuessikring og regnskaps- og interne kontrollsystemer. Vi mener at vår revisjon gir et forsvarlig grunnlag for vår uttale.

Vi mener at

- årsregnskapet er avgitt i samsvar med lov og forskrift og gir et rettvisende bilde av selskapets og konsernets økonomiske stilling 31. desember 2006 og av resultatet og komponentene i regnskapsåret i samsvar med lov og god regnskaps praksis i Norge
- balansen har oppfylt sin plikt til å sørge for ordentlig og oversiktlig registrering og dokumentasjon av selskapets regnskapsopplysninger i samsvar med lov og god bokførings praksis i Norge
- opplysningene i årsberetningen om årsregnskapet, årsberetningen om fortsatt drift og forlaget til årsrapporten av overskuddet er konsistente med årsregnskapet og er i samsvar med lov og forskrift.

Trondheim, 28. mars 2007  
Ernst & Young AS

*Willy Rindveit*  
Willy Rindveit  
Statistisk kontroll revisor

• **Revisjonsfirmaets adresse:**  
Postboks 100, 0403 Oslo  
Tlf: +47 22 12 12 12  
Faks: +47 22 12 12 12  
www.ey.com

## Samfunnsregnskap

(Foto: Kjartan Trana)

(Beløp i 1.000 kroner)

Konsern			Statskog SF	
2005	2006		2005	2006
		<b>VERDISKAPING</b>		
237.790	219.870	Totale driftsinntekter	219.893	231.308
-117.221	-130.399	Innkjøpte drifts- og administrasjonskostn.	-130.243	-113.321
120.569	89.471	<b>BRUTTO VERDISKAPING</b>	89.651	117.987
-3.714	-3.178	Ordinære avskrivninger	-3.178	-3.714
116.855	86.293	<b>HETTO VERDISKAPING</b>	86.472	114.273
9.105	10.347	Finansinntekter og resultatdeler	9.799	9.572
125.959	96.639	<b>VERDIER TIL FORDELING</b>	96.271	123.845
		<b>ANSATTE</b>		
74.603	82.576	Brutto lønn og sosiale ytelser	82.319	73.596
		<b>EIERE</b>		
9.500	5.200	Utbytte	5.200	9.500
		<b>STAT OG KOMMUNER</b>		
4.307	6.962	Arbeidsgiveravgift	6.929	3.966
3.965	-2.292	Skatter	-2.370	4.153
14.740	4.670	Skatter og avgifter	4.559	13.634
		<b>SAMFUNNET FOR ØVRIG</b>		
10.314	2.410	Tilskudd til reifingsutviding	2.410	10.314
		<b>FORETAKET</b>		
16.801	1.783	Tillagt egenkapital	1.783	16.801
125.959	96.639	<b>SUM FORDELT</b>	96.271	123.845





## Grunneierfondet 2006

### Inntekter:

	2006	2005
Festetomter	18.077	15.538
Overført fjellstyrene ihht. fjelloven	-7.204	-5.994
Fallrettigheter	1.982	2.463
Grus/malm	780	784
Arealavståelser (byggeselbruk)	1.299	554
<b>SUM INNTEKTER</b>	<b>14.935</b>	<b>13.345</b>
<i>Kostnader:</i>		
Festetomter	-5.139	-6.466
Fallrettigheter	-427	-97
Grus/malm	-461	-530
Arealavståelser	-171	-178
Eiendoms- og rettighetssikring (grenser, jordskifte m.m.)	-1.916	-1.309
Ivaretagelse av grunneierinteressene (innspill kommunens arealdel m.m.)	-1.390	-1.207
Utbetalte tilskudd NFS	-1.500	-1.400
Utbetalte tilskudd til tiltak	-144	-1.575
Arbeid med næringsutvikling m.m.	-2.429	-317
Ikke inntektsgivende grunneieroppgaver (håndtering av bruksretter m.m.)	-2.609	-2.676
<b>SUM KOSTNADER</b>	<b>-16.187</b>	<b>-15.754</b>
Finans	554	509
<b>TOTAL</b>	<b>-697</b>	<b>-1.900</b>
Inngående balanse pr. 01.01.	19.158	21.058
Utgående balanse pr. 31.12.	18.461	19.158
Innspill kommunens arealdel m.m.	-2.890	-2.607
Tilskudd til tiltak	-2.573	-1.893
Ufordelt	-226	-220
Håndtering av bruksretter	-2.384	-2.455

### Kommentarer til Grunneierfondets regnskap for 2006

Statskog SF har forvaltningsansvaret for grunneierinntektene fra statsallmenningene. Inntektene går inn på et eget fond, Grunneierfondet. Resultatposter tilknyttet Grunneierfondet inngår ikke som en del av Statskogs regnskap.

Fjellovens § 12 hjemler bruk av grunneierinntektene fra statsallmenningene til følgende formål:

- administrasjon av statsallmenningene
- tilskudd til fellesorganisasjon for fjellstyrene
- tiltak i statsallmenningene etter samråd med fellesorganisasjonen
- innløsning av private særretter til fiske

Styret i Statskog har utarbeidet retningslinjer for bruk av midler til tiltak i statsallmenningene.

Under Formål står det:

*Bruk av midler fra Grunneierfondet til tiltak skal være i tråd med fjellovens § 12.*

*Grunneierinntektene skal brukes i prosjekter som:*

- bidrar til lønnsom næringsvirksomhet m.m.
- utvikler infrastruktur som indirekte bidrar til utvikling av lønnsomme arbeidsplasser.

*Næringsvirksomheten må ha som formål å utnytte ressursene i statsallmenningene, eller på grunnlag av ressurser fra allmenningene. Grunneierinntektene kan videre brukes til tiltak i statsallmenningene som innebærer verdiskaping eller bevaring av verdier av mer samfunnsmessig art. Dette er tiltak som for eksempel går på kulturminnevern. Midlene skal husholdes på en slik måte at de også gir rom for en aktiv forvaltning av allmenningene.*

Grunneierfondet føres etter kontantregnskapsprinsippet.

De siste årene har Grunneierfondets balanse blitt redusert, bl.a. gjennom kostnader til ikke inntektsgivende grunneieroppgaver, som tidligere ble finansiert av Landbruksdepartementet, og økning av tilskuddsutbetalingene til næringsutviklingsprosjekt. I løpet av 2007 tar man sikte på å gjenopprette balansen mellom inntekter og utgifter. Pr 31.12. foreligger det tilsagn om midler til tiltak for ca 1,9 millioner kroner som ikke er kommet til utbetaling.



(Foto: Jim Todd / Shutterstock)





## Adm. dir. har ordet

2006 har vært et spesielt år for alle i Statskog. Året har vært preget av et omfattende omstillingsarbeid, som følge av utskillelsen av foretakets eiendommer i Finnmark. Omstillingsprosessen er bredt presentert i denne årsrapporten. Jeg vil likevel poengtere at det brede engasjementet fra alle ansatte er en nødvendig forutsetning for at vi skal lykkes i arbeidet.

Statskog vil i løpet av en treårsperiode redusere bemanningen med 20 årsverk. Det er de nakne fakta, men omstillingsarbeidet er på langt nær ferdig. I prosessen har Statskog hatt som hovedmål å sikre foretakets robusthet. Det er nødvendig om Statskog fortsatt skal ivareta sitt samfunnsansvar og formål som grunneier på vegne av fellesskapet.

Det har avdekket et behov for å organisere Statskog på en ny måte. Tidligere har Statskog vært organisert geografisk i fire distrikt. Fra 2007 er Statskog organisert i samsvar med de fire kjernevirksomhetene – Eiendom, Energi, Skog og Friluftsliv.

Det betyr ikke at Statskog nedprioriterer distriktene. Tvert imot. Virksomhetsområdet Eiendom er organisert i seks regioner – mot tidligere fire distrikt. Med en regional modell har Statskog økt beslutningsmyndigheten lokalt og regionalt. Det er av betydning for en virksomhet som blant annet har som mål å være en attraktiv samarbeidspartner i lokal og regional næringsutvikling. I Troms og Nordland har vi allerede inngått samarbeidsavtaler med fylkeskommunene. Statskog har tro på at avtalene på sikt vil resultere i konkrete verdiskapingsprosjekt i de to fylkene. Den regionale organiseringen vil også bidra til å styrke lokal og regional medinnflytelse i forvaltningen av eiendommene.


I samsvar med overordnede politiske målsettinger, har Statskog i 2006 kartlagt potensial for produksjon av fornybar energi på eiendommene. Det er allerede inngått samarbeidsavtaler med andre grunneiere og prosjektutviklere. Jeg tror denne satsingen vil føre til spennende prosjekt i distriktene. Også i denne satsingen er det viktig at Statskog som grunneier er til stede lokalt og regionalt.

Satsingen på energi er et godt eksempel på hvordan Statskog kan skape verdier som kan gi aktivitet lokalt. Dette muliggjør også investeringer i nye lokale og regionale utviklingsaktiviteter.

Innenfor friluftsliv skal Statskog fortsatt være en god samarbeidspartner for frivillige organisasjoner og andre aktører. Å tilrettelegge for allmennhetens tilgang til jakt, fiske og andre friluftsopplevelser er en viktig oppgave for Statskog, og som nå forsterkes. Nettportalen inatur.no har allerede gjort det enklere å kjøpe friluftprodukt for jegere, fiskere og andre friluftsfolk. Vi er stolte over ha vært med på å utvikle teknologien bak inatur.no. Samme teknologi og merkevare er lansert i Sverige, og sammen med vårt svenske søsterselskap Sveaskog, skal Inatur videreutvikles til å bli det foretrukne nettstedet for friluftslivsinteresserte i begge land.

I Statskog har vi lagt et spesielt år bak oss. En ny organisasjon er formet, og vi ser fram til å ta fatt på nye utfordringer i årene som kommer. Statskog er gitt et viktig oppdrag på vegne av fellesskapet. Jeg føler meg trygg på at det "nye" Statskog er godt rustet for fremtiden.

  
Øistein Aagesen







# Årsmelding Statskog Fjelltjenesten



## DETTE ER FJELLTJENESTEN

Fjelltjenesten i Nord-Norge er Statskogs profesjonelle feltapparat knyttet til naturoppsyn og forvaltning av statens utmark i Nordland, Troms og Finnmark. Ved etablering av Finnmarkseiendommen i 2006, gikk ansatte i Fjelltjenesten i Finnmark over til Statens naturoppsyn (SNO) fra 1. juni 2006. Fjelltjenesten ble etablert i perioden 1984–1989, og startet som et samarbeidsprosjekt mellom Statskog og Fylkesmannens miljøvernavdeling i Troms. Målet var å få til en bedre samordning og mer kostnadseffektiv felttjeneste med Statskog som arbeidsgiver og Fylkesmannen som kjøper av tjenester.

## ORGANISERING OG SAMARBEID

Fjelltjenesten er knyttet til Statskogs distrikts- og avdelingskontorer. Det gir en desentralisert tilstedeværelse og sikrer stor lokalkunnskap kombinert med en sterk og samordnet organisasjon.

Om lag 40 av Statskogs ansatte i Nordland, Troms og Finnmark har hel- eller deltidsstilling i Fjelltjenesten. De 14 ansatte i Finnmark gikk i 2006 over til Statens naturoppsyn.

Arbeidet ledes av en fjelltjenesteleder i hvert av fylkene. Fjelltjenesten samarbeider tett med politi/lensmann, Reinpolitiet og Kystvakten. Det er også et nært samarbeid med svenske og finske myndigheter og deres feltapparat, Länsstyrelsens fjällförvaltning i Sverige og Metsähallitus i Finland.

Statens naturoppsyn har avtale med Statskog om kjøp av oppsynstjenester i Nord-Norge. Det overordnede samarbeidet mellom SNO og Fjelltjenesten ivaretas av Oppsynsutvalget for Nord-Norge, et utvalg bestående av de tre fjelltjenestelederne, en representant fra Statskogs hovedkontor og representanter fra SNO og politiet. I tillegg er Fylkesmannens miljøvernavdeling i de tre fylkene representert.

## FJELLTJENESTENS POLITIROLLE

Den enkelte oppsynsmann er tildelt begrenset politimyndighet fra stedlig politimester. Myndigheten er saklig begrenset til miljølovgivningen og geografisk begrenset til det enkelte politidistrikt. Under utførelsen av politioppgaver er oppsynsmannen underlagt de samme lover og instruksjoner som enhver politimann, og rapporterer direkte til nærmeste overordnede i politiet.

Samarbeidet med politiet foregår i form av planlagte fellesaksjoner, og ved avdekking av straffbare forhold under Fjelltjenestens øvrige virksomhet. Lokal politimester har ansvaret for å samordne all oppsynsvirksomhet som utføres med begrenset politimyndighet. Gjennom fylkesmiljøforum møter Fjelltjenesten flere samarbeidspartnere innenfor miljøområdet. Lokalt politi gjennomfører årlig kurs for å sikre god kompetanseutvikling.

## FINANSIERING

Fjelltjenesten utfører ofte tjenester for flere oppdragsgivere på samme feltturer. Kombinasjonsmulighetene gir effektive arbeidsdager med kostnadseffektiv drift, god utnyttelse av ressurser og redusert belastning på miljøet.

To tredeler av Fjelltjenestens tjenestesalg skjer til Statskog og Landbruks- og matdepartementet. Øvrig kapasitet selges til eksterne oppdragsgivere som har behov for å få utført oppgaver i utmark.

Fjelltjenestens største eksterne oppdragsgiver er SNO. Fjelltjenesten er SNOs hovedfeltapparat i Nord-Norge. I tillegg kommer oppdrag for forskningsinstitusjoner, kommuner, elve- og grunneierlag, kraftlag og andre.

En hvil i bakken under en oppsynstur  
i Rago. (Foto: Carl Norberg)

## FJELLTJENESTEN I OPPDRAG

### Oppdrag for grunneier

Fjelltjenesten utfører det praktiske arbeidet knyttet til rettighetssikring og oppsyn med jakt og fiske på statsgrunn for Statskog. Landbruks- og matdepartementet gir oppdrag direkte til Statskog. Oppgavene som utføres av Fjelltjenesten, er i hovedsak knyttet til tilrettelegging for allmennhetens adgang til jakt, fiske og annet friluftsliv på statens grunn og eiendomstilsyn.

Eksempler på grunneieroppdrag:

- tilrettelegging for friluftsliv
- undersøkelser for grunneiers fiskeforvaltning
- administrasjon/kundekontakt under storviltjakta
- bestandsundersøkelser forut for småviltjakta
- grunneiertsyn

### Oppdrag for Statens naturoppsyn

Oppdrag samordnes med innspill/ønsker fra fylkesmennenes miljøvernavdelinger, og dekkes over budsjettet til Statens naturoppsyn.

Eksempler på oppdrag for Statens naturoppsyn:


- oppsyn og skjøtsel i verneområder og nasjonalparker
- dokumentasjon av rovdrydrept rein og bufe
- bestandsregistrering av fjellrev, jerv, gaupe med mer
- reduksjon av rødrevbestanden på Varangerhalvøya (tiltak for å berge fjellreven)
- sjølakseoppsyn
- motorferdseloppsyn sommer og vinter
- oppsyn mht øvrig miljø- og faunakriminalitet

### Øvrige oppdrag

Bred kompetanse, lokalkunnskap og desentralisert tilstedeværelse gjør Fjelltjenestens tjenester interessante også for andre aktører. Blant øvrige oppdragsgivere er forskningsinstitusjoner, kommuner, elve- og grunneierlag, kraftlag og andre. Disse oppdragene er viktige for å styrke Fjelltjenestens virksomhet og kompetanse.

Eksempler på øvrige oppdrag:

- innhente prøver av lakseyngel for overvåking av spredning av lakseparasitter for Mattilsynet
- årlige tellinger av sjøfugl for Norsk institutt for naturforskning
- merking av snøscooterløyper for kommuner
- gjennomføring av friluftslivsarrangement for kommuner
- terrestrisk naturovervåking i Børgefjell for NINA



Fjelltjenestens Hanne Etnestad var til god hjelp for elevene ved Rognan barneskole under isfiskedagen på Fiskvågvatnet. (Foto: Carl Norberg)





## Fjelttjenesten i tall

### NØKKELTALL

	Finnmark					Toms					Nordland				
	2006	2005	2004	2003	2002	2006	2005	2004	2003	2002	2006	2005	2004	2003	2002
Årsverk	13,5	14	13,5	14	13,5	8,1	8,3	7,9	7,3	7,1	12,6	12,9	11,8	11,2	11
Antall km scooter	x	x	x	x	x	25.600	27.396	25.400	25.822	22.536	17.000	16.000	16.500	20.002	16.480
Antall kontrollerte	x	x	x	x	x	712	827	855	893	807	x	1.114	1.105	1.385	1.003
Antall informerte	x	x	x	x	x	908	1.228	1.196	1.010	990	x	1.719	788	2.233	902

### OFF DRAG SAMLET (DAGSVERK)

	Finnmark					Toms					Nordland				
	2006	2005	2004	2003	2002	2006	2005	2004	2003	2002	2006	2005	2004	2003	2002
Landbruks- og matdepartementet	231	716	657	973	943	504	539	620	547	624	765	838	853	831	889
Folddagsverk	x	244	327	x	x	267	336	320	327	295	637	679	616	475	470
Miljøverndepartementet	732	1.142	902	872	954	455	507	534	512	460	555	676	614	562	536
Folddagsverk	x	654	604	x	x	413	440	440	479	354	449	553	525	469	422
Statiskog	288	1.116	1.153	1.159	896	721	611	493	303	405	1.249	1.163	993	888	835
Folddagsverk	x	315	336	x	x	272	291	319	132	166	612	499	437	345	269
Tjenestesteg til andre	12	54	119	35	27	64	105	52	60	63	201	159	187	182	196
Folddagsverk	x	46	79	x	x	50	90	43	43	51	167	134	154	136	174
Sum	1.263	3.028	3.061	3.042	2.820	1.774	1.825	1.759	1.422	1.552	2.773	2.838	2.647	2.463	2.426
Folddagsverk	x	1.459	1.346	x	x	1.022	1.195	1.122	961	676	1.665	1.665	1.732	1.425	1.335

### OFF DRAG LANDBRUKS- OG MATDEPARTEMENTET (DAGSVERK)

	Finnmark					Toms					Nordland				
	2006	2005	2004	2003	2002	2006	2005	2004	2003	2002	2006	2005	2004	2003	2002
Skog	113	165	180	193	235										
Fisk	34	213	285	336	311										
Fritidsviltutsløkking	14	78	67	84	78	125	150	127	112	124	424	498	417	387	420
Oppsyn	70	260	325	350	319	379	449	493	435	500	344	340	436	444	439
Sum	231	716	657	973	943	504	539	620	547	624	765	838	853	831	889

### OFF DRAG STATENS NATUROPPSYN (DAGSVERK)

	Finnmark					Toms					Nordland				
	2006	2005	2004	2003	2002	2006	2005	2004	2003	2002	2006	2005	2004	2003	2002
Verneområder: Oppsyn, skjetsd, registreringer	127	251	287	234	241	243	260	263	139	306	337	451	360	341	353
Motorfordersøknadsrim.:															
Oppsyn	100	197	205	261	193	61	40	59	143	40	49	55	65	55	35
Naturovervåking	229	286	90		150	24		20		55	67	55	85	56	60
Rovviltregistrering	136	142	124	205	235	114	131	98	103	55	66	71	67	86	75
Skadedokumentasjon, rovviltleder på reinnsau	140	213	118	102	135					4					0
Laksoppsyn	0	53	65	70		25	63	81	100		29	25	37	24	
Annnet	0	0	10			10	8	73	27		7				
Sum	732	1.142	902	872	954	455	507	534	512	460	555	676	614	562	536





### OFF DRAGS TATSKOG (DAGSVERK)

	Finnmark					Troms					Nordland				
	2006	2005	2004	2003	2002	2006	2005	2004	2003	2002	2006	2005	2004	2003	2002
Storviltjakt	32	255	302	325	253	25	33	37	42	46	34	40	31	15	27
Småviltjakt	19	135	159	147	125	65	66	75	65	93	142	147	165	151	152
Fiske	11	54	90	77	63	125	153	163	147	196	139	135	231	221	192
Priluftsliv	31	102				61	57				25	72			
Egensadministrasjon, kompetansebygging med mer	160	457				200	60				555	504			
Annnt	35	107	632	607	455	236	212	215	49	70	251	205	595	501	474
<b>Sum</b>	<b>255</b>	<b>1.116</b>	<b>1.153</b>	<b>1.159</b>	<b>595</b>	<b>721</b>	<b>611</b>	<b>493</b>	<b>303</b>	<b>405</b>	<b>1.249</b>	<b>1.163</b>	<b>993</b>	<b>555</b>	<b>535</b>

### LOVBRUDD ANMELDT TIL POLITIET

	Finnmark					Troms					Nordland				
	2006	2005	2004	2003	2002	2006	2005	2004	2003	2002	2006	2005	2004	2003	2002
Vernebestemmelse	1	1	1	2	0	5	3	5	4	3	2	2	9	5	1
Ulovlig motorferdsel vinter	55	16	30	*	*	5	6	6	*	*	27	30	11	*	*
Ulovlig motorferdsel barmark	0	22	24	50	35	3	2	4	4	15	1	4	7	22	9
Viltloven	2	5	9	5	12	3	3	2	1	7	5	9	12	5	4
Laks- og inntandfiskeloven	0	31	32	41	13	33	46	31	26	17	36	25	43	11	5
Annnt lovverk		3	1	2							1	5		1	
<b>Sum</b>	<b>61</b>	<b>75</b>	<b>97</b>	<b>103</b>	<b>63</b>	<b>52</b>	<b>60</b>	<b>51</b>	<b>35</b>	<b>42</b>	<b>72</b>	<b>75</b>	<b>52</b>	<b>47</b>	<b>22</b>

\*For 2002 ble lovlig motorferdsel vinter og barmark rapportert separat.

### JAKT OG FISKE (TILDELING, FELING OG SALG)

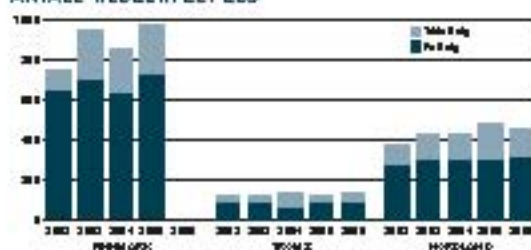
	Finnmark					Troms					Nordland				
	2006	2005	2004	2003	2002	2006	2005	2004	2003	2002	2006	2005	2004	2003	2002
Tildelt elg	970	970	842	941	741	131	122	130	115	124	447	450	424	419	373
Felt elg		720	624	653	629	95	57	62	94	93	316	303	309	305	275
Fellingsprosent elg		74	74	73	55	71	71	77	82	75	71	63	73	73	74
Solgte jaktkort (småvilt)		7.135	6.340	5.732	4.919	3.054	3.165	2.709	3.005	3.649	3.307	4.131	5.723	4.602	5.255
Solgte fiskekort		4.293	4.155	3.929	3.379	5.319	5.359	4.541	5.154	5.163	5.027	6.573	7.490	7.294	6.307

### S TØRRE UTSTYR I FJELLJENESTEN 2006

	Finnmark	Nordland	Troms
Båter	13	19	17
Båtmotorer	11	12	15
Snøscootere	15	12	11
Snøbrettkjeller	17	13	16
Terrangsykler	6	0	1
Tilhengere	17	11	15
Tjonesebiler	9	4	6

Ansatte i Statkog Fjelljeningen i Finnmark ble overført til Statens naturoppsyn fra 1. juni 2006, som ledd i verkselelsen av Finnmarksvidden.

### ANTALL TILDELT/FELT ELG



### SO LGT E JAKTKORT/RS KBORT



### LOVBRUDD ANMELDT TIL POLITIET



# Opptur med Opptur



Marin Sofie Abrahamsen i Trondheim kjenner dette stedet, og vant en konkurranse i Statskog Opplysningsvesenets.

7.000 åttendeklassinger takket ja til invitasjonen fra Den Norske Turistforening og Statskog. 10. mai ja de ut på tur. Snakk om opptur!

Opptur er en enkel ide. En dag i året skal åttendeklassinger over hele landet ut på tur. Det er Den Norske Turistforening som står bak arrangementet, med Statskog som samarbeidspartner.

10. mai 2006 ble det invitert til Opptur i Trondheim, Bergen, Haugesund, Drammen, Rorø, Kristiansand og Oslo. Målet for dagen var å gå til en topp eller et utsiktspunkt i skotenes nære utfarlsområder.

– Hensikten er å gi ungdommene en trivselsdag med fysisk aktivitet i det fri, der de kan bli bedre kjent med nærmiljøet. Forhåpentlig blir de også motivert til mer friluftslivsaktivitet, sier friluftslivsleder Nils Aal i Statskog.

Statskog arrangerte en fotokonkurranse i forbindelse med Opptur, og premierte beste foto fra hvert arrangement med en sovepose.

## OPPTUR I TRONDHEIM

I Trondheim gikk hele 1.000 åttendeklassinger en 11,5 km lang løype i Bymarka. Turen tok tre–fem timer, og kostet både slit og svette. Likevel var det ingen sure ungdommer å se ved turens endepunkt. Alle strøt og var enige om at ingen var skadet av frisk luft og mosjon.

## NY OPPTUR I 2007

Tilrettelegging og ledelse for friluftsliv er et saksingsområde i Statskog, med barn og ungdom som prioritert målgruppe.

– Opptur er et arrangement Statskog gjerne identifiserer seg med. Det blir stadig viktigere å vise at friluftsliv er enkelt og synliggjøre alle mulighetene som finnes. Arrangement som Opptur bidrar til å få flere ut. Derfor er Statskog også med som samarbeidspartner når Opptur arrangeres i 2007, sier Nils Aal.

7.000 åttendeklassinger gikk ut 10. mai 2006  
– i regi av DNT og Statskog. Blant andre  
deltageringen i Oslo. (Foto: Torodd Skjold)







(Foto: Christian Sletvengen)

## Statskog skriver historie

Statskog har om lag 1.000 bygninger og anlegg i hele landet. Flere av dem med viktig kulturhistorie knyttet til seg. Nå skal både bygninger og historiene bevares for ettertiden.

Arbeidet er en del av Statens kulturhistoriske eiendommer. Et prosjekt under Fornyings- og administrasjonsdepartementet med følgende oppgaver:

- registrere alle statens bygninger med hensyn til verneverdi
- initiere landsverneplaner for de ulike statlige sektorene samt veilede sektorene i dette arbeidet
- lage overordnede retningslinjer for forvaltningen av Statens kulturhistoriske eiendommer

Det er etablert et dataregister for registrering av statens eiendommer. Alle opplysninger om eiendommene, samt bilder av eksteriør og interiør, skal legges inn.

### LANDSVERNEPLAN FOR STATSKOG

Som en del av Landbruks- og matdepartementets ansvarsområde, skal Statskog utarbeide en landsverneplan for sin bygningsmasse. I 2006 ble det gjort en grov gjennomgang av bygningsmassen, parallellt med etableringen av et nytt kart-innsynsverktøy. Registreringsarbeidet i dataregisteret ble også påbegynt.

Formålet er å verne et utvalg kulturminner og kulturmiljøer som dokumenterer Statskogs historie og utviding. Landsverneplanen skal gi Statskog fullgod oversikt over kulturvern hensyn knyttet til egen virksomhet, hvilke bygninger dette omfatter og hvordan vernehensyn skal ivaretas i fremtiden. Planen vil danne grunnlag for formell fredning av fredningsverdige byggverk etter kulturminneloven, og skal også inneholde dokumentasjon til bruk i vernesaker etter plan- og bygningsloven.

Nærmere 1.000 bygninger og anlegg er nå koordinert og registrert, og Statskog har selv ansvaret for hvilke bygninger som forteller en Statskog-historie som kan ha kulturhistorisk verdi.

Identifisering vil bli kvalitetssikret av Norsk institutt for kulturminneforskning (NIKU) i 2007.

### VIRKSOMHETSHISTORIE

Parallellt med registreringsarbeidet, og som del av arbeidet med en landsverneplan, ble det i 2006 inngått en avtale med NIKU om skriving av Statskogs virksomhetshistorie. Den skal etter planen foreligge innen utgangen av 2007.

Når Statskog skal stoke ut en framtidig kurs, er det av betydning å kjenne historien. Derfor ønsker Statskog å sikre en samlet framstilling, fra Skogvesenets etablering på 1850-tallet og fram til i dag. Det vil også bidra til å synliggjøre det nasjonale eierskapet som virkemiddel i å ta vare på viktige samfunnsverdier.



# Fjellrevvalper satt ut på Saltfjellet

**3. oktober 2006. En merkedag i norsk fjellrevforvaltning. For første gang ble det satt ut fjellrevvalper!**

Noen måneder tidligere, 22. juni for å være nøyaktig, ble valpene født i avlsstasjonen på Sæterfjellet i Oppdal. En fødsel som ble vist på internett og fulgt med interesse over hele verden.

Det ble bestemt å sette ut to hanner fra kullet på seks. Med mor fra Børgefjell og far fra Dividalen, var det nesten naturgitt at valpene skulle settes ut på Saltfjellet.

Fjellreven er det mest truede pattedyret i Norge. Saltfjellet er et av svært få områder i landet med relativt regelmessige fjellrevynglinger. Utsettingen ble lokalisert til et gammelt fjellrevhi som ikke er brukt på mange år.

Revene var godt utstyrt da de kom. De hadde med eget hus og matstasjon, og utstyrt med radiohalsbånd og øremerker. Utsettingen ble ledet av Arild Landa fra Norsk institutt for naturforskning.


Etter utsettingen har Fjelltjenesten i Nordland hatt ansvaret for å følge opp revene. Det innebærer blant annet tilsyn av matstasjon og hiplass, og kontroll av overvåkingskamera. Revene blir også lokalisert ved hjelp av radiopileutstyr. Dette arbeidet utføres i kombinasjon med andre oppgaver Fjelltjenesten har i området.

Så langt tyder alt på at revene trives godt på Saltfjellet.

## FJELLREV (ALOPEX LAGOPUS)

- *Det mest utrydningstruede pattedyret i Norge*
- *Mindre enn rødrev og med kortere snute og avrundede ører*  
*To fargevarianter, hvitrev og blårev, henholdsvis hvit og mørk om vinteren*
- *Har den best isolerte vinterpelsen av alle verdens dyr*
- *Vekt 2,5–5,0 kg*
- *Lengde ca 55 + 35 cm (kropp + hale), hannen er størst*
- *Parringstid april*
- *Drektighetstid 50 døgn*
- *Kullstørrelse opp til 16 hvalper*
- *Hi i sandmøler, med mange innganger, også steinur*
- *Alltetende, men er totalt avhengig av smågnagere (føden)*

Et historisk bilde.  
Fra venstre: Arild Landa,  
Tommy Sandal  
og Carl Norberg.  
(Foto: Gro Smith)





(Foto: Jón Tóvar Þórhásson)





# Rypa blir vitenskap

## **Et nytt forskningsprosjekt skal legge grunnlaget for en vitenskapelig basert rypeforvaltning i Norge.**

Rypejakt er en kjær aktivitet for opp mot 100.000 jegere i Norge. Jakta genererer betydelige inntekter for rettighetshavere, lokalsamfunn og næringsliv. Forvaltningen er imidlertid i stor grad basert på tilfeldig erfaringskunnskap. Rypeforvaltere mangler kunnskapsbaserte råd for en målrettet forvaltning av rypebestander i ulike terreng med forskjellig rype tetthet.

Den tida er snart over.

Statskog og Norskog har inngått et samarbeid om å samle kunnskapen om rypa i en *rypeforvaltningsbok*. Materialet skal gjøres tilgjengelig for forvaltere på alle plan.

Den forskningsmessige delen av prosjektet ivaretas gjennom et samarbeid mellom Høgskolen i Hedmark og Norsk institutt for naturforskning. Høgskolen i Hedmark vil ha prosjektlederansvaret og koordinere all faglig aktivitet i prosjektet. Kunnskapen blir kvalitetssikret med internasjonale publiseringer.

Prosjektet fikk i 2006 tilsagn om økonomisk støtte fra Norges forskningsråds Arealprogram for såkalte brukerinitierte prosjekt.

## **SMÅVILT MED POTENSIAL**

Hovedmålet er å utvikle en vitenskapelig basert, bærekraftig og økonomisk lønnsom forvaltning av rype og skogsfugl. I dag er ikke småviltressursene optimalt forvaltet, og det er potensial for å øke verdiskapingen.

Tverrfaglig forskning vil gi grunnlag for å utforme og velge forvaltningsmodeller som er bedre tilpasset terreng, bestander, bruksforhold og innsatsfaktorer hos ulike typer grunneiere.

– I prosjektet vil vi bruke flere jaktterreng som studieenheter. Rype tettheten vil bli taksert i august før jakten. Opplysninger om jaktutbytte, forvaltningssystem og hvem som jakter i terrenget, blir gitt av samarbeidende rettighetshavere. I tillegg skal det gjennomføres spørreundersøkelser blant jegerne, sier Frode Knutzen Midtlund i Statskogs friluftslivsavdeling.

Basert på systematiserte erfaringer fra de takserte terrengene, vil prosjektet:

- *finne menneskeskapt og naturlige egenskaper ved landskapet som er avgjørende for rype terrengets kvalitet*
- *kartlegge mål og strategier for forvaltning av rypejakt blant grunneiere*
- *identifisere de viktigste elementene og sammenhenger mellom rypebestandens størrelse og jegeropplevelsen*
- *utforme prinsipper for en målrettet forvaltning av jaktterreng av ulik kvalitet basert på takseringer*
- *kartlegge og anbefale endringer i rammebetingelser for omsetning og utførelse av rypejakt*
- *utvikle enkle, selvgående system for å taksere, bearbeide og gi råd om høsting av rype*
- *måle effekten av grunneierinitierte tiltak*
- *analysere økonomien i tiltak rettet mot jegere og mot rypebestanden*

## **ULIKE ORGANISASJONER**

Statskog forvalter 51.000 km<sup>2</sup> rype terreng og 13.000 km<sup>2</sup> skogsfugl terreng i Norge, og er den største offentlige grunneieren i Norge.

Norskog organiserer cirka 240 private grunneiere i Norge, med et samlet areal på 12.000 km<sup>2</sup>. Norskogs medlemmer forvalter samlet det største privateide arealet i Norge.

Begge organisasjoner har betydelige interesser i å arbeide for optimal forvaltning av småvilt. Samtidig har organisasjonene ulikheter som styrker prosjektets allmenngyldighet, mener Knutzen Midtlund.

# Partnerskapsavtale med Nordland fylkeskommune

**Statskog har en rekke samarbeidsavtaler, og er opptatt av å fylle avtalene med innhold. Partnerskapsavtalen med Nordland fylkeskommune er et godt eksempel.**

Statskog inngikk i 2005 en treårig partnerskapsavtale med både Troms og Nordland fylkeskommuner. For å illustrere hvordan Statskog ønsker å skape et innhold i slike avtaler, ser vi nærmere på partnerskapsavtalen med Nordland fylkeskommune i 2006.

Partnerskapsavtalen skisserer følgende samarbeidsområder:

- ressursforvaltning med tanke på å sikre viktige områder for næring og friluftsliv
- natur- og kulturbasert næringsutvikling
- friluftsliv og folkehelse

Partnerskapsamarbeidet oppsummeres og evalueres årlig, og i møter mellom fylkesråd og adm. dir. i Statskog legges det handlingsplaner for samarbeidet.

I 2006 har samarbeidet hatt fokus på næringsutvikling, undervisning, helse og friluftsliv.

– Nordland fylkeskommune ser på partnerskapet med Statskog som strategisk viktig for arbeidet med regional utvikling i Nordland, sier fylkesråd for næring og samferdsel, Sonja A. Steen. – Ikke bare de økonomiske bidragene er viktige, men det å ha en partnerskapsavtale med Statskog viser at det er en gjensidig vilje til samarbeid om utvikling av flere områder i Nordland.

## NÆRINGSUTVIKLING

– Partnerskapsavtalen har blant annet resultert i Statskog-ordningen, hvor Statskog har gått inn med tre millioner kroner som bidrag til næringsutvikling for perioden 2006–2008. Midlene skal fortrinnsvis brukes i kommuner der Statskog er stor grunneier, sier Sonja A. Steen.

Det kan gis tilskudd til prosjekter innenfor følgende områder:

- tilrettelegging for økt satsing på naturbasert reiseliv og næringsvirksomhet knyttet til utmark og verneområder
- tiltak innenfor skog- og trenæringen samt visse former for bygdeutvikling
- tiltak innenfor energiproduksjon, mini- og småkraftverk og bioenergi
- tiltak der skog og natur inngår i rehabilitering, arbeids- og omsorg
- prosjekter innenfor mineral og naturstein

Ordningen administreres av nærings- og samferdselsavdelingen i fylkeskommunen. Sakene utredes i samråd med Statskog SF og det aktuelle regionråd. Fylkesråden for næring og samferdsel har avgjørelsesmyndighet i alle saker som omfattes av ordningen.

I 2006 er det innvilget 961.000 kroner i tilskudd til 15 prosjekter. Blant andre:

- samisk kultursenter i Hattfjelldal
- utvikling av naturstier og tilbud innen grotting på Løvstad gård i Beiarn
- biobrenselproduksjon i Skjerstad i regi av PV Energi DA
- tiltak langs Villmarksvegen i regi av Indre Helgeland regionråd
- bygdemobilisering i regi av Fiplingdal grunneierlag
- mobilt sagbruk i Tysfjord
- forprosjekt til gruvedrift i Salten i regi av Sulitjelma Mineral AS

Nordland fylkeskommune og Statskog samarbeider også godt i prosjekt utenom dem som omfattes av partnerskapsavtalen. Eksempelvis er det næringsrettede samarbeidet om mineraliske ressurser videreført i 2006. Arbeidet skjer i regi av Nordland Mineral.

Også det bransjerettede samarbeidet innen skogbruksnæringen i fylket er videreført.

## UNDERVISNING

I Nordland skal ungdom stimuleres til en framtidig utdanning med betydning for vekst og næringsutvikling i fylket. Ungdom i videregående opplæring er derfor en viktig målgruppe for fylkeskommunens aktivitet innen friluftsliv og folkehelse. Statskogs samarbeid med videregående skoler kan bidra til økt kunnskap om lokalt samfunns- og næringsliv, og det gir økte muligheter for friluftaktiviteter og feltstudier som en del av undervisningen. I 2006 har Statskog hatt mest aktivt samarbeid med Frydenlund videregående skole i Narvik og Vefsn landbruksskole.

## FOLKEHELSE

Statskog er en av fylkeskommunens samarbeidspartnere i folkehelsearbeidet. Tilrettelegging for fysisk aktivitet, inkludert friluftsliv og naturopplevelser, er blant hovedsatsingene. Det arbeides med å utvikle samarbeidet til å inkludere også flere regionale aktører enn Fylkesmannen og Statskog. En målsetting er å etablere et forum for folkehelse.



#### FRILUFTSLIV

Partneringssamarbeidet knyttet til friluftsliv har hovedfokus på barn og unge. Både Statskog og fylkeskommunen ønsker å utvikle gode tradisjoner og vaner for utøvelse av friluftsliv. God informasjon og tilrettelegging er viktige virkemidler.

Blant konkrete samarbeidsprosjekt i 2006 er:

- videreutvikling av Storjord-området i Saltdal. Arbeidet med en arealbruksplan er i gang, og prosjektet tar mål av seg til å skape et aksepanorama
- videreføring av arbeidet med registrering av ferdsel i friluftslivs- og leirerområder i Nordland. Både Statskog og fylkeskommunen bruker betydelige ressurser på å stimulere til friluftsliv. Registreringen vil kunne gi svar på om tiltakene gir ønsket effekt
- et samarbeid mellom Salten friluftsråd, Nordland fylkeskommune og Statskog hvor det er utviklet en prototyp på en rastebus basert på lokale byggetradisjoner i Nord-Norge

#### TILSVARENDE AVTALE MED TROMS

Statskog har en likelydende partnerskapsavtale med Troms fylkeskommune. I tillegg samarbeider Statskog aktivt med fylkeskommunen på områder som ikke naturlig hører inn under partnerskapsavtalen. Blant aktivitetene i 2006 er:

- økonomisk støtte til konferanse om friluftsliv i Midt-Troms
- samarbeid om dagseminar i Troms Theater om massiv tre
- utvikling av næringsplanen for Dividalen – næringskartlegging og idesamling
- utvikling av Myrsejel – en turistdestinasjon i Målselv. Statskog gikk inn med en million kroner i Blåfjellselandet, og bidro i et samarbeidsprosjekt med private grunneiere
- et prosjekt om tilrettelegging for naturbasert reiseliv i Kåfjord i grenslandet mot Finland. Statskog gikk inn med 700.000 kroner

Friluftsliv er en del av partnerskapsavtalen mellom Nordland fylkeskommune og Statskog. På bildet er elever ved Frydenberg videregående skole på ekskursjon med Statskog. (Foto: Torodd Gunnar Blomli)





## Fra ekvator til minus 15

– *This is your snowmobile. Here is the accelerator, this is the brake. Just follow me. Det var minus 15, frisk bris og halvannen meter snø. Trolig tenkte Haruna fra Uganda "hva i all verden gjør jeg her?"...*

Han fikk en brå start – Assistent Warden Haruna Kirya Kuku. En tredagers oppsynstur i Junkerdal nasjonalpark i ekte nordnorsk vinterveer, er fjært fra hans vanlige arbeidsdag i Semliki National Park ved grensen til Kongo.

Haruna tok utfordringene i Norge med et smil og enestående engasjement. Han var en av tre unge fagpersoner som i 2006 ble utvekslet mellom Statskog/Prevista og Uganda Wildlife Authority/National Forest Authority. Utvekslingsprogrammet ble finansiert av Utenriksdepartementet gjennom Reddskorpset.

Målet med utvekslingen var å fremme faglig samarbeid og utveksling mellom organisasjonene og de aktuelle fagpersonene. Utmarksconsulent Berit Nyheim fra Statskog Fjelljenesten i Troms arbeidet med turisme i Rwenzori National Park i ti måneder, mens Haruna var fjelljenestemann i Statskog Nordland i den samme perioden.



Han fikk en frisk start på oppsynsturen, men assistent Warden Haruna Kirya Kuku fant seg snart et vete. (Foto: Carl Nørberg)

### ARBEIDET FLERE STEDER

Haruna var knyttet til Statskogs kontor i Fauske. Store deler av året arbeidet han i verneområdene og på statsgrunn i Salten. Han var også på arbeidsopphold og reiser i øvrige Statskog-distrikt. Målet var å gi Haruna erfaring fra hele Fjelljenestens brede arbeidsområde og innsikt i Statskogs øvrige virksomhet.

I tillegg til feltarbeid gjennomgikk Haruna grunnleggende norskopplæring, studerte relevant fagstoff for norsk naturforvaltning og fikk innføring i hvordan Fjelljenesten bruker GPS og digitale kart. På slutten av året ble han benyttet til forelesninger på utdanningsinstitusjoner, og forfattet velvilig om forskjellene i naturforvaltning og oppsyn mellom Uganda og Norge.

Høpet av året hadde vi mange interessante og positive møter med publikum og med media som var nysgjerrige på vår kollega fra et annet kontinent. Haruna fikk anledning til å fortelle om sine hjemlige forhold og jobbutfordringer, mens Fjelljenesten fikk flere gode oppslag om sin virksomhet.

### VERDIFULLE ERFARINGER

Naburgitte og sosiale forhold er åpenbart svært forskjellige mellom Uganda og Norge. Likeledes er UWA og Statskog høyst ulike organisasjoner, og utfordringene innenfor areal- og naturforvaltning er også forskjellige. Hva er da overføringsverdien og nytten av utveksling av personell og kompetanse?

På det personlige plan har Harunas arbeidsopphold i Statskog vært berikende og spennende for alle. Mange Statskog-ansatte har fått frisket opp engelskkunnskapene og utvidet sitt faglige perspektiv gjennom diskusjoner rundt norske og ugandiske problemstillinger. Haruna framhevet at flere erfaringer fra Fjelljenesten vil bli nyttig i hans arbeid i UWA, ikke minst:

- effektiv planlegging, gjennomføring og rapportering
- fordeler av korte beslutningslinjer og flate strukturer
- nytten av gode IT-systemer og andre hjelpemidler som GPS og digital foto
- åpen og kontrollbar økonomistyring

## Fra minus 15 til ekvator



Etter tre ukers forberedelseskurs i Mandal og tre dager med oppsyn i Salten sammen med Haruna, satte jeg kursen for det "ukjente".

Vel fremme i Uganda ble jeg møtt av ledelsen for utvekslingen i Uganda, Sam Mwandha, Director of field operations i Uganda Wildlife Authority. Etter noen dager med orientering, ble jeg kjørt ut til Rwenzori Mountains National Park hvor jeg skulle jobbe og bo.





Stålege Børil Nyheim  
krummer seg fra været på Rungwe bakke.

Møtet med Rwenzori og mine kolleger var litt "brått"; "Hello my name is Bertil" hvorpå jeg fikk bli svar; "Oh, yes, you are the one from Norway, what are you gonna do here...!"

Jeg skjønnte at ikke alt var ferdig forberedt fra ugandisk side. Etter noen klargjørende møter og redegjørelser for hva utvekslingen egentlig innebar, ble arbeidsdagen interessant og innholdsrik.

Jeg jobbet som warden under Department of Tourism i nasjonalparken, og arbeidet blei sammen med Warden of Tourism. Mine arbeidsoppgaver var mest knyttet opp mot turisme, men siden jeg deltok i et utvekslingsprogram, var det også sentralt å få mest mulig innblikk i UWA som organisasjon. Demmed ble det arbeidsopphold også i andre nasjonalparker i landet.

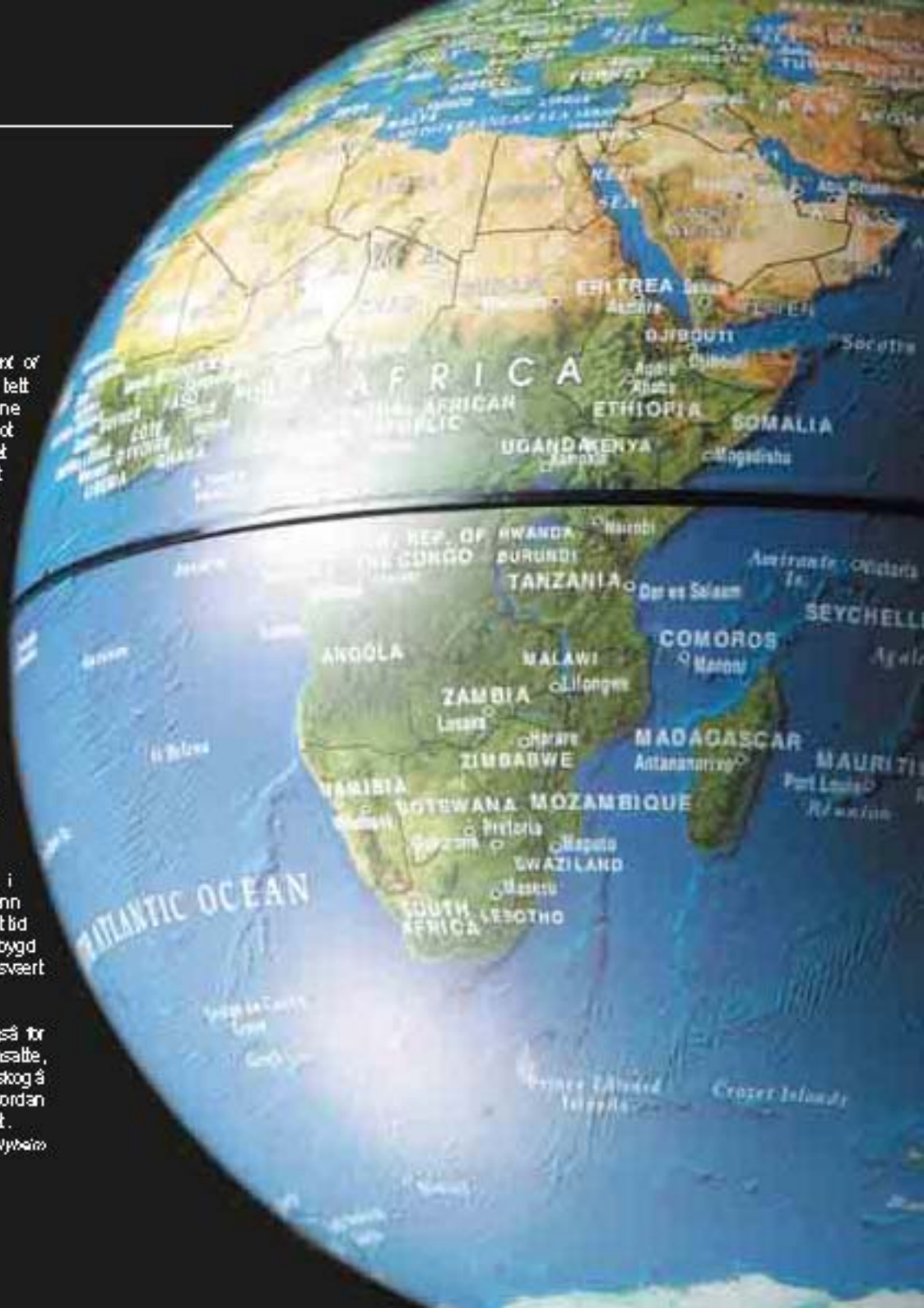
Mine oppgaver kan beskrives som følger:

- turismeutvikling og tilrettelegging
- overordnet ansvar ved inngang til parken
- veiledning av guider og bærere
- kontakt opp mot lokale grupper i og rundt vernede områder
- samarbeid med andre wardens og myndigheter ved planlegging av oppgaver og tiltak i og rundt parken

Å jobbe med vern og næringsutvikling i ugandiske nasjonalparker er annerledes enn det vi er vant til fra Norge. Ikke minst tok det tid å venne seg til å jobbe i en militært oppbygd organisasjon og i et samfunn som er svært hierarkisk oppbygd.

I sum tror jeg likevel det er svært nyttig også for Statskog som organisasjon å utveksle ansatte, slik det ble gjort i 2006. Det er nyttig for Statskog å få førstehånds kjennskap og et innblikk i hvordan andre organisasjoner utøver sin virksomhet.

Av Bertil Nyheim





Midnattsollegegnir í Bláfelda-Steinofella  
naðnalpark. (Foto: Steinar Jóhann)



**Statskog**

Serviceboks 1016 7609 Namsos  
Tlf: 07300 • Fax: 74 21 30 01  
post@statskog.no  
www.statskog.no