

BaneTele

ÅRSRAPPORT 2006

■ ■ ■ Innholdsfortegnelse

Nøkkeltall	side	4
Forord	side	5
Årsberetning.....	side	6
Resultatregnskap	side	9
Noter	side	12
Revisjonsberetning	side	20
Kontantstrømpoppstilling	side	22

Nøkkeltall

Tall i mill kr	2006	2005	2004
■ ■ ■ Driftsinntekter			
Salgsinntekter	593	603	583
■ ■ ■ Resultat			
Driftsresultat ekskl. avskrivninger (EDBITDA)	126	126	90
Driftsresultat	2	12	4
Årsresultat	-34	-24	-45
■ ■ ■ Kapital			
Egenkapital pr 31.12	722	131	35
Totalkapital pr 31.12	966	864	848
Egenkapitalandel (%)	74,7%	15,1%	4,1%
■ ■ ■ Ansatte			
Antall ansatte pr 31.12 (inkl.midl.)	143	167	148
Medarbeidertilfredshet	3,9	4,3	4,3

Forord

Positive fremtidsutsikter

2006 var et innholdsrikt år for BaneTele, med strategisk viktige avgjørende beslutninger og hendelser som vil påvirke selskapets fremtid. Spesielt gledelig var den endelige beslutningen om eierskap, etter flere års usikkerhet omkring dette spørsmålet. Når Stortinget i oktober vedtok at Bredbåndssalliansen skulle få kjøpe 50% av aksjene i BaneTele, sikrer dette oss gode og forutsigbare rammebetingelser med en betydelig tilførsel av kapital og eiere med god kompetanse innenfor telesektoren. Det gir muligheter til styrket konkurransekraft og vekst. BaneTeles ansatte har de siste årene vist stor vilje og pågangsmot med begrensede ressurser og usikre rammer. Forutsetningene for å styrke selskapets markedsposisjon og utvikle det potensial som ligger i selskapet, skulle således være tilstede.

På infrastrukturensiden er vi vesentlig styrket ved at selskapets landsdekkende transportnett nå knyttes sammen med regionale og lokale bredbåndnett som eierne av Bredbåndssalliansen har etablert. Nye investeringsmuligheter og pågående prosess med Bredbåndssalliansen for å etablere et nært samarbeid som forutsatt i aksjoneraftalene, vil forsterke vår posisjon ytterligere og gi betydelige synergier både på inntekts- og kostnadssiden. Vi vil fortsette å utvikle og tilrettelegge våre infrastrukturtenester, i nært samarbeid med våre partnere og til beste for kundene.

Vi prioriterer nå arbeidet med å forbedre leveransequalität og presisjon samt videreutvikle støttesystemene, slik at våre kunder ved bruk av våre tjenester opplever hverdagen på en enkel og effektiv måte. Vårt oppkjøp av Broadnet AS i februar i år styrker vår posisjon i SMB-markedet og bidrar til god indirekte distribusjon, mens Bredbåndssalliansen bidrar til å forsterke vår regionale tilstedeværelse.

Disse forholdene, kombinert med vår positive inntektsutvikling, et marked i vekst og god kompetanse blant våre ansatte gjør at selskapet kan se positivt på fremtiden.

*Stig Herbern
Administrerende direktør*



■ ■ ■ Virksomhetens art

BaneTeles virksomhet er basert på selskapets landsdekkende høyhastighets bredbåndnett og en organisasjon med fokus på profesjonell håndtering av den enkelte kunde. BaneTele tilbyr tjenester og opptrer som både transportør og distributør i det norske telemarkedet.

Som den eneste aktøren, i tillegg til Telenor, med eget landsdekkende nett, har BaneTele en nøkkelposisjon i det norske bredbåndsmarkedet. Fundamentet for denne virksomheten er det redundante fiberoptiske nettet som i hovedsak følger jernbanenettet og energiselskapenes infrastruktur gjennom Norge.

Tjenestene er utviklet og tilpasset spesielt for virksomheter som stiller høye krav til kapasitet, tilgjengelighet, pålitelighet og sikkerhet. Mange av selskapets kunder er store norske bedrifter med virksomhet over hele landet som overlater ansvaret for intern distribusjon av tjenester til BaneTele. Tjenestene overvåkes 24 timer i døgnet, året rundt, av selskapets eget driftssenter. I tillegg bistår også de regionale enhetene etter behov.

Selskapet har sitt hovedkontor i Oslo og har lokal tilstedeværelse i Bodø med ansvar for Finnmark, Troms og Nordland, i Trondheim, med ansvar for Nord- og Sør-Trøndelag, i Oslo med ansvar for Oslo, Akershus, Østfold, Hedmark og Oppland, i Bergen og Ørsta med ansvar for Rogaland, Hordaland, Sogn og Fjordane, Møre og Romsdal og i Porsgrunn, med ansvar for Buskerud, Vestfold, Telemark, Aust-Agder og Vest-Agder.

BaneTele er eiet av staten v/Nærings- og handelsdepartementet og Bredbåndalliansen AS (50/50). Bredbåndalliansen består av flere regionale bredbåndssatsinger med egen infrastruktur. Bredbåndalliansen AS eies av BKK, Agder Energi, Eidsiva Energi, Troms Kraft, Lyse Energi og Nord-Trøndelag Elektrisitetsverk.

■ ■ ■ Utvikling gjennom 2006

Bredbåndalliansen gikk i oktober inn som 50% medeier og tilførte ny egenkapital på 625 millioner kroner. Dette sammen med alliansens industrielle kompetanse bidrar til å løfte og styrke BaneTele både finansielt og industrielt. Den fysiske infrastrukturen ble også styrket ved at selskapets landsdekkende transportnett knyttes sammen med det regionale og lokale bredbåndnettet som eierne av Bredbåndalliansen har etablert. Det gjør det mulig for BaneTele å nå enda flere kunder og øke omsetningen ytterligere ved bruk av egen infrastruktur.

BaneTele hadde i 2006 en omsetning på 593 millioner kroner mot 603 millioner kroner i 2005. Korrigert for engangseffekt i 2005 viste selskapets driftsinntekter en markert økning, spesielt i 2. halvår av 2006 sammenlignet med året før. Driftsresultatet for 2006 endte på 2 millioner kroner. Som følge av tilførsel av kapital, gjennom Bredbåndalliansens inntreden på eiersiden, ble egenkapitalen i selskapet betydelig styrket. Egenkapitalandelen pr. 31.12.2006 utgjorde således 75%, sammenlignet med 15% pr. 31.12.2005.

■ ■ ■ Finansiell markedsrisiko

BaneTele er i liten grad eksponert for endringer i valutakurser. BaneTele er bare i begrenset grad eksponert mot endringer i rentenivået, da selskapets lån ved utgangen av året ble nedbetalt i sin helhet. Risiko for at motparter ikke har økonomisk evne til å oppfylle sine forpliktelser anses lav, da det i 2005 og 2006 ikke har vært vesentlig tap på fordringer. Etter tilførsel av ny egenkapital i 2006 vurderes likviditeten i selskapet som meget god.

■ ■ ■ Fremtidig utvikling

BaneTele er med Bredbåndalliansens inntreden i selskapet gitt nye muligheter for fremtiden. Forventede gevinster vil bli tatt ut som følge av pågående prosesser sammen med Bredbåndalliansen. Dette gjelder integrasjon mellom Bredbåndalliansens selskaper og BaneTele med fokus på nettoptimalisering og effektivisering. Bredbåndalliansens inntreden gir også muligheten for en forsterket regional satsing, i samarbeid med Bredbåndalliansens regionale kraftselskaper. Økte midler til investeringer skal styrke selskapets posisjon ved videreutvikling av infrastruktur og gjennom effektivisering av støttesystemer. Større grad av automatisering og et enklere grensesnitt til kunden vil sikre lavere driftskostnader og enda mer fornøyde kunder.

BaneTele kjøpte i februar i år bredbåndsselskapet Broadnet Norge AS. Oppkjøpet av Broadnet er et ledd i BaneTeles fremtidige utvidede satsing på indirekte distribusjon. BaneTele får gjennom oppkjøpet av et av Norges raskest voksende bredbåndsselskaper, tilført økt trafikk og dermed økt omsetning i tillegg til et landsdekkende forhandlernetverk.

BaneTele er med eksisterende rammebetingelser og posisjon i markedet klar for å vokse ytterligere. Selskapet satser blant annet på vekst når de nasjonale operatørene skal styrke og utvide sine netts. I tillegg ser selskapet potensial for å ta markedsandeler innenfor telefoniområdet.

■ ■ ■ Fortsatt drift

I samsvar med regnskapsloven § 3-3a bekreftes det at forutsetning om fortsatt drift er lagt til grunn ved avleggelsen av årsregnskapet. Til grunn for forutsetningen ligger resultatprognose for 2007 og selskapets langsiktige strategiske prognoser.

■ ■ ■ Miljørapportering

BaneTele AS' drift forurenses ikke i nevneverdig grad miljøet. Utbygging av nett påvirker i svært begrenset grad miljøet.

■ ■ ■ Arbeidsmiljø og ansatte

BaneTele AS hadde ved utgangen av året 143 ansatte hvorav 139 fast ansatte og 4 midlertidige. Det er rapportert en arbeidsulykke i 2006, ingen nestenulykker. Arbeidsmiljøet betraktes som godt. Samarbeidet med de ansattes organisasjoner har vært konstruktivt og har bidratt positivt til driften. Sykefraværet var på 1669 dagsverk, og dette utgjorde 4,55% av total arbeidstid i selskapet. Sammenlignet med 2005, er dette en oppgang fra 2,17%. I hovedsak skyldes dette en økning i langtidsfraværet representert ved et lite antall ansatte som var sykemeldt store deler av året. Sykdomsårsakene er kjent og hensiktsmessig ivarettatt.

■ ■ ■ Likestilling i virksomheten

Kvinneandelen ligger på 23,1%, slik at fordelingen mellom kvinner og menn i 2006 har vært henholdsvis 33 og 110. På mellomledernivå var det en kvinne av totalt 19 ledere og det var ved utgangen av året en kvinne i BaneTeles hovedledelse. Det er et mål for BaneTele å øke kvinneandelen på alle ledernivåer. Det er ikke avdekket større forskjeller i lønn mellom kvinner og menn i sammenlignbare stillinger. Når det gjelder arbeidstidsordninger er det ikke avdekket ulikheter med utgangspunkt i kjønn. I bedriftens styre er det tre kvinner og fem menn, inkludert de tillitsvalgte representanter.

■ ■ ■ Resultatdisponering

Styret foreslår at årets underskudd på -34,1 millioner kroner fremføres som udekket tap.

Styret takker de ansatte for stor innsats i en svært krevende periode for selskapet.

Oslo, 19. april 2007




Tormod Hermansen
Styreleder




Tone Bjørnov
Styremedlem



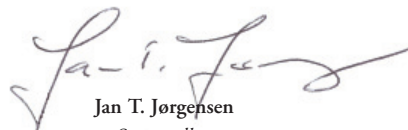
Kjell Ivar Hansen
Styremedlem



Grete Høiland
Styremedlem




Bjarne Skaar
Styremedlem



Jan T. Jørgensen
Styremedlem



Tina Frigård
Styremedlem
Representant for de ansatte



Asbjørn Stuestøl
Styremedlem
Representant for de ansatte



Stig Herbern
Styremedlem og
administrerende direktør



Resultatregnskap

■ ■ ■ Driftsinntekter

	Note	2006	2005
Salgsinntekter	14	592.825.132	585.019.734
Gevinst ved salg av driftsmidler		0	17.660.768
SUM DRIFTSINNTEKTER		592.825.132	602.680.502

■ ■ ■ Driftskostnader

Leie av overføringslinjer og trafikkostnader	16	222.687.023	223.159.563
Lønnskostnader m.m.	2, 3	116.304.147	111.136.110
Avskrivning på driftsmidler	4, 5, 6	118.666.037	112.811.973
Nedskrivning av driftsmidler	5	5.000.000	845.000
Annen driftskostnad	2, 7, 16	127.943.021	142.423.704
SUM DRIFTSKOSTNADER		590.600.228	590.376.350

DRIFTSRESULTAT		2.224.905	12.304.151
-----------------------	--	------------------	-------------------

■ ■ ■ Finansposter

Renteinntekter		4.041.225	2.513.591
Annen finansinntekt		205.744	794.485
Rentekostnader		-37.122.083	-37.532.517
Annen finanskostnad		-3.421.291	-2.162.131
RESULTAT AV FINANSPOSTER		-36.296.406	-36.386.572

ORDINÆRT RESULTAT FØR SKATT		-34.071.501	-24.082.421
------------------------------------	--	--------------------	--------------------

Skattekostnad på ordinært resultat	10	0	0
------------------------------------	----	---	---

ÅRSRESULTAT		-34.071.501	-24.082.421
--------------------	--	--------------------	--------------------

■ ■ ■ Overføringer

Overført til udekket tap		-34.071.501	-24.082.421
SUM OVERFØRINGER	11	-34.071.501	-24.082.421

Balanse

EIENDELER

	Note	2006	2005
■ ■ ■ Anleggsmidler			
Immaterielle eiendeler			
Lisenser og programvare	6, 13	18.879.490	16.298.080
Goodwill	6	0	1.000.003
Sum immaterielle eiendeler		18.879.490	17.298.083
■ ■ ■ Varige driftsmidler			
Telenett under utførelse	5, 13	28.754.882	57.632.033
Telenett, eid	5, 13	319.572.892	323.164.158
Telenett, leid	5, 13	295.310.106	311.050.403
Driftsløsøre, inventar o.a. utstyr	4, 13	3.320.744	6.326.947
Sum varige driftsmidler		646.958.624	698.173.541
■ ■ ■ Finansielle anleggsmidler			
Periodiserte lånekostnader	15	0	1.866.667
Investeringer i tilknyttet selskap	19	220.000	0
Overfinansiering pensjonsforpliktelse	3	0	702.140
Sum finansielle anleggsmidler		220.000	2.568.807
SUM ANLEGGSMIDLER		666.058.115	718.040.431
■ ■ ■ Omløpsmidler			
Fordringer			
Kundefordringer	13	114.940.316	105.948.016
Andre fordringer	8, 13	18.695.153	19.788.585
Sum fordringer		133.635.469	125.736.601
Bankinnskudd, kontanter o.l.	13	165.900.151	20.201.487
SUM OMLØPSMIDLER		299.535.619	145.938.088
SUM EIENDELER		965.593.734	863.978.520

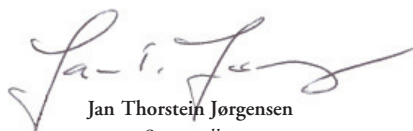

EGENKAPITAL OG GJELD




	Note	2006	2005
Egenkapital			
Innskutt egenkapital			
Aksjekapital	12	464.000.000	232.000.000
Overkursfond		393.000.000	0
Sum innskutt egenkapital		857.000.000	232.000.000
Opptjent egenkapital			
Udekket tap		-135.457.457	-101.385.956
Sum opptjent egenkapital		-135.457.457	-101.385.956
SUM EGENKAPITAL	11	721.542.543	130.614.045
Gjeld			
Avsetning for forpliktelser			
Pensjonsforpliktelse	3	9.167.246	2.883.792
Sum avsetning for forpliktelser		9.167.246	2.883.792
Annen langsiktig gjeld			
Gjeld til kredittinstitusjoner	13, 15	0	226.372.941
Forskudd fra kunder	15	72.359.593	71.917.651
Ansvarlig lån	15	0	262.196.920
Sum annen langsiktig gjeld		72.359.593	560.487.512
Kortsiktig gjeld			
Leverandørgjeld		37.400.978	56.017.015
Skyldige offentlige avgifter		16.024.936	13.373.868
Forskuddsfakturert kunder	18	70.657.962	71.338.766
Annen kortsiktig gjeld	9	38.440.476	29.263.523
Sum kortsiktig gjeld		162.524.352	169.993.171
SUM GJELD		244.051.191	733.364.475
SUM EGENKAPITAL OG GJELD		965.593.734	863.978.520

Oslo, den 19.04.2007


Tormod Hermansen
Styrets leder

Grethe Høiland
Styremedlem

Bjarne Skaar
Styremedlem

Jan Thorstein Jørgensen
Styremedlem

Kjell Ivar Hansen
Styremedlem

Tone Bjørnov
Styremedlem

Asbjørn M. Stuestøl
Styremedlem

Tina Frigård
Styremedlem

Stig Herbern
Daglig leder

Note 1

Regnskapsprinsipper

Årsregnskapet består av resultatregnskap, balanse, kontantstrømoppstilling samt noter, og er avlagt i samsvar med regnskapslov, aksjelov og god regnskapsskikk i Norge. Årsregnskapet er basert på de grunnleggende prinsipper om historisk kost, sammenlignbarhet, fortsatt drift, kongruens og forsiktighet. Transaksjoner regnskapsføres til verdien av vederlaget på transaksjonstidspunktet. Inntekter resultatføres når de er opptjent og kostnader sammenstilles med opptjente inntekter. Betingede tap som er sannsynlige og kvantifiserbare, kostnadsføres.

■ ■ ■ Inntektsføringsprinsipper

Driftsinntekter består primært av trafikkinntekter, abonnementsinntekter og etableringsinntekter fra telefoni, leide samband og leide nett, transport av datanettjenester og inntekter fra tjenester som internett, webhosting og teleosji.

Trafikkinntekter inntektsføres i henhold til faktisk bruk / trafikk. Abonnementsinntekter inntektsføres over abonnementsperioden. Etableringsinntekter som mottas ved salg av nye abonnement inntektsføres ved salget dersom driftsinntektene ikke overstiger de direkte utgiftene. Dersom etableringsinntektene overstiger de direkte utgiftene, inntektsføres disse over kontraktens levetid. Forhåndsbetalte leieavtaler periodiseres over avtalens løpetid.

■ ■ ■ Omløpsmidler / kortsiktig gjeld

Omløpsmidler og kortsiktig gjeld omfatter normalt poster som forfaller til betaling innen ett år etter balansedagen, samt poster som knytter seg til varekretsløpet. Øvrige poster er klassifisert som anleggsmidler / langsiktig gjeld. Omløpsmidler vurderes til laveste verdi av anskaffelseskost og virkelig verdi.

■ ■ ■ Anleggsmidler / langsiktig gjeld

Anleggsmidler omfatter eiendeler bestemt til varig eie eller bruk. Anleggsmidler er vurdert til anskaffelseskost. Varige driftsmidler balanseføres og avskrives over forventet økonomisk levetid. Varige driftsmidler nedskrives til virkelig verdi ved verdifall som forventes ikke å være forbigående. Nedskrivningen reverseres når grunnlaget for nedskrivningen ikke lenger er til stede. Langsiktig gjeld balanseføres til nominelt beløp på etableringstidspunktet.

■ ■ ■ Varige driftsmidler, påkostninger og vedlikehold

Varige driftsmidler balanseføres og avskrives lineært over forventet levetid. Vesentlige utskiftninger og oppgraderinger blir aktivert, vedlikehold og reparasjoner blir kostnadsført i perioden dette foretas. Vedlikehold av driftsmidler kostnadsføres løpende under driftskostnader. Påkostninger eller forbedringer tillegges driftsmidlets kostpris og avskrives i takt med driftsmidlet. Skillet mellom vedlikehold og påkostning regnes i forhold til driftsmidlets stand ved anskaffelse.

■ ■ ■ Goodwill og andre immaterielle eiendeler

Goodwill oppstår ved kjøp av virksomhet hvor kjøpesummen overstiger verdien av identifiserbare eiendeler og gjeld. Direkte utgifter knyttet til utvikling av programvare for internt bruk er balanseført som immateriell eiendel i den utstrekning kriteriene for balanseføring er oppfylt. Vedlikeholdsutgifter og opplæringsutgifter resultatføres når de påløper. Kjøp av programvare som utgjør en integrert del av et fysisk driftsmiddel anses som en del av det fysiske driftsmidlet dersom dette utgjør den mest sentrale bestanddelen. Øvrig programvare behandles som immateriell eiendel.

■ ■ ■ Finansielle leieavtaler

Driftsmidler som er finansiert gjennom leieavtale (finansiell leieavtale), er balanseført til verdien av vederlaget i leieavtalen samtidig med den tilhørende forpliktelsen og vurderes etter de generelle vurderingsreglene.

■ ■ ■ Bytte av tilnærmet like eiendeler

Ved bytte av eiendeler og tjenester vurderes hvorvidt mottatt eiendel eller tjeneste er tilnærmet lik den som ytes. Hvis slik likhet er til stede, foreligger ikke risikooverføring og avtalen blir gjenstand for kontinuitetstjenomskjæring.

■ ■ ■ Fordringer

Kundefordringer og andre fordringer oppføres til pålydende etter fradrag for avsetning til forventet tap. Avsetning til tap gjøres på grunnlag av en individuell vurdering av de enkelte fordringene. I tillegg gjøres det for øvrige kundefordringer en uspesifisert avsetning for å dekke antatt tap.

■ ■ ■ Valuta

Pengeposter i utenlandsk valuta omregnes til balansedagens kurs.

■ ■ ■ Likvider

I likvider inngår oppgjør fra kunder som er mottatt av selskapets bankforbindelse, men ikke overført ordinær bankkonto.

■ ■ ■ Skatt

Skattekostnaden i resultatet omfatter periodens betalbare skatt og endring i utsatt skatt. Skattekostnaden fordeles på ordinært resultat og resultat av ekstraordinære poster i henhold til skattegrunnlaget. Utsatt skatt er beregnet med 28% på grunnlag av de midlertidige forskjeller som eksisterer mellom regnskapsmessige og skattemessige verdier, samt ligningsmessig underskudd til fremføring ved utgangen av regnskapsåret. Skatteøkende og skattereduserende midlertidige forskjeller som reverseres eller kan reverseres i samme periode, er utlignet og nettoført. Selskapets utsatte skattefordel er i tråd med god regnskapskikk ikke balanseført i 2006.

■ ■ ■ Pensjoner

I selskapet er pensjonskostnader og pensjonsforpliktelser beregnet etter lineær opptjening basert på forutsetninger om diskonteringsrente, fremtidig regulering av lønn, pensjoner og ytelser fra folketrygden, fremtidig avkastning på pensjonsmidler samt aktuarmessige forutsetninger om dødelighet, frivillig avgang, osv. Pensjonsmidler er vurdert til virkelig verdi og fratrukket i netto pensjonsforpliktelser i balansen. Endringer i forpliktelsen som skyldes endringer i pensjonsplaner fordeles over antatt gjenværende opptjeningsstid. Endringer i forpliktelsen og pensjonsmidlene som skyldes endringer i og avvik i beregningsforutsetningene (estimatendringer) fordeles over antatt gjennomsnittlig gjenværende opptjeningsstid hvis avvikene ved årets begynnelse overstiger 10% av det største av brutto pensjonsforpliktelser og pensjonsmidler. Ved regnskapsføring av pensjon er lineær opptjeningsprofil og forventet sluttlønn som opptjeningsgrunnlag lagt til grunn. Planendringer amortiseres over forventet gjenværende opptjeningsstid. Arbeidsgiveravgift er inkludert i beregningene.

■ ■ ■ Nærstående parter

Ved Bredbåndssalliansen AS sin inntreden på eiersiden i BaneTele AS og gjennom det avtaleverk som ble inngått i den forbindelse, er Bredbåndssalliansens aksjeeiere å betrakte som nærstående parter til BaneTele AS.

■ ■ ■ Kontantstrømoppstilling

Kontantstrømoppstillingen er utarbeidet etter den indirekte metode. Kontanter og kontantekvivalenter omfatter kontanter, bankinnskudd og andre kortsiktige, likvide plasseringer.

Note 2

Lønnskostnader, antall ansatte, godtgjørelser, lån til ansatte mv

Tall i tkr.	2006	2005
Lønninger	90 227	90 563
Arbeidsgiveravgift	12 408	13 177
Pensjonskostnader	12 054	6 077
Andre ytelser	1 615	1 319
Sum lønnskostnader	116 304	111 136

Gjennomsnittlig antall årsverk 152 160

■ ■ ■ Ytelser til ledende personer

	2006	2005
Lønn inkl. pensjon til daglig leder(e)	3 249	1 460

I ytelser til daglig leder(e) for 2006 inngår kostnadsført etterlønn til tidligere daglig leder. Ingen i selskapets ledelse har opsjons-/tegningsrettigheter. Selskapet har heller ikke ytet lån eller stillet sikkerhet for lån til noen i selskapets ledelse.

Nåværende daglig leder har ikke krav på særskilt vederlag ved opphør eller endring av engasjement.

Styrehonorar i 2006 er kostnadsført med tkr. 915.

■ ■ ■ Honorar til revisor for 2006

Tall i tkr.	2006
Ordinær revisjon	757
Bekreftelser	26
Bistand av skatte- og avgiftsmessig karakter	16
Bistand av regnskapsmessig karakter	123
	923

Pensjonskostnader og pensjonsmidler

Selskapet har to pensjonsordninger som gir de ansatte rett til avtalte fremtidige pensjonsytelser. I tillegg kommer avtalefestet pensjonsordning i henhold til NAVO ordningene (AFP) som er ny av året. Pensjonsordningene er organisert i livsforsikringsselskap og Statens Pensjonskasse, og omfatter henholdsvis 143 og 10 personer.

Tall i tkr.	Kollektiv	Kollektiv	Kollektiv	Statens	Statens
	AFP-ordning	ordning	ordning	Pensjonsk.	Pensjonsk.
	2006	2006	2005	2006	2005
Nåverdi av årets pensjonsopptjening	1 568	6 638	4 914	880	660
Rentekostnad på pensjonsforpliktelsen	291	1 246	864	416	405
Forventet netto avkastn. på pensjonsmidler	377	-272	-399	-232	-444
Periodisert arbeidsgiveravgift	262	985	558	150	88
Netto pensjonskostnad	2 498	8 597	5 937	1 215	708

■ ■ ■ Sikrede pensjoner

Beregnet pensjonsforpliktelse	7 980	34 118	21 480	10 064	8 419
Pensjonsmidler til markedsverdi	0	-19 751	-16 106	-6 528	-8 449
Ikke resultatført estimatendr. og avvik	-6 607	-13 577	-6 076	-2 125	678
Arbeidsgiveravgift	1 125	2 026	0	199	91
Pensjonsforpliktelser/(pensjonsmidler)*	2 498	2 815	-702	1 610	739
Usikret pensjonsforpliktelse**				2 244	2 145
Sum pensjonsforpliktelser/(pensjonsmidler)	2 498	2 815	-702	3 854	2 884

Totale Pensjonsforpliktelser pr 31.12.06 9 167

Diskonteringsrente	4,75%	4,75%	5,50%	4,75%	5,50%
Forventet lønnsregulering/pensjonsøk.	4,50%	4,50%	3,00%	4,50%	3,00%
Forventet avkastning på fondsmidler	5,40%	5,40%	6,00%	5,40%	6,00%
Gjennomsn. arbeidsgiveravg.	14,10%	14,10%	14,10%	14,10%	14,10%

*Som aktuararmessige forutsetninger for demografiske faktorer og avgang er lagt til grunn vanlige benyttede forutsetninger innen forsikring.

**Det er videre inngått avtale om uforsikret pensjonsavtale overfor en tidligere daglig leder i selskapet. Den udekkede pensjonsforpliktelsen er aktuarberegnet og basert på de samme forutsetningene. Estimert nåverdi av pensjonsforpliktelsen pr. 31.12.06 utgjør tkr. 2.244.

Varige driftsmidler

Tall i tkr.	Transport- midler	Inventar / innredning	IT / kontor- maskiner	Totalt
Anskaffelseskost pr. 01.01.	91	3 798	20 856	24 745
Tilgang	32	0	600	632
Avgang	0	-3 526	0	-3 526
Anskaffelseskost 31.12.	123	272	21 456	21 851
Akk. avskrivninger 31.12.	-62	-108	-18 361	-18 530
Balansført verdi pr. 31.12.	61	164	3 095	3 321
Årets avskrivninger	-19	-227	-2 420	-2 667
Teknisk/økonomisk levetid	8 år	8 år	3-5 år	

Note 5 Telenett

Tall i tkr.	Anlegg under utførelse
Anskaffelseskost pr. 01.01.	58 477
Tilgang	0
Avgang	-24 723
Anskaffelseskost 31.12.	33 754
Akk. nedskr./avskr. 31.12.	-5 000
Balansført verdi pr. 31.12.	28 754

Årets nedskrivninger -5 000

Tall i tkr.	Telenett eid				
	Fiberoptisk nettverk	Telerom	Noder, radio- og teleteknisk utstyr	Kunderelatert utstyr	Totalt
Anskaffelseskost pr. 01.01.*	89 325	19 160	459 410	47 294	615 189
Tilgang	1 233	0	68 482	20 818	90 533
Avgang	0	-664	-913	0	-1 577
Anskaffelseskost 31.12.	90 558	18 496	526 979	68 112	704 145
Akk. nedskr./avskr. 31.12.	-13 848	-10 382	-328 131	-32 211	-384 572
Balansført verdi pr. 31.12.	76 710	8 114	198 848	35 901	319 573
Årets avskrivninger	-3 013	-2 452	-66 021	-20 209	-91 012
Årets nedskrivninger					0
Teknisk/økonomisk levetid	30 år	10 år	5 -7 år	2-3 år	

Tall i tkr.	Telenett leid		
	Fiberoptisk nettverk	Noder	Totalt
Anskaffelseskost pr. 01.01.	361 698	3 745	365 443
Tilgang	0	0	0
Avgang	-3 763	0	-3 763
Anskaffelseskost 31.12.	357 935	3 745	361 680
Akk. avskrivninger 31.12.	-63 962	-2 408	-66 370
Balansført verdi pr. 31.12.	293 973	1 337	295 310
Årets avskrivninger	-12 093	-535	-13 312
Teknisk / økonomisk levetid	30 år	7 år	

Årlig leie av ikke balansførte leieavtaler utgjør kr 2 036'.

*Pr. 31.12.05 ble det foretatt en revurdering og endring i antatt økonomisk levetid på deler av selskapets driftsmidler. Dette medførte også en ytterligere dekomponering til flere driftsmiddelgrupper med ulik avskrivningsperiode. Nevnte reklassifisering er først innarbeidet i anskaffelseskost og akkumulerte avskrivninger pr. 01.01.06 i de ulike driftsmiddelgrupper. Effekt av endret avskrivningsperiode fordeles over driftsmidlenes gjenværende levetid.

■ ■ ■ Telenett

BaneTele AS har, i tillegg til egen fiberinfrastruktur, "samarbeids- og leieavtaler" med en rekke E-verk, samt "leieavtale for infrastruktur" med Jernbaneverket. I hovedsak står Jernbaneverket og E-verkene som eiere av anleggene, mens BaneTele AS får en disposisjonsrett over de anleggene som er bygget ut. I disse avtalene er det regulert at BaneTele AS dekker utbyggingskostnadene ved etablering av kabel-/teleinfrastruktur som selskapet selv skal benytte. Disse leieavtalene er vurdert å være finansielle leieavtaler. Dette medfører at kostnader knyttet til utbygging av telenettet aktiveres i balansen og underlegges avskrivning basert på teknisk og økonomisk levetid.

Leieperioden mot E-verkene er i hovedsak regulert i avtalene til å dekke 20 pluss 10 år, med rett til forhandling om ytterligere 10 år. I tillegg belastes BaneTele AS med et årlig vederlag som representerer en årlig godtgjørelse for tjenester ytet fra energiverkene knyttet til infrastruktur som stilles til BaneTele AS sin disposisjon. Selskapet behandler denne belastningen som en periodekostnad som kostnadsføres fortløpende. For 2006 utgjorde dette vederlaget kr 30,7 mill.

Infrastrukturavtalen med Jernbaneverket gjelder til 30.06.2021, med rett til forlengelse med 10 pluss 10 år. I avtalen er det regulert at Jernbaneverket belaster BaneTele AS et årlig vederlag som representerer en årlig godtgjørelse for tjenester ytet fra Jernbaneverket knyttet til infrastrukturen som stilles til BaneTele AS sin disposisjon. BaneTele AS behandler denne belastningen som en periodekostnad som kostnadsføres fortløpende. Vederlaget er kostnadsført med kr 24,8 mill. i 2006.

Note 6 Immaterielle eiendeler

Tall i tkr.	Applikasjoner programvare m.v.	Goodwill	Totalt
Anskaffelseskost pr. 01.01.*	40 621	3 000	43 621
Tilgang	10 616	0	10 616
Avgang	0	0	0
Anskaffelseskost 31.12.	51 237	3 000	54 237
Akkumulerte avskrivninger 31.12.	-32 357	-3 000	-35 357
Balanseført verdi pr. 31.12.	18 880	0	18 880
Årets avskrivninger	-10 676	-1 000	-11 676
Teknisk / økonomisk levetid	3 år	3 år	

* Pr. 31.12.05 ble det foretatt en revurdering og endring i antatt økonomisk levetid på deler av selskapets driftsmidler. Dette medførte også en ytterligere dekomponering til flere driftsmiddelgrupper med ulik avskrivningsperiode. Nevnte reklassifisering er først innarbeidet i anskaffelseskost og akkumulerte avskrivninger pr. 01.01.06 i de ulike driftsmiddelgrupper. Effekt av endret avskrivningsperiode fordeles over driftsmidlenes gjenværende levetid.

Note 7 Spesifikasjon av andre driftskostnader

Tall i tkr.	2006	2005
Husleie	18 448	14 195
Vedlikehold / support	64 876	79 672
Honorarer	15 489	22 379
Tap på fordringer	-741	-2 799
Markedsføring	7 469	9 174
Nto.tap/gevinst salg anl.midler	194	0
Annet	22 208	19 802
Sum andre driftskostnader	127 943	142 424

Note 8 Spesifikasjon av andre fordringer

Tall i tkr.	2006	2005
Forskuddsbet. kostnader	18 522	19 264
Andre fordringer	173	524
Sum andre fordringer	18 695	19 789

Note 9 Spesifikasjon av annen kortsiktig gjeld

Tall i tkr.	2006	2005
Skyldig lønn, feriep.	8 041	9 034
Påløpte driftskostnader	13 834	5 428
Påløpte kostnader nett	12 630	8 730
Påløpt rentekostnad - langsiktig lån	1 125	765
Andre påløpte kostnader	2 812	5 307
Sum annen kortsiktig gjeld	38 440	29 264

Note 10 Skatter

Avstemming mellom regnskapsmessig og skattemessig resultat.

Tall i tkr.	2006	2005
Resultat før skatter	-34 071	-24 082
Permanente forskjeller	920	1 880
Endring i midlertidige forskjeller	26 608	-1 288
Årets skattegrunnlag	-6 543	-23 490

Oversikt over midlertidige forskjeller mellom regnskapsmessige og skattemessige verdier pr. 31.12.06 .

Tall i tkr.	2006	2005	Endring
Driftsmidler	30 335	55 869	25 534
Kundefordringer	131	-6 721	-6 852
Pensjonsmidler	0	702	702
Pensjonsforpliktelse	-9 167	-2 883	6 284
Finansiell leasing	-441	499	940
Fremførbart underskudd	-269 163	-262 620	6 543
Grunnlag for utsatt skatt/(utsatt skattefordel)	-248 305	-215 154	33 151
Utsatt skatt/(utsatt skattefordel), 28%	-69 525	-60 243	9 282

Note 11 Egenkapital

Tall i tkr	Aksjekapital	Overkursfond	Udekket tap	Sum
Egenkapital pr. 01.01.	232 000	0	-101 386	130 614
Tilført ny aksjekapital	232 000	393 000	0	625 000
Årets resultat	0	0	-34 072	-34 072
Egenkapital pr. 31.12.	464 000	393 000	-135 457	721 543

Note 12 Aksjekapital og aksjonærinformasjon

Aksjekapitalen er på kr 464 000 000 fordelt på 464 000 aksjer à kr 1 000. Selskapets aksjer gir lik rett til utbytte og alle aksjer har lik stemmerett.

Selskapets aksjonærer er:

Navn:	Eierandel:
Nærings- og Handelsdepartementet	50%
Bredbåndalliansen AS	50%

Selskapet eier ikke egne aksjer.

Note 13

Bundne midler, pantstillelser og garantiforpliktelser

Tall i tkr.	2006	2005
Gjeld sikret ved pant	0	226 373
Pantsatte eiendeler:		
Kundefordinger og andre fordringer	0	105 948
Driftstilbehør	0	403 420

Bankgarantier hos DnB NOR utgjør tkr. 1 454. Garantiforpliktelser gjelder som garanti for leverandørgjeld og garanti for husleie. Av selskapets bankinnskudd er tkr 4 471 bundne midler.

Note 14

Salgsinntekter

Tall i tkr.	2006
Infrastruktur	71 506
Kapasitet	253 145
Internett	61 702
Bedriftsnett	149 694
Telefoni	34 433
Datacom	13 330
Øvrig	9 014
Totalt	592 825

Med unntak av en begrenset omsetning knyttet til samband til andre land i Norden, selger BaneTele AS sine tjenester i Norge.

Note 15

Langsiktig gjeld

Tall i tkr.	2006	2005
Lån DnB NOR	0	225 000
Lån Nærings- og handelsdepartement	0	262 197
Leasinggjeld	0	1 373
Forskudd fra kunder	72 360	71 918
Sum	72 360	560 487

Langsiktig lån fra DnB NOR ble innløst i desember 2006. Resterende andel av balanseførte kostnader tilknyttet refinansiering av selskapets lån fra DnB NOR ble kostnadsført i 2006.

Langsiktig lån fra Nærings- og Handelsdepartement ble innløst i november 2006.

Forskudd fra kunder gjelder innbetalinger fra kunder for langsiktige leveranseavtaler. Mottatt forskudd reduseres lineært over leveranseavtalenes levetid og renteelementet i transaksjonene føres som finanskostnad.

Note 16

Vesentlige leieavtaler

Tall i tkr.	Årlig kostnad 2006	Årlig kostnad frem i tid		
		1-4 år	5-15 år	>15 år
Leie av fiber og føringsveier	7 685	0	4 154	3 531
		Årlig kostnad frem i tid		
	Årlig kostnad 2006	1- 5 år	6 - 10 år	
Husleie og felleskostnader	18 448	5 395	0	

Flere av avtalene indeksreguleres i takt med konsumprisindeks. Beløpene i noten er basert på 2006-verdier.

Note 17

Avtaler om bytte av fiber og/eller fiberrør

Det er inngått flere avtaler om bytte av fiber og /eller fiberrør med andre aktører i markedet. Slike avtaler kan være av forskjellig omfang og varighet og det ytes intet vederlag mellom partene da verdien vurderes av begge parter å være lik. Det er i de tilfeller hvor BaneTele AS har overskuddskapasitet på enkeltstrek og underskuddskapasitet på andre strekk, at avtaler inngås med andre aktører som har tilsvarende utfordringer hvor behovene er komplementære med BaneTele AS.

Note 18

Forskuddsfakturert kunder

Forskuddsfakturert kunder består i hovedsak av kontraktsfestede leveranseavtaler for 1. kvartal 2007 som er fakturert kundene i 2006.

Note 19

Tilknyttet selskap

BaneTele AS eier 200 aksjer av totalt 600 aksjer i nystiftet selskap Bjørvika IKT AS med kontoradresse i Bærum kommune. Alle aksjene har lik stemmerett.



KJELSTRUP & WIGGEN AS Statsautoriserte revisorer



Til generalforsamlingen i BaneTele AS

Vidar Haugen
Ole F. Kjelstrup
Per-Henning Lie
Erik Olsen
Petter Røed
Paul G. M. Thomassen

REVISJONSBERETNING FOR 2006

Vi har revidert årsregnskapet for BaneTele AS for regnskapsåret 2006, som viser et underskudd på kr 34 071 501. Vi har også revidert opplysningene i årsberetningen om årsregnskapet, forutsetningen om fortsatt drift og forslaget til dekning av underskuddet. Årsregnskapet består av resultatregnskap, balanse, kontantstrømpstilling og noteopplysninger. Regnskapslovens regler og god regnskapsskikk i Norge er anvendt ved utarbeidelsen av regnskapet. Årsregnskapet og årsberetningen er avgitt av selskapets styre og daglig leder. Vår oppgave er å uttale oss om årsregnskapet og øvrige forhold i henhold til revisorlovens krav.

Vi har utført revisjonen i samsvar med lov, forskrift og god revisjonsskikk i Norge, herunder revisjonsstandarder vedtatt av Den norske Revisorforening. Revisjonsstandardene krever at vi planlegger og utfører revisjonen for å oppnå betryggende sikkerhet for at årsregnskapet ikke inneholder vesentlig feilinformasjon. Revisjon omfatter kontroll av utvalgte deler av materialet som underbygger informasjonen i årsregnskapet, vurdering av de benyttede regnskapsprinsipper og vesentlige regnskapsestimater, samt vurdering av innholdet i og presentasjonen av årsregnskapet. I den grad det følger av god revisjonsskikk, omfatter revisjon også en gjennomgåelse av selskapets formuesforvaltning og regnskaps- og intern kontroll-systemer. Vi mener at vår revisjon gir et forsvarlig grunnlag for vår uttalelse.

Vi mener at

- årsregnskapet er avgitt i samsvar med lov og forskrifter og gir et rettviseende bilde av selskapets økonomiske stilling 31. desember 2006 og av resultatet og kontantstrømmene i regnskapsåret i overensstemmelse med god regnskapsskikk i Norge
- ledelsen har oppfylt sin plikt til å sørge for ordentlig og oversiktlig registrering og dokumentasjon av regnskapsopplysninger i samsvar med lov og god bokføringsskikk i Norge
- opplysningene i årsberetningen om årsregnskapet, forutsetningen om fortsatt drift og forslaget til dekning av underskuddet er konsistente med årsregnskapet og er i samsvar med lov og forskrifter.

Oslo, 19. april 2007
Kjelstrup & Wiggen AS



Paul Thomassen
statsautorisert revisor

Henrik Ibsens gate 20 - 0255 Oslo - Norge
Tlf.: +47 23 11 42 00 - Fax: +47 23 11 42 01 - Org. NO 983 953 328 MVA - Bank 1609 04 17006 - firmapost@k-w.no - www.k-w.no

MEMLEMMER AV DEN NORSKE REVISORFORENING
MEMLEMMER AV NEXIA INTERNATIONAL



Kontantstrømoppstilling

■ ■ ■ Kontantstrømmer fra operasjonelle aktiviteter

	2006	2005
Resultat før skattekostnad	-34.071.501	-24.082.421
Ordinære avskrivninger / nedskrivninger	123.666.037	113.656.973
Forskjell mellom kostnadsført pensjon og inn-/utbetalinger i pensjonsordninger	6.985.596	1.339.599
Tap ved avgang av anleggsmidler	1.098.513	
Gevinst ved salg av anleggsmidler	-904.508	-17.660.768
+/- Reduksjon/økning i kundefordringer	-8.992.300	-28.050.169
+/- Økning/reduksjon i leverandørgjeld	-18.616.037	-8.134.763
+/- Endring på andre tidsavgrensninger	12.431.191	-30.906.674
Netto kontantstrøm fra operasjonelle aktiviteter	81.596.991	6.161.777

■ ■ ■ Kontantstrømmer fra investeringsaktiviteter

Utbetaling ved kjøp av driftsmidler	-77.058.000	-138.409.521
Innbetaling ved salg av driftsmidler	4.505.008	19.388.068
Utbetaling ved kjøp av aksjer	-220.000	
Kontantstrømmer fra investeringsaktiviteter	-72.772.992	-119.021.453

■ ■ ■ Kontantstrømmer fra finansieringsaktiviteter

Innbetaling ved opptak av langsiktig gjeld		18.768.348
Utbetaling ved nedbetaling av langsiktig gjeld	-488.125.335	-36.752.606
Utbetaling ved nedbetaling av kassekreditt		-13.667.849
Innbetaling ved kapitalforhøyelse	625.000.000	120.000.000
Kontantstrømmer fra finansieringsaktiviteter	136.874.665	88.347.893
Netto kontantstrøm for året	145.698.664	-24.511.783
Likviditetsbeholdning 01.01.	20.201.487	44.713.270
Likviditetsbeholdning 31.12	165.900.151	20.201.487

BESØKSADRESSE: Sandakerveien 116, 3. etasje
POSTADRESSE: PB 4323 Nydalen, 0402 Oslo
ORGANISASJONSNUMMER: 983 498 051
TELEFON: 07080. FAKS: 21 00 00 01
E-POST: respons@banetele.com. INTERNETT: www.banetele.com

BaneTele