

SAFH

Statens autorisasjonskontor
for helsepersonell

Årsrapport 2006



2006 var nok et år der Statens autorisasjonskontor for helsepersonell (SAFH) fattet vedtak i svært mange saker:

- SAFH innvilget 16 469 søknader om autorisasjon i 2006
- SAFH avsto 917 søknader om autorisasjon i 2006
- SAFH innvilget 2 836 søknader om lisens i 2006
- SAFH avsto 27 søknader om lisens
- SAFH innvilget 309 søknader om særrettigheter for turnuskandidater i 2006
- SAFH avsto 78 søknader om særrettigheter for turnuskandidater i 2006
- SAFH innvilget 338 søknader om tilskudd til dekning av reise- og flytteutgifter for turnuskandidater i 2006
- SAFH avsto 7 søknader om tilskudd til dekning av reise- og flytteutgifter for turnuskandidater i 2006
- SAFH innvilget 649 søknader fra kommuner om tilskudd til stimulering av veiledning av turnuskandidater i 2006
- SAFH innvilget 32 søknader fra regionale helseforetak eller private opptreningsinstitusjoner om tilskudd til stimulering av veiledning av turnuskandidater i 2006

SAFH fattet med andre ord til sammen 21 661 enkeltvedtak etter forvaltningsloven i 2006.

- Statens helsepersonellnemnd (HPN) behandlet i 2006 til sammen 25 klager på SAFHs avslagsvedtak i saker om autorisasjon eller lisens. I 22 av sakene stadfestet HPN SAFHs vedtak, mens HPN omgjorde SAFHs vedtak i 3 klagesaker.
- Sosial- og helsedirektoratet behandlet til sammen 17 klager på SAFHs avslagsvedtak i saker vedrørende administreringen av turnustjenesten for leger. I alle 17 klagesaker ble SAFHs vedtak stadfestet.

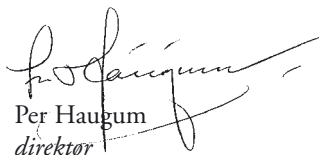
Ved årsskiftet 2006/07 hadde man til sammen 1 360 saker som ikke var ferdig behandlet, hvorav 741 ikke var tatt under behandling fordi saksgebyret ikke var betalt.

SAFH har gjennom 2006 gjennomført en rekke tiltak for å redusere saksbehandlingstiden. Ved årsskiftet var behandlingstiden i gjennomsnitt nede i fire uker for alle sakstyper.

Ved siden av denne store produksjonen av tjenester, har SAFHs medarbeidere gjennom hele 2006 gjennomført mange tiltak med sikte på å forbedre og utvikle de tjenester SAFH leverer. Dette er store og små tiltak. For eksempel har man i 2006 drevet meget med utvikling av nye og bedre prosedyrer for kontroll av skikkethet og egnethet hos helsepersonell som søker autorisasjon eller lisens eller skal ut i turnustjeneste. Man har arbeidet meget med tiltak rettet mot behandling av søknader fra EØS-området, herunder bidratt med forslag til ny EØS-forskrift for implementering av det nye kvalifikasjonsdirektivet (2005/36), som trer i kraft 20. oktober 2007. Man har drevet aktivt med å etablere gode kontakter med kompetente myndigheter i alle EU- og EØS-landene.

De nevnte resultater hadde det ikke vært mulig å oppnå uten etter en betydelig innsats fra alle SAFHs medarbeidere. Dette er en innsats, som jeg, som leder av kontoret, er meget stolt over.

På denne bakgrunn er det nok en gang en glede å legge frem en årsrapport, denne gang for 2006.


 Per Haugum
 direktør

Innhold

1 SAFHs oppdrag	7	4 De 27 yrkesgruppene	
		– statistikk og kommentarer	22
2 Sammendrag	9	4.1 Ambulansearbeidere	22
2.1 SAFHs organisering	9	4.2 Apotekteknikere	22
2.2 Vedtak autorisasjon og lisens	9	4.3 Audiografer	22
2.3 Overgangsforskriften	10	4.4 Bioingeniører	23
2.4 Begreper; autorisasjon og lisens	10	4.5 Ergoterapeuter	23
2.5 Personell som ikke var registrert i HPR	10	4.6 Farmasøyter	24
2.6 Klagebehandling i helsepersonellnemnda	10	4.7 Fotterapeuter	24
2.7 Administrasjon av turnus	11	4.8 Fysioterapeuter	25
2.8 Tilskuddforvaltning	11	4.9 Helsesekretærer	26
2.9 Økonomi - SAFHs driftsbudsjett	11	4.10 Hjelpepleiere	26
		4.11 Jordmødre	27
3 Virksomhet 2006		4.12 Kiropraktorer	28
– kommentarer til generelle problemstillinger	12	4.13 Kliniske ernæringsfysiologer	29
3.1 En mer åpen forvaltning	12	4.14 Leger	30
3.2 Elektronisk samhandling	12	4.14.1 Autorisasjon	30
3.2.1 Helsepersonellregisteret (HPR)	12	4.14.2 Autorisasjon av nyutdannede leger fra EØS-land uten turnustjeneste	31
3.2.2 SAFHs webside	12	4.14.3 Leger utdannet utenfor EØS-området	31
3.2.3 IT-utvikling generelt	12	4.14.4 Allmennleger (3 års veiledet tjeneste)	31
3.2.4 SAFH kjøper IT-tjenester fra Statens Helsetilsyn	13	4.14.5 Lisenser	32
3.3 Behandling av søknader	13	4.14.6 Turnustjeneste for leger	34
3.3.1 Autorisasjoner	13	4.15 Omsorgsarbeidere	36
3.3.2 Lisenser	13	4.16 Optikere	36
3.3.3 Innkomne søknader	13	4.17 Ortopediingeniører	37
3.3.4 Autorisering av helsepersonell fra norske institusjoner: Sommersakene	14	4.18 Ortoptister	38
3.3.5 Restanse per 31. desember 2006	15	4.19 Perfusjonister	38
3.4 Helsepersonell med utenlandsk utdanning	16	4.20 Psykologer	39
3.4.1 Generelt	16	4.21 Radiografer	40
3.4.2 Utvidelsene av EU/EØS	17	4.22 Sykepleiere	41
3.5 Avslag og klager på vedtak	18	4.23 Tannhelsesekretærer	42
3.6 Særskilte tema	19	4.24 Tannleger	42
3.6.1 Overgangsforskriften	19	4.25 Tannpleiere	45
3.6.2 Overgangsforskriftens bestemmelser om autorisering uten utdanning/uten dagens utdanning	20	4.26 Tannteknikere	45
3.6.3 Autoriserte som ikke var registrert i HPR	20	4.27 Vernepleiere	45
3.6.4 Lisens til helsepersonell over 75 år	20		
3.6.5 Falske dokumenter	21		
3.6.6 Helsepersonell og misbruk av rusmidler	21		

5	Virksomhet 2006 – statistikk	46
5.1	Innkome saker i 2006	47
5.2	Vedtak om autorisasjoner i 2006	48
5.3	Vedtak om lisenser i 2006	52
5.3.1	Turnuslisenser	56
5.4	EØS-saker	57
6	Organisatoriske forutsetninger	58
6.1	Strategiske forutsetninger	58
6.2	Organisasjon	58
6.3	Personal	59
6.4	Om teamenes aktivitet i 2006	61
6.4.1	Legeteamet	61
6.4.2	Pleie- og omsorgsteamet	61
6.4.3	Terapeutteamet	61
6.4.4	Arkivteamet	62
6.5	Kundesenteret	62
6.6	Kompetanseutvikling	62
6.7	Driftsbudsjett	63
6.7.1	Budsjettåret 2006	63
6.7.2	Utviklingen 2001-2006	64
6.7.3	Realistisk budsjettering av inntektsposten	64
6.7.4	Overførbarhet av ubrukt bevilgning	64
6.8	Tilskuddsforvaltning	65
6.8.1	Statlig tilskudd til turnus i spesialisthelsetjeneste med videre	66
6.8.2	Statlig tilskudd til turnus i primærhelsetjeneste	66
6.8.3	Tilskudd til dekning av reise og flytteutgifter ved turnus	66
6.8.4	3 års veiledet tjeneste for leger	66



1 SAFHs oppdrag

Visjon:

SAFH etterstreber så god kvalitet på avgjørelsene at de som får autorisasjon har de kvalifikasjoner som kreves for å håndtere pasientene på kyndig vis. Søknadene skal behandles raskt. Saksbehandlingen skal ivareta søkerens rettssikkerhet.

1 SAFHs oppdrag

SAFHs strategi ble fastsatt etter etableringen i 2001. Her er en forenklet oversikt. Den vedtatte strategi er gjengitt i sin helhet i kapittel 6 om organisatoriske forutsetninger.

Oppdrag

- SAFH utsteder autorisasjon og lisens til 27 helsepersonellgrupper, jf helsepersonellovens § 48.
- Helsepersonells autorisasjon og lisens er tilgjengelig for helse-tjenesten og andre brukere ved søk i helsepersonellregisteret (HPR) eller ved å kontakte kontoret.
- SAFH administrerer turnustjenesten for leger og kiropraktorer.
- SAFH forvalter statlige tilskudd, i 2006 på 106 mill. kroner. Hoveddelen av tilskuddene er finansiering av turnustjeneste.

Visjon

SAFH etterstreber så god kvalitet på avgjørelsene at de som får autorisasjon har de kvalifikasjoner som kreves for å håndtere pasientene på kyndig vis. Søknadene skal behandles raskt. Saksbehandlingen skal ivareta søkeres rettssikkerhet.

Mål

Utdrag av SAFHs hovedmål:

- Saksbehandling skal være slik at det norske helsevesenet får kvalifisert personell så hurtig som mulig.
- SAFHs saksbehandling skal være juridisk forsvarlig, både med henhold til det prosessuelle og materielle juridiske.
- SAFHs saksbehandling skal være helsefaglig forsvarlig.
- SAFH skal ha et godt og utviklende arbeidsmiljø. Det skal fokuseres særlig på teamutvikling og administrative rutiner som støtter opp under den teknisk/faglige produksjonsprosess ved kontoret.
- Utvikle kontorets evne til å gi kundene en behandling som tilfredsstillere deres behov og forventninger.



2 Sammendrag



2.1 SAFHs organisering.

SAFH er organisert i team;

Legeteamet;

har ansvar for kiropraktorer og leger, samt administrering av turnustjeneste for leger og kiropraktorer.

Pleie- og omsorgsteamet;

har ansvaret for sykepleiere, hjelpepleiere, omsorgsarbeidere og jordmødre.

Terapeutteamet;

har ansvaret for ambulansesarbeidere, apotekteknikere, audiografer, bioingeniører, ergoterapeuter, farmasøyter, fotterapeuter, fysioterapeuter, helsesekretærer, kliniske ernæringsfysiologer, optikere, ortopediingeniører, ortoptister, perfusjonister, psykologer, radiografer, tannhelsesekretærer, tannleger, tannpleiere, tannteknikere og vernepleiere. Teamet har også ansvar for å utstede turnuslisens til studenter ved fysioterapiutdanningene.

I tillegg har SAFH et arkivteam, et administrasjonsteam og kundesenter.

Per 31. desember 2006 hadde SAFH 27 fast ansatte medarbeidere og en i vikariat.

2.2 Vedtak autorisasjon og lisens

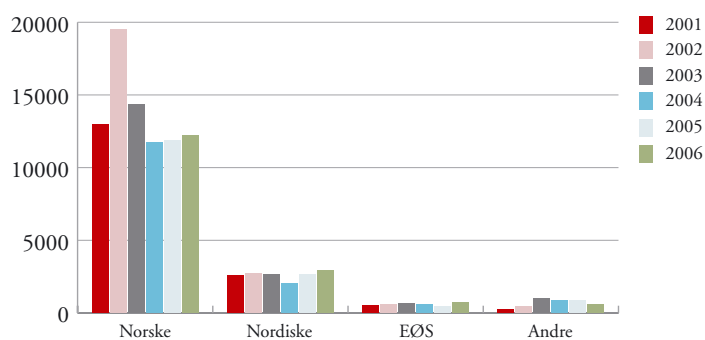
Antall vedtak om autorisasjon og lisens i 2006:

ÅRSTATISTIKK SAFH 2006

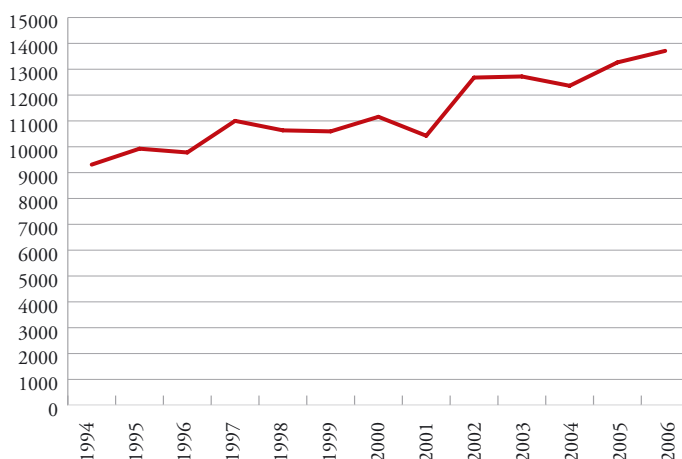
	Norske	Nordiske	EØS	Land utenfor EØS	Sum:
I. Innvilgede søknader					
1. Autorisasjoner	12 217	2 913	740	599	16 469
2. Lisenser	1 589	216	644	387	2 836
II. Avslagsvedtak					
1. Autorisasjoner					917
2. Lisenser					27
III. Sum vedtak					20 249

Andelen autoriserte i 2006 med utdanning utenfor Norge er på cirka 25 %, hvorav hovedtyngden er fra EU/EØS.

Grafen under viser antall enkeltvedtak om søknader om autorisasjon i 2001-2006. Utslagene i 2002-2003 kom av søknader etter overgangsforskriften (se omtale kapittel 3).



Grafen under viser utviklingen for de 16 av 27 yrkesgruppene som hadde godkjenningensordninger før 2001. Det har for disse gruppene samlet vært en vekst i antall autoriserte i perioden 1994-2006.



Merknad til graf: Tallene gjelder følgende yrkesgrupper med statistikk fra 1994: bioingeniører, ergoterapeuter, fotterapeuter, fysioterapeuter, hjelpepleiere, jordmødre, kiropraktorer, leger, ortopediingeniører, optikere, psykologer, radiografer, sykepleiere, tannleger, tannpleiere og vernepleiere

2 Sammendrag

2.3 Overgangsforskriften

Det ble innført krav om profesjonsgodkjenning for 11 nye yrkesgrupper fra 1. januar 2001. Overgangsforskriften fastsatte en overgangsordning for autorisering av de med utdanning fra tidligere.

I 2001-2006 har rundt 19 000 søkere fått innvilget autorisasjon med hjemmel i *overgangsforskriften*. Overgangsordningen utløper 1. januar 2008.

AUTORISASJON ETTER OVERGANGSFORSKRIFTEN

År	2001	2002	2003	2004	2005	2006	Sum
Sum	5442	8013	3376	1207	728	158	18924

Til enkelte yrkesgrupper kan det gis autorisasjon til søkere uten utdanning, jf overgangsforskriftens § 5-2. Dette gjelder apotekteknikere, helsesekretærer og tannhelsesekretærer.

2.4 Begreper; autorisasjon og lisens

Autorisasjon er en full godkjenning innenfor et spesifikt yrke. En søknad om autorisasjon som helsepersonell rettes til SAFH, som utsteder autorisasjon, når kravene er oppfylt.

Autorisasjon for helsepersonell har *gyldighet* til fylte 75 år.

Lisens kan karakteriseres som en *begrenset autorisasjon*. Det utstedes lisenser både til helsepersonells forskjellige typer praksis som ledd i utdanning og for helsepersonell som har søkt om å få videreføre sin yrkesaktivitet etter fylte 75 år. Lisensen er gjerne begrenset både med hensyn til varighet og hvilke typer yrkesaktivitet som kan utøves.

Det vises til avsnittet om leger i kapittel 4 som viser en rekke varianter av lisenser.

Tabellen under viser omfanget av lisens til helsepersonell over 75 år i 2006:

LISENS TIL HELSEPERSONELL OVER 75 ÅR I 2006

	Saker totalt	Herav avslag
Farmasøyt	1	0
Fysioterapeut	15	0
Hjelpepleier	1	0
Jordmor	0	0
Kiropraktor	0	0
Lege	84	4
Optiker	1	0
Psykolog	7	0
Sykepleier	0	0
Tannlege	25	0
Sum	134	4

2.5 Personell som ikke var registrert i HPR

I 2006 ble SAFH oppmerksom på at et stort antall autorisert helsepersonell ikke hadde fått sine autorisasjoner registrert i HPR. Alle var autorisert før 1. januar 2001 og de aller fleste av disse på 1970- og 1980-tallet. SAFH mottok 1056 slike henvendelser i 2006. SAFH sørget for at disse ble registrert i HPR.

Det kommer fortsatt inn henvendelser vedrørende manglende registrering i HPR.

2.6 Klagebehandling i helsepersonellnemnda

Det er årlig noen søknader om autorisasjon eller lisens som blir avslått. Søker har anledning til å påklage SAFHs vedtak. Klageorgan er Statens helsepersonellnemnd (HPN). I 2006 var det 25 klagesaker på autorisasjon og lisens som ble sendt til HPN, hvorav tre ble omgjort.

2.7 Administrasjon av turnus

Følgende yrkesgrupper mottar turnuslisens:

INNVILGEDE TURNUSLISENSER 2001-2006

Yrkesgruppe	2001	2002	2003	2004	2005	2006
Jordmorkandidater	69	83	100	93	50	10
Fysioterapikandidater	259	233	247	289	252	273
Kiropraktorkandidater	11	23	22	25	29	47
Turnusleger	609	617	610	732	745	762
Sum	948	956	979	1139	1076	1092

Nedgangen i antall turnusjordmødre skyldes at turnustjenesten for jordmødre ble avviklet i 2004.

SAFH administrerer turnustjenesten for leger. Turnustjenesten har oppstart to ganger i året, og starter med turnus i sykehus. Etter turnus i sykehus har kandidatene turnus i kommunehelsetjenesten. Turnustjenesten for leger varer til sammen 18 måneder.

I 2006 behandlet SAFH 192 søknader om utsettelse av turnustjeneste. En søknad ble avslått.

Turnustjenesten for leger er nærmere omtalt i kapittel 4.

2.8 Tilskuddsforvaltning

SAFH har fått stadig økte oppgaver med utbetalingen av tilskudd. I 2006 utbetalte SAFH totalt 106 325 760 millioner kroner i tilskudd.

GEBYRINNTEKTER 2001-2006

	2001	2002	2003	2004	2005	2006
Budsjetterte inntekter	10 000 000	10 000 000	17 500 000	17 500 000	17 500 000	12 798 000
Innbetalte gebyr	8 770 000	11 100 000	12 622 000	11 411 940	11 802 514	12 497 694
Merinntekter (+) mindreinntekter (-)	-1 230 000	1 100 000	-4 878 000	-6 088 060	-5 697 486	-300 306

2.9 Økonomi – SAFHs driftsbudsjett

Utgifter

For 2006 hadde SAFH en samlet utgiftsramme på 19,6 mill kroner. Denne består av det tildelte beløp som følger av Stortingets bevilgningsvedtak, kompensasjon for lønnsoppgjør og inntekter som kompenserer utgifter ved sykefravær med videre.

UTGIFTER 2001-2006 REGNSKAP

2001	2002	2003	2004	2005	2006
16 142 000	19 468 000	21 150 700	18 206 800	18 637 200	18 803 948

Inntekter

Stortinget fastsetter et inntektsanslag for SAFH. Dette fremgår av statsbudsjettets kapittel 3724 post 02. Inntektene kommer fra gebyrinnkreving. (Se tabell nederst på siden)

Disse inntektene er en funksjon av antall søkere og gebyrsatsene, og kan derfor ikke påvirkes.

Inntektsbudsjettet for 2003-2005 var satt til 17,5 millioner kroner per år. SAFH har underveis klargjort at dette ikke var realistisk budsjettering. Fra budsjettåret 2006 fikk en gjennomslag for dette og inntektsbudsjettet ble redusert til cirka 12,8 millioner kroner, hvilket er en mer realistisk budsjettering.

I 2006 ble gebyrinntektene 12,5 millioner kroner, hvilket ga en mindreinntekt på cirka 0,3 millioner kroner.

3 Virksomhet 2006

– kommentarer til generelle problemstillinger

3.1 En mer åpen forvaltning

SAFH har som mål å være så tilgjengelige som mulig. Som et ledd i dette ble kundesenterets åpningstid/telefonid utvidet fra 2002. Den er fra 0800 til 1545 hver ukedag (til 1500 i sommerhalvåret). Videre utvikling av åpen forvaltning skjer i form av stadig større tilgjengelighet på internett.

3.2 Elektronisk samhandling

3.2.1. Helsepersonellregisteret (HPR)

HPR er et register over de som har autorisasjon, lisens, spesialistgodkjenning med videre, og de individuelle rettigheter de registrerte har. HPR benyttes også i administreringen av turnustjenesten for leger.

Det er Sosial- og helsedirektoratet som eier HPR og som har ansvar for teknisk utvikling og finansiering. Statens helsetilsyn har ansvar for drift av HPR. Statens helsetilsyn har også ansvar for tilbakekall av autorisasjon og andre innskrenkninger i helsepersonells rettigheter. SAFH registrerer nye autorisasjoner og lisenser i HPR.

HPR spiller en økende rolle som dataleverandør til NAV, apotekene, statistikk og ikke minst til arbeidsgivere i helsevesenet. Kravet til arbeidsgivers ansvar for kontroll ved ansettelser med videre i helsevesenet er avgjort økt, hvilket bør ytterligere ha aktualisert HPR for arbeidsgiverne.

Det har lenge vært aktuelt å videreutvikle HPR. I 2006 ble denne videreutviklingen av HPR aktualisert i forbindelse med Sosial- og helsedirektoratets prosjekt med innføring av E-resept. En av utfordringene for både E-resept og andre brukere av HPR, er det betydelige antall personell som er registrert uten norsk fødselsnummer. Dette gjelder helsepersonell som er utenlandske statsborgere og som har søkt autorisasjon/lisens.

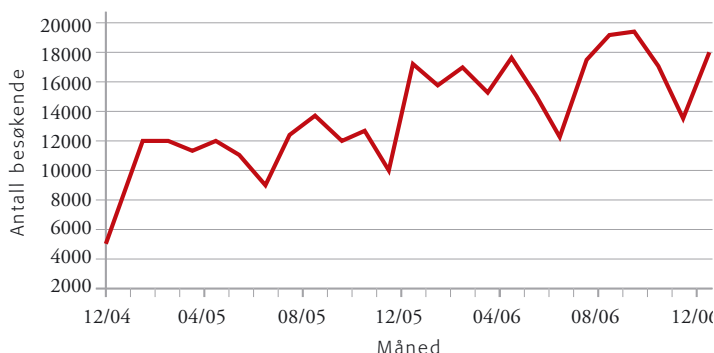
Helsepersonellregisteret er tilgjengelig fra SAFHs webside. Med fødsels- eller HPR-nummer, kan en sjekke det enkelte helsepersonells autorisasjon eller lisens, spesialitet med videre. Internett-versjonen av HPR blir oppdatert en gang i uken. Det er således ikke en on-line versjon det kan søkes i, noe som fører til visse forsinkelser i forhold til nyregistrerte autorisasjoner og lisenser.

3.2.2. SAFHs webside

SAFHs kunder bruker internettsiden www.safh.no som kilde for informasjon i stadig større utstrekning.

SAFH har som mål at websiden er oppdatert, og at den har en struktur og et innhold som gjør det lettest mulig for SAFHs kunder å få de opplysningene de trenger for å kunne søke om autorisasjon eller lisens.

Grafen under viser at bruken av internettsiden har økt fra rundt 5 000-10 000 treff pr måned i 2005 til rundt 12 000-18 000 i 2006, hvilket indikerer en betydelig økning i den praktiske anvendelsen av internett-løsningen.



3.2.3. IT-utvikling generelt

SAFH tar sikte på integrerte IT-løsninger, hvor arkivsystem, saksbehandlingssystem, regnskapssystem og Helsepersonellregisteret (HPR) kommuniserer med hverandre. Dette for å unngå at opplysninger om søkere skrives manuelt en rekke ganger, noe som både er ressurskrevende og en feilkilde.

En integrert IT-løsning kan gi grunnlag for at søker på sikt kan sende inn sin søknad elektronisk og samtidig betale saksbehandlingsgebyret over internett. Dette vil kunne gi en mer åpen forvaltning, bedre service til våre brukere og hurtigere saksbehandlingstid.

SAFH har benyttet ekstern IT-kompetanse innenfor budsjettammen for 2006 for å legge mest mulig til rette for videre IT-teknologisk utvikling av søknadsprosedyrene. I 2006 ble også arkiv- og saksbehandlingssystemet ePhorte innkjøpt, innenfor SAFHs ramme for ordinær drift. ePhorte ble tatt i bruk fra 1. januar 2007.

3.2.4. SAFH kjøper IT-tjenester fra Statens Helsetilsyn

SAFH kjøper både den ordinære IT-driftsstøtten og driften av HPR av Statens Helsetilsyn. Den støtte og bistand IT-avdelingen i Statens Helsetilsyn har gitt, har vært av helt avgjørende betydning for at SAFH/HPR har kunnet være operativ 100 % av tiden.

3.3 Behandling av søknader

SAFH har i 2006 fortsatt arbeidet med å forbedre virksomheten både prosessuelt og materielt. Man har arbeidet med forbedring av saksbehandlingsrutiner, lovtolkning, lovanvendelse og andre spørsmål relatert til det teknisk/faglige.

3.3.1 Autorisasjoner

AUTORISERTE

2001	2002	2003	2004	2005	2006
16352	23318	18703	15248	15841	16469

Tabellen viser utviklingen i innvilgede autorisasjoner. Det ble i 2006 utstedt 16 469 autorisasjoner.

3.3.2 Lisenser

LISENSER

2001	2002	2003	2004	2005	2006
2684	2943	3054	2894	2711	2836

Tabellen viser utviklingen i innvilgede lisenser. Det ble i 2006 utstedt 2 836 lisenser.

3.3.3 Innkomne søknader

INNKOMNE SØKNADER

2001	2002	2003	2004	2005	2006
24821	31618	20515	20172	19603	21220

Tabellen viser utviklingen av antall innkomne søknader. Det ble i 2006 mottatt 21 220 søknader om autorisasjon/lisens.

Det vises til nærmere omtale av den enkelte yrkesgruppe, i kapittel 4 og mer utførlige tabeller i kapittel 5.



3 Virksomhet 2006 – kommentarer til generelle problemstillinger

3.3.4 Autorisering av helsepersonell fra norske institusjoner: sommersakene

For å få autorisasjon i en av de 27 yrkesgruppene, må man sende inn individuell søknad til SAFH. Vedlagt søknadsskjemaet skal det sendes inn dokumentasjon på fullført og bestått utdanning (vitnemål) og kopi av personbevis.

For helsepersonell med utdanning fra norsk utdanningsinstitusjon avsluttet på sommerhalvåret har SAFH innført en forenklet søknadsprosedyre. SAFH sender brev til utdanningsinstitusjonene med informasjon om prosedyren i løpet av januar – februar måned. Den forenklete prosedyren gjelder kun de som er ferdig utdannet til sommeren, resten av året er det vanlig søknadsprosedyre som gjelder. Utdanningsinstitusjonene sender inn elektroniske lister til SAFH med personopplysninger, utdanning og dato for vitnemål. SAFH sender så ut fakturaer til elevene/studentene som må betales innen en frist. De som betaler innen fristen vil da få autorisasjon samtidig med vitnemål. Dette gjelder kun de som har fullført og bestått utdanningen. De som av en eller annen grunn ikke mottar vitnemål må selv sørge for å søke autorisasjon når de mottar vitnemål.

Det presiseres at særordningen med sommersaken bare gjelder sommerkullet og ikke de som blir uteksaminert på andre tider av året.

Utdanningsinstitusjonene er informert om at et vilkår for autorisasjon er at kandidaten ikke er uegnet for yrket, jf lov om helsepersonell § 48 annet ledd bokstav d og § 53 annet ledd, jf § 57. Helsepersonelloven § 57 lister opp en rekke forhold som kan gjøre helsepersonell uskikket (for eksempel alvorlig sinnslidelse, psykisk eller fysisk svekkelse, bruk av alkohol, narkotika eller midler med lignende virkning, grov mangel på faglig innsikt, uforsvarlig virksomhet, grove pliktbrudd på helsepersonelloven eller atferd som anses uforenelig med yrkesutøvelsen som helsepersonell). Dersom utdanningsinstitusjonen ikke er sikker på om dette lovvilkåret er oppfylt skal eleven/studenten ikke påføres listen. Slike søknader skal behandles individuelt. Eleven/studenten skal opplyses om forholdet. Dersom eleven/studenten samtykker i at SAFH får nærmere opplysninger, er utdanningsinstitusjonen ikke bundet av taushetsplikt.

Sommeren 2006 autoriserte man følgende antall etter dette systemet:

	2004	2005	2006	2004	2005	2006	2004	2005	2006
Yrkesgruppe	Søkt autorisasjon	Søkt autorisasjon	Søkt autorisasjon	Autorisert	Autorisert	Autorisert	Differanse	Differanse	Differanse
Apotektekniker	159	154	137	115	108	106	44	46	31
Audiograf	0	36	37	0	26	34	0	10	3
Bioingeniør	181	205	234	163	184	174	18	21	60
Ergoterapeut	242	229	221	227	223	206	15	6	15
Farmasøyt	64	75	58	33	41	41	31	34	17
Fotterapeut	84	67	65	68	55	54	16	12	11
Helsesekretær	387	390	228	313	279	160	74	111	68
Hjelpepleier	1268	1491	1213	1101	1273	1022	167	218	191
Klinisk ernæringsfysiolog	0	0	19	0	0	0	0	0	19
Optiker	58	49	64	49	47	58	9	2	6
Psykolog	84	45	46	68	34	28	16	11	18
Radiograf	170	182	170	157	165	163	13	17	7
Sykepleier	3093	2948	3081	2741	2595	2680	352	353	401
Tannhelsesekretær	85	101	114	76	78	71	9	23	43
Tannlege	72	18	46	63	17	43	9	1	3
Tannpleier	40	13	26	30	12	25	10	1	1
Tanntekniker	0	0	20	0	0	19	0	0	1
Vernepleier	725	806	747	655	806	687	70	0	60

Fra 2006 godkjennes også kliniske ernæringsfysiologer på denne måten. SAFH benyttet to medarbeidere i fire måneder til arbeidet med sommersakene.

3.3.5 Restanse per 31. desember 2006

Det er i 2001-2006 mottatt og behandlet følgende antall saker og restansesituasjonen per 31. desember 2006 er som følger (her oppsummeres bare saker om autorisasjon eller lisens, saker i forbindelse med administreringen av turnustjenesten for leger er holdt utenfor):

OPPSUMMERING AV MOTTATTE SAKER, BEHANDLEDE SAKER OG SAKER UNDER BEHANDLING

	2001	2002	2003	2004	2005	2006	2007	Sum:
Mottatte nye saker i løpet av året	24821	31618	20515	20172	19603	21220		137949
Saker avskrevet pga ubetalt gebyr	527	1292	2040	1090	1148	793		6890
Saker til behandling	24294	30326	18475	19082	18455	20427		131059
Saker om autorisasjon avsluttet med vedtak i løpet av året	16937	23987	20099	16665	16856	17386		111930
Saker om lisens avsluttet med vedtak i løpet av året	2726	3221	3194	2980	2785	2863		17769
Ikke ferdig behandlede saker fra dette år	4631	3118	-4818	-563	-1186	178		
Overførte saker fra foregående år (brutto restanse 31.12.)	0	4631	7749	2931	2368	1182	1360	
Brutto restanse 31. desember	4631	7749	2931	2368	1182	1360	1360	
Saker som avventer innbetaling av gebyr ved årsskiftet	2219	4370	920	835	536	741		
Saker under behandling ved årsskiftet	2412	3379	2011	1533	646	619	1360	0



3 Virksomhet 2006 – kommentarer til generelle problemstillinger

3.4 Helsepersonell med utenlandsk utdanning

3.4.1 Generelt

Utenlandsk utdanning har stor betydning for norsk helsevesen. For det første har det fra langt tilbake vært mange norske studenter som tar sin utdanning i utlandet. For det andre har norsk helsevesen i betydelig grad vært avhengig av utenlandsk arbeidskraft for å opprettholde viktige funksjoner. Til slutt må det nevnes at det er utdanninger som ikke fins i Norge, en må til utlandet for å bli for eksempel kiropraktor, ortoptist eller perfusjonist.

Forskjeller i utdanningens innhold, språk med videre kan gi utfordringer for den enkelte yrkesutøver, for arbeidsgiverne og for tilsynsmyndighetene. For alle yrkesgrupper har vi derfor en tabell med sammensetningen av utdanning fra Norge, Norden, EU/EØS og andre, jf kapittel 4. For SAFH er dette en stor og viktig del av virksomheten.

AUTORISERTE FRA EØS - TI NYE EU-LAND

Land (EØS utenom Norge og Norden)	"gamle" EØS		Polen		Tsjekkia		Ungarn	
	2005	2006	2005	2006	2005	2006	2005	2006
Professions with sectorial directives:								
General Nurse (77/452-453/EEA) - sykepleier	82	83	28	20	0	0	0	2
Dentist (78/686-687/EEA) - tannlege	35	39	6	10	0	0	0	0
Midwife (80/154-155/EEA) - jordmor	5	4	4	1	0	0	0	0
Pharmacist (85/432-433/EEA) - farmasøyt	2	6	0	1	0	1	3	0
Medical Practitioner (93/16/EEA) - lege/allmennlege	218	161	101	98	19	10	87	80
Total sectorial directives	342	293	139	130	19	11	90	82
Professions within the first general directive (89/48/EEA):								
Audiologist - audiograf	0	0	0	0	0	0	0	0
Medical Laboratory Technologist - bioingeniør	0	2	0	0	0	0	0	0
Occupational Therapist - ergoterapeut	2	5	0	0	0	0	0	0
Pharmacist - farmasøyt (reseptarutdanning)	0	0	0	0	0	0	0	0
Physiotherapist - fysioterapeut	68	70	3	4	0	1	1	1
Chiropractor - kiropraktor	14	18	0	0	0	0	0	0
Clinical Nutritionist - klinisk ernæringsfysiolog	1	0	0	0	0	0	0	0
Optometrist - optiker	2	2	0	0	0	0	0	0
Prosthetist - ortopediingeniør	1	5	0	0	0	0	0	0
Orthoptist - ortoptist	2	1	0	0	0	0	0	0
Cardiovascular Perfusionist - perfusjonist	0	0	0	0	0	0	0	0
Psychologist - psykolog	18	15	0	1	0	0	1	0
Radiographer - radiograf	1	1	1	1	0	0	0	0
Dental Technician - tanntekniker	1	0	0	0	0	0	0	0
Social Educator - vernepleier	1	4	0	0	0	0	0	0
Total first general directive	111	123	4	6	0	1	2	1
Professions within the second general directive (92/51/EEA)								
Emergency Medical Technician - ambulansarbeider	1	4	0	0	0	0	0	0
Pharmacy Technician - apotektekniker	1	1	0	0	0	0	0	0
Chiropodist - fotterapeut	1	0	0	0	0	0	0	0
Medical Secretary - helsesekretær	3	1	0	0	0	0	0	0
Auxiliary Nurse - hjelpepleiere	12	16	9	5	1	0	0	0
Care Worker - omsorgsarbeider	0	1	0	0	0	0	0	0
Dental Health Secretary - tannhelsesekretær	5	0	0	0	0	0	0	0
Dental Hygienist - tannpleier	0	0	0	0	0	0	0	0
Total second general directive	23	23	9	5	1	0	0	0

3.4.2 Utvidelsene av EU/EØS

Ti nye land (Tsjekkia, Estland, Kypros, Latvia, Litauen, Ungarn, Malta, Polen, Slovenia og Slovakia) ble medlemmer i EU 1. mai 2004. Som det fremgår av tabellen under har det vært en stabil og ikke særskilt stor tilstrømning av helsepersonell fra disse 10 landene. Dette antar man blant annet har sammenheng med graden av etterspørsel etter dette personellet i det norske helsevesenet. Det

gjøres for ordens skyld oppmerksom på at tallene under inkluderer alle autoriserte som har sin grunnutdanning fra vedkommende land. Det betyr for eksempel at det store antallet norske statsborgere som har studert medisin i Polen og Ungarn er inkludert i tallene.

Estland		Latvia		Litauen		Slovenia		Slovakia		Malta		Kypros		Sum	
2005	2006	2005	2006	2005	2006	2005	2006	2005	2006	2005	2006	2005	2006	2005	2006
10	4	3	1	36	7	0	0	1	0	0	0	0	0	78	34
0	0	0	0	2	2	0	0	1	1	0	0	0	0	9	13
0	0	0	0	0	1	0	0	0	0	0	0	0	0	4	2
0	0	0	1	0	0	0	0	2	0	0	0	0	0	5	3
4	6	3	7	18	23	0	0	6	3	2	4	0	0	240	231
14	10	6	9	56	33	0	0	10	4	2	4	0	0	336	283
0	0	0	0	0	0	0	0	0	0	0	0	0	0	0	0
0	0	0	0	0	0	0	0	0	0	0	0	0	0	0	0
0	0	0	0	0	0	0	0	0	0	0	0	0	0	0	0
0	0	0	0	0	0	0	0	0	0	0	0	0	0	0	0
0	0	0	0	0	0	0	0	0	0	0	0	0	0	4	6
0	0	0	0	0	0	0	0	0	0	0	0	0	0	0	0
0	0	0	0	0	0	0	0	0	0	0	0	0	0	0	0
0	0	0	0	0	0	0	0	0	0	0	0	0	0	0	0
0	0	0	0	0	0	0	0	0	0	0	0	0	0	0	0
0	0	0	0	0	0	0	0	0	0	0	0	0	0	0	0
0	0	0	0	0	0	0	0	0	0	0	0	0	0	0	0
0	0	0	0	0	0	0	0	0	0	0	0	0	0	0	0
0	1	0	0	0	0	0	0	0	0	0	0	0	0	1	2
0	0	0	0	0	0	0	0	0	0	0	0	0	0	1	1
0	0	0	0	0	0	0	0	0	0	0	0	0	0	0	0
0	0	0	0	0	0	0	0	0	0	0	0	0	0	0	0
0	1	0	0	0	0	0	0	0	0	0	0	0	0	6	9
0	0	0	0	0	0	0	0	0	0	0	0	0	0	0	0
0	0	0	0	0	0	0	0	0	0	0	0	0	0	0	0
0	0	0	0	0	0	0	0	0	0	0	0	0	0	0	0
0	0	0	0	0	0	0	0	0	0	0	0	0	0	0	0
2	1	0	1	3	1	0	0	0	0	0	0	0	0	15	8
0	0	0	0	0	0	0	0	0	0	0	0	0	0	0	0
0	0	0	0	0	1	0	0	0	0	0	0	0	0	0	1
0	0	0	0	0	0	0	0	0	0	0	0	0	0	0	0
2	1	0	1	3	2	0	0	0	0	0	0	0	0	15	9

3 Virksomhet 2006 – kommentarer til generelle problemstillinger

3.5 Avslag og klager på vedtak, Statens Helsepersonellnemnd (HPN)

Det er årlig noen søknader om autorisasjon eller lisens som blir avslått.

ANTALL AVSLAG PÅ SØKNADER OM AUTORISASJON ELLER LISENS

	2001	2002	2003	2004	2005	2006	Sum 2001-2006
Avslag autorisasjon	585	668	1396	1417	1015	917	5998
Avslag lisens	42	270	144	86	74	27	643
Sum avslagsvedtak	627	938	1540	1503	1089	944	6641

Søker har anledning til å påklage SAFHs vedtak. Klageorgan er Statens Helsepersonellnemnd (HPN).
Følgende tabell gir oversikt over klagebehandlingene i HPN:

VEDTAK I KLAGESAKER I STATENS HELSEPERSONELLNEMND 2001-2006

Yrkesgruppe	2001		2002		2003		2004		2005		2006		01-06 Sum
	stadfestet	omgjort	stadfestet	omgjort	stadfestet	omgjort	stadfestet	omgjort	stadfestet	omgjort	stadfestet	omgjort	
Ambulansearbeider	0	0	1	0	3	0	1	2	0	0	0	0	7
Apotektekniker	0	0	1	4	0	0	0	1	1	1	0	0	8
Audiograf	0	0	1	0	1	0	0	0	1	0	0	0	3
Bioingeniør	0	0	16	0	0	1	1	0	0	0	1	0	19
Ergoterapeut	0	0	1	0	0	0	0	0	0	0	0	0	1
Farmasøyt	0	0	0	0	1	2	0	0	0	0	1	0	4
Fotterapeut	1	0	0	1	0	0	0	0	0	0	0	0	2
Fysioterapeut	4	1	4	1	2	0	2	0	1	0	1	0	16
Helsesekretær	0	0	6	0	10	0	0	0	2	0	0	0	18
Hjelpepleier	4	1	5	2	10	5	1	1	5	2	4	1	41
Jordmor	0	1	0	0	0	0	0	0	0	0	1	0	2
Kiropraktor	0	0	0	0	0	0	0	0	0	0	0	0	0
Klinisk ernæringsfysiolog	0	0	0	0	0	0	0	0	1	0	0	0	1
Lege	1	1	16	3	9	1	11	2	7	0	5	0	56
Omsorgsarbeider	0	0	0	0	0	0	0	0	0	0	0	0	0
Optiker	0	0	0	0	1	0	0	0	0	0	0	1	2
Ortopediingeniør	1	0	0	0	0	1	1	0	0	0	0	0	3
Ortoptist	0	0	0	0	0	0	0	0	0	0	0	0	0
Perfusjonist	0	0	0	0	0	0	0	0	0	0	0	0	0
Psykolog	0	0	3	0	5	1	1	0	4	0	3	0	17
Radiograf	2	0	2	3	0	0	1	0	0	0	0	0	8
Sykepleier	9	1	15	3	9	13	7	1	6	1	5	0	70
Tannhelsesekretær	0	0	0	1	0	1	0	0	0	0	0	0	2
Tannlege	1	0	0	0	0	0	0	0	1	0	0	0	2
Tannpleier	0	0	0	0	0	0	0	0	0	1	0	0	1
Tanntekniker	0	0	0	0	1	0	0	0	0	0	1	1	3
Vernepleier	0	0	0	0	0	0	0	0	0	0	0	0	0
Sum	23	5	71	18	52	25	26	7	29	5	22	3	286
									Antall	Prosent (av klager behandlet av HPN)			
									Sum stadfestede vedtak	223			77,97
									Sum omgjorte vedtak	63			22,03
									Sum	286			100,00
År	2001	2002	2003	2004	2005	2006	Sum						
SAFHs avslagsvedtak	627	939	1540	1503	1089	944	6641						

Statens helsepersonellnemnd fattet i 2006 vedtak i til sammen 25 klagesaker. I tre av sakene er klager gitt medhold. Tre omgjøringer av 25 utgjør 12 % av de som har fått klagen behandlet i HPN. Dette er en reduksjon av andelen omgjøringer fra tidligere år.

3.6 Særskilte tema

3.6.1 Overgangsforskriften

I helsepersonellovens § 48 første ledd, ble det bestemt at 11 nye helsepersonellgrupper fikk krav om profesjongodkjenning.

I forskrift av 21. desember 2000 ble det fastsatt en overgangsordning for autorisering av de med utdanning fra tidligere. Forskrift om overgangsordning for autorisasjon og lisens til yrkesutøvere i nye regulerte helsepersonellgrupper trådte i kraft 1. januar 2001 og utløper 1. januar 2008. De 11 nye yrkesgruppene er:

1. ambulansarbeider,
2. apotektekniker,
3. audiograf,
4. farmasøyt,
5. helsesekretær,
6. klinisk ernæringsfysiolog,
7. omsorgsarbeider,
8. ortoptist,
9. perfusjonist,
10. tannhelsesekretær og
11. tanntekniker.

I 2001-2006 har rundt 19 000 søkere fått innvilget autorisasjon med hjemmel i overgangsforskriften.

Ved innføringen av overgangsordningen ble det kalkulert med at det ville være rundt 30 000 som falt inn under ordningen. Utviklingen de siste tre årene viser at det neppe kan være så mange som 30 000 som vil benytte overgangsordningen. Noen av grunnene til dette kan være:

- Det er usikkert om prognosene fra 2000 var basert på et godt nok faktagrunnlag.
- En del av dette personellet kan arbeide i stillinger der de mener at de kan fortsette å arbeide uten autorisasjon.
- Det er vanskelig å definere klart hvilke søkere som faller inn under overgangsordningen og hvilke som er autorisert etter hovedregelen i helsepersonellovens § 48 andre ledd litra a.

2007 er siste år en kan søke om autorisasjon med hjemmel i overgangsordningen, da den utløper 1. januar 2008.

AUTORISASJON AV NYE YRKESGRUPPER ETTER OVERGANGSFORSKRIFT

År	2001	2002	2003	2004	2005	2006	Sum
Yrkesgruppe							Sum
Ambulansarbeider	399	234	12	131	29	26	831
Apotektekniker	996	1593	659	123	82	27	3480
Audiograf	68	90	17	18	5	0	198
Farmasøyt	1823	483	84	43	24	22	2479
Helsesekretær	423	1183	584	570	443	282	3485
Klinisk ernæringsfysiolog	10	39	59	9	7	1	125
Omsorgsarbeider	1296	2980	1244	100	38	101	5759
Ortoptist	9	14	3	4	2	1	33
Perfusjonist	17	2	4	0	0	2	25
Tannhelsesekretær	224	1177	630	187	91	41	2350
Tanntekniker	177	218	80	22	7	5	509
Sum	5442	8013	3376	1207	728	508	19274

Merknad: Når det gjelder apotekteknikere ble det i 2001-2006 gitt autorisasjon til 766 uten utdanning. Tilsvarende tall for helsesekretærer var 898 og for tannhelsesekretærer 1009. Dette kommer i tillegg til HPR-tallene og er hjemlet i forskrift § 5 annet ledd.

3 Virksomhet 2006

– kommentarer til generelle problemstillinger

3.6.2 Overgangsforskriftens bestemmelser om autorisering uten utdanning/uten dagens utdanning

Til enkelte yrkesgrupper kan det gis autorisasjon til søkere uten utdanning. Dette er med hjemmel i overgangsforskriften § 5-2 (jf punkt 3.6.1). Dette gjelder apotekteknikere, helsesekretærer og tannhelsesekretærer. For audiografer, farmasøyter, kliniske ernæringsfysiologer, ortoptister og perfusjonister uten vitnemål fra norsk høyskole/universitet eller akkreditert høyskole/universitet i utlandet, kan det etter forskriften gis autorisasjon på bakgrunn av annen utdanning og dokumentert yrkeserfaring.

3.6.3 Autoriserte som ikke var registrert i HPR

I 2006 ble SAFH oppmerksom på at et stort antall autorisert helsepersonell ikke hadde fått sine autorisasjoner registrert i HPR. Det dreide seg i første rekke om bioingeniører.

Etter 15. april 2006 mottok SAFH 1056 henvendelser fra autorisert helsepersonell som ikke stod registrert i HPR. Alle var autorisert før 1. januar 2001 og de aller fleste av disse på 1970- og 1980-tallet. Da sakene var gamle måtte et stort antall av sakene rekonstrueres.

Av disse henvendelsene gjaldt 992 bioingeniører. I tillegg til bioingeniørene hadde SAFH per 31. desember 2006 mottatt 64 henvendelser fra helsepersonell innen andre yrkesgrupper.

Henvendelsene kom fra 31 ergoterapeuter, 9 fysioterapeuter, 13 sykepleiere, to psykologer og 9 radiografer.

SAFH har i 2006 registrert samtlige av henvendelsene i HPR. Den store pågangen er nå over, men det kommer fortsatt inn henvendelser vedrørende manglende registrering i HPR.

3.6.4 Lisens til helsepersonell over 75 år

I Helsepersonelloven av 1999 ble det innført en aldersgrense på 75 år for autorisasjon med fulle rettigheter som helsepersonell (slik det har vært for leger og tannleger fra 1985).

Det ble gitt forskrift om lisens til helsepersonell over 75 år i 2000. Helse- og omsorgsdepartementet reviderte denne forskriften i 2004.

Antall søknader om lisens etter fylte 75 år ligger nå på rundt 110-140 i året, hvorav rundt 80-110 er fra leger. De resterende er fra tannleger, fysioterapeuter, psykologer med videre (se tabell under).

Det ble i 2001-2006 gitt følgende antall lisenser til helsepersonell over 75 år:

SØKNADER OM LISENS TIL HELSEPERSONELL OVER 75 ÅR

År	Saker totalt						Herav avslag					
	2002	2003	2004	2005	2006	Sum	2002	2003	2004	2005	2006	Sum
Farmasøyt	0	0	2	0	1	3	0	0	0	0	0	0
Fysioterapeut	8	2	10	5	15	42	0	0	1	0	0	1
Hjelpepleier	0	0	1	0	1	2	0	0	0	0	0	0
Jordmor	1	0	0	1	0	2	0	0	0	0	0	0
Kiropraktor	0	0	0	1	0	1	0	0	0	0	0	0
Lege	114	111	86	87	84	507	48	18	9	3	4	87
Optiker	1	1	2	1	1	6	0	0	0	0	0	0
Psykolog	5	3	8	5	7	29	0	0	0	0	0	0
Sykepleier	0	0	1	3	0	8	0	0	0	0	0	0
Tannlege	8	11	12	5	25	64	0	1	1	0	0	2
Sum:	137	128	122	108	134	664	48	19	11	3	4	90

Merknad: Fylkeslegene behandlet lisenser for leger over 75 år frem til 1. august 2001. Tallene for 2001 er tatt bort, siden de ikke er sammenlignbare med senere tall.



3.6.5 Falske dokumenter

SAFH har også i 2006 fått inn søknader med falske dokumenter. SAFH praktiserer nulltoleranse i slike saker. Det vil si at man alltid anmelder slike forhold til politiet og fatter avslag på søknaden.

Systemet er basert på tillit og denne type straffbare tillitsbrudd er ikke akseptable. Dessverre ser det ut til at omfanget av slike saker er økende.

3.6.6 Helsepersonell og misbruk av rusmidler

Det har de siste årene vært en økning av antall henvendelser til SAFH med opplysninger om rusmisbruk både hos elever/studenter som studerer helsefag og hos personer som har søkt om profesjonsgodkjenning hos SAFH.

Det er spesielt bekymringsfullt at man ikke har noen gode virkemidler tilgjengelig som gjør at man kan innhente faktaopplysninger om personer som har et rusproblem, men er avhengig av tips fra publikum.

Det er også bekymringsfullt at utdanningssektorene ikke har etablert et system for egnethetsvurdering av elever/studenter som studerer helsefag, slik at man kan få luket ut personer med rusproblemer (eller andre uegnethetsgrunner) så tidlig som mulig.

4. De 27 yrkesgruppene - statistikk og kommentarer

Registreringer i HPR som ikke er helsepersonell – veterinær og fiskehelsebiologer

I tillegg til de 27 helsepersonellgruppene, registreres også veterinær og fiskehelsebiologer i HPR, da de har forskrivningsrett på legemidler. Det er Mattilsynet som godkjenner disse yrkesgruppene og oversender de nødvendige data for registreringene.

Det er per 31. desember 2006 registrert 2662 veterinærer i HPR. Det var gitt 101 autorisasjoner og 44 lisenser i 2006. Det er per 31. desember 2006 registrert 77 fiskehelsebiologer i HPR, hvorav en ny i 2006.

4.1 Ambulansearbeidere

AUTORISASJONSVEDTAK 2001-2006

	Norske	Nordiske	EØS	Andre	totalt
2001	461	1	0	0	462
2002	373	0	0	0	373
2003	338	2	3	1	344
2004	213	1	0	0	214
2005	336	1	1	1	339
2006	286	1	4	5	296
Sum	2007	6	8	7	2028

AMBULANSEARBEIDERE AUTORISERT ETTER OVERGANGSFORSKRIFT

År	2001	2002	2003	2004	2005	2006	Sum
Ambulansearbeider	399	234	12	131	29	26	831

LISENSVEDTAK 2001-2006

	Norske	Nordiske	EØS	Andre	totalt
2001	54	1	0	0	55
2002	186	0	0	0	186
2003	587	4	0	0	591
2004	40	0	1	1	42
2005	38	0	1	0	39
2006	3	0	0	0	3
Sum:	908	5	2	1	916

4.2 Apotekteknikere

AUTORISASJONSVEDTAK 2001-2006

	Norske	Nordiske	EØS	Andre	totalt
2001	862	0	0	0	862
2002	1732	0	0	0	1732
2003	829	0	2	1	832
2004	299	2	3	3	307
2005	243	1	1	2	247
2006	237	0	1	1	239
Sum	4202	3	7	7	4219

APOTEKTEKNIKERE AUTORISERT ETTER OVERGANGSFORSKRIFT

År	2001	2002	2003	2004	2005	2006	Sum
Apotekteknikere	399	234	12	131	29	26	831

Det er ikke gitt lisenser til apotekteknikere i 2001-2006.

4.3 Audiografer

AUTORISASJONSVEDTAK 2001-2006

	Norske	Nordiske	EØS	Andre	totalt
2001	76	3	0	0	79
2002	105	5	0	0	110
2003	41	4	0	0	45
2004	9	1	0	0	10
2005	36	1	0	1	38
2006	39	1	0	0	40
Sum	306	15	0	1	322

AUDIOGRAFER AUTORISERT ETTER OVERGANGSFORSKRIFT

År	2001	2002	2003	2004	2005	2006	Sum
Audiografer	68	90	17	18	5	0	198

4.4 Bioingeniører

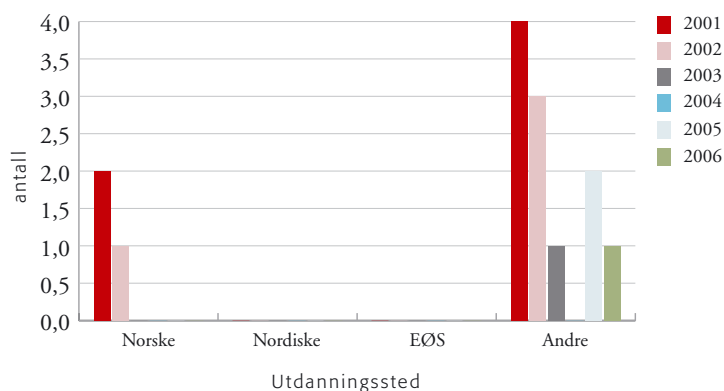
AUTORISASJONSVEDTAK 1994-2006

	Norske	Nordiske	EØS	Andre	Ukjent	totalt
1994	136	20	2	0	36	194
1995	122	7	2	0	50	181
1996	119	7	1	2	53	182
1997	117	16	0	0	72	205
1998	137	4	0	0	42	183
1999	146	21	3	2	49	221
2000	206	24	5	7	0	242
2001	185	6	5	6	0	202
2002	195	28	1	2	0	226
2003	186	17	2	8	0	213
2004	178	7	5	7	0	197
2005	203	4	0	3	0	210
2006	238	10	2	5	0	255
Sum:	2168	171	28	42	302	2711

LISENSVEDTAK 2001-2006

	Norske	Nordiske	EØS	Andre	totalt
2001	2	0	0	4	6
2002	1	0	0	3	4
2003	0	0	0	1	1
2004	0	0	0	0	0
2005	0	0	0	2	2
2006	0	0	0	1	1
Sum:	3	0	0	11	14

Lisensvedtak for bioingeniører 2001-2006



4.5 Ergoterapeuter

AUTORISASJONSVEDTAK 1994-2006

	Norske	Nordiske	EØS	Andre	Ukjent	totalt
1994	78	2	1	0	46	127
1995	101	9	1	0	26	137
1996	131	7	2	3	36	179
1997	106	8	1	0	52	167
1998	141	13	4	1	17	176
1999	114	9	3	1	36	163
2000	157	14	9	3	0	183
2001	155	11	4	1	0	171
2002	171	10	4	5	0	190
2003	188	5	3	4	0	200
2004	236	4	3	7	0	250
2005	234	7	2	2	0	245
2006	219	10	5	2	0	236
Sum:	2031	109	42	29	213	2424

Det er ikke gitt lisenser til ergoterapeuter i 2001-2006.



4. De 27 yrkesgruppene - statistikk og kommentarer

4.6 Farmasøyter

Fra og med 1. april 2007 endres autorisasjonsordningen for farmasøyter. Dagens ordning med én type autorisasjon for alle farmasøyter opphører, og vi får en delt ordning. Farmasøyter med treårig høgskoleutdanning vil bli autorisert som Reseptarfarmasøyt, mens farmasøyter med femårig universitetsutdanning, det vil si cand.pharm. vil bli autorisert som Provisorfarmasøyt.

Som en følge av omleggingen må nåværende autorisasjon for alle autoriserte farmasøyter innen 1.april 2007 erstattes av en ny autorisasjon. Alle farmasøyter vil derfor i nær fremtid få tilsendt nye autorisasjonsdokumenter. Disse vil være gyldige fra og med 1. april 2007.

Tallene i tabellene under omfatter både farmasøytene med treårig høgskoleutdanning og med femårig universitetsutdanning.

AUTORISASJONSVEDTAK 2001-2006

	Norske	Nordiske	EØS	Andre	totalt
2001	1766	83	27	22	1898
2002	535	59	17	13	624
2003	155	30	9	6	200
2004	155	22	7	17	201
2005	147	41	7	12	207
2006	142	53	9	14	218
Sum:	2900	288	76	84	3348

FARMASØYTER AUTORISERT ETTER OVERGANGSFORSKRIFT

År	2001	2002	2003	2004	2005	2006	Sum
Farmasøyter	1823	483	84	43	24	22	2479

LISENSVEDTAK 2001-2006

	Norske	Nordiske	EØS	Andre	totalt
2001	0	0	0	0	0
2002	121	5	0	0	126
2003	77	5	0	0	82
2004	82	3	0	0	85
2005	82	2	0	1	85
2006	120	1	1	0	122
Sum:	482	16	1	1	500

Helsedepartementet ga med virkning fra 1. januar 2002 hjemmel for å utstede studentlisenser også til farmasøytstudenter som var kommet så langt i studiet at de arbeider med hovedfag. Grunnen til dette var at det viste seg å være et behov for at disse studentene tar seg ekstraarbeid på apotek. Når de arbeider der trenger de lisens for å ha ekspedisjonsrett.

4.7 Fotterapeuter

AUTORISASJONSVEDTAK 1994-2006

	Norske	Nordiske	EØS	Andre	Ukjent	totalt
1994	170	0	0	0	10	180
1995	188	0	0	0	8	196
1996	24	0	1	0	2	27
1997	92	0	0	0	7	99
1998	81	0	0	0	6	87
1999	63	1	0	0	6	70
2000	81	0	1	0	0	82
2001	66	2	0	0	0	68
2002	78	0	0	0	0	78
2003	76	0	0	0	0	76
2004	89	3	0	0	0	92
2005	117	0	1	1	0	119
2006	132	1	0	0	0	133
Sum:	1257	7	3	1	39	1307

Det er kun utstedt en lisens til fotterapeuter i 2001-2006.

4.8 Fysioterapeuter

Fysioterapeuter som har videreutdanning innen manuell terapi blir fra 2007 registrert i HPR. For fysioterapeuter som hadde denne videreutdanningen før 2007, mottar SAFH lister fra fysioterapeutforbundet til registrering.

AUTORISASJONSVEDTAK 1994-2006

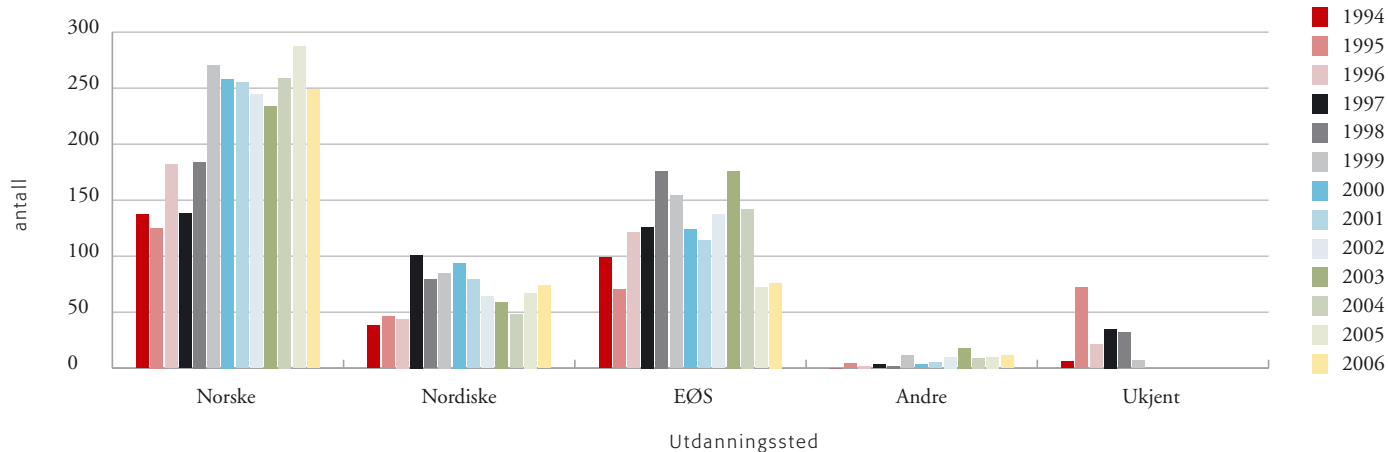
	Norske	Nordiske	EØS	Andre	Ukjent	totalt
1994	137	38	99	0	6	280
1995	125	46	70	4	72	317
1996	182	44	121	2	21	370
1997	138	101	126	3	35	403
1998	184	79	176	2	32	473
1999	270	85	154	11	7	527
2000	258	94	124	3	0	479
2001	255	79	114	5	0	453
2002	244	64	137	10	0	455
2003	234	59	176	18	0	487
2004	259	48	142	9	0	458
2005	287	67	72	10	0	436
2006	249	74	76	11	0	410
Sum:	2822	878	1587	88	173	5548

LISENSVEDTAK 2001-2006

	Norske	Nordiske	EØS	Andre	totalt
2001	261	0	11	0	272
2002	233	0	10	3	246
2003	249	0	9	0	258
2004	282	2	4	1	289
2005	253	2	2	5	262
2006	285	1	8	2	296
Sum:	1563	5	44	11	1623

Tallet under Norske er stort sett turnuslisenser. Det var i 2006 også gitt 15 lisenser for helsepersonell over 75 år. Se nærmere omtale om lisens for helsepersonell over 75 år, kapittel 3, punkt 3.6.4.

Autorisasjonsvedtak fysioterapeuter 2001-2006



4. De 27 yrkesgruppene - statistikk og kommentarer

4.9 Helsesekretær

AUTORISASJONSVEDTAK 2001-2006

	Norske	Nordiske	EØS	Andre	totalt
2001	597	0	2	0	599
2002	1939	1	0	0	1940
2003	1370	1	2	0	1373
2004	1015	0	4	1	1020
2005	924	1	3	0	928
2006	1028	0	1	2	1031
Sum:	6873	3	12	3	6891

HELSESEKRETÆRER AUTORISERT ETTER OVERGANGSFORSKRIFT

År	2001	2002	2003	2004	2005	2006	Sum
Helsesekretærer	423	1183	584	570	443	282	3785

Det er ikke gitt lisenser til helsesekretærer i 2001-2006.

4.10 Hjelpepleiere

AUTORISASJONSVEDTAK 1994-2006

	Norske	Nordiske	EØS	Andre	Ukjent	totalt
1994	3453	77	8	9	315	3862
1995	3196	97	5	5	428	3731
1996	1544	149	6	23	256	1978
1997	1439	332	3	21	175	1970
1998	1439	330	4	21	132	1926
1999	1308	327	8	24	110	1777
2000	1630	421	2	20	1	2074
2001	1645	250	3	93	2	1993
2002	2951	479	9	190	0	3629
2003	2657	380	14	379	0	3430
2004	2775	238	14	119	0	3146
2005	3115	261	27	101	0	3504
2006	3232	334	24	186	0	3776
Sum:	30384	3675	127	1191	1419	36796

LISENSVEDTAK HJELPEPLEIERE 2001-2006

	Norske	Nordiske	EØS	Andre	totalt
2001	0	0	0	1	1
2002	1	0	0	0	1
2003	0	0	0	0	0
2004	1	0	1	153	155
2005	1	0	0	288	289
2006	2	0	0	144	146
Sum:	5	0	1	586	592



4.11 Jordmødre

AUTORISASJONSVEDTAK 1994-2006

	Norske	Nordiske	EØS	Andre	Ukjent	totalt
1994	0	0	0	0	102	102
1995	0	1	0	0	123	124
1996	1	0	0	0	67	68
1997	0	1	0	0	83	84
1998	0	0	0	0	76	76
1999	1	42	0	1	76	120
2000	76	187	3	0	1	267
2001	82	100	6	1	0	189
2002	89	80	4	4	0	177
2003	85	98	3	6	0	192
2004	98	76	5	8	0	187
2005	82	90	9	3	0	184
2006	97	115	6	1	0	219
Sum:	611	790	36	24	528	1989

LISENSVEDTAK 2001-2006

	Norske	Nordiske	EØS	Andre	totalt
2001	76	0	0	1	77
2002	84	1	0	1	86
2003	101	0	0	0	101
2004	93	0	0	2	95
2005	39	0	0	2	41
2006	2	0	0	1	3
Sum:	395	1	0	7	403

Helsesøstere (som er autoriserte sykepleiere registrert i HPR) og jordmødre får etter kompetansegivende kurs, tildelt rett til å forskrive P-piller til ungdom mellom 16 og 19 år. Det er lagt inn følgende antall rettigheter til jordmødre og helsesøstere i denne forbindelse:

HELSEØSTRE OG JORDMØDRE REGISTRERT I HELSEPERSONELLREGISTERET MED RETT TIL Å FORSKRIVE P-PILLER TIL UNGDOM MELLOM 16-19 ÅR

År	2002	2003	2004	2005	2006	Sum
Jordmødre/helsesøstre	431	660	377	317	435	2220

(Det er i tabellen ikke skilt mellom helsesøstere og jordmødre.)

4. De 27 yrkesgruppene - statistikk og kommentarer

4.12 Kiropraktorer

Det finnes ingen kiropraktorutdanning i Norge. De aller fleste kiropraktorer er norske statsborgere som vender tilbake til Norge etter fullført utdanning i utlandet, for deretter å gjennomføre norsk turnustjeneste.

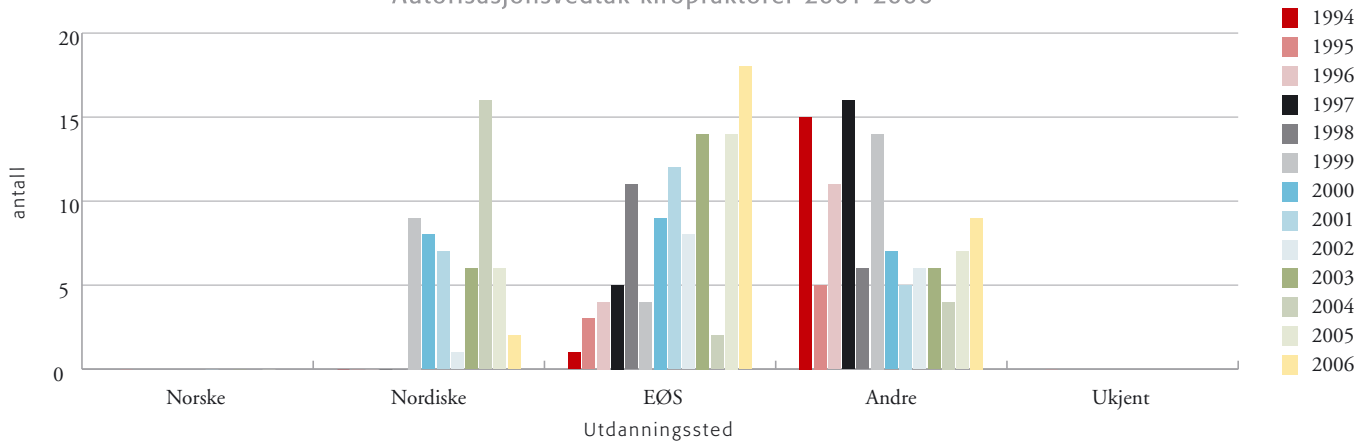
AUTORISASJONSVEDTAK 1994-2006

	Norske	Nordiske	EØS	Andre	Ukjent	totalt
1994	0	0	1	15	0	16
1995	0	0	3	5	0	8
1996	0	0	4	11	0	15
1997	0	0	5	16	0	21
1998	0	0	11	6	0	17
1999	0	9	4	14	0	27
2000	0	8	9	7	0	24
2001	0	7	12	5	0	24
2002	0	1	8	6	0	15
2003	0	6	14	6	0	26
2004	0	16	2	4	0	22
2005	0	6	14	7	0	27
2006	0	2	18	9	0	29
Sum:	0	55	105	111	0	271

LISENSVEDTAK 2001-2006

	Norske	Nordiske	EØS	Andre	totalt
2001	0	1	6	4	11
2002	0	7	12	4	23
2003	0	15	2	5	22
2004	0	5	13	7	25
2005	0	2	19	8	29
2006	0	17	23	7	47
Sum:	0	47	75	35	157

Autorisasjonsvedtak kiropraktorer 2001-2006





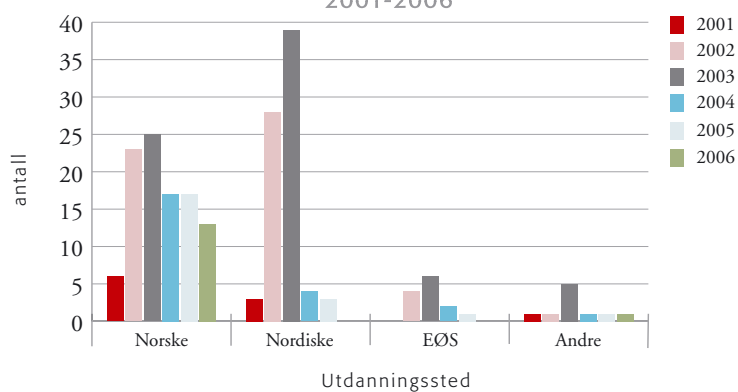
4.13 Kliniske ernæringsfysiologer

I 2006 utarbeidet Universitetet i Oslo og SAFH et system rundt egnethetstest og prøveperiode for kliniske ernæringsfysiologer fra EØS-land med vesentlige avvik i utdanningen.

AUTORISASJONSVEDTAK 2001-2006

	Norske	Nordiske	EØS	Andre	totalt
2001	6	3	0	1	10
2002	23	28	4	1	56
2003	25	39	6	5	75
2004	17	4	2	1	24
2005	17	3	1	1	22
2006	13	0	0	1	14
Sum:	101	77	13	10	201

Autorisasjonsvedtak kliniske ernæringsfysiologer
2001-2006



KLINISKE ERNÆRINGSFYSILOGER AUTORISERT ETTER OVERGANGSFORSKRIFT

År	2001	2002	2003	2004	2005	2006	Sum
Klinisk ernæringsf.	10	39	59	9	7	1	125

Det er ikke gitt lisenser til kliniske ernæringsfysiologer i 2001-2006.

4. De 27 yrkesgruppene - statistikk og kommentarer

4.14 Leger

4.14.1 Autorisasjon

Antall søknader om autorisasjon som lege, har de siste årene vært relativt stabilt.

Vi ser en liten nedgang fra 2005 til 2006. Hva denne nedgangen skyldes er det vanskelig å si eksakt, men tallene kan være

- en indikasjon på en litt mindre norsk etterspørsel etter lege arbeidskraft fra Norden og EØS-området.
- en medvirkende årsak kan også være at en større andel av utenlandske legene som arbeider kortere perioder i Norge etter hvert har skaffet seg norsk autorisasjon, slik at det blir forholdsvis færre i denne gruppen som kommer til Norge for første gang.

AUTORISASJONSVEDTAK 1994-2006

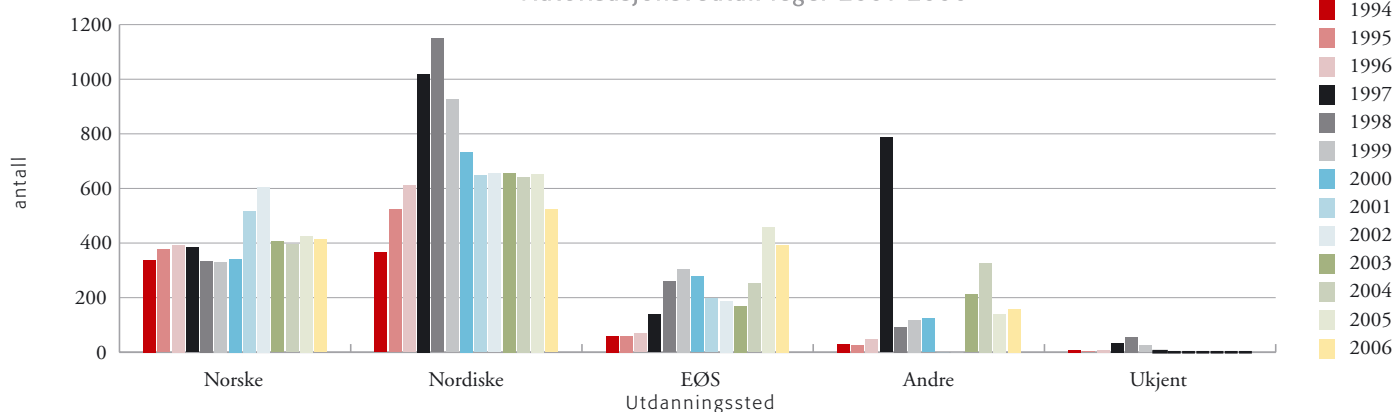
	Norske	Nordiske	EØS	Andre	Ukjent	totalt
1994	338	365	60	31	8	802
1995	376	523	59	26	2	986
1996	393	611	68	48	8	1128
1997	384	1020	139	787	33	2363
1998	335	1149	259	92	55	1890
1999	330	926	305	118	25	1704
2000	341	733	277	123	4	1478
2001	517	647	197	0	0	1361
2002	606	655	188	0	0	1449
2003	405	657	170	212	0	1444
2004	395	641	252	326	0	1614
2005	425	652	458	140	0	1675
2006	413	523	392	158	0	1486
Sum:	5258	9102	2824	2061	135	19380

Nedgangen i antall autoriserte leger med norsk utdanning i 2003, og tilsvarende økning i antallet med utdanning fra land utenfor EØS-området skyldes en endret registreringsmåte. Tidligere ble alle som gjennomførte kvalifiseringsløpet i regi av Universitetet i Oslo for deretter å gjennomføre norsk turnustjeneste karakterisert som utdannet i Norge. Fra 2003 ble dette endret slik at legene ble registrert etter hvor de har sin grunnutdanning som lege.

I 2006, som tidligere år, utgjorde leger med grunnutdanning fra de øvrige nordiske land den største gruppen utenlandske leger som blir autorisert i Norge. Dette understreker at Norden i stor grad fungerer som et felles arbeidsmarked for denne yrkesgruppen, og at leger fra andre nordiske land er etterspurt arbeidskraft i det norske helsevesenet. En stor andel av disse legene etablerer seg imidlertid ikke i Norge over lengre tid, men kommer hit for å fungere i kortere vikariater ved norske sykehus og i primærhelsetjenesten. For eksempel formidler flere danske vikarbyråer et stort antall danske leger til kortvarige engasjementer i den norske kommunehelsetjenesten.

I løpet av 2006 har SAFH på bakgrunn av EØS-reglene (det vil si med hjemmel i EØS-forskriftens § 4 eller § 5) autorisert 90 leger med grunnutdanning fra de 10 landene som ble medlem i EU 1. mai 2004. Dette tallet representerer med andre ord rendyrkede EØS-saker som behandles etter EØS-forskriften, og inkluderer ikke det store antallet norske statsborgere som studerer medisin i Polen, Ungarn med videre, for deretter å vende tilbake til Norge for å gjennomføre norsk turnustjeneste. De fleste av disse 90 legene er statsborgere i det samme landet som de er utdannet i, først og fremst Polen, og har som regel arbeidet som lege i hjemlandet i noen år før man søker seg til Norge. Tilstrømningen og rekrutteringen av leger fra disse landene til det norske helsevesenet viser med andre ord den samme stabilitet som i 2004 og 2005.

Autorisasjonsvedtak leger 2001-2006



4.14.2 Autorisasjon av nyutdannede leger fra EØS-land uten turnustjeneste:

Som beskrevet i årsrapporten for 2005 er det et særlig problem knyttet til autorisasjon av leger utdannet i EØS-området og forholdet til den norske turnustjenesten for leger.

Innenfor EU/EØS har noen land en turnustjeneste for leger omtrent som de norske, mens andre land ikke har noe slik tjeneste. Leger utdannet i EØS-land uten turnustjeneste har fra EØS-avtalens inngåelse og frem til 2005 blitt autorisert med hjemmel i EØS-forskriftens § 4 uten noe krav om at norsk turnustjeneste måtte gjennomføres først. Samme praksis har vært fulgt, og følges fremdeles i de fleste andre land innenfor EØS-området, som for eksempel Sverige, Danmark og Storbritannia.

Situasjonen for Norge er imidlertid spesiell på grunn av det store antallet norske statsborgere som studerer medisin i EU-land som ikke har turnustjeneste, som Tyskland, Ungarn og Tsjekkia. Som nevnt i fjorårets årsrapport, ble denne gruppen pålagt norsk turnustjeneste for å oppnå norsk autorisasjon.

Problemstillingene er også behandlet i Statens helsepersonellnemnd i tre klagesaker. Klagerne ble ikke innvilget autorisasjon. Nemnda uttalte imidlertid at EØS-reglene ikke hjemlet å pålegge søkere norsk turnus for å kunne virke som lege i Norge, og at det kunne gis en lisens begrenset til virke som underordnet lege. SAFH følger opp dette ved behandling av tilsvarende søknader.

Et forhold relatert til dette sakskomplekset som har fått spesiell oppmerksomhet i 2006, er den mulighet til å oppnå norsk autorisasjon uten å gjennomføre norsk turnustjeneste, som leger i denne kategorien fremdeles har gjennom å skaffe seg svensk autorisasjon, for deretter å søke om norsk autorisasjon på grunnlag av denne (det såkalte svenskehullet).

Denne muligheten eksisterer som en konsekvens av en nordisk samarbeidsavtale om gjensidig godkjenning av helsepersonell, sammenholdt med det daværende Sosial- og helsedepartementets instruks av 4. desember 2000 med henhold til hvordan denne skulle praktiseres for søkere med utdanning fra EØS-land utenom Norden og med nordisk autorisasjon.

4.14.3 Leger utdannet utenfor EØS-området:

For å ivareta pasientenes sikkerhet og kvaliteten i helsevesenet, har det hele tiden vært en sentral oppgave for helsemyndighetene å sikre at de legene som autoriseres, i tillegg til å være egnet for yrket, innehar de nødvendige faglige kunnskaper og ferdigheter for å kunne arbeide som lege i Norge. Det har på denne bakgrunn vært

lang og fast forvaltningspraksis at for å oppnå norsk autorisasjon må leger med utdanning fra land utenfor EØS-området gjennomføre en standardisert prosedyre for test av faglige kunnskaper og ferdigheter. Denne prosedyren har vært i regi av Universitetet i Oslo, Medisinsk fakultet, Utvalget for lisenssaker og utenlandsmedisinere. For å dokumentere at vedkommende har faglige kunnskaper og ferdigheter som gjør at vedkommende kan anses å ha nødvendig kyndighet for å utøve legeyrket i Norge, må vedkommende:

- Først oppfylle visse språkkrav og fullføre og bestå kurs i norsk språk og kommunikasjon for norske leger (fagspråkkurset).
- Deretter må vedkommende bestå en medisinsk fagprøve og gjennomføre en seks måneders forpraksisperiode ved klinisk sengepost på et norsk sykehus.
- Endelig må vedkommende gjennomføre og bestå det såkalte kurs i nasjonale fag (tilleggskurset) før Universitetet i Oslo utsteder bekreftelse på at vedkommende anerkjennes som jevngod med norsk cand.med. grad.
- For å oppnå norsk autorisasjon må deretter norsk turnustjeneste gjennomføres på linje med norsk cand.med.

I samråd mellom Sosial- og helsedirektoratet, SAFH og Universitetet i Oslo har det i 2006 vært arbeidet med en forbedret prosedyre, der man blant annet vurderer alternative eksamensformer i forhold til den såkalte fagprøven. Dette arbeidet vil fortsette i 2007.

4.14.4 Allmennleger (3 års veiledet tjeneste):

Ny forskrift om veiledet tjeneste for å få adgang til å praktisere som allmennlege med rett til trygderefusjon trådte i kraft fra 1. januar 2006. Det er fra denne dato et krav om at man må ha gjennomført til sammen minst 3 års veiledet tjeneste for å kunne praktisere som allmennlege med rett til trygderefusjon. De nye reglene er en konsekvens av EØS-direktiv 93/16/EØF som fra 1. januar 2006 strammet inn kravet til veiledet tjeneste for den som skal arbeide som allmennpraktiserende lege for trygdens regning fra to til tre år. De nye reglene betyr at leger som fra og med 1. januar 2006 for første gang tiltrer en fastlegehjemmel må oppfylle kravet til 3 års veiledet tjeneste (eller eventuelt arbeide under veiledning) for å ha rett til trygderefusjon.

Den nye forskriften har i 2006 betydd følgende nye arbeidsoppgaver for SAFH:

- Registrering i helsepersonellregisteret (HPR) av innsendt veiledningsavtale for leger som skal arbeide som fastlege under veiledning.
- Registrering i HPR og utstedelse av godkjenning/bekreftelse til leger som oppfyller kravet om tre års veiledet tjeneste.
- Utbetaling av tilskudd til kommuner som kompenserer deres merutgifter ved veiledningen

4. De 27 yrkesgruppene - statistikk og kommentarer

4.14.5 Lisenser

LEGER, LISENSVEDTAK 2001-2006

	Norske	Nordiske	EØS	Andre	totalt
2001	898	180	236	598	1912
2002	754	103	264	807	1928
2003	1150	6	225	434	1815
2004	1338	60	397	250	2045
2005	1080	76	117	573	1846
2006	1136	131	599	197	2063
Sum:	6356	556	1838	2859	11609

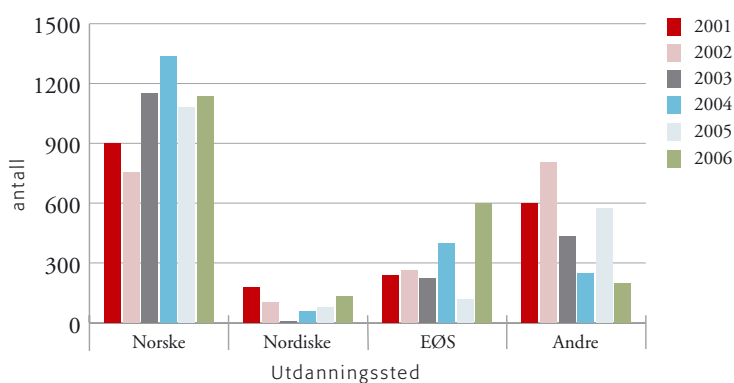
Økningen i antall studentlisenser fra 2005 til 2006 antas å skyldes følgende forhold:

- 1.) En viss økning i antall norske statsborgere som studerer medisin i utlandet og som nå nærmer seg slutten på sine studier.
- 2.) En viss interesse fra utenlandske medisinstudenter (eksempelvis svenske) for å søke norsk studentlisens for eventuelt å kunne ta sommerjobb i Norge.

Bakgrunnen for systemet med fagområdelisens er eventuelt behov for rekruttering av legespesialister som ikke kan dekkes innen Norge/Norden/EØS. Ordningen er regulert i Rundskriv IK-19/2001, og går i korte trekk ut på at en utenlandsk legespesialist som har et arbeidstilbud fra et norsk sykehus om en stilling innen sin spesialitet, kan innvilges en lisens begrenset til dette konkrete fagområdet og denne konkrete stillingen.

Lisens for helsepersonell over 75 år er nærmere omtalt i kapittel 3, punkt 3.6.4. Det har årlig vært omtrent 80-110 leger som får slik lisens. I 2006 ble det innvilget 80 lisenser og gitt 4 avslag.

Lisensvedtak leger 2001-2006



LISENSVEDTAK TIL LEGER FORDELER SEG SLIK PÅ DE FORSKJELLIGE LINSENSTYPENE:

Lisenstype	2002	2003	2004	2005	2006
Studentlisenser norske studenter	502	486	530	536	491
Studentlisenser utenlandske studenter	259	278	329	304	356
Forpraksislisens	195	178	127	63	40
Lisens utenlandsk anerkjent jevngod med norsk cand.med., uten avtjent turnustjeneste	258	129	189	423	214
Turnuslisens	617	610	732	745	749
Fagområdelisens	31	41	61	34	35
Lisens leger over 75 år	66	93	77	84	80
Sum:	1928	1815	2045	2189	1965

Lisens-/Autorisasjonstype	Innvilget 2006	Avslag 2006
Studentlisens – Norge	491	0
Studentlisens – Norden	44	1
Studentlisens – Gamle EØS	120	0
Studentlisens – Nye EØS	187	0
Studentlisens – 3.land	5	2
Studentlisens – Sum	847	3
Forpraksislisens ¹	40	0
Lisens uten turnus – Norge	100	0
Lisens uten turnus – Norden	13	0
Lisens uten turnus – Gamle EØS	29	0
Lisens uten turnus – Nye EØS	57	0
Lisens uten turnus – 3.land	15	2
Lisens uten turnus – Sum ²	214	2
Generell lisens ³	28	0
Fagområdelisens (iht. Rundskriv IK-19/2001)	35	0
Lisens over 75 år ⁴	80	2
Autorisasjon iht. EØS-forskriftens § 29, jf Direktiv 93/16 art 42 C ⁵	36 *	6
Autorisasjon Nye EU-land (fra 01.05.04) ⁶	90	1
Autorisasjon tredjeland ⁷	0	27
Avslag autorisasjon EU-land uten turnus ⁸	0	4
Innvilgelser av autorisasjon på grunnlag av Nordisk autorisasjon (Svenskehullet) ⁹	16	0

* i tillegg er 5 delvis innvilget i form av lisens

Merknader til tallene:

- 1.) Denne lisensstypen utstedes til leger utdannet utenfor EØS-området som gjennomfører 6 måneders forpraksis som en del av kvalifiseringsløpet ved UiO.
- 2.) Denne lisensstypen utstedes til medisinske kandidater som har avsluttet sin grunnutdanning, men som ennå ikke har påbegynt turnustjeneste, enten fordi de står på venteliste eller har utsatt turnusstart av eget ønske.
- 3.) De aller fleste aktuelle søkere til denne lisenskategorien har grunnutdanning som lege fra land utenfor EØS-området, men har oppnådd autorisasjon i et annet Nordisk land.
- 4.) Mange av de vedtak som er registrert som innvilgelser er kun delvis innvilget i den forstand at søkerne ikke har fått innvilget forskrivningsrett eller har fått forskrivningsrett i mindre omfang enn det var søkt om.
- 5.) Denne kategorien er: Grunnutdanning som lege fra land utenfor EØS-området, men godkjent/autorisert i annet EØS-land.
- 6.) Saker som telles med her er rendyrkede EØS-saker, det vil si at de er autorisert etter ett av to grunnlag: - på grunnlag av diplom som er i henhold til Direktiv 93/16 artikkel 23, jf EØS-forskriftens § 4- på grunnlag av ervervede rettigheter i henhold til Direktiv 93/16 artikkel 9, jf EØS-forskriften § 5 (dokumentert å ha arbeidet som lege 3 av siste 5 år)
- 7.) Dette er søkere som søker direkte på grunnlag av tredjelands utdanning uten å ha vært gjennom kvalifiseringsløpet ved UiO og uten å ha noen Nordisk eller EØS-tilknytning.
- 8.) Dette er en kategori som er kommet til som følge av Sosial- og helsedirektoratets instruks av 1. februar 2005. Det vil si utdanning fra EØS-området, men ingen utenlandsk turnustjeneste eller yrkeserfaring, som regel nyutdannede norske utenlandsstudenter.
- 9.) Dette er søkere i ovennevnte kategori, som dermed i utgangspunktet skulle hatt avslag, men som er innvilget autorisasjon på grunnlag av Nordisk avtale, jf. departementets instruks av 04.12.2000 om å innvilge autorisasjon i henhold til Nordisk avtale på grunnlag av EØS-utdanning og Nordisk autorisasjon.

Avslagsvedtak i tillegg:

Turnuslisens:	1 stk.
Autorisasjon Norsk:	1 stk.
Autorisasjon Norden:	3 stk.
Autorisasjon gamle EØS:	2 stk.

Allmennleger :

Registrering som allmennlege i henhold til ny forskrift eller EØS-forskrift § 8 (kode 8):	37 stk.
Registrert som allmennlege under veiledning, jf ny forskrift (kode 7):	97 stk.

4. De 27 yrkesgruppene - statistikk og kommentarer

4.14.6 Turnustjeneste for leger

Generelt

Administreringen av turnustjenesten er svært arbeidskrevende og systemet er komplisert. Det er store mengder oppgaver i perioder som må løses innen forholdsvis knappe tidsfrister, for eksempel i forhold til påmelding, trekning og turnusstart. Arbeidsområdet kjennetegnes også av samhandling med mange aktører med til dels kryssende interesser (den enkelte turnuslege, Sosial- og helsedirektoratet, Fylkesmennenes helseavdeling, Legeforeningen, YLF/NMF, sykehus og kommuner). Det er dermed en stor utfordring å administrere turnustjenesten på en mest mulig rasjonell måte, og samtidig sikre hensynet til helheten og det offentlige interesser samt til den enkelte turnusleges rettigheter og plikter.

Antall påmeldte – antall turnusplasser

For turnusstart 15. februar 2006 var det oppmeldt 425 kandidater (inkludert ventelistekandidater fra 15. august 2005 samt kandidater som var innvilget utsettelse av tjenesten) til 393 turnusplasser. SAFH gjensto med 36 ledige plasser etter valget.

For turnusstart 15. august 2006 var det oppmeldt 595 kandidater til 401 turnusplasser. SAFH gjensto med 1 ledig plass ved turnusstart.

Redusering av antall påmeldte fra fristens utløp til turnusstart har bakgrunn i en rekke forhold:

- Utsettelse (svangerskap/forskning/samordne tjenesten med samboers tjeneste/sykdom/ikke dokumentert tilstrekkelig norsk-kunnskaper innen turnusstart (EØS-utdannet))
- Skaffer seg autorisasjon på annet grunnlag enn gjennom norsk turnustjeneste, først og fremst gjelder dette kandidater med utdanning fra EØS-land uten turnustjeneste som benytter muligheten til å oppnå norsk autorisasjon på grunnlag av tilsvarende svensk

godkjenning gjennom Nordisk avtale.

- Avtjener utenlandsk turnustjeneste (først og fremst svensk) i stedet for norsk turnustjeneste som de opprinnelig var påmeldt til.
- Trekker seg uten gyldig grunn.
- Ikke bestått medisinsk grunnutdanning innen opprinnelig planlagt turnusstart.

I 2006 behandlet SAFH 192 søknader om utsettelse av sykehustjenesten og kommunehelsetjenesten eller kun kommunehelsetjenesten. Bare 1 søknad ble avslått.

Turnusplasser i kommunehelsetjenesten

Utfordringene knyttet til opprettelse av turnusplasser i kommunehelsetjenesten er like store som i sykehustjenesten. Valg av kommune foregår om lag 6 måneder før påbegynnelse av tjenesten. Alle turnusplassene må dermed være på plass, om nødvendig ved hjelp av pålegg fra SAFH, om lag seks måneder før turnusstart i kommunehelsetjenesten. Et argument for at turnuslegene skal velge kommune så lenge før oppstart av tjenesten, er at mange har barn og dermed må overholde fristen for søknad om barnehageplass i den aktuelle kommunen.

Det har vist seg at en del turnusleger har søkt utsettelse av kommunehelsetjenesten etter at de har valgt kommune. Dette fører til at mange kommuner opplever å stå uten turnuslege i siste runde, det være seg kommuner som har stort behov for turnuslege og/eller kommuner som har fått pålegg av SAFH om å opprette turnusplasser. Frafallet av turnusleger til kommunehelsetjenesten er et problem som fylkesmennene og kommunelegene stadig oftere gir uttrykk for overfor SAFH.

ENKELTVEDTAK I FORBINDELSE MED ADMINISTRERINGEN AV TURNUSTJENESTEN FOR LEGER 2001-2006

Enkeltvedtak i forbindelse med administreringen av turnustjenesten for leger 2001-2004																			
	2001			2002			2003			2004			2005			2006			SUM
Sakstype	innvilget	avslått	sum	innvilget	avslått	sum	innvilget	avslått	sum	innvilget	avslått	sum	innvilget	avslått	sum	innvilget	avslått	sum	
særplass	36	75	111	29	74	103	52	83	135	37	78	115	38	69	107	46	66	112	683
uttsettelse	81	30	111	87	4	91	117	8	125	117	13	130	160	5	165	191	1	192	622
bytte	28	21	49	48	16	64	44	11	55	38	19	57	53	22	75	70	9	79	300
fritak	14	21	35	18	7	25	18	23	41	0	4	11	2	6	8	2	2	4	120



KLAGER PÅ VEDTAK I TURNUSTJENESTEN FOR LEGER

	2001	2002	2003	2004	2005	2006	Sum
Mottatte klager	32	39	35	49	34	31	220
Omgjort av SAFH	3	1	3	15	6	7	35
Oversendt klageorgan	29	38	32	34	28	24	185
Omgjort av klageorgan	3	3	2	6	2	0	16
Vedtak stadfestet av klageorgan	26	35	30	28	26	17	162
Ikke ferdig behandlet i klageorgan	0	0	0	0	0	7	7

Underkjennelsessaker

Det kan se ut som det har vært en liten økning i antall saker vedrørende underkjennelse av turnustjeneste i 2006, totalt 15 saker. Det er uvisst om tallene avspeiler en reell økning i slike saker, eller om turnusstedene snarere har fått større fokus på problematikken. Saker vedrørende underkjennelse av turnustjeneste er svært ressurskrevende. Dersom tjenesten ikke blir godkjent må turnuslegen gjennomføre tilleggstjeneste, under forutsetning av at det vurderes som faglig forsvarlig. Pasientenes sikkerhet er overordnet for SAFH, samtidig som turnuslegens rettsikkerhet må ivaretas tilstrekkelig.

SAFH vil i slike saker be turnusstedet om å gi turnuslegen særlig veiledning og oppfølging, samt rapport hver tredje måned der problemområder konkretiseres og tjenesten evalueres. Dersom turnuslegen blir tildelt nytt turnussted for gjennomføring av tilleggstjenesten, må turnusstedet også informeres om bakgrunnen for tjenesten. I enkelte saker der det er tvil om turnuslegens egnethet for yrket, har SAFH anledning til å fremstille vedkommende for en sakkyndig undersøkelse.

4. De 27 yrkesgruppene - statistikk og kommentarer

4.15 Omsorgsarbeidere

Da det fortsatt finnes mange uautoriserte omsorgsarbeidere i Norge, sender SAFH regelmessig ut meldinger til helsetilsynet i de ulike fylkene om personer som arbeider uten autorisasjon. Enkelte kommuner har aktivt grepet fatt i dette.

AUTORISASJONSVEDTAK 2001-2006

	Norske	Nordiske	EØS	Andre	totalt
2001	1520	0	0	0	1520
2002	4224	3	1	0	4228
2003	2217	0	0	0	2217
2004	750	1	0	0	751
2005	529	1	0	0	530
2006	664	0	1	0	665
Sum:	9904	5	2	0	9911

OMSORGSARBEIDERE AUTORISERT ETTER OVERGANGSFORSKRIFT

År	2001	2002	2003	2004	2005	2006	Sum
Omsorgsarbeider	1296	2980	1244	100	38	101	5759

Det er ikke gitt lisenser til omsorgsarbeidere i 2001-2006.

4.16 Optikere

AUTORISASJONSVEDTAK 1994-2006

	Norske	Nordiske	EØS	Andre	Ukjent	totalt
1994	36	6	1	1	4	48
1995	38	7	2	0	1	48
1996	47	6	3	0	3	59
1997	39	14	2	0	1	56
1998	31	12	1	0	6	50
1999	35	15	1	0	7	58
2000	64	18	7	0	0	89
2001	43	10	1	0	0	54
2002	46	22	2	0	0	70
2003	41	10	2	1	0	54
2004	56	6	1	2		65
2005	55	3	2	1	0	61
2006	66	7	2	0	0	75
Sum	597	136	27	5	22	787

LISENSVEDTAK 2001-2006

	Norske	Nordiske	EØS	Andre	totalt
2001	0	0	0	0	0
2002	0	0	0	0	0
2003	1	0	1	0	2
2004	0	0	0	2	2
2005	0	0	1	1	2
2006	0	0	3	1	4
Sum:	1	0	5	4	10

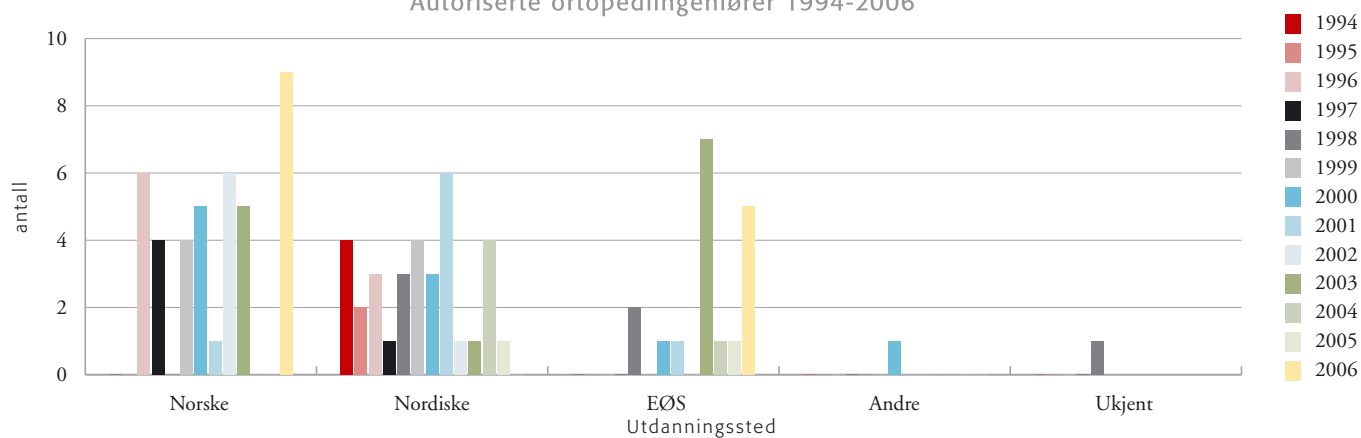
Lisens for helsepersonell over 75 år er nærmere omtalt i kapittel 3 punkt 3.6.4. Det var i 2006 en optiker som fikk slik lisens.

4.17 Ortopediingeniører

AUTORISASJONSVEDTAK 1994-2006

	Norske	Nordiske	EØS	Andre	Ukjent	totalt
1994	0	4	0	0	0	4
1995	0	2	0	0	0	2
1996	6	3	0	0	0	9
1997	4	1	0	0	0	5
1998	0	3	2	0	1	6
1999	4	4	0	0	0	8
2000	5	3	1	1	0	10
2001	1	6	1	0	0	8
2002	6	1	0	0	0	7
2003	5	1	7	0	0	13
2004	0	4	1	0	0	5
2005	0	1	1	0	0	2
2006	9	0	5	0	0	14
Sum:	40	33	18	1	1	93

Autoriserte ortopediingeniører 1994-2006



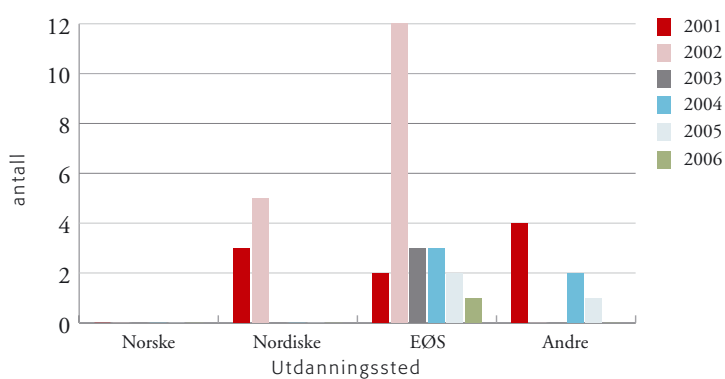
4. De 27 yrkesgruppene - statistikk og kommentarer

4.18 Ortoptister

AUTORISASJONSVEDTAK 2001-2006

	Norske	Nordiske	EØS	Andre	totalt
2001	0	3	2	4	9
2002	0	5	12	0	17
2003	0	0	3	0	3
2004	0	0	3	2	5
2005	0	0	2	1	3
2006	0	0	1	0	1
Sum:	0	8	23	7	38

Autoriserte ortoptister 2001-2006



ORTOPTISTER AUTORISERT ETTER OVERGANGSFORSKRIFT

År	2001	2002	2003	2004	2005	2006	Sum
Ortoptister	9	14	3	4	2	1	33

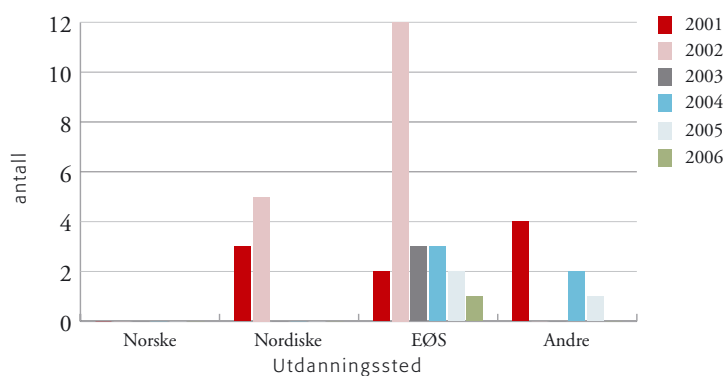
Det er ikke gitt lisenser til ortoptister i 2001-2006.

4.19 Perfusjonister

AUTORISASJONSVEDTAK 2001-2006

	Norske	Nordiske	EØS	Andre	totalt
2001	6	11	0	0	17
2002	0	4	0	0	4
2003	2	3	0	0	5
2004	0	3	0	0	3
2005	0	1	0	0	1
2006	2	1	0	0	3
Sum:	10	23	0	0	33

Autoriserte perfusjonister 2001-2006



PERFUSJONISTER AUTORISERT ETTER OVERGANGSFORSKRIFT

År	2001	2002	2003	2004	2005	2006	Sum
Perfusjonister	17	2	4	0	0	2	25

Det er ikke gitt lisenser til perfusjonister i 2001-2006.

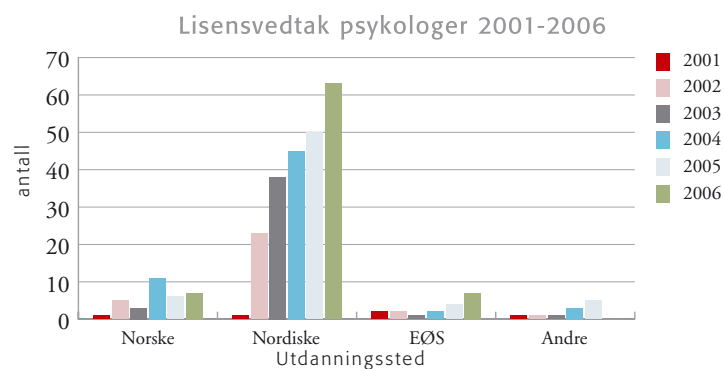
4.20 Psykologer

AUTORISASJONSVEDTAK 1994-2006

	Norske	Nordiske	EØS	Andre	Ukjent	totalt
1994	97	36	2	2	3	140
1995	103	19	2	1	4	129
1996	134	15	1	0	2	152
1997	139	18	6	4	3	170
1998	113	27	2	3	15	160
1999	166	26	3	0	0	195
2000	211	28	10	1	0	250
2001	170	38	8	2	0	218
2002	241	13	9	6	0	269
2003	213	23	10	3	0	249
2004	225	22	6	4	0	257
2005	209	41	19	5	0	274
2006	206	50	17	8	0	281
Sum:	2227	356	95	39	27	2744

LISENSVEDTAK 2001-2006

	Norske	Nordiske	EØS	Andre	totalt
2001	1	1	2	1	5
2002	5	23	2	1	31
2003	3	38	1	1	43
2004	11	45	2	3	61
2005	6	50	4	5	65
2006	7	63	7	0	77
Sum:	33	220	18	11	282



Lisens for helsepersonell over 75 år er nærmere omtalt i kapittel 3 punkt 3.6.4. Det er årlig omtrent fem til ti psykologer som får slik lisens, i 2006 var det syv.

4. De 27 yrkesgruppene - statistikk og kommentarer

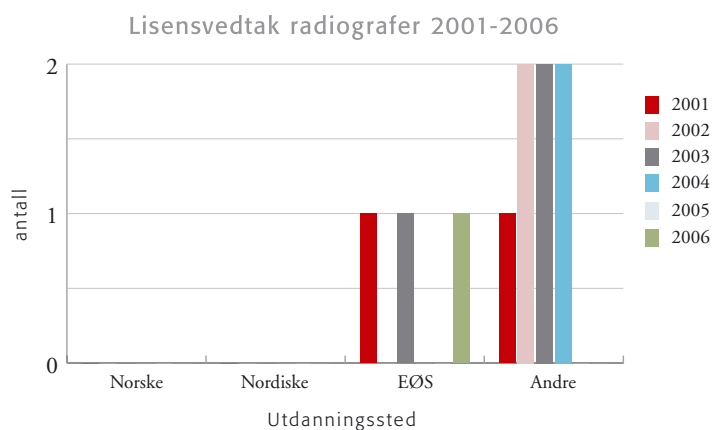
4.21 Radiografer

AUTORISASJONSVEDTAK 1994-2006

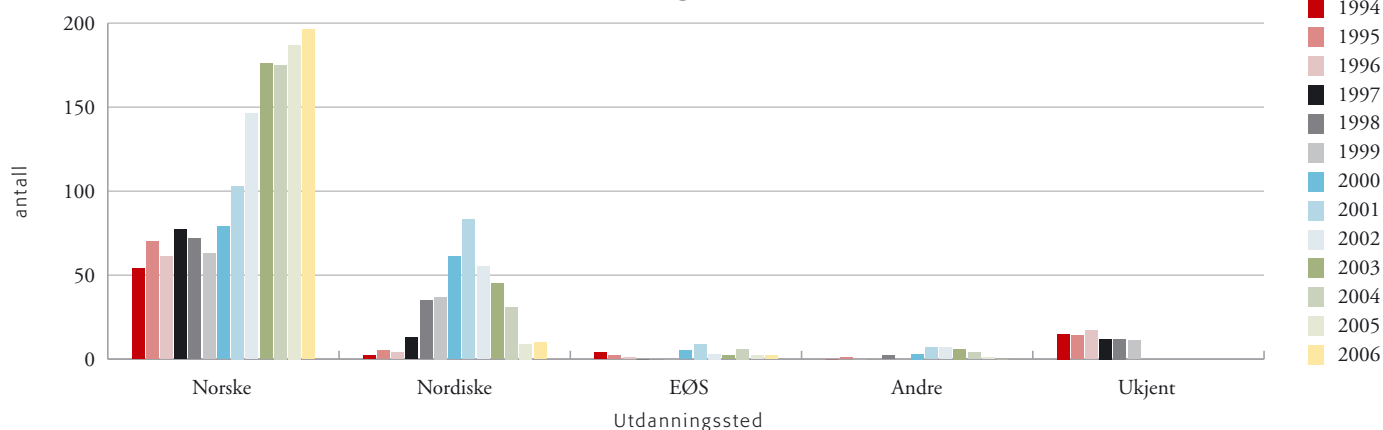
	Norske	Nordiske	EØS	Andre	Ukjent	totalt
1994	54	2	4	0	15	75
1995	70	5	2	1	14	92
1996	61	4	1	0	17	83
1997	77	13	0	1	12	103
1998	72	35	0	2	12	121
1999	63	37	0	0	11	111
2000	79	61	5	3	0	148
2001	103	83	9	7	0	202
2002	146	55	3	7	0	211
2003	176	45	2	6	0	229
2004	175	31	6	4	0	216
2005	187	9	2	1	0	199
2006	196	10	2	0	0	208
Sum:	1459	390	36	32	81	1998

LISENSVEDTAK 2001-2006

	Norske	Nordiske	EØS	Andre	totalt
2001	0	0	1	1	2
2002	0	0	0	2	2
2003	0	0	1	2	3
2004	0	0	0	2	2
2005	0	0	0	0	0
2006	0	0	1	0	1
Sum:	0	0	3	7	10



Autoriserte radiografer 1994-2006



4.22 Sykepleiere

AUTORISASJONSVEDTAK 1994-2006

	Norske	Nordiske	EØS	Andre	Ukjent	totalt
1994	1964	642	48	22	343	3019
1995	2188	420	13	10	781	3412
1996	2529	1774	38	26	323	4690
1997	2541	1559	45	35	495	4675
1998	2352	270	59	35	2115	4831
1999	2817	394	49	22	1536	4818
2000	3331	1595	80	46	1	5053
2001	3317	1233	94	87	0	4731
2002	3325	1193	167	204	2	4891
2003	3363	1247	149	344	0	5103
2004	3531	896	76	334	0	4837
2005	3550	1459	160	172	0	5341
2006	3552	1687	117	172	0	5528
Sum:	38360	14369	1095	1509	5596	60929

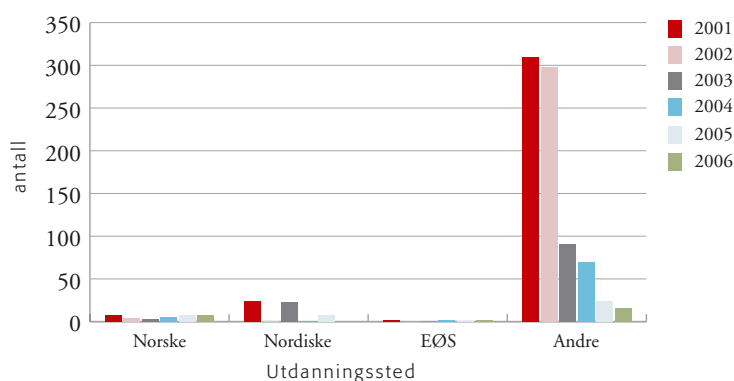
Når det gjelder søknad om autorisasjon som sykepleier fra land utenfor EØS-området, må det nevnes at kontoret har mottatt et stort antall søknader fra indiske sykepleiere bosatt vesentlig i India. Som et resultat av dette er tallet på avslagsvedtak i 2006 høyere enn tidligere år.

De jordmødre og helsesøstere som har rett til å forskrive P-piller til ungdom fra 16 til 19 år, registreres i HPR (se omtale om jordmødre side 27).

LISENSVEDTAK 2001-2006

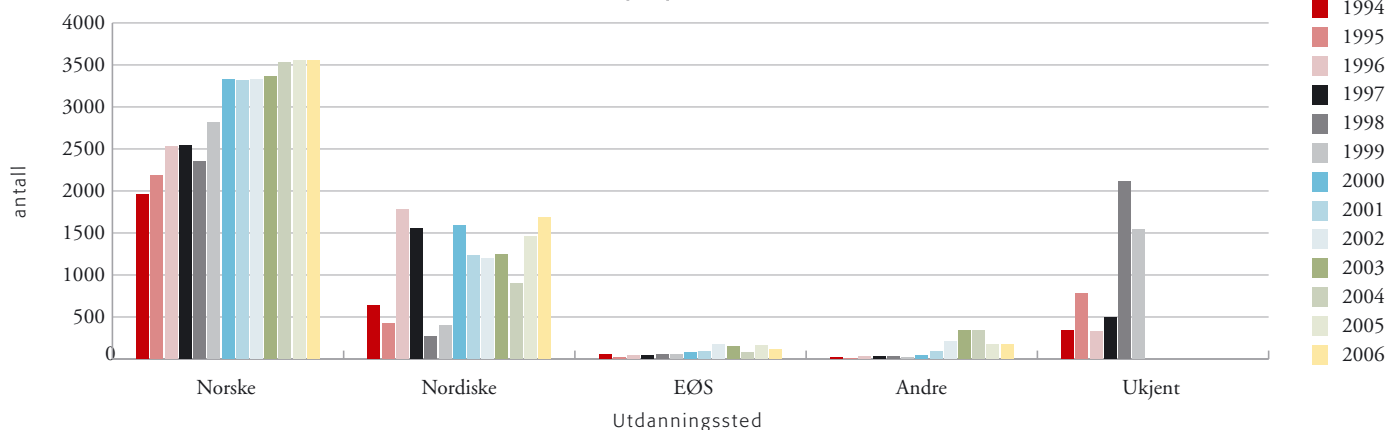
	Norske	Nordiske	EØS	Andre	totalt
2001	8	24	2	310	344
2002	4	1	0	298	303
2003	3	23	0	91	117
2004	5	0	2	70	77
2005	8	8	1	24	41
2006	8	0	2	16	26
Sum:	36	56	7	809	908

Lisensvedtak sykepleiere 2001-2006



Lisens for helsepersonell over 75 år er nærmere omtalt i kapittel 3 punkt 3.6.4. Det var i 2006 en sykepleier som fikk slik lisens.

Autoriserte sykepleiere 1994-2006



4. De 27 yrkesgruppene - statistikk og kommentarer

4.23 Tannhelsesekretærer

AUTORISASJONSVEDTAK 2001-2006

	Norske	Nordiske	EØS	Andre	totalt
2001	281	1	0	0	282
2002	1306	3	0	0	1309
2003	764	2	2	0	768
2004	319	0	1	0	320
2005	239	0	5	1	245
2006	210	2	1	0	213
Sum:	3119	8	9	1	3137

TANNHELSESEKRETÆRER AUTORISERT ETTER OVERGANGSFORSKRIFT

År	2001	2002	2003	2004	2005	2006	Sum
Tannhelsesekretærer	17	2	4	0	0	2	25

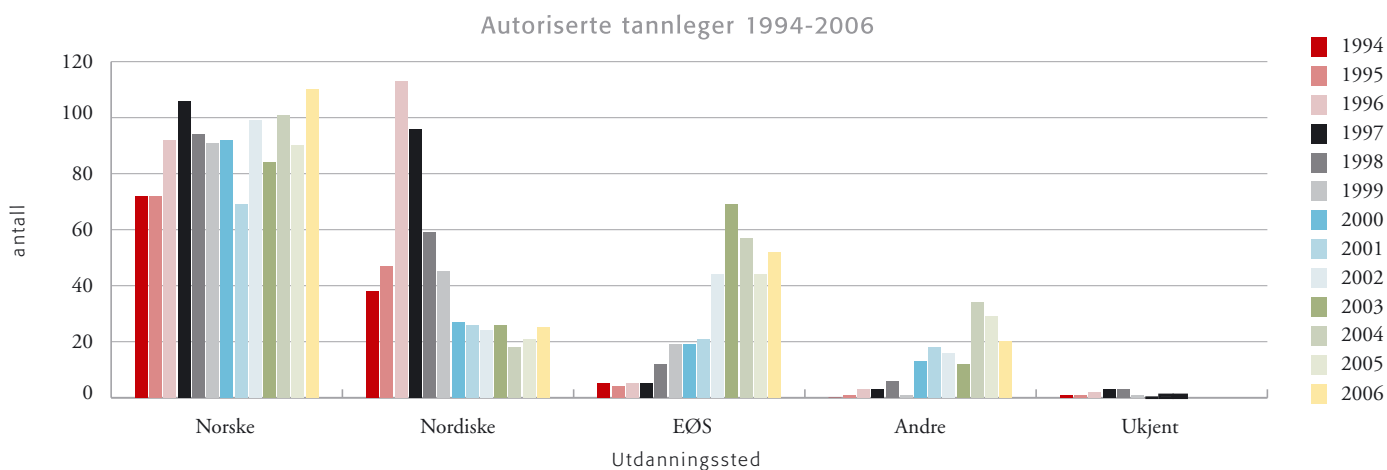
Det er ikke gitt lisenser til tannhelsesekretærer i 2001-2006.

4.24 Tannleger

I 2006 ble det for tannleger innført ny godkjenning for å få rett til å praktisere for Trygdens regning innen implantatprotektikk. I brev fra Sosial- og helsedirektoratet av 4. januar 2007 delegerte Sosial- og helsedirektoratet vedtaksmyndigheten i slike saker til SAFH.

AUTORISASJONSVEDTAK 1994-2006

	Norske	Nordiske	EØS	Andre	Ukjent	totalt
1994	72	38	5	0	1	116
1995	72	47	4	1	1	125
1996	92	113	5	3	2	215
1997	106	96	5	3	3	213
1998	94	59	12	6	3	174
1999	91	45	19	1	1	157
2000	92	27	19	13	0	151
2001	69	26	21	18	1	135
2002	99	24	44	16	1	184
2003	84	26	69	12	0	191
2004	101	18	57	34	0	210
2005	90	21	44	29	0	184
2006	110	25	52	20	0	207
Sum:	1172	565	356	156	13	2262



For å ivareta pasientenes sikkerhet og kvaliteten i helsevesenet, har det hele tiden vært en sentral oppgave for SAFH å sikre at de tannlegene som autoriseres, i tillegg til å være egnet for yrket, innehar de nødvendige faglige kunnskaper og ferdigheter for å kunne arbeide som tannlege i Norge.

Med bakgrunn i disse hensynene har SAFH i samarbeid med de odontologiske fakultetene ved universitetene i Oslo og Bergen og den offentlige tannhelsetjenesten, utviklet rutiner for å sikre en forsvarlig testing og kvalifisering av tannleger utdannet utenfor EØS-området. Opprettelsen i 2004 av den nasjonale opptakskomiteen for tannleger utdannet utenfor EØS-området bidro til å føre disse rutinene inn i sin nåværende form.

Komiteen ble opprettet av SAFH etter oppdrag fra Sosial- og helsedirektoratet og ledes av SAFH. Komiteens formål er å styrke samarbeidet mellom på den ene side SAFH som autorisasjonsmyndighet og på den andre side de odontologiske fagmiljøene.

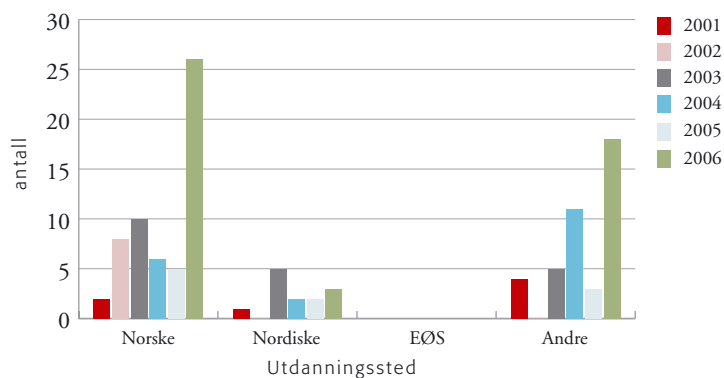
Innenfor rammene av opptakskomiteens mandat viderefører SAFH, i saker vedrørende tannleger utdannet utenfor EØS-området, som hovedregel alle dokumenter til Odontologisk fakultet ved Universitetet i Bergen.

På bakgrunn av en vurdering av dokumentene og individuell testing av søkerne ved Universitetet i Bergen tilbys forskjellige kvalifiserende tiltak, først og fremst et ettårig universitetsprogram eller utplassering i den offentlige tannhelsetjenesten i tre, seks eller ni måneder. Når slikt program er gjennomført, avlegger søkerne avsluttende eksamen med sikte på norsk autorisasjon.

TANNLEGER, LISENSVEDTAK 2001-2006

	Norske	Nordiske	EØS	Andre	totalt
2001	2	1	0	4	7
2002	8	0	0	0	8
2003	10	5	0	5	20
2004	6	2	0	11	19
2005	5	2	0	3	10
2006	26	3	0	18	47
Sum:	57	13	0	41	111

Lisensvedtak tannleger 2001-2006



Lisens for helsepersonell over 75 år er nærmere omtalt i kapittel 3 punkt 3.6.4. Det er årlig rundt fem til ti tannleger som får slik lisens, i 2006 var det fem.

4. De 27 yrkesgruppene - statistikk og kommentarer



4.25 Tannpleiere

AUTORISASJONSVEDTAK 1994-2006

	Norske	Nordiske	EØS	Andre	Ukjent	totalt
1994	39	0	0	0	2	41
1995	41	2	0	0	2	45
1996	47	2	0	0	7	56
1997	39	2	0	0	9	50
1998	34	4	0	0	9	47
1999	37	2	0	0	7	46
2000	42	3	0	0	0	45
2001	36	1	0	2	0	39
2002	43	0	0	0	0	43
2003	55	2	0	0	0	57
2004	42	1	0	0	0	43
2005	14	4	0	1	0	19
2006	49	2	0	1	0	52
Sum:	518	25	0	4	36	583

Årsaken til at såpass få ble autorisert i 2005, er at det kun var Høgskolen i Tromsø som hadde et kull med ferdige tannpleiere det året. Universitetene gikk over fra toårig til treårig utdanning.

Det er ikke gitt lisenser til tannpleiere i 2001-2006.

4.26 Tannteknikere

AUTORISASJONSVEDTAK 2001-2006

	Norske	Nordiske	EØS	Andre	totalt
2001	173	8	1	2	184
2002	231	12	6	1	250
2003	107	7	5	2	121
2004	21	7	0	6	34
2005	31	2	1	0	34
2006	32	4	0	3	39
Sum:	595	40	13	14	662

TANNTÉKNIKERE AUTORISERT ETTER OVERGANGSFORSKRIFT

År	2001	2002	2003	2004	2005	2006	Sum
Tannteknikere	17	2	4	0	0	2	25

Det er ikke gitt lisenser til tannteknikere i 2001-2006.

4.27 Vernepleiere

AUTORISASJONSVEDTAK 1994-2006

	Norske	Nordiske	EØS	Andre	Ukjent	totalt
1994	255	3	0	0	46	304
1995	311	0	0	0	82	393
1996	508	0	0	0	60	568
1997	364	5	3	0	46	418
1998	322	10	3	0	83	418
1999	502	5	1	0	85	593
2000	580	3	1	0	0	584
2001	575	2	1	0	0	578
2002	780	3	0	0	0	783
2003	752	3	0	1	0	756
2004	758	0	2	0	0	760
2005	777	5	1	0	0	783
2006	796	1	4	0	0	801
Sum:	7280	40	16	1	402	7739

Det er ikke gitt lisenser til vernepleiere i 2001-2006.

5. Virksomhet 2006 – statistikk

Denne tabellen gir oversikt over utviklingen av vedtak for 2001-2006:

ÅRSTATISTIKK SAFH 2001 - 2006

	År	Norske	Nordiske	EØS	Land utenfor EØS	Sum:
I. Innvilgede søknader						
1. Autorisasjoner	2001	12972	2614	509	257	16352
	2002	19493	2743	612	470	23318
	2003	14368	2667	653	1015	18703
	2004	11716	2052	592	888	15248
	2005	11842	2681	479	849	15851
	2006	12216	2913	740	599	16468
Sum autorisasjoner		82607	15670	3585	4078	105940
2. Lisenser	2001	1296	208	258	922	2684
	2002	1397	140	288	1118	2943
	2003	2180	96	239	539	3054
	2004	1855	117	420	502	2894
	2005	1512	142	145	912	2711
	2006	1589	216	644	387	2836
Sum lisenser		9829	919	1994	4380	17122
Sum autorisasjoner og lisenser		92436	16589	5579	8458	123062
II. Avslagsvedtak						
1. Autorisasjoner	2001					585
	2002					669
	2003					1396
	2004					1417
	2005					1015
	2006					917
Sum avslagsvedtak autorisasjoner						5999
2. Lisenser	2001					42
	2002					270
	2003					114
	2004					86
	2005					74
	2006					27
Sum avslagsvedtak lisenser						613
Sum avslagsvedtak autorisasjoner og lisenser						6612
III. Sum vedtak						
						129674
IV. Klager sendt HPN						
1. Stadfestet av HPN						286
2. Omgjort av HPN						223
						63

5.1 Innkomne saker i 2006

SAFH mottok i 2006 følgende søknader (både søknader om autorisasjoner og lisenser), sammenliknet med tilsvarende tall for 2001-2006:

INNKOMNE OG BETALTE SØKNADER

	Innkomne søknader						Søknader der det var betalt gebyr 31.12.					
	2001	2002	2003	2004	2005	2006	2001	2002	2003	2004	2005	2006
Yrkesgruppe												
Ambulansearbeider	633	951	568	272	343	305	584	766	634	315	313	279
Apotektekniker	1664	2148	534	348	326	291	1456	1649	546	339	298	284
Audiograf	181	126	36	11	49	45	104	121	33	10	43	40
Bioingeniør	284	268	256	258	267	318	227	256	234	246	244	322
Ergoterapeut	186	203	126	275	260	261	182	189	196	365	253	259
Farmasøyt	2318	775	234	240	274	270	2115	520	202	226	206	175
Fotterapeut	96	81	101	132	146	142	84	96	82	112	128	149
Fysioterapeut	809	822	872	512	490	459	522	541	629	348	466	458
Helsesekretær	1009	2124	1313	1413	1117	1211	898	2113	1254	1215	1026	1085
Hjelpepleier	2853	4710	3741	4106	4505	4525	2361	3790	3366	3782	3906	4192
Jordmor	283	300	314	205	230	243	222	233	261	135	196	253
Kiropraktor	35	40	31	48	52	79	25	10	41	21	31	33
Klinisk ernæringsfysiolog	30	83	43	24	28	34	26	71	47	24	24	65
Lege	3060	3386	2825	3744	2689	3508	1660	1827	2196	1123	1767	1727
Omsorgsarbeider	2160	4996	1362	667	560	704	1837	4251	1640	730	513	699
Optiker	66	76	57	95	77	88	57	69	52	85	74	85
Ortopediingeniør	15	8	8	3	3	15	7	14	6	6	3	17
Ortoptist	14	15	5	5	4	0	13	12	3	6	5	0
Perfusjonist	18	4	5	3	1	3	17	4	5	3	1	4
Psykolog	307	307	327	373	369	392	231	301	299	375	327	415
Radiograf	255	228	250	259	233	232	202	216	229	247	211	224
Sykepleier	6620	7004	5808	5643	6134	6576	5316	5918	5507	5645	5726	6391
Tannhelsesekretær	714	1569	460	343	292	267	621	1242	498	344	260	266
Tannlege	263	195	250	239	195	259	160	241	202	240	173	230
Tannpleier	47	48	63	58	24	56	45	57	64	53	23	57
Tanntekniker	275	312	81	31	29	51	247	256	93	32	49	49
Vernepleier	626	839	845	865	906	886	591	768	772	809	832	843
Sum:	24821	31618	20515	20172	19603	21220	19810	25531	19091	16836	17098	18601

Det har i 2006 vært en økning i antall nye mottatte søknader om autorisasjon eller lisens sammenliknet med 2005.

5. Virksomhet 2006 – statistikk

5.2 Vedtak om autorisasjoner i 2006

SAFH behandlet følgende antall søknader om autorisasjon i 2006 (innvilgede søknader fordelt etter utdanningsland og avslagsvedtak), sammenlignet med tilsvarende tall for 2001-2005.

Det er i 2006 autorisert følgende antall helsepersonell med utdanning fra Norge:

Utdanningsland	Norge					
År	2001	2002	2003	2004	2005	2006
Yrkesgruppe						
Ambulansarbeider	461	373	338	213	336	286
Apotektekniker	862	1732	829	299	243	237
Audiograf	76	105	41	9	36	39
Bioingeniør	185	195	186	178	203	238
Ergoterapeut	155	171	188	236	234	219
Farmasøyt	1766	535	155	155	147	142
Fotterapeut	66	78	76	89	117	132
Fysioterapeut	255	244	234	259	287	249
Helsesekretær	596	1939	1370	1015	924	1028
Hjelppeleier	1648	2951	2657	2775	3115	3232
Jordmor	85	89	85	98	82	97
Kiropraktor	0	0	0	0	0	0
Klinisk ernæringsfysiolog	6	23	25	17	17	13
Lege	517	606	405	395	425	413
Omsorgsarbeider	1520	4224	2217	750	529	664
Optiker	43	46	41	56	55	66
Ortopediingeniør	1	6	5	0	0	9
Ortoptist	0	5	0	0	0	0
Perfusjonist	6	0	2	0	0	2
Psykolog	170	241	213	225	209	206
Radiograf	103	146	176	175	187	196
Sykepleier	3317	3325	3363	3531	3550	3552
Tannhelsesekretær	281	1306	764	319	239	210
Tannlege	69	99	84	101	90	110
Tannpleier	36	43	55	42	14	49
Tanntekniker	173	231	107	21	31	32
Vernepleier	575	780	752	758	777	796
Sum:	12972	19493	14368	11716	11847	12217

Det ser ut til at antall norskutdannet helsepersonell har stabilisert seg på det nivået man antar at det vil ha de nærmeste årene fremover.

Det er i 2006 autorisert følgende antall helsepersonell med utdanning fra Norden for øvrig:

Utdanningsland	Norden for øvrig					
År	2001	2002	2003	2004	2005	2006
Yrkesgruppe						
Ambulansarbeider	1	0	2	1	1	1
Apotektekniker	0	0	0	2	0	0
Audiograf	3	5	4	1	1	1
Bioingeniør	6	28	17	7	4	10
Ergoterapeut	11	10	5	4	7	10
Farmasøyt	83	59	30	22	41	53
Fotterapeut	2	0	0	3	0	1
Fysioterapeut	79	64	59	48	67	74
Helsesekretær	0	1	1	0	1	0
Hjelppeleier	250	479	380	238	261	334
Jordmor	100	80	98	76	90	115
Kiropraktor	7	1	6	16	6	2
Klinisk ernæringsfysiolog	3	28	39	4	3	0
Lege	647	655	657	641	652	523
Omsorgsarbeider	0	3	0	1	1	0
Optiker	10	22	10	6	3	7
Ortopediingeniør	6	1	1	4	1	0
Ortoptist	3	0	0	0	0	0
Perfusjonist	11	4	3	3	1	1
Psykolog	38	13	23	22	41	50
Radiograf	83	55	45	31	9	10
Sykepleier	1233	1193	1247	896	1459	1687
Tannhelsesekretær	1	3	2	0	0	2
Tannlege	26	24	26	18	21	25
Tannpleier	1	0	2	1	4	2
Tanntekniker	8	12	7	7	2	4
Vernepleier	2	3	3	0	5	1
Sum:	2614	2743	2667	2052	2681	2913

Etter en liten nedgang i 2004, har det vært en økning av antall autoriserte sykepleiere fra de andre nordiske landene i 2005 og 2006. Nedgangen i antall leger er kommentert i avsnittet om leger i kapittel 4.

Det er i 2006 autorisert følgende antall helsepersonell med utdanning fra EØS for øvrig:

Utdanningsland	EØS for øvrig						
	År	2001	2002	2003	2004	2005	2006
Yrkesgruppe							
Ambulansarbeider	0	0	3	0	1	4	
Apotektekniker	0	0	2	3	1	1	
Audiograf	0	0	0	0	0	0	
Bioingeniør	5	2	2	5	0	2	
Ergoterapeut	4	4	3	3	2	5	
Farmasøyt	27	17	9	7	7	9	
Fotterapeut	0	0	0	0	1	0	
Fysioterapeut	114	137	176	142	72	76	
Helsesekretær	3	0	2	4	3	1	
Hjelpepleier	3	9	14	14	27	24	
Jordmor	6	4	3	5	9	6	
Kiropraktor	12	8	14	2	14	18	
Klinisk ernæringsfysiolog	0	4	6	2	1	0	
Lege	197	188	170	252	458	392	
Omsorgsarbeider	0	1	0	0	0	1	
Optiker	1	2	2	1	2	2	
Ortopediingeniør	1	0	7	1	1	5	
Ortoptist	2	7	3	3	2	1	
Perfusjonist	0	0	0	0	0	0	
Psykolog	8	9	10	6	19	17	
Radiograf	9	3	2	6	2	2	
Sykepleier	94	167	149	76	160	117	
Tannhelsesekretær	0	0	2	1	5	1	
Tannlege	21	44	69	57	44	52	
Tannpleier	0	0	0	0	0	0	
Tanntekniker	1	6	5	0	1	0	
Vernepleier	1	0	0	2	1	4	
Sum:	509	612	653	592	833	740	

Økningen av antall autoriserte i 2004-2005 skyldes utvidelsen av EU med ti nye land fra 1. mai 2004. Fra 2005 til 2006 er det imidlertid en nedgang i antall autoriserte fra EØS for øvrig. Nedgangen i antall leger er kommentert i avsnittet om leger i kapittel 4.

Det er autorisert følgende antall helsepersonell med utdanning fra land utenfor EØS:

Utdanningsland	Land utenfor EØS						
	År	2001	2002	2003	2004	2005	2006
Yrkesgruppe							
Ambulansarbeider	0	0	1	0	1	5	
Apotektekniker	0	0	1	3	2	1	
Audiograf	0	0	0	0	1	0	
Bioingeniør	6	2	8	7	3	5	
Ergoterapeut	1	5	4	7	2	2	
Farmasøyt	22	13	6	17	12	14	
Fotterapeut	0	0	0	0	1	0	
Fysioterapeut	5	10	18	9	10	11	
Helsesekretær	0	0	0	1	0	2	
Hjelpepleier	94	190	379	119	101	186	
Jordmor	1	4	6	8	3	1	
Kiropraktor	5	6	6	4	7	9	
Klinisk ernæringsfysiolog	1	1	5	1	1	1	
Lege	0	0	212	326	140	158	
Omsorgsarbeider	0	0	0	0	0	0	
Optiker	0	0	1	2	1	0	
Ortopediingeniør	0	0	0	0	0	0	
Ortoptist	4	3	0	2	1	0	
Perfusjonist	0	0	0	0	0	0	
Psykolog	2	6	3	4	5	8	
Radiograf	7	7	6	4	1	0	
Sykepleier	87	206	344	334	172	172	
Tannhelsesekretær	0	0	0	0	1	0	
Tannlege	18	16	12	34	29	20	
Tannpleier	2	0	0	0	1	1	
Tanntekniker	2	1	2	6	0	3	
Vernepleier	0	0	1	0	0	0	
Sum:	257	470	1015	888	495	599	

Fra 2004 til 2005 var det en nedgang i antall autoriserte med utdanning fra land utenfor EØS. Dette skyldes at søkere med utdanning fra de ti landene som ble medlem av EU 1. mai 2004 er tatt inn i tabellen for autoriserte fra EØS for øvrig.

I perioden 2005-2006 økte imidlertid antallet med rundt 100, hvorav 85 var hjelpepleiere, se nærmere om hjelpepleiere og sykepleiere i kapittel 4.

5. Virksomhet 2006 – statistikk

Det er samlet sett autorisert følgende antall helsepersonell i 2006 (summen av de fire foranstående tabeller):

Sum innvilgede søknader om autorisasjon						
År	2001	2002	2003	2004	2005	2006
Yrkesgruppe						
Ambulansarbeider	462	373	344	214	339	296
Apotektekniker	862	1732	832	307	246	239
Audiograf	79	110	45	10	38	40
Bioingeniør	202	227	213	197	210	255
Ergoterapeut	171	190	200	250	245	236
Farmasøyt	1898	624	200	201	203	218
Fotterapeut	68	78	76	92	119	133
Fysioterapeut	453	455	487	458	436	410
Helsesekretær	599	1940	1373	1020	928	1031
Hjelpepleier	1995	3629	3430	3146	3504	3776
Jordmor	192	177	192	187	184	219
Kiropraktor	24	15	26	22	22	29
Klinisk ernæringsfysiolog	10	56	75	24	22	14
Lege	1361	1449	1444	1614	1675	1486
Omsorgsarbeider	1520	4228	2217	751	530	665
Optiker	54	70	54	65	61	75
Ortopediingeniør	8	7	13	5	2	14
Ortoptist	9	15	3	5	3	1
Perfusjonist	17	4	5	3	1	3
Psykolog	218	269	249	257	274	281
Radiograf	202	211	229	216	199	208
Sykepleier	4731	4891	5103	4837	5335	5528
Tannhelsesekretær	282	1309	768	320	245	213
Tannlege	134	183	191	210	184	207
Tannpleier	39	43	57	43	19	52
Tanntekniker	184	250	121	34	34	39
Vernepleier	578	783	756	760	783	801
Sum:	16352	23318	18703	15248	15841	16469

Det er fattet følgende antall vedtak i 2006 der søknad om autorisasjon er avslått:

Avslag på søknad om autorisasjon						
År	2001	2002	2003	2004	2005	2006
Yrkesgruppe						
Ambulansarbeider	42	67	119	0	6	14
Apotektekniker	3	14	54	21	18	9
Audiograf	7	4	6	1	1	1
Bioingeniør	12	19	30	43	16	34
Ergoterapeut	0	3	0	3	0	3
Farmasøyt	0	16	37	24	5	0
Fotterapeut	2	3	13	6	6	0
Fysioterapeut	24	36	30	29	25	38
Helsesekretær	96	115	198	109	32	24
Hjelpepleier	89	97	141	552	393	277
Jordmor	25	9	16	4	11	9
Kiropraktor	0	2	0	0	0	0
Klinisk ernæringsfysiolog	0	2	5	3	4	5
Lege	1	30	4	46	77	44
Omsorgsarbeider	10	2	8	27	24	24
Optiker	0	0	6	7	6	1
Ortopediingeniør	1	0	3	2	1	1
Ortoptist	0	0	0	1	0	0
Perfusjonist	0	0	0	0	0	0
Psykolog	4	12	30	33	22	1
Radiograf	8	10	7	24	7	11
Sykepleier	250	202	633	430	315	388
Tannhelsesekretær	1	8	29	31	19	13
Tannlege	1	0	0	1	5	0
Tannpleier	0	0	4	6	4	0
Tanntekniker	2	1	13	0	11	10
Vernepleier	7	17	10	14	7	10
Sum:	585	669	1396	1417	1015	917

I brev med avslagsvedtak blir det etter vedtaket skrevet inn et informasjonsavsnitt der søker gjøres kjent med hva som kreves for å bli kvalifisert for autorisasjon. Dette har ført til færre klager. Se nærmere omtale om avslag og klager i kapittel 3 punkt 3.5.

Det er fattet følgende antall vedtak om autorisasjon i 2006 (innvilgede og avslåtte søknader):

Sum antall enkeltvedtak om søknader om autorisasjon						
År	2001	2002	2003	2004	2005	2006
Yrkesgruppe						
Ambulansearbeider	504	440	463	214	345	310
Apotektekniker	865	1746	886	328	264	248
Audiograf	86	114	51	11	39	41
Bioingeniør	214	246	243	240	226	289
Ergoterapeut	171	193	200	253	245	239
Farmasøyt	1898	640	237	225	208	218
Fotterapeut	70	81	89	98	125	133
Fysioterapeut	477	491	517	487	461	448
Helsesekretær	695	2055	1571	1129	960	1055
Hjelpepleier	2084	3726	3571	3698	3897	4053
Jordmor	217	186	208	191	195	228
Kiropraktor	24	17	26	22	22	29
Klinisk ernæringsfysiolog	10	58	80	27	26	19
Lege	1362	1479	1448	1660	1752	1530
Omsorgsarbeider	1530	4230	2225	778	554	689
Optiker	54	70	60	72	67	76
Ortopediingeniør	9	7	16	7	3	15
Ortoptist	9	15	3	6	3	1
Perfusjonist	17	4	5	3	1	3
Psykolog	222	281	279	290	296	282
Radiograf	210	221	236	240	206	219
Sykepleier	4981	5093	5736	5267	5650	5916
Tannhelsesekretær	283	1317	797	351	264	226
Tannlege	135	183	191	211	189	207
Tannpleier	39	43	61	49	23	52
Tanntekniker	186	251	134	34	45	49
Vernepleier	585	800	766	774	790	811
Sum:	16937	23987	20099	16665	16856	17386

I perioden 1. januar 2001 til 31. desember 2006 har SAFH fattet til sammen 111 774 enkeltvedtak relatert til søknader om autorisasjon. Av disse er 105 931 vedtak der søknad ble innvilget og 5 843 vedtak der søknad ble avslått.

Det fremgår av tallene at det fra 2003 til 2004 var en nedgang i antall vedtak SAFH fattet i forbindelse med søknader om autorisasjon på cirka 17,1 %. Denne nedgangen skyldes hovedsakelig færre søknader om autorisasjon med hjemmel i overgangsforskriften, se nærmere omtale om overgangsforskriften i kapittel 3 punkt 3.6.1.



5. Virksomhet 2006 – statistikk

5.3 Vedtak om lisenser i 2006

SAFH behandlet følgende søknader om lisenser i 2006 (innvilgede lisenser og avslag på søknad om lisens), sammenlignet med tilsvarende tall for 2001-2005.

Det er i 2006 innvilget følgende antall lisenser til helsepersonell med utdanning fra Norge:

Utdanningsland	Norge					
	2001	2002	2003	2004	2005	2006
År						
Yrkesgruppe						
Ambulansearbeider	55	186	587	40	38	3
Apotektekniker	0	0	0	0	0	0
Audiograf	0	0	0	0	0	0
Bioingeniør	2	1	0	0	0	0
Ergoterapeut	0	0	0	0	0	0
Farmasøyt	0	121	77	82	82	120
Fotterapeut	0	0	0	1	0	0
Fysioterapeut	261	233	249	282	253	285
Helsesekretær	0	0	0	0	0	0
Hjelpepleier	0	0	0	1	1	2
Jordmor	69	84	100	89	39	2
Kiropraktor	0	0	0	0	0	0
Klinisk ernæringsfysiolog	0	0	0	0	0	0
Lege	898	754	1150	1338	1080	1136
Omsorgsarbeider	0	0	0	0	0	0
Optiker	0	1	1	0	0	0
Ortopediingeniør	0	0	0	0	0	0
Ortoptist	0	0	0	0	0	0
Perfusjonist	0	0	0	0	0	0
Psykolog	1	5	3	11	6	7
Radiograf	0	0	0	0	0	0
Sykepleier	8	4	3	5	8	8
Tannhelsesekretær	0	0	0	0	0	0
Tannlege	2	8	10	6	5	26
Tannpleier	0	0	0	0	0	0
Tanntekniker	0	0	0	0	0	0
Vernepleier	0	0	0	0	0	0
SUM	1296	1397	2180	1855	1512	1589

Det er i 2006 innvilget følgende antall lisenser til helsepersonell med utdanning fra Norden for øvrig:

Utdanningsland	Norden					
	2001	2002	2003	2004	2005	2006
År						
Yrkesgruppe						
Ambulansearbeider	1	0	4	0	0	0
Apotektekniker	0	0	0	0	0	0
Audiograf	0	0	0	0	0	0
Bioingeniør	0	0	0	0	0	0
Ergoterapeut	0	0	0	0	0	0
Farmasøyt	0	5	5	3	2	1
Fotterapeut	0	0	0	0	0	0
Fysioterapeut	0	0	0	2	2	1
Helsesekretær	0	0	0	0	0	0
Hjelpepleier	0	0	0	0	0	0
Jordmor	0	1	0	0	0	0
Kiropraktor	1	7	15	5	2	17
Klinisk ernæringsfysiolog	0	0	0	0	0	0
Lege	180	103	6	60	76	131
Omsorgsarbeider	0	0	0	0	0	0
Optiker	0	0	0	0	0	0
Ortopediingeniør	0	0	0	0	0	0
Ortoptist	0	0	0	0	0	0
Perfusjonist	0	0	0	0	0	0
Psykolog	1	23	38	45	50	63
Radiograf	0	0	0	0	0	0
Sykepleier	24	1	23	0	8	0
Tannhelsesekretær	0	0	0	0	0	0
Tannlege	1	0	5	2	2	3
Tannpleier	0	0	0	0	0	0
Tanntekniker	0	0	0	0	0	0
Vernepleier	0	0	0	0	0	0
SUM	208	140	96	117	142	216

Det er i 2006 innvilget følgende antall lisenser til helsepersonell utdannet i EØS for øvrig:

Utdanningsland	EØS					
	2001	2002	2003	2004	2005	2006
År						
Yrkesgruppe						
Ambulansarbeider	0	0	0	1	1	0
Apotektekniker	0	0	0	0	0	0
Audiograf	0	0	0	0	0	0
Bioingeniør	0	0	0	0	0	0
Ergoterapeut	0	0	0	0	0	0
Farmasøyt	0	0	0	0	0	1
Fotterapeut	0	0	0	0	0	0
Fysioterapeut	11	10	9	4	2	8
Helsesekretær	0	0	0	0	0	0
Hjelpepleier	0	0	0	1	0	0
Jordmor	0	0	0	0	0	0
Kiropraktor	6	12	2	13	19	23
Klinisk ernæringsfysiolog	0	0	0	0	0	0
Lege	236	264	225	397	117	599
Omsorgsarbeider	0	0	0	0	0	0
Optiker	0	0	1	0	1	3
Ortopediingeniør	0	0	0	0	0	0
Ortoptist	0	0	0	0	0	0
Perfusjonist	0	0	0	0	0	0
Psykolog	2	2	1	2	4	7
Radiograf	1	0	1	0	0	1
Sykepleier	2	0	0	2	1	2
Tannhelsesekretær	0	0	0	0	0	0
Tannlege	0	0	0	0	0	0
Tannpleier	0	0	0	0	0	0
Tanntekniker	0	0	0	0	0	0
Vernepleier	0	0	0	0	0	0
SUM	258	288	239	420	145	644

Det er i 2006 innvilget følgende antall lisenser til helsepersonell utdannet i land utenfor EØS:

Utdanningsland	Land utenfor EØS					
	2001	2002	2003	2004	2005	2006
År						
Yrkesgruppe						
Ambulansarbeider	0	0	0	1	0	0
Apotektekniker	0	0	0	0	0	0
Audiograf	0	0	0	0	0	0
Bioingeniør	4	0	1	0	2	1
Ergoterapeut	0	0	0	0	0	0
Farmasøyt	0	0	0	0	1	0
Fotterapeut	0	0	0	0	0	0
Fysioterapeut	0	3	0	1	5	2
Helsesekretær	0	0	0	0	0	0
Hjelpepleier	0	0	0	153	288	144
Jordmor	0	3	0	2	2	1
Kiropraktor	4	4	5	7	8	7
Klinisk ernæringsfysiolog	0	0	0	0	0	0
Lege	598	807	434	250	573	197
Omsorgsarbeider	0	0	0	0	0	0
Optiker	0	0	0	2	1	1
Ortopediingeniør	0	0	0	0	0	0
Ortoptist	0	0	0	0	0	0
Perfusjonist	0	0	0	0	0	0
Psykolog	1	1	1	3	5	0
Radiograf	1	2	2	2	0	0
Sykepleier	310	298	91	70	24	16
Tannhelsesekretær	0	0	0	0	0	0
Tannlege	4	0	5	11	3	18
Tannpleier	0	0	0	0	0	0
Tanntekniker	0	0	0	0	0	0
Vernepleier	0	0	0	0	0	0
SUM	922	1118	539	502	912	387

Økningen i antall lisenser til hjelpepleiere med utdanning fra land utenfor EØS skyldes at det 1. mars 2004 ble innført krav om kurs i nasjonale fag etter tilleggskravforskriften. Det førte til at hjelpepleiere med utdanning fra land utenfor EØS må gjennomføre kurset før de anses kvalifisert for autorisasjon. De som kun mangler kurset, men for øvrig har de nødvendige faglige kunnskaper og ferdigheter, mottar lisens, slik at de kan arbeide som hjelpepleier mens de gjennomfører tilleggstudningen.

5. Virksomhet 2006 – statistikk

Det er samlet sett innvilget følgende antall lisenser til helsepersonell i 2006 (summen av de fire foranstående tabeller):

Sum innvilgede lisenser						
År	2001	2002	2003	2004	2005	2006
Yrkesgruppe						
Ambulansarbeider	56	186	591	42	39	3
Apotektekniker	0	0	0	0	0	0
Audiograf	0	0	0	0	0	0
Bioingeniør	6	1	1	0	2	1
Ergoterapeut	0	0	0	0	0	0
Farmasøyt	0	126	82	85	85	122
Fotterapeut	0	0	0	1	0	0
Fysioterapeut	272	246	258	289	262	296
Helsesekretær	0	0	0	0	0	0
Hjelpepleier	0	0	0	155	289	146
Jordmor	69	88	100	91	41	3
Kiropraktor	11	23	22	25	29	47
Klinisk ernæringsfysiolog	0	0	0	0	0	0
Lege	1912	1928	1815	2045	1846	2063
Omsorgsarbeider	0	0	0	0	0	0
Optiker	0	1	2	2	2	4
Ortopediingeniør	0	0	0	0	0	0
Ortoptist	0	0	0	0	0	0
Perfusjonist	0	0	0	0	0	0
Psykolog	5	31	43	61	65	77
Radiograf	2	2	3	2	0	1
Sykepleier	344	303	117	77	41	26
Tannhelsesekretær	0	0	0	0	0	0
Tannlege	7	8	20	19	10	47
Tannpleier	0	0	0	0	0	0
Tanntekniker	0	0	0	0	0	0
Vernepleier	0	0	0	0	0	0
SUM	2684	2943	3054	2894	2711	2836

Det er fattet følgende antall vedtak i 2006 der søknad om lisens er avslått:

Avslag på søknad om lisens						
År	2001	2002	2003	2004	2005	2006
Yrkesgruppe						
Ambulansarbeider	1	13	44	18	3	0
Apotektekniker	0	0	0	0	0	0
Audiograf	1	0	0	0	0	0
Bioingeniør	0	15	0	0	0	0
Ergoterapeut	0	0	0	0	0	0
Farmasøyt	1	0	0	0	0	0
Fotterapeut	0	0	0	0	0	0
Fysioterapeut	0	0	0	0	0	0
Helsesekretær	0	0	0	0	0	0
Hjelpepleier	0	0	0	0	32	10
Jordmor	1	0	0	0	0	0
Kiropraktor	0	0	0	0	0	0
Klinisk ernæringsfysiolog	0	0	0	0	0	0
Lege	30	148	69	64	37	15
Omsorgsarbeider	2	0	0	0	0	0
Optiker	0	0	0	0	0	0
Ortopediingeniør	0	0	0	0	0	0
Ortoptist	0	0	0	0	0	0
Perfusjonist	0	0	0	0	0	0
Psykolog	0	0	0	0	0	0
Radiograf	1	0	0	0	0	0
Sykepleier	5	94	0	4	2	2
Tannhelsesekretær	0	0	0	0	0	0
Tannlege	0	0	1	0	0	0
Tannpleier	0	0	0	0	0	0
Tanntekniker	0	0	0	0	0	0
Vernepleier	0	0	0	0	0	0
SUM	42	270	114	86	74	27

Det er fattet følgende antall vedtak om lisenser i 2006 (innvilgede og avslåtte søknader):

Sum enkeltvedtak om lisens						
År	2001	2002	2003	2004	2005	2006
Yrkesgruppe						
Ambulansearbeider	57	199	635	60	42	3
Apotektekniker	0	0	0	0	0	0
Audiograf	1	0	0	0	0	0
Bioingeniør	6	16	1	0	2	1
Ergoterapeut	0	0	0	0	0	0
Farmasøyt	1	126	82	85	85	122
Fotterapeut	0	0	0	1	0	0
Fysioterapeut	272	246	258	289	262	296
Helsesekretær	0	0	0	0	0	0
Hjelpepleier	0	0	0	155	321	156
Jordmor	70	88	100	91	41	3
Kiropraktor	11	23	22	25	29	47
Klinisk ernæringsfysiolog	0	0	0	0	0	0
Lege	1942	2076	1884	2109	1883	2078
Omsorgsarbeider	2	0	0	0	0	0
Optiker	0	1	2	2	2	4
Ortopediingeniør	0	0	0	0	0	0
Ortoptist	0	0	0	0	0	0
Perfusjonist	0	0	0	0	0	0
Psykolog	5	31	43	61	65	77
Radiograf	3	2	3	2	0	1
Sykepleier	349	397	117	81	43	28
Tannhelsesekretær	0	0	0	0	0	0
Tannlege	7	8	21	19	10	47
Tannpleier	0	0	0	0	0	0
Tanntekniker	0	0	0	0	0	0
Vernepleier	0	0	0	0	0	0
SUM	2726	3213	3168	2980	2785	2863

Fra 1. januar 2001 til 31. desember 2006 har SAFH fattet til sammen 14 872 enkeltvedtak i lisenssaker. Av disse er 14 286 vedtak der søknad ble innvilget og 586 vedtak der søknaden ble avslått.



5. Virksomhet 2006 – statistikk

5.4 Turnuslisenser

Blant de ovennevnte lisenser er det gitt turnuslisenser som følger i 2001-2006:

INNVLGEDE TURNUSLISENSER 2001-2005

Yrkesgruppe	2001	2002	2003	2004	2005	2006
Jordmorkandidater	69	83	100	93	50	10
Fysioterapikandidater	259	233	247	289	252	273
Kiropraktorkandidater	11	23	22	25	29	47
Turnusleger	609	617	610	732	745	762
Sum:	948	956	979	1139	1076	1092

Nedgangen i antall turnusjordmødre skyldes at turnustjenesten for jordmødre ble avvirket i 2004. Det er nå kun de studentene som av en eller annen grunn er blitt forsinket i sin utdanning, som gjennomfører turnustjeneste i regi av helsemyndighetene.

Når det gjelder turnusleger viser tabellen en kraftig økning fram til 2003. Deretter stabiliserte nivået seg på rundt 750 i året. I løpet av 2006 ble det besluttet å trappe opp antall turnusplasser for leger i 2007, se nærmere omtale om turnusleger i kapittel 4.



5.5 EØS-saker

SAFH har i perioden 1. januar 2001 til 31. desember 2006 innvilget følgende antall søknader om autorisasjon fra søkere med utdanning fra EØS, fordelt etter yrkesgruppe og hvilket EU-direktiv søknad er behandlet etter (oversikt over autorisert helsepersonell med utdanning fra de ti landene som ble medlem av EU 1. mai 2004, finnes i kapittel 3 punkt 3.4.2):

AUTHORISATIONS GIVEN TO APPLICANTS FROM THE EEA (EXCEPT NORDIC CITIZENS) IN THE PERIOD FROM THE 1ST OF JANUARY 2001 TO THE 31ST OF DECEMBER 2006

	2001	2002	2003	2004	2005	2006	Total 2001-2006
Professions with sectorial directives:							
General Nurse (77/452-453/EEA) - sykepleier	94	167	149	77	160	117	764
Dentist (78/686-687/EEA) - tannlege	21	44	69	57	44	52	287
Midwife (80/154-155/EEA) - jordmor	6	4	3	5	9	6	33
Pharmacist (85/432-433/EEA) - farmasøyt	27	17	9	7	7	9	76
Medical Practitioner (93/16/EEA) - lege/allmennlege	197	188	170	252	458	392	1657
Total sectorial directives	345	420	400	398	678	576	2817
Professions within the first general directive (89/48/EEA):							
Audiologist - audiograf	0	0	0	0	0	0	0
Medical Laboratory Technologist - bioingeniør	5	2	2	5	0	2	16
Occupational Therapist - ergoterapeut	4	4	3	3	2	5	21
Pharmacist - farmasøyt (reseptutdanning)	0	0	0	0	0	0	0
Physiotherapist - fysioterapeut	114	137	176	142	72	76	717
Chiropractor - kiropraktor	12	8	14	2	14	18	68
Clinical Nutritionist - klinisk ernæringsfysiolog	0	4	6	2	1	0	13
Optometrist - optiker	1	2	2	1	2	2	10
Prosthetist - ortopediingeniør	1	0	7	1	1	5	15
Orthoptist - ortoptist	2	7	3	3	2	1	18
Cardiovascular Perfusionist - perfusjonist	0	0	0	0	0	0	0
Psychologist - psykolog	8	9	10	6	19	17	69
Radiographer - radiograf	9	3	2	6	2	2	24
Dental Technician - tanntekniker	1	6	5	0	1	0	13
Social Educator - vernepleier	1	0	0	2	1	4	8
Total first general directive	158	182	230	173	117	132	992
Professions within the second general directive (92/51/EEA)							
Emergency Medical Technician - ambulansarbeider	0	0	3	0	1	4	8
Pharmacy Technician - apotektekniker	0	0	2	3	1	1	7
Chiropodist - fotterapeut	0	0	0	0	1	0	1
Medical Secretary - helsesekretær	3	0	2	4	3	1	13
Auxiliary Nurse - hjelpepleiere	3	9	14	14	27	24	91
Care Worker - omsorgsarbeider	0	1	0	0	0	1	2
Dental Health Secretary - tannhelsesekretær	0	0	2	1	5	1	9
Dental Hygienist - tannpleier	0	0	0	0	0	0	0
Total second general directive	6	10	23	22	38	32	131
Total	509	612	653	593	833	740	3940

6. Organisatoriske forutsetninger

6.1 Strategiske forutsetninger

SAFHs strategiske forutsetninger ble fastsatt ved etableringen i 2001.

Virksomhetsidé

Statens autorisasjonskontor for helsepersonell har som oppdrag å gi autorisasjon og lisens til de 27 helsepersonellgrupper som er listet opp i helsepersonellovens § 48 første ledd i samsvar med de regler om dette som er fastsatt i helsepersonellovens § 53, jf §§ 48-52.

I tillegg skal Autorisasjonskontoret gi autorisasjon og lisens til personer som arbeidet i de 11 nye helsepersonellgruppene før 1. januar 2001 og som tilfredsstiller vilkårene i overgangsforskriften av 21. desember 2000 gitt med hjemmel i helsepersonellovens § 76.

Autorisasjonskontoret skal også administrere turnustjenesten for leger i samsvar med forskrift og retningslinjer om dette.

Visjon

Statens autorisasjonskontor for helsepersonell skal behandle søknader for helsepersonell raskt og med sikte på å ivareta den enkelte søkers rettssikkerhet på forsvarlig måte. Det skal etterstrebes så god kvalitet på avgjørelsene at man sikrer at søkere som får autorisasjon har de kvalifikasjoner som kreves for at de kan håndtere pasientene på kyndig vis.

Hovedmål

Statens autorisasjonskontor for helsepersonell har følgende hovedmål for sin virksomhet:

- Autorisasjonskontorets vedtak skal sikre at helsepersonell som gis autorisasjon eller lisens er kvalifisert til å behandle pasienter på kyndig måte.
- Autorisasjonskontorets saksbehandling og vedtak skal sikre den enkelte søkers rettssikkerhet.
- Autorisasjonskontorets saksbehandling skal være slik at det norske helsevesenet får kvalifisert helsepersonell så hurtig som mulig.
- Autorisasjonskontoret skal ha en faglig forsvarlig administrasjon av turnustjenesten for leger.
- Autorisasjonskontorets saksbehandling skal være faglig forsvarlig, både hva gjelder de prosessuelle og materielle juridiske sider og de helsefaglige sider.
- Autorisasjonskontoret skal ha en faglig forsvarlig intern administrasjon og skal derigjennom tilfredsstille de krav overordnede myndigheter stiller.

- Autorisasjonskontoret skal ha et godt og utviklende arbeidsmiljø som gjør at medarbeiderne trives og ønsker å bidra med sin kompetanse til beste for å oppnå de mål som er satt. Det skal fokuseres særlig på teamutvikling og utvikling av administrative rutiner som støtter opp under den teknisk/faglige produksjonsprosess ved kontoret. Teamutviklingen skal ha som ett av sine hovedmål å utvikle kontorets evne til å gi kundene en behandling som tilfredsstiller deres behov og forventninger, samtidig som andre interesseparters forventninger også oppfylles.

6.2 Organisasjon

Statens autorisasjonskontor for helsepersonell ble etablert 1. januar 2001 som et selvstendig forvaltningsorgan. Fra 1. januar 2002 er SAFH underlagt Sosial- og helsedirektoratet.

SAFH er organisert i seks team;

- Team 1: Arkivteamet
- Team 2: Kundesenteret
- Team 3: Administrasjonsteamet
- Team 4: Legeteamet
- Team 5: Pleie- og omsorgsteamet
- Team 6: Terapeutteamet

6.3 Personal

Personalsituasjonen per 31. desember 2006.

AUTORISASJONSKONTORET HAR I 2006 HATT FØLGENDE TILSATTE:

Direktør	1062	Haugum, Per		Cand. jur./advokat
Ass. direktør	1061	Swanstrøm, Lars		Cand. jur.
Seniorrådgiver	1364	Torsvik, Harald	Team 5, permisjon, sluttet 31.08.06	Cand. jur.
Seniorrådgiver	1364	Haaland, Britt Eva B.	Teamleder team 6, permisjon	Cand. jur.
Seniorrådgiver	1364	Kylstad-Hansen, Heidi F.	Teamleder team 5	Sykepleier
Seniorrådgiver	1364	Skålbones, Kjell Sture	Teamleder team 4	Cand. jur.
Seniorrådgiver	1364	Hansen, Hilde Marie	Teamleder team 3, delvis permisjon	
Seniorrådgiver	1364	Wangen, Mona	Team 4 (fast) + teamleder team 6 (vikariat)	Cand. jur.
Seniorrådgiver	1364	Rippis, Jannis	Team 4 og team 5	Cand. jur.
Rådgiver	1434	Hermstad, Käthe	Teamleder team 1	
Rådgiver	1434	Sørensen, Ragnhild	Team 4	Cand. polit.
Rådgiver	1434	Storheim, Elzbieta	Team 3	
Rådgiver	1434	Sogge, Héléne	Team 5	Sykepleier
Seniorkonsulent	1363	Bakke, Kristin Sofie	Team 4	
Seniorkonsulent	1363	Peters, Lisa	Team 4	
Seniorkonsulent	1363	Audensen, Erik	Team 5	Cand. mag.
Seniorkonsulent	1363	Somers, Mildred	Team 6	Cand. mag.
Seniorkonsulent	1363	Sjøvoll, Agnete	Team 6, permisjon	
Seniorkonsulent	1363	Kind, Jarl Christian	Team 6	Cand. scient.
Seniorkonsulent	1363	Moen, Line	Team 5	Cand. Mag.
Seniorkonsulent	1363	Emhjellen, Monica T.	Team 4 + teamleder team 5	Cand. Mag.
Seniorkonsulent	1363	Lunde, Mette	Team 3	
Førstekonsulent	1408	Sivertsgård, Marit	Team 5	
Førstekonsulent	1408	Bajo, Sølvi Seljeflot	Team 4, permisjon, sluttet 15.10.06	
Førstekonsulent	1408	Hvoslef, Bente	Team 2, vikar team 6	
Førstekonsulent	1408	Hagen, Hanne	Team 4, vikariat + fast	Cand. jur.
Førstekonsulent	1408	Bakke, Ingunn	Team 4, engasjement, sluttet 31.07.06	Cand. jur.
Førstekonsulent	1408	Nordal, Martha	Team 3, vikariat	
Konsulent	1064	Vasseng, Sissel	Team 1	
Konsulent	1064	Moe, Øystein	Team 1	
Konsulent	1065	Haug, Marianne	Team 2, midlertidig team 5	

Per 31. desember 2006 hadde SAFH 27 fast ansatte medarbeidere og en i vikariat.

Som en konsekvens av stor saksmengde og behov for ferievikarer har SAFH i tillegg hatt syv personer på timelønnsavtale i 2006, samt to engasjement fra byrå. Til sammen 40 personer har vært i arbeid i SAFH i 2006.

6. Organisatoriske forutsetninger

Personalforvaltning

Personalsituasjonen i SAFH har vært stabil også i 2006.

Avgang av personale gjennom 2006

I 2006 har følgende person sluttet:

- Harald Torsvik
- Sølvi Seljeflot Bajo

Begge sluttet etter en permisjonsperiode.

Tilgang av personale gjennom 2006

I 2006 er følgende person tilsatt:

- Mona E. Wangen
- Hanne Hagen

Følgende personer har hatt permisjoner i løpet av 2006:

- Britt Eva B. Haaland
- Agnete Sjøvoll
- Harald Torsvik
- Sølvi Seljeflot Bajo
- Hilde M. Hansen

Lønn/overtid

Kontoret har brukt følgende antall overtidstimer i 2001-2006:

- 2001 682 timer
- 2002 799 timer
- 2003 148 timer
- 2004 132 timer
- 2005 155 timer
- 2006 158 timer

SAFH har som politikk ikke å benytte overtid annet enn i særlig nødvendige tilfeller og som en konsekvens av dette har bruken av overtid de senere årene vært lav.

Bruken av overtid i 2006 har hovedsakelig vært for å redusere restanser på enkelte yrkesgrupper.

Sykefravær

Sykefraværsprosenten inkludert fravær på grunn av barns sykdom har vært:

SYKEFRAVÆR SAFH (INKL. FRAVÆR PÅ GRUNN AV SYKT BARN)

Kvartal:	2001	2002	2003	2004	2005	2006
1. kvartal	13.66%	8.29%	7.55%	7.00%	14.50%	10.62%
2. kvartal	7.75%	5.96%	5.85%	6.42%	10.43%	10.45%
3. kvartal	3.78%	10.19%	3.96%	5.12%	6.67%	10.00%
4. kvartal	5.70%	9.28	6.75%	11.30%	7.39%	8.08%

SAFH er en IA- bedrift, og har en aktiv holdning til sykefravær. Man arbeider systematisk for å holde sykefraværet nede og iverksetter tiltak når det er behov for det. Noen få lengre fravær gir imidlertid store utslag på statistikken.

SAFH er med den store mengden saker og en relativt liten arbeidsstokk sårbar når det gjelder sykefravær og man står i fare for at medarbeidere skal bli utbrent av arbeidssituasjonen. Man har derfor dette temaet under kontinuerlig overvåkning.

Miljø

SAFH fortsatte HMS-arbeidet i 2006 som i tidligere år. Det ble gjennomført medarbeidersamtaler, kollektiv medarbeidersamtale og vernerunder, og det ble laget kompetanseutviklingsplan for den enkelte medarbeider. Årets HMS-runde ble sluttført i november/desember og den årlige kollektive medarbeidersamtalen ble gjennomført i begynnelsen av januar 2007.

SAFH flyttet i 2006 inn i midlertidige lokaler i Storgata 33A i forbindelse med rehabilitering av Calmeyers gate 1. Kontoret flytter tilbake til Calmeyers gate 1 i mai 2007. Flytteprosessene medfører noe ekstra belastning på kontoret. SAFH ser frem til å komme tilbake til nyoppussede og tidsmessige lokaler i 2007.

Likestilling

Av de 40 medarbeiderne som har vært i arbeid i SAFH i 2006 har 30 vært kvinner og 10 menn. SAFHs ledelse består av to stillinger, som begge er besatt av menn.

Teamledelsen i SAFH består per 31. desember 2006 av fire kvinner og en mann.

I den grad det er mulig, arbeides det for en jevn fordeling av menn og kvinner på alle nivåer i SAFH.

Lønnsmessig er det ingen forskjell på kvinner og menn i SAFH.

6.4 Om teamenes aktivitet i 2006

6.4.1 Legeteamet:

Legeteamet har i 2006 hatt ansvar for kiropraktorer og leger. For kiropraktorer og leger har teamet også oppgaven med administrering av turnustjeneste.

Teamet har en utstrakt kommunikasjon med søkere, Sosial- og helsedirektoratet, andre offentlige etater, Legeforeningen, utdanningsinstitusjoner (særlig de medisinske fakultetene ved de norske universitetene), arbeidsgivere innen helsesektoren (sykehus og kommuner) og vikarbyråer som formidler leger til det norske helsevesenet.

Arbeidet på teamet kjennetegnes ofte av sterkt tidspress og korte tidsfrister. Særlig gjør dette seg gjeldende på to områder:

- Administreringen av turnustjenesten for leger er et svært arbeidskrevende område som blant annet kjennetegnes av i perioder store mengder oppgaver som må løses innen forholdsvis knappe tidsfrister, for eksempel i forhold til påmelding, trekning og turnusstart. Se nærmere omtale om turnustjeneste for leger i kapittel 4.
- Formidling av legearbeidskraft til norske sykehus og kommuner skjer ofte med svært knappe tidsfrister, særlig der formidlingen skjer gjennom et vikarbyrå. Ofte er det bare noen få dager fra formidlingen skjer til arbeidsforholdet skal begynne. I de tilfeller der det formidles en utenlandsk lege som ikke har norsk autorisasjon fra tidligere, reiser det særlige utfordringer og problemer for de involverte. Legeteamet forsøker å være så fleksibel og behjelpelig som mulig med å behandle søknader fra slike leger så raskt som mulig, uten at det går utover kravene til en forsvarlig saksbehandling med henhold til innhenting av nødvendig og tilstrekkelig dokumentasjon med videre.

Yrkesgruppen leger kjennetegnes ved at svært mange yrkesutøvere innen dette yrket har sin grunnutdanning som lege fra andre land enn Norge. Særlig gjelder dette norske utenlandsstudenter som vender hjem til Norge for å avtjene norsk turnustjeneste og/eller søke om norsk autorisasjon etter å ha fullført sin utdanning i utlandet. Tall fra Statens lånekasse for utdanning viser at over 2 000 nordmenn mottar støtte fra lånekassen for å gjennomføre medisinstudier i utlandet.

På denne bakgrunn har et prioritert område for legeteamet vært å innhente nødvendig kunnskap om utdannings- og godkjenningssystemene for leger i andre land. Det har også vært satset mye på å etablere et kontaktnett i forhold til relevante myndigheter i andre land, særlig i Norges nærområde.

6.4.2 Pleie- og omsorgsteamet

Pleie og omsorgsteamet behandler rundt halvparten av innkomne saker til kontoret.

Teamet har ansvaret for sykepleiere, hjelpepleiere, omsorgsarbeidere og jordmødre fra hele verden. I 2006 var det en liten økning i antall søknader til de forskjellige gruppene.

Teamet har også i 2006 mottatt meldinger om rusmisbruk, vold og lignende episoder hos studenter og elever. Meldingene har kommet både fra eleven/studenten selv og fra utdanningsinstitusjonene. I den grad SAFH har mulighet til å iverksette tiltak så gjøres det.

Teamet har deltatt aktivt i arbeidet med utarbeidelse av fagplanen for utdanningen til den nye yrkesgruppen helsefagarbeider.

Kurs i Nasjonale fag for hjelpepleiere for søkere utenfor EØS området, hadde i 2006 flere aktører som tilbød kurset. Dette resulterte i en kortere ventetid for søkere som må gjennomgå kurset.

Kurs i Nasjonale fag for sykepleiere blir arrangert av fem høyskoler/universitet i Norge, og antall søkere varierer fra sted til sted. SAFH har et meget godt samarbeid med høyskolene/universitetene og håper på et fortsatt godt samarbeid i 2007.

6.4.3 Terapeutteamet

Terapeutteamet har ansvar for 21 yrkesgrupper. Disse er ambulansesarbeidere, apotekteknikere, audiografer, bioingeniører, ergoterapeuter, farmasøyter, foterapeuter, fysioterapeuter, helsesekretærer, kliniske ernæringsfysiologer, optikere, ortopediingeniører, ortoptister, perfusjonister, psykologer, radiografer, tannhelsesekretærer, tannleger, tannpleiere, tannteknikere og vernepleiere. Teamet har i tillegg ansvar for å utstede turnuslisens til studenter ved fysioterapiutdanningene.

Det kan by på utfordringer med å fungere som team og saksbehandle på tvers, når teamet har ansvaret for så mange, og til dels små, yrkesgrupper. Teamet har derfor fortsatt arbeidet i 2006 med å etablere gode rutiner for å sikre likebehandling, med faste teammøter der man orienterer om endringer. I tillegg behandler medarbeiderne saker for hverandre ved behov.

For å bli bedre kjent med yrkesgruppene og deres arbeidsoppgaver, har teamet holdt fram med å besøke yrkesgruppene ute på arbeidsplassen. I 2006 var det bioingeniører og kliniske ernæringsfysiologer som fikk besøk.

6. Organisatoriske forutsetninger

6.4.4 Arkivteamet

SAFH har fortsatt arbeidet med forbedring av arbeidsprosessene på arkivet for ikke å bruke mer tid enn absolutt nødvendig på hver sak. Med over 20 000 nye saker inn per år og tre medarbeidere, må man være svært produktiv for å unngå restanser. Arkivarbeidet krever stor nøyaktighet. Det vil si at i tillegg til høy produktivitet må man også ha høy kvalitet på arbeidet som presteres.

Man kan imidlertid ikke forvente at Arkivteamet skal få en helt tilfredsstillende arbeidssituasjon før det er innført et elektronisk saksbehandlingssystem. SAFH har i 2006 hatt arkivsystemet ModuLink, et system som er utrangert og som IT-leverandøren ikke gir support på. En oppgradering av dette systemet ble derfor foretatt i 2006, slik at arkivet startet med registrering i ePhorte 1. januar 2007.

Arkivteamet har i hele 2006 vært á jour med journalføringen av innkomne saker, så vel som avskrivningen av ferdig behandlede saker. Dette betyr at teamets behandling av saker ikke forsinker saksbehandlingen i SAFH.

Arkivet har i 2006 også overtatt ansvaret for utsendelse av posten fra SAFH (rundt 45 000 brev per år).

6.5 Kundesenteret

SAFHs kundesenter mottar telefonhenvendelser og søkere som henvender seg personlig. Kundesenteret er åpent i kontorets åpningstid.

6.6 Kompetanseutvikling

SAFH har gjennomført følgende tiltak i 2006 for å øke medarbeidernes kompetanse:

Medarbeidere i SAFHs fagteam har i løpet av 2006 deltatt på en rekke kurs etter individuelle initiativ. Dette har vært kurs i almennlige juridiske disipliner, coaching og lignende.

Medarbeiderne i Arkivteamet har i forbindelse med oppgraderingen av ModuLink til ePhorte, gjennomført kurs i ePhorte.



6.8 Driftsbudsjett

6.8.1 Budsjettåret 2006

I Sosial- og helsedirektoratets tildelingsbrev av 4. mai 2006, ble SAFH tildelt 18,5 millioner kroner til å dekke kostnader ved driften i 2006. Dette beløpet ble økt med tildeling av cirka 0,4 millioner kroner til å dekke inn ekstrakostnader etter årets lønnsoppgjør. I tillegg var det cirka 0,7 millioner kroner som ble refundert fra trygden etter sykefravær og lignende. Samlet hadde SAFH i 2006 cirka 19,6 millioner kroner til disposisjon til dekning av utgifter ved driften.

Fra 2006 er inntektsbudsjettet redusert til cirka 12,8 millioner kroner. Gebyrinntektene ble 12,5 millioner kroner. Dette ga en mindreinntekt på cirka 0,3 millioner kroner, jf omtale under inntekter, punkt 6.8.2.

UTGIFTER 2001-2005

	2001	2002	2003	2004	2005	2006
072011 Lønn mv	8335000	11607000	13838000	12003400	11729400	12149755
07201211-59 Driftsutgifter	5494000	4895000	4252000	3141600	3891800	4296753
07201299 Husleie mv	2313000	2966000	3060700	3061800	3016000	2357440
Sum utgifter	16142000	19468000	21150700	18206800	18637200	18803948
Økning/nedgang		3326000	1682700	-2943900	430400	166748
Tildelt beløp	16730000	18545000	20799000	18200000	18219000	18922000
Mer-/mindreforbruk	588000	-923000	-351700	-6800	-418200	118052
Ref. sykepenges fra trygd	496000	448000	473000	954000	857600	695752
Resultat	1084000	-475000	121300	947200	439400	813804

Merknad til tabell: Av regnskapstekniske grunner er tallene for lønnsutgiftene i 2001-2003 er justert opp ved at arbeidsgiveravgift er beregnet og lagt til. (Årsaken til denne regnskapsteknikk er at SAFHs regnskapstall ikke uten videre kan leses ut av det sentrale statsregnskap, siden SAFH, i motsetning til de fleste andre etater, deler budsjettkapittel med andre virksomheter). Dette er gjort for å få sammenlignbare tall i hele tabellen. Tildelt beløp er justert tilsvarende.

Når det gjelder driftsutgiftene, er det verdt å merke seg at inkludert i utgiftene på snau 4,3 millioner kroner også er dekket kostnader til kjøp av rådgivningstjenester fra SAFHs rådgivere (skoler og studiesteder som utdanner helsepersonell) når det gjelder faglige vurderinger av utenlandske søknader. Kostnadene til dette utgjorde i 2006 cirka 481 000 kroner, hvilket er en økning på cirka 21 000 kroner, rundt 4,4 pst.

6. Organisatoriske forutsetninger

6.8.2 Realistisk budsjettering av inntektsposten

INNTEKTER 2001-2006

	2001	2002	2003	2004	2005	2006
Budsjetterte inntekter	10000000	10000000	17500000	17500000	17500000	12798000
Fakturerte gebyr	9620000	12110000	12440000	12069090	12514590	13119000
Innbetalte gebyr	8770000	11100000	12622000	11411940	11802514	12497694
Mer-/mindreinntekt	-1230000	1100000	-4878000	-6088060	-5697486	-300306
Avskrevne gebyr	239840	567420	1012920	727230	770740	575509
Utestående per 31.12.	850000	1850000	658000	551100	367540	510709

Inntektsbudsjettet vedtas i Stortinget over Statsbudsjettets kapittel 3724 post 02 Gebyrinntekter.

Disse inntektene er en funksjon av antall søkere og gebyrsatsene for autorisasjoner og lisenser. Det er i Regjeringens budsjettforslag også føringer på nivået på satsene. SAFHs inntekter kan derfor ikke påvirkes fra SAFHs side.

Inntektsbudsjettet for 2003–2005 var satt til 17,5 millioner kroner per år. SAFH har underveis klargjort at dette ikke var realistisk budsjettering. Fra 2006 fikk en gjennomslag for dette og inntektsbudsjettet ble redusert til cirka 12,8 millioner kroner, hvilket er en mindre urealistisk budsjettering.

Som det fremgår hadde man i 2006 gebyrinntekter på cirka 12,5 millioner kroner. Dette er gebyrinntekter omtrent som forventet. Det var en økning med cirka 0,7 millioner kroner i forhold til 2005. Likevel ble det mindreinntekter med cirka 0,3 millioner kroner.

6.8.3 Overførbarhet av ubrukt bevilgning

Det er et prinsipp i statlig økonomistyring at virksomhetene får overført et overskudd (mindreutgift) fra et budsjettår til det neste. Den meget urealistiske budsjetteringen i årene 2003 til 2005 var til hinder for dette. Også i 2006 er inntektsbudsjettet ikke realistisk og det ligger an til at overføring av ubrukt bevilgning fra 2006 kan bli avkortet med cirka 0,3 millioner kroner.

6.8.4 Avskrevne saker på grunn av ikke innbetalt gebyr

I retningslinjene for innkreving av gebyr er det bestemt at SAFH ikke skal starte saksbehandlingen før gebyret er betalt. Det er bestemt at dersom gebyret ikke er betalt innen fire måneder skal søknaden avskrives uten behandling.

ANTALL SAKER AVSKREVET FORDI GEBYR IKKE BLE INNBETALT INNEN FIRE MÅNEDER

	2001	2002	2003	2004	2005	2006
Antall	527	1292	2040	1090	1148	793
Avskrevet beløp	239840	567420	1012920	727230	770740	575509

Det var 793 søknader om autorisasjon eller lisens som i 2006 ble avskrevet på grunn av manglende innbetaling. Det viser at gebyret fungerer som en sil i forhold til de søkere som ikke er interessert i å få profesjonsgodkjenning i Norge. Denne gruppen søkere ville antakelig heller ikke tatt seg arbeid i det norske helsevesenet.

6.9 Tilskuddsforvaltning

TILSKUDDSMIDLER FORVALTET AV SAFH 2001-2006

År	2001		2002		2003	
	tildelt	utbetalt	tildelt	utbetalt	tildelt	utbetalt
1. Turnus i spesialisthelsetjenesten						
a) fylkeskommuner	20400000	19559750	22600000	20479250	0	0
b) private opptreningsinstitusjoner		990125		774751		774852
c) regionale helseforetak					0	
c1) RHF Øst	0	0	0	0		5642500
c2) RHF Sør	0	0	0	0		4204500
c3) RHF Vest	0	0	0	0		2087250
c4) RHF Midt	0	0	0	0		3388500
c5) RHF Nord	0	0	0	0		3486025
SUM tilskudd regionale helseforetak	0	0	0	0	2400000	18808775
d) kiropraktorer	0	0	0	0	0	0
2. Turnus i primærhelsetjenesten						
a) kommuner	0	0	0	0	0	0
3. Allmennlegeveiledning	0	0	0	0	0	0
4. Reise- og flytteutgifter turnus	0	0	0	0	0	0
SUM	20400000	20549875	22600000	21254001	2400000	19583627

År	2004		2005		2006	
	tildelt	utbetalt	tildelt	utbetalt	tildelt	utbetalt
1. Turnus i spesialisthelsetjenesten						
a) fylkeskommuner	0	0	0	0	0	0
b) private opptreningsinstitusjoner		957500	1000000	977500	1000000	1064500
c) regionale helseforetak						
c1) RHF Øst		4053700		4053700		8743850
c2) RHF Sør		4563750		4683000		3806250
c3) RHF Vest		4288000		4551500		4495750
c4) RHF Midt		3365500		3843500		3950750
c5) RHF Nord		3443825		4017500		4075000
SUM tilskudd regionale helseforetak	24500000	19714775	20000000	21149200	25200000	25071600
d) kiropraktorer	0	0	700000	535500	900000	705500
2. Turnus i primærhelsetjenesten						
a) kommuner	0	0	0	0	73200000	73115139
3. Allmennlegeveiledning	0	0	0	0	3200000	3198546
4. Reise- og flytteutgifter turnus	0	0	6000000	2890712	3200000	3170475
SUM	24500000	20672275	27700000	25552912	106700000	106325760

6. Organisatoriske forutsetninger

6.9.1 Statlig tilskudd til turnus i spesialist-helsetjeneste med videre

(Fordeling av tilskudd til turnustjeneste i sykehus og opptreningsinstitusjoner for turnusleger, -jordmødre og -fysioterapeuter)

Tilskuddene var i 2006 på cirka 25 millioner kroner. Det skal kompensere for deler av institusjonenes veiledningskostnader i forbindelse med turnustjeneste for turnusleger, -jordmødre og -fysioterapeuter.

Helsetjenesten i Norge har behov for mer helsepersonell. De senere år har det vært en betydelig økning i antall studieplasser for de fleste helsefaggruppene. Økningen innebærer behov for flere turnusplasser for de helsepersonellgrupper som må gjennomgå turnustjeneste for å få autorisasjon. Et økende antall leger og kandidater fra utlandet forsterker behovet for turnusplasser.

For å stimulere helseforetakene og opptreningsinstitusjonene til å ta imot flere turnuskandidater er det fra 1997 gitt statstilskudd for hver lege eller kandidat som skal gjennomføre turnustjeneste. Veiledning og opplæring av turnuskandidater er en viktig funksjon i tillegg til behandling av pasienter.

Tilskuddet er på 25 000 kroner for kandidater med ett års turnustjeneste og 12 500 kroner for kandidater med et halvt års turnustjeneste.

6.9.2 Statlig tilskudd til turnus i kommunene

Tilskuddene var i 2006 på cirka 73 millioner kroner.

6.9.3 Tilskudd til dekning av reise- og flytteutgifter ved turnus

(Tilskudd til dekning av reise- og flytteutgifter for tiltredelse av turnustjenesten for turnusleger, -jordmødre og -fysioterapeuter)

SAFH ble i 2005 delegert myndighet til å tildele turnusleger, turnusjordmødre og turnusfysioterapeuter tilskudd til dekning av reise- og flytteutgifter for å tiltre turnustjeneste, jf Sosial- og helsedirektoratets rundskriv IS-21/2004.

Tilskuddene var i 2006 på cirka 3,1 millioner kroner.

6.9.4. 3 års veiledet tjeneste for leger

Dette er en ny ordning fra 2006 og er en konsekvens av EØS-direktiv 93/16/EØF som fra 1. januar 2006 strammet inn kravet til veiledet tjeneste for den som skal arbeide som allmennpraktiserende lege for trygdens regning fra to til tre år. Se omtale under avsnittet om leger i kapittel 4. Utfyllende regler til den nye ordningen, er gitt i Sosial- og helsedirektoratets rundskriv IS-18/2005.

Utbetalingene var i oppstartåret 2006 på cirka 3,2 millioner kroner.





A large white rectangular area with a thin blue border, containing 30 horizontal blue lines spaced evenly down the page, intended for text entry.

Statens autorisasjonskontor for helsepersonell (SAFH)

Adresse: Postboks 8053 Dep., 0031 Oslo • Telefon: 21 52 97 00 • Telefaks: 21 52 97 03 • E-post: postmottak@safh.no • www.safh.no