

## Styrets beretning for 2006

Styret hadde i beretningsåret 6 møter hvor 39 saker ble behandlet.

### **Virksomhetens art**

Norconserv AS er et FoU-institutt innen næringsmiddelsektoren. Hovedaktivitetene er forskning og utvikling samt vitenformidling knyttet til industriell fremstilling av marine produkter med forlenget holdbarhet.

Norconserv AS besitter spisskompetanse innen fagfeltet konservering og omfatter emballering, varmebehandling og mikrobiologiske problemstillinger knyttet til produktets holdbarhet. Kompetansen er i beretningsåret styrket innen de gjeldende fagfelt, noe som bidrar til at instituttet besitter en unik og attraktiv kunnskap for måltidsnæringen og andre forbrukere.

### **Norconserv AS som forskningsinstitutt**

2006 var et godt og produktivt forskningsår for Norconserv AS. Pr 31.12.2006 var det 4 Dr.grads-studenter (PhD) ved instituttet, hvorav 2 går inn i sitt avsluttende halvår. De fire er koblet opp mot følgende universitetspartnere; Universitetet for Miljø og Biovitenskap, Universitetet i Bergen, Chalmers Tekniska Högskole (i Sverige) og Katolieke Universiteit Leuven (i Belgia).

Arbeidet i det strategiske instituttprogrammet på videreføring av oppdrettstorsk i samarbeid med Fiskeriforskning fortsatte ved Norconserv med aktiviteter innen pakketeknologi, forlaking, enzymkinetikk, i tillegg til PhD-studiet innen varmekinetikk. Instituttet startet et nytt prosjekt innen dielektrisk oppvarming, som inkluderer et PhD-studium rundt validering av mikrobølgeprosessering. Dette prosjektet er finansiert av Norges forskningsråd og deltagende industri. Prosjektet utføres i samarbeid med deltagende industri samt SIK - Institutet för Livsmedel och Bioteknik AB og Chalmers i Gøteborg. Prosjekter innen pre-rigor prosessering av laks og emballeringsteknologi hadde også høy aktivitet i 2006. Videre ble det i 2006 initiert et nordisk prosjekt finansiert av Nordic Micro- and Nanotechnology innen utvikling av en enzybasert oksygenabsorberende overflatebehandling for papp- og plastemballasje.

Samarbeidet med Campden & Chorleywood Food Research Association, som ble innledet i 2005, ble konkretisert i form av felles kurs (mikrobølge teknologi, høsten 2006); felles konferanse (European Fish and Seafood Conference 22.-23.3.2007), samt felles prosjekt innen høytrykksprosessering av fisk og skalldyr. I tillegg samarbeides det internasjonalt konkret med SIK - Institutet för Livsmedel och Bioteknik AB/Chalmers i Gøteborg og det katolske universitetet i Leuven, samt Difres (nå DTU) i Danmark.

Nasjonalt har Norconserv pr. 31.12. prosjektsamarbeid med de vesentligste nasjonale institutter innenfor vårt fagområde. Samtlige 7 nye prosjektsøknader Norconserv deltok på i løpet av 2006 ble innvilget og finansiert. Dette kombinert med at de fleste store prosjekter i 2006 fortsetter i 2007, gjør at prosjektporteføljen for 2007 er meget positiv.

Vitenskapelig produksjon var stor, men pga av trykktiden har 7 stk inkl 2 peer-reviewed proceedings og ett patent fått 2006 datering. Patentet som ble innvilget er dessuten en liten suksesshistorie, påbegynt som en utvikling av en prøvekopp til vannbindingsmåling i oppdrettstorsk. Prøvekoppen er patentert i Norge i samarbeid med Prekubator (kommersialiseringselskap deleid av Norconserv AS). Patentrettighetene er overdratt og lisensiert til verdens ledende sentrifugeprodusent, Andreas Hettich GmbH & Co.KG.

### **Industriell tilknytning**

Norconserv AS har videreført sin næringsrettede virksomhet. Stiftelsen NORCONSERV utgjør et svært viktig kontaktpunkt mot bransjen. I beretningsåret har prosjektet "Institutt til disposisjon" blitt etablert for ytterligere å styrke kontaktflaten mot bransjebedriftene. Prosjektet har bidratt til gode kontakter og et styrket samarbeid med bransjen. Dette prosjektet er ett av flere prosjekter som delfinansieres av Stiftelsen NORCONSERV.

Stiftelsen NORCONSERV er også en viktig kunde. Forskningsavgiften som bransjen i dag betaler til Norconserv AS benyttes til forskningsprosjekter prioritert av bransjen. Avgiftsmidlene blir på denne måten et viktig element i næringsrettet aktivitet. Styret i Norconserv AS er bekymret for denne aktiviteten ved reduksjon i avgiftene.

Flere store prosjekter gjennomføres sammen med enkeltbedrifter. Dette gir prosjektene god næringsrelevans og bidrar samtidig til at instituttets kompetanseprofil videreutvikles.

I beretningsåret var ca 50 enkeltbedrifter involvert i prosjekter og nettverk ved Norconserv AS.

### **Samarbeid med Universitetet i Stavanger**

I 2006 ble fagområdet "Mat" vedtatt som et eget tematisk satsingsområde på Universitetet i Stavanger. Vedtaket ble fattet på bakgrunn av klare signaler om kompetansebehov hos næringsaktører samt et sterkt ønske om et tettere samspill mellom universitetsmiljøet og næringen. Norconserv AS har utviklet og gjennomfører kurs på bachelor- og mastergradsnivå. Norconserv AS har fått til et godt undervisningsopplegg hvor representanter fra næringen deltar som forelesere. Bedrifter har også velvillig tatt i mot studenter i forbindelse med ekskursjoner.

Utviklingen av en forskningsportefølje innen temaområdet "Mat" ved Universitetet i Stavanger skjer gjennom et tett samarbeid med Norconserv.

I forbindelse med utflytting av Alexander Kiellandgt 2 ble maskinverkstedet nedlagt. Mye av utstyret ble overdratt til Universitetet i Stavanger, hvor det er inngått en samarbeidsavtale som sikrer Norconserv AS tilgang på maskinverkstedet ved universitetet.

### **Måltidets Hus**

I 2006 har det vært sterk fokus på utviklingen av Måltidets Hus. Måltidets Hus skal bli et naturlig samlingspunkt for alle aktører i måltidsnæringen. Norconserv AS har vært en pådriver for utviklingen av det konseptuelle Måltidets Hus, som nettopp ivaretar rollen som et naturlig samlingssted. Det er etablert samarbeidsrelasjoner mellom forskningsmiljøer regionalt, nasjonalt og internasjonalt for å kunne tilby næringen enkel tilgang på relevant kunnskap.

Gjennom vårt eierskap i Måltidets Hus Eiendom AS er det lagt ned betydelige ressurser i byggetekniske forhold. Dette er gjort for å sikre at nybygget ivaretar de krav instituttet pr i dag og i fremtiden vil stille til forskningsfasiliteter. Det er også lagt stor vekt på å utvikle et



brukervennlig bygg både for leietakerne og ikke minst for eksterne brukere. Arbeidet som er nedlagt har resultert i en endelig fremdriftsplan med et godt utgangspunkt for sluttforhandlinger med entreprenør.

Eksisterende bygningsmasse ble solgt til Stavanger Kommune juni 2006 med en betydelig salgsgevinst. Dette har sikret instituttets muligheter for å realisere Måltidets Hus. Norconserv AS har inngått leieavtale for Niels Juelsgt 50, hvor alle ansatte i instituttet er samlet.

### **NOFIMA AS**

Fiskeri- og Kystdepartementet opprettet i 2006 NOFIMA AS. I selskapet skal de næringsrettede forskningsinstituttene innen matsegmentet samles under holdingselskapet NOFIMA AS. Dette omfatter også Norconserv AS. Styret i Norconserv er i liten grad blitt involvert i fusjonsprosessen rundt NOFIMA. Norconservs fremtidige plassering i selskapet er uavklart.

Administrerende direktør ved Norconserv AS deltar i "fusjonsgruppen" som utarbeider strategi og forbereder den forestående fusjonen. Inntil det foreligger en klar strategi for NOFIMA, er det umulig for styret i Norconserv AS å ta stilling til den pågående fusjonsprosessen.

Styret i Norconserv AS er opptatt av at Norconserv AS også i fremtiden vil være et eget forskningsselskap i Stavanger og at Måltidets Hus skal realiseres. Ved realisering av NOFIMA anbefaler styret at Norconserv AS blir en datter av NOFIMAs datter i Tromsø.

### **Økonomi**

(Tall i parentes gjelder 2005)

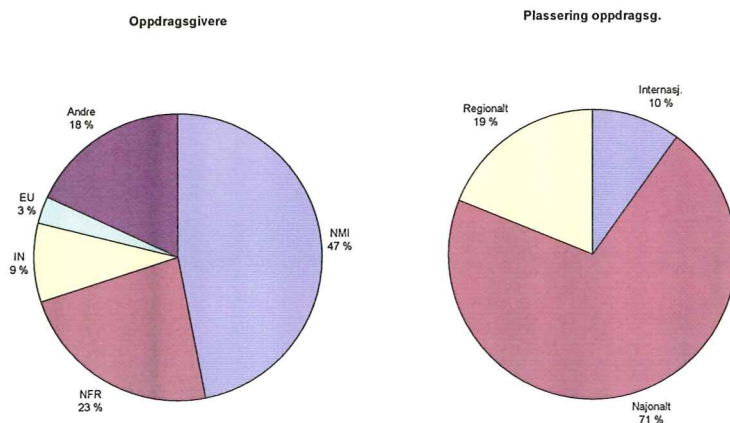
Norconserv AS hadde i 2006 en brutto omsetning på kr 26 076 288,- (kr 25 750 506,-) med et årsoverskudd på kr 59 191 156,- (kr 1 208 924,-). Ekstraordinære inntekter for 2006 beløp seg til kr 55 270 493,-, som var salgsgevinsten for byggene Alex. Kiellandsgt 2 og Niels Juelsgt 50.

Selskapets eiendeler på kr 80,9 mill (kr 33,7 mill) fordeler seg med kr 1,7 mill (kr 15,3 mill) på anleggsmidler og kr 79,2 mill (kr 18,4 mill) på omløpsmidler, hvorav bankinnskudd utgjør kr 74,8 mill (kr 13,4 mill).

Passivasiden består av egenkapital på kr 70,4 mill (kr 11,3 mill) og gjeld på kr 10,5 mill (kr 22,5 mill), hvorav kortsiktig gjeld er på kr 7,5 mill (kr 6,0 mill).

Styret foreslår at årsoverskuddet overføres til annen egenkapital.

Styrets forslag til disponering av årsoverskuddet er gjennomført i balansen.



NMI næringsmiddelindustri  
IN, Innovasjon Norge

### Arbeidsmiljø

Arbeidsmiljøet i bedriften ansees som tilfredsstillende. Sykefraværet i 2006 var på 2,08 % (2,4%) av total arbeidstid. Det var i 2006 ingen personskader eller større skader eller ulykker på materiell.

### Ytre miljø

Eventuelle kjemikalierester fra analyser blir levert til godkjent renovatør for destruksjon. Farlig avfall fra analysevirksomheten blir sterilisert før det blir destruert og deponert på dertil godkjent sted.

Bedriften har for øvrig ikke utslipp til det ytre miljø.

### Organisasjon og likestilling

Av 25 ansatte er 15 kvinner. Ledelsen består av 2 menn og 1 kvinne. Det er ingen kvinner i styret. Lønnen til den enkelte fastsettes etter saklig vurdering av kompetanse, dyktighet, arbeidsinnsats og stillingens ansvars- og arbeidsområde både for menn og kvinner. Begge kjønn stiller likt hva gjelder muligheter for både intern og ekstern videreutdanning.


### Fremtidsutsikter

Det økonomiske fundamentet i selskapet er godt, og et positivt resultat også i 2006 viser at driftsorganisasjonen er godt tilpasset inntektsgrunnlaget. Basert på regnskapstall, ordresreserve og markedsforhold vurderes selskapets finansielle risiko til å være liten.

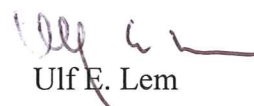
Styret finner forutsetninger for fortsatt drift av selskapet å være tilstede.

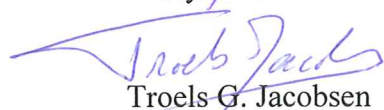
Styret takker de ansatte og ledelsen i Norconserv AS for innsatsen i beretningsåret.

Stavanger, 28.02.07

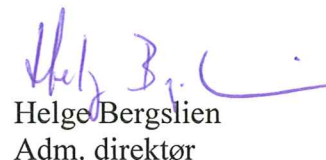
  
Wiktor Sørensen  
Styreleder

  
Ivan C. Burkow

  
Ulf E. Lem

  
Troels G. Jacobsen

  
Dagbjørn Skipnes

  
Helge Bergslien  
Adm. direktør

## Norconserv AS

### RESULTATREGNSKAP

|  | Note | 2006                     | 2005                    |
|--|------|--------------------------|-------------------------|
| <i>Driftsinntekter</i>                     |      |                          |                         |
| Avgifter fra industrien                    |      | 2 350 000                | 3 150 000               |
| Grunnbevilgning                            |      | 2 499 996                | 2 400 000               |
| Oppdragsinntekter                          |      | 20 503 114               | 18 963 323              |
| Andre inntekter                            |      | 723 178                  | 1 237 183               |
| <i>Sum driftsinntekter</i>                 |      | <u>26 076 288</u>        | <u>25 750 506</u>       |
| <i>Driftskostnader</i>                     |      |                          |                         |
| Dir. kostn. prosjekter og oppdrag          |      | 9 973 924                | 9 010 627               |
| Lønn og sosiale kostnader                  | 5    | 11 043 574               | 11 833 568              |
| Andre driftskostnader                      |      | 2 013 039                | 2 337 589               |
| Avskrivninger                              |      |                          | 384 000                 |
| <i>Sum driftskostnader</i>                 |      | <u>23 030 537</u>        | <u>23 565 784</u>       |
| <b>Driftsresultat</b>                      |      | <u><b>3 045 751</b></u>  | <u><b>2 184 722</b></u> |
| <i>Finansinntekter og finanskostnader</i>  |      |                          |                         |
| Nedskrivning aksjer                        |      |                          | -716 667                |
| Finansinntekter                            |      | 1 414 950                | 228 799                 |
| Finanskostnader                            |      | -178 550                 | -404 225                |
| <i>Netto finans</i>                        |      | <u>1 236 400</u>         | <u>-892 093</u>         |
| <b>Ordinært resultat før skattekostnad</b> |      | <u><b>4 282 151</b></u>  | <u><b>1 292 629</b></u> |
| <b>Ekstraordinære inntekter</b>            | 8    | <u>55 270 493</u>        |                         |
| Skattekostnad                              | 7    | <u>-361 488</u>          | <u>-83 705</u>          |
| <b>ÅRSRESULTAT</b>                         |      | <u><b>59 191 156</b></u> | <u><b>1 208 924</b></u> |
| <i>Disponering av årsresultatet</i>        |      |                          |                         |
| Til annen egenkapital                      | 6    | <u>59 191 156</u>        | <u>1 208 924</u>        |
| <b>Sum disponert</b>                       |      | <u><b>59 191 156</b></u> | <u><b>1 208 924</b></u> |



Balanse NORCONSERV AS

Eiendeler

Anleggsmidler

|                                 | Note | 31.12.2006       | 01.01.2006        |
|---------------------------------|------|------------------|-------------------|
| Varige driftsmidler             |      |                  |                   |
| Tomter, bygninger, fast eiendom |      |                  | 14 216 000        |
| Driftløsøre, inventar etc       |      | 0                | 0                 |
| Sum varige driftsmidler         |      | 0                | 14 216 000        |
| Finansielle anleggsmidler       |      |                  |                   |
| Investeringer                   | 3    | 1 677 500        | 1 077 500         |
| Sum finansielle anleggsmidler   |      | 1 677 500        | 1 077 500         |
| <b>Sum anleggsmidler</b>        |      | <b>1 677 500</b> | <b>15 293 500</b> |

Omløpsmidler

|                  |   |           |           |
|------------------|---|-----------|-----------|
| Fordringer       |   |           |           |
| Kundefordringer  | 1 | 3 914 500 | 4 310 306 |
| Andre fordringer | 1 | 504 756   | 694 619   |
| Sum fordringer   |   | 4 419 256 | 5 004 925 |

|                                |   |            |            |
|--------------------------------|---|------------|------------|
| Bankinnskudd kontanter og lign | 2 | 74 802 043 | 13 440 307 |
|--------------------------------|---|------------|------------|

|                         |  |                   |                   |
|-------------------------|--|-------------------|-------------------|
| <b>Sum omløpsmidler</b> |  | <b>79 221 299</b> | <b>18 445 232</b> |
|-------------------------|--|-------------------|-------------------|

|                      |  |                   |                   |
|----------------------|--|-------------------|-------------------|
| <b>Sum eiendeler</b> |  | <b>80 898 799</b> | <b>33 738 732</b> |
|----------------------|--|-------------------|-------------------|

Gjeld og egenkapital

Egenkapital

|                                   |   |           |           |
|-----------------------------------|---|-----------|-----------|
| Innskutt egenkapital              |   |           |           |
| Aksjekapital 8000 aksjer à 1000,- | 6 | 8 000 000 | 8 000 000 |
| Sum innskutt egenkapital          |   | 8 000 000 | 8 000 000 |

|                          |   |            |           |
|--------------------------|---|------------|-----------|
| Opptjent egenkapital     |   |            |           |
| Annen egenkapital        | 6 | 62 441 509 | 3 250 354 |
| Sum opptjent egenkapital |   | 62 441 509 | 3 250 354 |

|                        |  |                   |                   |
|------------------------|--|-------------------|-------------------|
| <b>Sum egenkapital</b> |  | <b>70 441 509</b> | <b>11 250 354</b> |
|------------------------|--|-------------------|-------------------|

Gjeld

|   |   |           |           |
|---|---|-----------|-----------|
| Avsetninger for forpliktelseser           |   |           |           |
| Pensjonsforpliktelseser                   | 4 | 1 451 240 | 2 036 680 |
| Sum andre avsetninger for forpliktelseser |   | 1 451 240 | 2 036 680 |


|                            |   |           |            |
|----------------------------|---|-----------|------------|
| Annen langsiktig gjeld     |   |           |            |
| Øvrig langsiktig gjeld     | 1 | 1 492 600 | 14 450 634 |
| Sum annen langsiktig gjeld |   | 1 492 600 | 14 450 634 |


|                             |   |           |           |
|-----------------------------|---|-----------|-----------|
| Kortsiktig gjeld            |   |           |           |
| Leverandørgjeld             |   | 4 252 049 | 2 021 969 |
| Betalbar skatt              | 7 | 361 488   | 83 705    |
| Skyldig offentlige avgifter |   | 1 100 466 | 1 534 294 |
| Annen kortsiktig gjeld      |   | 1 799 447 | 2 361 096 |
| Sum kortsiktig gjeld        |   | 7 513 450 | 6 001 064 |

|                  |  |                   |                   |
|------------------|--|-------------------|-------------------|
| <b>Sum gjeld</b> |  | <b>10 457 290</b> | <b>22 488 378</b> |
|------------------|--|-------------------|-------------------|


|                                 |  |                   |                   |
|---------------------------------|--|-------------------|-------------------|
| <b>Sum gjeld og egenkapital</b> |  | <b>80 898 799</b> | <b>33 738 732</b> |
|---------------------------------|--|-------------------|-------------------|

Stavanger, 28.02.07


  
Wiktor Sørensen  
styreleder

  
Ivan C. Burkow

  
Ulf Lem

  
Troels G. Jacobsen

  
Dagbjørn Skipnes

  
Helge Bergsjøen  
adm. dir.

## Noter til regnskapet for 2006

### Note 1. Regnskapsprinsipper

Årsregnskapet består av resultatregnskap, balanse og noteopplysninger, og er satt opp i samsvar med regnskapsloven og god regnskapsskikk i Norge. Årsregnskapet er basert på de grunnleggende prinsipper og klassifiseringer av eiendeler og gjeld og følger regnskapslovens definisjoner.

Ved anvendelse av regnskapsprinsipper og presentasjon av transaksjoner og andre forhold er det lagt vekt på økonomiske realiteter, ikke bare juridisk form. Betingede tap som er sannsynlig og kvantifiserbare, er kostnadsført.

*Fordringer* er oppført i balansen til pålydende etter fradrag for avsetning til forventet tap. Avsetningen er foretatt på grunnlag av individuell vurdering.

Beløp oppført under *kortsiktig fordring/gjeld* forfaller til betaling innen et år.  
Beløp oppført under *langsiktig gjeld* forfaller til betaling om fem år eller mer.

### Note 2. Bankinnskudd kontanter og lignende

Av totale bankinnskudd på kr. 74 791 537,- er kr. 603 255,- bundet til skyldig skattetrekk,

### Note 3. Investeringer

Selskapet innehadde pr. 31.12.06 følgende aksjer:

|                               | Eier-<br>andel | Antall<br>aksjer | Verdi i<br>balansen |
|-------------------------------|----------------|------------------|---------------------|
| Gastronomisk institutt AS     | 20,0 %         | 500              | 350 000             |
| M-Lab AS                      | 23,5 %         | 340 000          | 550 000             |
| Måltidets Hus AS              | 100,0 %        | 100              | 100 000             |
| Måltidets Hus Eiendom AS      | 50,0 %         | 500              | 600 000             |
| Glad-Mat AS                   | 2,0 %          | 1                | 2 500               |
| Fagforum for Mat og Drikke AS | 3,6 %          | 25               | 25 000              |
| Prekubator AS                 | 1,4 %          | 1 250            | 50 000              |
| Sum                           |                |                  | <u>1 677 500</u>    |

### Note 4. Pensjonsforpliktelser

Selskapet har pensjonsordninger som omfatter i alt aktive 24 medlemmer.

4 av disse er medlem av Statens Pensjonskasse pr 1.1.2006.

Ordningen gir rett til definerte fremtidige ytelser. Disse er i hovedsak avhengig av antall opptjeningsår, lønnsnivå ved oppnådd pensjonsalder og størrelsen på ytelsene fra folketrygden. Den kollektive pensjonsavtalen for de ansatte utenom Statens Pensjonskasse, er finansiert ved fondsoppygging organisert i et forsikringsselskap.

## Norconserv AS

|                                       |                  |
|---------------------------------------|------------------|
|                                       | <b>2006</b>      |
| Nåverdi av årets pensjonsopptjening   | 1 217 647        |
| Rentekostnad av pensjonsforpliktelser | 1 009 933        |
| Avkastning av pensjonsmidler          | -910 620         |
| Netto pensjonskostnad                 | <u>1 316 960</u> |

**31.12.2006**

|   |                  |
|---|------------------|
| Opptjente pensjonsforpliktelser           |                  |
| Opptjent verdi av fremtidig lønnsvekst    |                  |
| Beregnete pensjonsforpliktelser           | 25 076 802       |
| Pensjonsmidler til markedsverdi           | -18 356 025      |
| Estimatavvik                              | -5 671 459       |
| Arbeidsgiveravgift                        | 194 038          |
| Pensjonsforpliktelser (netto)             | <u>1 243 356</u> |
| AFP forpliktelser ink. arbeidsgiveravgift | 207 884          |
| Sum pensjonsforpliktelser                 | <u>1 451 240</u> |

### Økonomiske forutsetninger

|                           |        |
|---------------------------|--------|
| Avkastning pensjonsmidler | 5,4 %  |
| Diskonteringsrente        | 4,35 % |
| Forventet lønnsvekst      | 4,5 %  |
| Forventet årlig økning G  | 4,25 % |
| Regulering pensjoner      | 1,6 %  |

### Note 5

|                                 |                   |
|---------------------------------|-------------------|
| <b>Lønnskostnader</b>           | <b>2 006</b>      |
| Lønninger                       | 7 999 167         |
| Arbeidsgiveravgift              | 1 693 251         |
| Pensjonskostnader               | 1 619 152         |
| Reduksjon pensjonsforpliktelser | -585 440          |
| Andre ytelser                   | 317 444           |
| <b>Sum</b>                      | <u>11 043 574</u> |

Norconserv AS hadde i gjennomsnitt 25 ansatte i 2006, som utførte 22 årsverk.

Lønn daglig leder 2006 var kr 759 600,-.

Styrehonorar i 2006 kr. 100 000,-.

|                       |               |
|-----------------------|---------------|
| Lovpålagt revisjon    | 37 150        |
| Attestasjonstjenester | 6 720         |
| Skatterådgivning      | 2 400         |
| Andre tjenester       | 0             |
| Sum                   | <u>46 270</u> |



# Norconserv AS

## Note 6 Egenkapital

|                             | Aksjekapital | Annen EK   | Endring* | Sum        |
|-----------------------------|--------------|------------|----------|------------|
| Egenkapital pr 01.01.06     | 8 000 000    | 3 250 354  |          | 11 250 354 |
| Årets endring i egenkapital | 0            |            |          | 0          |
| Årets resultat              |              | 59 191 156 |          | 59 191 156 |
| Egenkapital pr 31.12.06     | 8 000 000    | 62 441 510 |          | 70 441 510 |

Aksjene i Norconserv AS har følgende eierfordeling:

|   |                     |
|---|---------------------|
| Stiftelsen Rogalandforskning                      | 400 aksjer          |
| Norsk Institutt for fiskeri- og havbruksforskning | 4 080 aksjer        |
| Stiftelsen NORCONSERV                             | 3 520 aksjer        |
| Sum   | <u>8 000 aksjer</u> |

## Note 7 Skatt

|   |                  |
|---|------------------|
|   | <b>2006</b>      |
| Leieinntekter                               | 567 135          |
| Kostnader inkl. skattemessige avskrivninger | 723 894          |
| Grunnlag betalbar skatt                     | <u>1 291 029</u> |
| Betalbar skatt                              | 361 488          |
| Endring fra tidligere år                    |                  |
| Skattekostnad                               | <u>361 488</u>   |

## Note 8 Ekstraordinære inntekter

Posten gjelder gevinst ved salg av byggene Alex. Kiellandsgt 2 og Niels Juelsgt 50.

## Note 9. Varige driftsmidler

|                                    |             |
|------------------------------------|-------------|
| Inngående balanse bygg pr 01.01.06 | 14 216 000  |
| Avskrivning Alex. Kiellandsgt 2    | 0           |
| Avgang                             | -14 216 000 |
| Utgående balanse 31.12.06          | <u>0</u>    |