

Årsrapport 2006



NORSK TIPPING

Innhold

Hovedtall 4

Fordeling av overskudd 5

Intervju med Reidar Nordby jr. 7

Årsberetning 9

Årsregnskap 17

Resultatregnskap 17

Balanse 18

Kontantstrømoppstilling 20

Noter til regnskapet 21

Revisjonsnotat 29

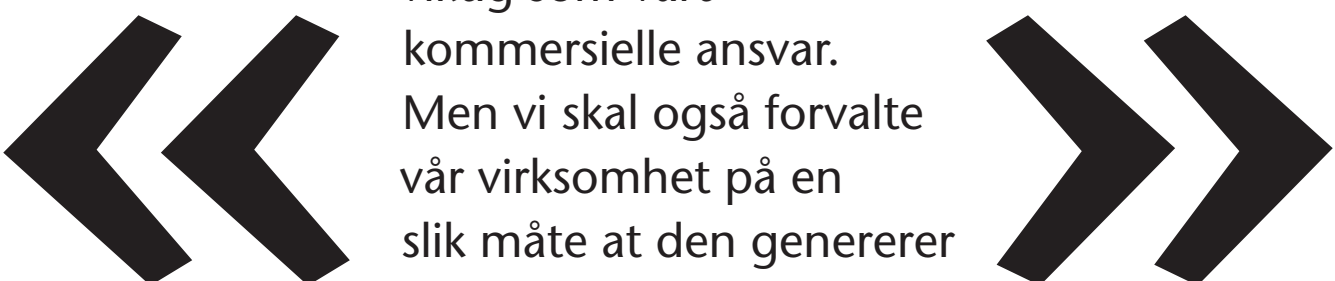
Eierstyring og selskapsledelse 32

Organisasjon og ledelse 34


Produktoversikt 35



To sider ved vår virksomhet:



Vi har et ansvar overfor samfunnet som er like viktig som vårt kommersielle ansvar. Men vi skal også forvalte vår virksomhet på en slik måte at den genererer solide overskudd til samfunnsnyttige formål. Denne rapporten handler om våre økonomiske resultater og overskuddsfordeling.



Vi vil gjerne oppfordre deg til å lese samfunnsrapport 2006 for mer informasjon om vårt bidrag til samfunnet og om hvordan vi jobber med de utfordringene som ikke bare handler om økonomi og overskuddsfordeling.

Hovedtall

| <i>Beløp i mill. kr</i> | 2006 ¹ | 2005 | 2004 | 2003 | 2002 |
|--|--------------------------|--------|--------|--------|--------|
| <i>Prosentene er i forhold til spillinntektene</i> | | | | | |
| Spillinntekter | 9 619 | 9 203 | 9 617 | 9 743 | 9 734 |
| Premieandeler | 5 101 | 4 829 | 5 010 | 5 193 | 5 281 |
| Premieandeler % | 53,0 % | 52,5 % | 52,1 % | 53,3 % | 54,3 % |
| Spillprovisjoner | 675 | 660 | 699 | 715 | 724 |
| Spillprovisjoner % | 7,0 % | 7,2 % | 7,3 % | 7,3 % | 7,4 % |
| Driftsresultat ² | 2 742 | 2 682 | 2 707 | 2 885 | 2 913 |
| Driftsmargin % ² | 28,5 % | 29,1 % | 28,1 % | 29,6 % | 29,9 % |
| Årsresultat | 2 838 | 2 732 | 2 748 | 3 069 | 3 096 |
| Resultatgrad % | 29,5 % | 29,7 % | 28,6 % | 31,5 % | 31,8 % |
| Antall ansatte 31.12 | 324 | 367 | 373 | 312 | 299 |
| Antall kommisjonærer 31.12 | 3 975 | 3 954 | 3 847 | 3 840 | 3 849 |
| Antall terminaler 31.12 | 4 501 | 4 470 | 4 364 | 4 379 | 4 386 |

¹ Tallene er inkl. inntekter og kostnader fra automatdivisjonen.

² Ekskl. overføringer fra fond



Fordeling av overskudd

1 250 millioner
til idrett

1 250 millioner
til kultur

198 millioner
til stiftelsen Helse og Rehabilitering

12 millioner
til tiltak mot spilleavhengighet

2 710 millioner
TOTALT til samfunnsnyttige formål



Gode odds?

I det dette intervjuet går i trykken, har en av de viktigste avgjørelser rundt Norsk Tippings fremtidige virksomhet falt. EFTA-dommen om Norges rett til å innføre en enerettsmodell for spilleautomater har falt, med positivt utfall for staten. Det betyr at selskapet igjen skal børste støv av tidligere planer, revidere dem og integrere dem i virksomhetsplanene for årene fremover.

Norsk Tippings adm direktør Reidar Nordby jr., er likevel aller mest opptatt av de nye mulighetene i spillmarkedet samlet sett, som mer og mer preges av den digitale hverdagen.

– Norsk Tippings omsetning økte til imponerende 9,6 milliarder i 2006, Reidar Nordby. Det kan se ut som om selskapets aksjer likevel ville stått på «hold» blant analytikerne dersom de hadde stått på listene til Oslo Børs. Er du enig i den analysen?

– Nå er jo poenget nettopp at vi ikke er et kommersielt selskap og slett ikke et børsnotert selskap, men i overført betydning er svaret ja. Selskapet må bedømmes på dets fremtidsutsikter, og selv om EFTA-dommen om spilleautomatene falt ut i statens favør, er det mange uavklarte rettsprosesser, både i Norge og Europa. EFTA-dommen styrker definitivt troen på fremtiden, men likevel er det ingen tvil om at vi er avhengige av støtte og medvind fra alle gode krefter både i 2007 og årene fremover, dersom idealene knyttet til Norsk Tipping skal kunne føre suksessen videre.

– Hva tror du selv om fremtidsutsiktene?

– Jeg er optimist av natur og tror faktisk at vårt gode omdømme som et sosialpolitisk verktøy i spillmarkedet vil betale seg, også i tiden som kommer. Jobben med å utvikle spillmarkedet så forsvarlig og moderat som mulig står nå høyt på agendaen blant politikere i hele Europa.

– Men er det ikke litt motstrøms å dyrke kontroll og ansvarlighet så til de grader da, Nordby...?

– Neida – og tvert imot – selv våre tradisjonelt skarpeste kritikere har i 2006 gitt oss signaler som tyder på at vi har bred støtte for vårt arbeid med å kontrollere spillomsetningen blant folk. Norsk Tipping er heller ingen «partykiller» – vi er derimot overlegent best på spill som gjør folk glade. Det er vi som gir drømmen en sjanse, fortsatt.

– Og akkurat nå trenger både Norsk Tipping, idretten og samfunnet generelt tydelige signaler og beslutninger som sikrer at man unngår at den ukontrollerte gamblingen vinner...?

– Helt riktig – dette er virkelig skjebnetider for den kontrollerte pengespill-politikken. Et stort og viktig slag er vunnet. Men det er fortsatt store penger som står på spill og sterke krefter i gang, bokstavelig talt.

– Du mistet 51 000 spillere i fjor. Er ikke det et steg i riktig retning, egentlig? Særlig med tanke på at dere klarte å øke inntektene likevel?

– Hadde det vært så enkelt, var svaret ja! I lys av Norsk Tippings formål og rolle, ville det derimot vært langt bedre om vi beholdt alle våre spillere – sogar at vi fikk flere. Tallene viser nemlig at den uregulerte delen av spillmarkedet øker sterkt. Jeg liker ikke tanken på at 51 000 nordmenn i stedet spiller hasard med store beløp på Internett. Vi økte inntektene delvis på grunn av den økte rekkeprisen på Lotto og delvis som følge av bedrede oddsen-program. Men Norsk Tipping bør gå videre og også vinne tilbake sine spillere. I dag har vi en markedsandel på rundt 22 prosent og den bør økes hvis vi skal utføre vårt samfunnsoppdrag på en god måte. Man kan ikke regulere markedet med moderate spill ved å ha en slik markedsandel. Målet er det tredobbelte hvis vi inkluderer vårt nye spilleautomat-konsept. Snillere og mer underholdende automater har markedet aldri sett.

– Lettere sagt enn gjort, kanskje? Poden vil vel neppe spille Lotto på samme måte som godt voksne fra Verdal'n...?

– Med EFTA-dommen i ryggen og med et fornyet mandat fra departementet, er vi klare til å gå inn i markedet med underholdende og ansvarlige automater, avanserte spillerkortløsninger, mobil, PC, osv. Sammen med 4 000 kommisjonærer står vi utrolig sterkt når det gjelder kundeservice, og distribusjon! Når poden blir voksen, vil han eller hun kunne spille helt nye spill, i tillegg til klassikere som Tipping og Lotto, selvsagt. Det er dette som gjør meg til optimist. Norsk Tipping er i virkeligheten en klassisk Volvo med Porsche-motor under panseret. Vi ser kanskje litt trygge og trauste ut, men det er vi som kan drifte avanserte, moderne spill og dyrke drømmen og spilletleden i særdeles godt regulerte former. Vi når ut til spillerne i både nye og gamle kanaler.

– Snakker vi nå om helt nye spill, eller er det de gode, gamle i ny drakt?

– Svaret er Ole Brumm'sk, men selvsagt er det ekstra spennende å se om vi i fremtiden kan nå frem med helt nye publikumsfavoritter. Tallspillet Keno ligger klart. Likeledes en ny spennende variant av Oddsen, og en ny Lottovariant er også under vurdering. Felles for alt dette er

at det foregår innenfor trygge sosiale rammer. Vi skal fortsatt levere god spillunderholdning og ikke gambling og hasard. Får vi mulighetene, skal vi være innovative i konkurransen mot de internasjonale aktørene. Dagens yngre mennesker er oppvokst i en digital verden, mens vi andre er «digitale immigranter». I våre fremtidsplaner må vi også forholde oss til den digitale hverdag, og til de prioriteringer som de nye forbrukerne gjør, på en opplevelsesrik men samtidig ansvarlig måte.

– Hvor viktig er stikkordet «teknologi» i innovasjonsprosessene?

– Grunnleggende! Det nye spillerkortet med smart-chip med en sikker elektronisk identifikasjon vil øke våre muligheter til å gjøre spill enklere og tryggere både for spilleren og oss. Det var ikke mange rundt oss som trodde på suksess da vi lanserte det første spillerkortet i '92. Suksessen gikk gjennom taket. Jeg tror vi vil se den samme utviklingen for det nye kortet.

– Hvordan er interessen for spill blant politikerne?

– Jeg er veldig fornøyd med interessen fra både norske og utenlandske politikere. I den grad vi ikke oppleves som dynamiske nok, må vi ta ansvaret selv. Problemet kan nok til tider ha vært at vi ofte er enda forsiktigere enn myndighetene ber oss om å være – dermed kan våre ambisjoner komme litt i bakgrunnen. Det må vi prøve å unngå. Som sagt – både styret, mine kolleger og jeg er optimister. Det som er grunnleggende viktig for denne optimismen er at vi har bred politisk støtte for våre markeds mål og samfunnsmessige mål.

– Og din største drøm for Norsk Tipping i årene som kommer...?

– Det er selvsagt ikke bare én. At selve idéen rundt den verdikjeden vi representerer blir ytterligere styrket. Å beholde styringen med pengespill i samfunnet til glede for folk flest, er det aller viktigste.

– Hva med idretten, Nordby?

– Ja, der er det virkelig mange drømmer å velge mellom. Idretten representerer et speilbilde av hele nasjonens «helsetilstand». At Norge kvalifiserer seg til EM i fotball er ikke helt uviktig, det heller. Spenningen og begeistringen som idretten representerer er viktig for svært mange nordmenn. Hele idrettsbevegelsen, kultur-Norge og det øvrige frivillighets-Norge bør ha et forutsigbart økonomisk fundament. Det er den beste måten vi kan bidra til å sikre at små og store drømmer går i oppfyllelse! Vi skal gjøre vår del av jobben!

Adm. dir. Reidar Nordby jr. i Norsk Tipping intervjuet av Nils Petter Nordskar



Årsberetning 2006

Økt omsetning til tross for økt konkurranse og nedgang i spillergrunnet

Norsk Tippings formål og rolle

I Stortingsmelding nr.13 (2006–2007) – den såkalte eierskapsmeldingen – slår Regjeringen igjen fast Norsk Tippings rolle som et statlig instrument i spillmarkedet:

«Formålet med statens eierskap i Norsk Tipping AS er å kanalisere nordmenns spillelyst inn mot et moderat og ansvarlig tilbud som ikke skaper samfunnsmessige problemer. Innenfor de rammer som er fastlagt av myndighetene skal selskapet tilby ansvarlig spilleglede, med sikte på å forebygge negative konsekvenser av pengespillene, og generere overskudd til samfunnsnyttige formål. Bedriftsøkonomisk lønnsomhet vil imidlertid aldri være det viktigste målet for staten. Regjeringen ønsker at Norsk Tipping skal være en aktør som bidrar til å utvikle spillmarkedet i en sosialpolitisk forsvarlig retning.»

Det er dette formålet som ligger til grunn for Norsk Tippings virksomhet – å avholde og formidle pengespill i trygge former under offentlig kontroll. Selskapet har enerett på å tilby sportsspill og visse tallspill i Norge.

Økonomiske forhold

Styret er tilfreds med at omsetningsnedgangen fra 2005 ble snudd i 2006. De samlede spillinntektene i 2006 endte på 9 619 millioner kroner, mot 9 203 millioner i 2005. Dette innebærer en økning på 416 millioner eller 4,5 prosent fra 2005.

Som en følge av omsetningsøkningen og fortsatt effektivisering av driften leverer selskapet også et solid resultat for 2006 på 2 838 millioner kroner, mot 2 732 millioner i 2005. Dette er en økning på 106 millioner, eller 3,9 prosent.

Etter avsetning til investeringsfond og tiltak mot spilleavhengighet, vil overskuddsformålene – idrett og kultur – hver motta 1 250 millioner kroner, en økning på 50 millioner fra 2005. Stiftelsen Helse og Rehabilitering vil motta 198 millioner kroner, som er en økning på 3 millioner kroner, eller 1,5 prosent.

Markedsutviklingen

Etter mange år med kraftig vekst var det i 2006 en tilbakegang i totalmarkedet for pengespill i Norge. Årsaken er nedgangen i automatomsetningen som følge av regjeringens forbud mot bruk

av sedler fra 2. halvår 2006. Hvor stor omsetningsnedgangen for automatene blir, er ennå ikke klart, men de største operatørene hadde en omsetningssvikt på mer enn 40 prosent høsten 2006. Norsk Rikstoto hadde en stabil utvikling, mens bingo hadde en liten økning forårsaket av vekst på bingoautomater.

Internasjonale spill hadde en kraftig vekst i 2006. Dette skyldes i hovedsak en økning i spillergrunnet og en aktiv produktutvikling. Totalt anslår Lotteri- og stiftelsestilsynet det internasjonale spillmarkedet til å være minst 5,3 milliarder kroner. En stor del av veksten i internasjonale spill kan tilskrives poker som har hatt en betydelig økning i spillergrunnet. Penger i omløp i poker og andre spill som formidles via såkalte «betting exchanges» – spillebørser – kan ikke direkte sammenlignes med omsetning i tradisjonelle spill. Likevel gir dette en indikasjon på spillenes popularitet og hvor mye tid og oppmerksomhet som blir brukt på disse spillene.

Totalt anslås det regulerte norske markedet for pengespill til ca. 38 milliarder kroner i 2006. Dette er en nedgang på ca.10 prosent fra 2005 som følge av nedgangen i omsetning på automatmarkedet. For totalmarkedet inklusive internasjonale spill øker Norsk Tipping sin markedsandel fra 20 prosent i 2005 til 22 prosent i 2006.

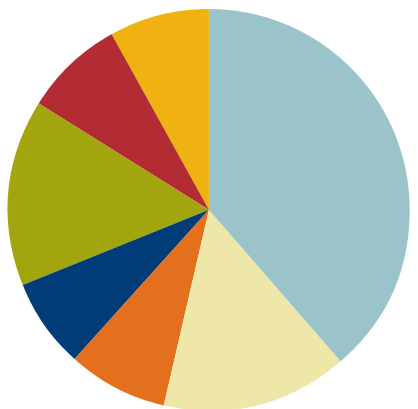
Samtidig som Norsk Tipping opplever en svikt i spillergrunnet, slik det framgår av kommentarene til de enkelte spill, ser vi at teknologien er i ferd med å endre markedet og at dette først og fremst påvirker de yngre spillerne. Dagens unge har vokst opp i en digital verden, med Internett og mobilteknologi som en naturlig del av hverdagen og dette påvirker deres forventninger til hva spill skal være.

For å møte disse markedsendringene, må selskapet innrette seg i sterkere grad mot digitale kanaler, men på en måte som ikke skaper uønskede problemer knyttet til spillatferd. Dette er fullt mulig, og vil inngå i selskapets markedsstrategi i årene fremover.

Norsk Tippings spill

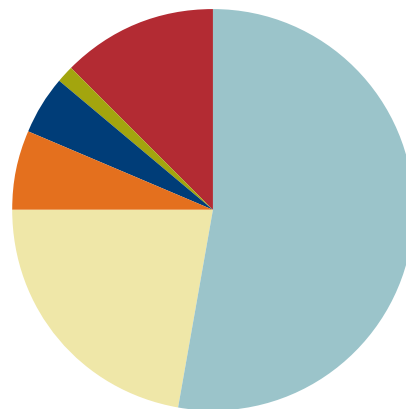
Omsetningsøkningen i 2006 kan i hovedsak tilskrives en økning i spilleomsetningen på Lotto og Odds. For Lotto skyldes dette primært en økning av rekkeprisen. Oddsens økning kan i større grad tilskrives innføring av nye spillvarianter og flere spillealternativer på Langoddsen.

Spillinntekter fordelt på spill: 9 619 mill. kr
Euro 1 195 mill. USD 1 499 mill.



- Lotto: 38,8 % 3 728 mill. kr
- Viking Lotto: 15,0 % 1 441 mill. kr
- Joker: 8,0 % 769 mill. kr
- Tipping: 7,3 % 703 mill. kr
- Odds: 15,0 % 1 444 mill. kr
- Flax: 7,9 % 761 mill. kr
- Extra: 8,0 % 773 mill. kr

Spillmarkedet i Norge: 43 298 mill. kr
Euro 5 378 mill. USD 6 746 mill.



- Automatmarkedet¹⁾: 52,9 % 22 900 mill. kr
- Norsk Tipping: 22,2 % 9 619 mill. kr
- Hestespill: 6,4 % 2 779 mill. kr
- Bingo¹⁾: 4,9 % 2 100 mill. kr
- Lotterier/andre spill¹⁾: 1,4 % 600 mill. kr
- Spill utenlandske nettsteder¹⁾: 12,2 % 5 300 mill. kr

¹⁾ Omsetningen er anslått av Lotteri- og stiftelsestilsynet

Lotto er Norsk Tippings desidert største spill med en omsetning i 2006 på 3 728 millioner kroner, mot 3 311 millioner i 2005. Dette er den høyeste omsetningen i Lottos 20-årige historie. Omsetningsøkningen i forhold til 2005 på 417 millioner kroner, eller 12,6 prosent, skyldes økt rekkepris som ble innført i spilleomgang 14. Samtidig ble premieutbetalingen justert slik at førstepremien i gjennomsnitt ble doblet og det ble innført en tilleggstreking, Millionsjansen. Resultatet av de endringer som ble gjort er i samsvar med forventningene.

Viking Lotto viste en svak tilbakegang for annet år på rad med en omsetning på 1 441 millioner kroner, mot 1 447 millioner i 2005. Dette innebærer en nedgang på 6 millioner.

Joker fortsetter den positive utviklingen fra forrige år og endte opp med en omsetning på 769 millioner kroner, en økning på 12 millioner, eller 1,6 prosent. Joker er et tilleggsspill til Lotto og Viking Lotto, men til tross for et lavere spillergrunnlag for disse spillene har Joker en positiv utvikling. Dette bekrefter at Joker er et populært tilleggsspill blant spillerne.

Tipping er selskapets eldste spill og for 2006 endte omsetningen på 703 millioner kroner, en nedgang på 24 millioner, eller 3,3 prosent. Dette følger de senere års utvikling og er som forventet. Spillet er i liten grad blitt fornyet de siste årene og møter nå også konkurranse fra utenlandske spillselskaper i tillegg til vårt eget spill Odds.

Odds på sin side viser fremgang uten at det kan påvises noen økning i antall problemspillere. Omsetningen økte med 136 millioner kroner til 1 444 millioner, en økning på hele 10,4 prosent. Dette skyldes i hovedsak flere mindre produktendringer for Langoddsen gjennom året. Muligheten for spill på individuelle

øvelser ble innført i forbindelse med Torino-OL, og antall spillalternativer er utvidet.

Flax hadde i 2006 en omsetningsnedgang på 122 millioner kroner, eller 13,8 prosent. Totalt endte omsetningen på 761 millioner, mot 883 millioner kroner i 2005. Årsaken til dette er en stadig vanskeligere konkurransesituasjon med konkurrerende skrapelodd og økt kamp om hylleplass og eksponering i butikk.

Extra – hvor Norsk Tipping er operatør på vegne av Helse og Rehabilitering – hadde en omsetningsøkning på 3 millioner kroner, fra 770 til 773 millioner kroner.

Til tross for at Odds og Lotto gir en omsetningsøkning totalt for Norsk Tipping, ser vi tegn til slitasje på flere av våre spill. Spesielt urovekkende er det at vi ser en nedgang i spillergrunnlaget for samtlige av Norsk Tippings spill. I løpet av en treårs periode har Norsk Tipping mistet over 174 000 spillere, noe som tydelig viser behovet for fornyelse.

Nedgangen i spillergrunnlag er for øvrig en utvikling som vi ser for de fleste etablerte spill som Rikstoto, automater og lotterier.

Samtidig har publikum dårligere kjennskap til våre produkter – med unntak for Flax – enn de hadde for ett år siden. Dette er sannsynligvis et resultat av at vi har en relativt lavere synlighet som følge av reduserte kostnader til markedsføring i et voksende reklamemarked.

Nytt spillerkort

24. oktober 2005 lanserte Norsk Tipping et nytt spillerkort, basert på smartkortteknologi, til bruk ute hos kommisjonærene. Kortet gir sikker identifikasjon av spilleren (elektronisk ID), en mer effektiv

premieutbetaling, høy sikkerhet og gebyrfrihet på alle transaksjoner. Spillerkortet brukes for innlevering av registrert spill i alle våre salgskanaler inkludert Internett og mobiltelefon.

Innføringen av det nye spillerkortet har skjedd fortløpende gjennom hele 2006. Alle de gamle spillerkortene er nå ute av markedet og erstattet med den nye typen. Ved utgangen av 2006 var det utstedt 1,7 millioner spillerkort.

Andelen uregistrert spill har gått litt ned etter innføringen av det nye spillerkortet, noe som innebærer at kundene opplever kortet positivt med mange fordeler. Uregistrert omsetningsandel på alle Norsk Tippings spill var ved utgangen av 2006 vel 10 prosent og synkende i takt med antall solgte spillerkort. Dette er derfor en positiv utvikling.

Det nye spillerkortet gir nye muligheter til å forebygge problemspilling og det åpner opp for å utvikle nye tjenester for kundene. Dette er løsninger og tjenester som Norsk Tipping vil tilby i tiden framover nå som samtlige spillerkort ute hos kundene er av den nye typen.

Norsk Tippings kunderegister er ikke konsesjonspliktig etter personopplysningslovgivningen. Selskapet har imidlertid meldepplikt til Datatilsynet om sitt kunderegister, og hva slags data selskapet samler og bruker.

Regulatoriske rammebetingelser

Det er fortsatt stor spenning knyttet til de fremtidige regulatoriske rammebetingelsene for Norsk Tipping. I takt med den kraftige økningen i spill via Internett, er det stadig flere som ser seg tjent med å utfordre dagens regelverk både overfor norske myndigheter og innenfor EU/EØS.

Den 16. mars 2006 stevnet ESA Norge for EFTA-domstolen. Det var ESAs påstand at Stortingets vedtak om å gi Norsk Tipping enerett på gevinstautomater er i strid med EØS-avtalens paragraf 31 og 36.

Etter ESAs stevning leverte den norske stat den 18. mai et omfattende tilsvarende på hele 225 sider. ESA leverte den 31. juli en skriftlig replikk til det norske tilsvaret, mens Norge sendte sin kommentar til denne den 13. september. Den skriftlige saksbehandlingen var dermed avsluttet.

Det ble avholdt høring i EFTA-domstolen den 8. november. Dom i saken falt 14. mars 2007 hvor staten fikk medhold. Dette innebærer at stortingsvedtaket nå kan settes ut i livet selv om ankesaken formelt også skal avsluttes for Høyesterett. Norsk Tipping vil avvente departementets nærmere avklaring i forhold til innføring av en enerettsmodell med Norsk Tipping som operatør, men regner med at selskapet vil være i drift med sin automatløsning i løpet av et år.

I tillegg til automatsaken har også Ladbrokes plc brakt avslag på søknad om tillatelse til å drive og formidle pengespill og lotteri inn for Oslo Tingrett.

Oslo Tingrett mottok saken i desember 2004 og besluttet 30. januar 2006 å forelegge saken gjennom 5 spørsmål til EFTA-domstolen for rådgivende uttalelse. Denne henvendelsen ble oversendt domstolen 18. august 2006.

EFTA-domstolen har forberedt saken på vanlig måte, og muntlig høring i saken fant sted 31. januar 2007. Slik det nå ser ut er saken forventet å gå for norske domstoler i flere år.

Også internasjonale saker har betydning for Norsk Tipping. EU-parlamentet har bestemt at pengespill skal unntas fra EUs tjenstedirektiv. Konsekvensene av dette, er at pengespill ikke

defineres som en ordinær tjeneste som kan formidles over landegrensene. Dermed kan ikke internasjonale spillere etablere seg i Norge og fritt tilby sine tjenester med utgangspunkt i direktivet.

Mye tyder også på at pengespill vil unntas fra EUs TV-direktiv, hvilket på samme måte vil forhindre spillere etablert fra å tilby pengespill i forbindelse med for eksempel idrettsoverføringer på fjernsyn.

Eventuelle endringer i de regulatoriske rammebetingelser vil åpenbart kunne få betydning for Norsk Tippings posisjon i det norske spillmarkedet, og selskapets mulighet til å oppfylle sin sosialpolitiske rolle. Avklaringen i automatsaken styrker imidlertid grunnlaget for reguleringen av det norske pengespillmarkedet og derigjennom Norsk Tippings rolle som statens instrument i denne sammenheng.

Norsk Tipping er verken part i de rettsprosesser som foregår ei heller i den politiske diskusjon som pågår om spillpolitikken. Styret vil likevel understreke viktigheten av å få kontroll med de uheldige sidene ved dagens spillmarked, og ser på et sterkt Norsk Tipping med en betydelig markedsposisjon som et viktig virkemiddel for å regulere markedet.

Kommunikasjon og markedsføring

I løpet av 2005 justerte Norsk Tipping ned sine kostnader til markedsføring. Samtidig har det vært en betydelig vekst i reklamemarkedet generelt. Totalmarkedet har økt med 52,4 prosent de siste fem årene, mens Norsk Tipping har økt med 4,4 prosent i tilsvarende periode. Selv om Norsk Tipping i 2006 har hatt en utvikling omtrent på linje med markedet for øvrig, hovedsakelig som følge av økt kommunikasjonsbehov i forbindelse med fornyelsen av Oddsen og Lotto, innebærer dette en betydelig relativ reduksjon i synlighet i 2005 og 2006. Begrunnelsen for denne reduksjonen i bruk av markedsføring var den kraftige veksten i spillmarkedet da selskapet ikke ønsket å bidra til en ytterligere oppheting av markedet.

Redusert synlighet har imidlertid bidratt til å svekke våre merkevarer. Dette kan igjen forklare noe av nedgangen i spillergrunnlag for Norsk Tippings spill.

Flere av Norsk Tippings spill kjøpes på impuls, og utfordringen som ligger i å balansere behovet for tydelig og effektiv markeds-kommunikasjon mot hensynet til å begrense problemspilling blir stadig viktigere.

Norsk Tippings reklamefilmer er blant de best likte i Norge. En viktig årsak til dette er filmenes uformelle stil, bruk av humor og fokus på profilbyggende budskap. Også i 2006 har Lotto-filmene mottatt nasjonale og internasjonale priser.

Kultur- og kirke departementet har utarbeidet retningslinjer for markedsføring av statlige spill. Norsk Tipping har fastlagte, etiske retningslinjer ved utarbeidelse av reklame og andre markedsførings tiltak i tråd med departementets retningslinjer.

Samfunnsansvar

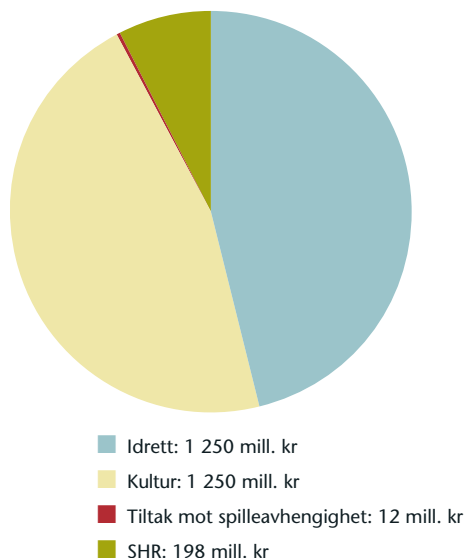
Norsk Tipping har store ambisjoner og en omfattende strategi for utvikling av selskapets samfunnsansvar. Dette er en logisk følge av selskapets rolle.

Utgangspunktet for dette arbeidet er et ønske om å imøtekomme eller overgå de forventninger samfunnet har til selskapet med hensyn til etiske, kommersielle, lovmessige, sosiale og

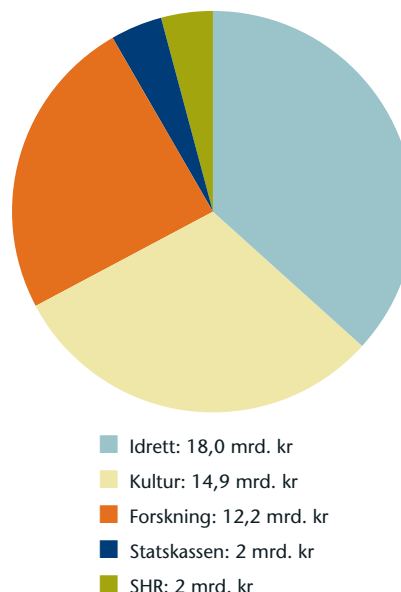




**Overskudd 2006 til samfunnsnyttinge formål:
2 710 mill. kr Euro 337 mill. USD 422 mill.**



Overskudd 1948 – 2006 til samfunnsnyttige formål i nominelle kroner: 49,1 mrd. kr



miljømessige forhold.

Dette krever gode prosesser for å identifisere hva forventningene er, og hva som kreves for å imøtekomme disse. Derfor tar selskapets strategier og handlingsplaner på dette området utgangspunkt i en åpen, tett og nær dialog med selskapets mange interessenter. Forventninger kartlegges gjennom møter, personlig dialog og jevnlig undersøkelse. De problemstillinger som fanges opp gjennom dette, danner et viktig grunnlag for virksomhetens strategi og planprosess, samt selskapets sosiale rapportering.

I tråd med Norsk Tippings rolle er arbeidet med spillansvarlighet og spilleavhengighet høyt prioritert og gjennomføres i henhold til egne handlingsplaner. Dette er et arbeid som gjennomsyrer organisasjonen og som angår de fleste av selskapets interessenter. Tiltak er gjennomført i forhold til både kunder, kommisjonærer og egne ansatte. For å sikre faglige og uavhengige innspill og råd i dette arbeidet har selskapet en løpende og tett kontakt med de viktigste fagmiljøene innen spillingsikkerhet og spilleavhengighet – både nasjonalt og internasjonalt.

Norsk Tipping utgir årlig en eksternt verifisert samfunnsrapport som gir en bred og omfattende redegjørelse for arbeidet på dette området.

Aktiviteter i datterselskapene og tilknyttede selskaper

Norsk Tipping har to heleide datterselskaper.

Fabelaktiv AS produserer selskapets tv-treknings, og har ellers en bred oppdragsbasert produksjon av tv- og filmrelaterte prosjekter.

Norsk Tipping Nettnavn AS skal opprette, registrere og eie

domenenavn på Internett og benytte disse i forbindelse med spilltjenester for morselskapet.

Spillverden AS ble lagt ned i 2006 og eksisterende virksomhet ble overtatt av morselskapet. Som følge av dette eier Norsk Tipping AS nå vel 45 prosent av aksjene i Buypass AS, hvor Postens datterselskap ErgoGroup AS er den andre hovedeieren. Buypass har utviklet et smartkort som gir sikker brukeridentifikasjon og betaling også ved nettbaserte transaksjoner, og har inngått en avtale med Norsk Tipping om drift av Norsk Tippings nye spillerkort.

Både Fabelaktiv og Buypass har spisskompetanse og leveranser knyttet til selskapets kjernevirksomhet som er vurdert som viktige for selskapets fremtidige suksess og ledende posisjon i spillmarkedet.

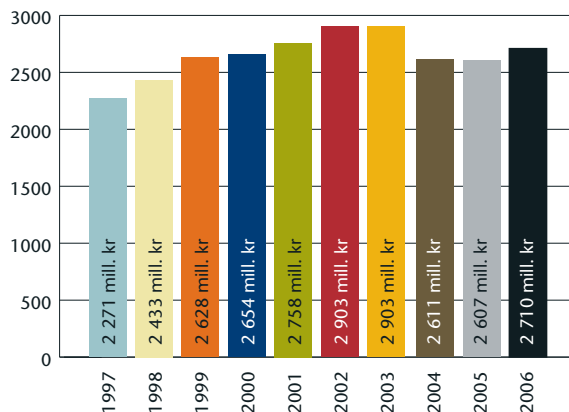
Organisasjon, personal og miljø

Som en følge av Kultur- og kirkedepartementets vedtak om å utsette innføringen av enerettsmodellen på automatmarkedet, måtte Norsk Tipping for første gang i sin historie gå til oppsigelse av medarbeidere. I alt måtte 22 medarbeidere forlate selskapet. Av samme årsak måtte et større antall omplasseres i nye stillinger, noe som også skapte mange krevende utfordringer for de ansatte og selskapet.

Selv om nedbemanningen i utgangspunktet kom som en følge av nedleggelse av automatdivisjonen, valgte selskapet i samarbeid med de ansattes organisasjoner å legge ansiennitetsprinsippet til grunn og de fleste avdelinger ble følgelig berørt. Fordi de fleste medarbeidere ved Norsk Tippings nyopprettede virksomhet på Fagernes gjennomgående hadde kort ansiennitet, ble denne



Overskuddsutdeling siste 10 år i nominelle kroner: 26,5 mrd. kr



avdelingen i sin helhet nedlagt. Fire av de ansatte på Fagernes fikk imidlertid tilbud om stilling ved Norsk Tippings virksomhet i Hamar.

Nedbemanningen ble gjennomført i nær dialog med de ansattes organisasjoner og med høy involvering fra administrerende direktør og selskapets ledergruppe. Det har i ettertid vist seg at alle medarbeidere som mistet sine stillinger har lyktes i å få annet arbeid.

Som en følge av nedbemanningen og andre effektiviserings tiltak har antall ansatte i Norsk Tipping gått ned sammenlignet med 2005. Ved årets inngang hadde Norsk Tipping 367 ansatte, fordelt på 322 heltids- og 45 deltidsansatte. Ved årets utgang var antall ansatte redusert til 324, fordelt på 287 heltids- og 37 deltidsansatte. Gjennomsnittlig antall ansatte i 2006 var 345. Dette var 25 personer færre enn gjennomsnittlig i 2005. Antall årsverk i 2006 var 335, mot 354 i 2005.

Som følge av at staten fikk medhold i automatsaken vil selskapet igjen måtte bemanne opp automatdivisjonen for å være i stand til å sette stortingsvedtaket om innføring av en enerettsmodell med Norsk Tipping som operatør ut i livet.

Kjønnfordelingen ved årsskiftet var henholdsvis 42 prosent kvinner og 58 prosent menn. Blant topp- og mellomledelsen var tilsvarende forhold 22 prosent og 78 prosent. I styret er det

3 kvinner og 4 menn.

Norsk Tipping legger vekt på et mangfoldig og levende miljø, og ser på likestilling som en selvfølgelig del av en helhetlig personalpolitikk. Vi vil derfor fortsette våre programmer på dette området, spesielt med sikte på å få opp igjen kvinneandelen i lederjobber.

Etter styrets oppfatning har Norsk Tipping et godt arbeidsmiljø som er preget av respekt, engasjement og endringsvilje. Kommunikasjonen internt i organisasjonen synes å være konstruktiv og god, og samarbeidet med de ansattes organisasjoner og tillitsvalgte er meget bra. Det er ikke rapportert om alvorlige arbeidsuhell i løpet av året. Sykefraværet i 2006 var 4,57 prosent mot 4,59 prosent i 2005. Korttidsfraværet var 0,89 prosent mot 1,12 prosent i 2005.

Hvert annet år gjennomfører Norsk Tipping en undersøkelse som ender opp i et regnskap for selskapets intellektuelle kapital. Dette belyser og kvalifiserer de immaterielle verdiene selskapet besitter.

Årets undersøkelse avdekker en svekkelse på en del viktige områder. En forklaring på dette kan være det innskrenkede handlingsrommet mange medarbeidere har opplevd som følge av de senere årenes uklarhet omkring automatsituasjonen. De problemstillinger undersøkelsen avdekker vil bli adressert i våre planer for kompetanse- og medarbeiderutvikling samt generelt gjennom HMS-arbeidet. En mer utfyllende redegjørelse for dette finnes i selskapets samfunnsrapport for 2006.

Norsk Tipping legger vekt på HMS-arbeidet og følger dette opp gjennom en egen handlingsplan. Selskapet har ikke virksomhet som medfører utslipp til luft eller vann, men har likevel et bevisst forhold til den miljøpåvirkning selskapet representerer gjennom forbruk av ressurser, transportbelastning og avfallsproduksjon. I 2006 er alle ventilasjonsvifter skiftet ut og det er installert nytt sentralt kontrollanlegg for tekniske funksjoner. Begge tiltak bidrar til en reduksjon i energiforbruket. Fra 2005 har alle kuponger og programmer vært trykket på miljøsertifisert, Svanemerket papir.

Fremtidsutsikter

Etter styrets mening er selskapets fremtidsutsikter gode, basert på en solid markedsposisjon og ledende kompetanse innen spill og underholdning.

Avgjørelsen i automatsaken legger til rette for at Norsk Tipping kan bekrefte sin rolle som statens instrument i spillmarkedet.

Norsk Tipping har teknologi, kompetanse og planer som gjør det mulig å styrke vår relative markedsposisjon. Selv om vi registrerer et fornyelsesbehov for enkelte av våre produkter, har vi vist gjennom 2006 at det er mulig å legge opp til en moderat vekst gjennom fornyelse av eksisterende produkter. En vekst ut

over dette, vil være avhengig av at vi får anledning til å introdusere nye spillkonsepter.

Norsk Tipping arbeider etter en ambisiøs, langsiktig strategi for å gjøre Norge til et foregangsland i den internasjonale spillindustrien, spesielt på områder som angår ansvarlighet og nyskaping.

Fortsatt drift

Styret er av den oppfatning at årsregnskapet gir et korrekt bilde av selskapets eiendeler og gjeld, dets finansielle stilling og resultat.

I samsvar med regnskapslovens § 3-3 har styret lagt fortsatt drift til grunn ved utarbeidelsen av selskapets årsregnskap for 2006.

Etter regnskapsårets utgang har EFTA-domstolen gitt staten medhold i automatsaken. Dette bekrefter styrets forutsetning om fortsatt drift. Det er for øvrig, etter det styret kjenner til, ikke inntrådt andre forhold etter regnskapsårets utgang som har betydning for selskapets fremtidige stilling og resultat.

Revisjon

Selskapets regnskap revideres av Riksrevisjonen. I henhold til vedtatt prosedyre offentliggjør ikke Riksrevisjonen sitt avsluttende revisjonsbrev før i oktober / november 2007. Etter noteverket – side 29 – er det tatt inn et revisjonsnotat for året 2006.

Fordeling av overskudd

Det samlede resultatet av spillvirksomheten i Norsk Tipping AS for driftsåret 2006 er **2 837 978 342 kroner**.

| | | |
|---|-----------|----------------------|
| Samlet resultat | kr | 2 837 978 342 |
| Resultat Helse og Rehabilitering | kr | 198 370 313 |
| Resultat Norsk Tipping AS | kr | 2 639 608 029 |
| som styret foreslår anvendt som følger: | | |
| Avsetning til investeringsfond | kr | 127 608 029 |
| Tiltak mot spilleavhengighet | kr | 12 000 000 |
| Overskudd til overskuddsformålene | kr | 2 500 000 000 |
| Sum disponert | kr | 2 639 608 029 |

Overskuddet fra Lotto, Viking Lotto, Joker, Tipping, Oddsen og Flax samt overskudd av operatørgodtgjørelse for Extra fordeles i 2007 med 1 250 millioner kroner til idrettsformål, 1 250 millioner kroner til kulturformål og 12 millioner kroner til tiltak mot spilleavhengighet.

STYRET I NORSK TIPPING AS
HAMAR, 15. MARS 2007

Sigmund Thue
Styrets leder

Kjersti Langseth

Anni Ornsager

Torgeir Mjør Grimsrud

Berit Fosheim

Knut Brofoss

Knut Johannessen

Reidar Nordby jr.
Adm. direktør

Resultatregnskap

| Beløp i mill. kr | Note | 2006 | 2005 | 2004 |
|------------------------------|------|----------------|----------------|----------------|
| Driftsinntekter | | | | |
| Spillinntekter | 1 | 9 618,9 | 9 203,2 | 9 617,0 |
| Øvrige driftsinntekter | 2 | 179,3 | 158,7 | 145,6 |
| Sum driftsinntekter | | 9 798,2 | 9 361,9 | 9 762,6 |
| Driftskostnader | | | | |
| Premieandeler | | 5 101,2 | 4 828,7 | 5 010,4 |
| Spillprovisjoner | | 675,3 | 660,0 | 699,5 |
| Lønns- og personalkostnader | 3 | 210,7 | 221,6 | 190,3 |
| Av- og nedskrivninger | 4 | 172,7 | 159,1 | 141,1 |
| Øvrige driftskostnader | 5 | 888,7 | 802,3 | 998,8 |
| Sum driftskostnader | | 7 048,6 | 6 671,8 | 7 040,0 |
| Driftsresultat | | 2 749,6 | 2 690,1 | 2 722,6 |
| Brutto finansinntekter | 6 | 128,8 | 70,2 | 55,2 |
| Brutto finanskostnader | 6 | 40,4 | 28,5 | 23,5 |
| ÅRSRESULTAT | | 2 838,0 | 2 731,8 | 2 754,2 |
| Årsresultatet fordeles slik: | | | | |
| Norsk Tipping AS | | 2 639,6 | 2 537,1 | 2 555,1 |
| Helse og Rehabilitering | | 198,4 | 194,7 | 199,1 |

Tallene inneholder inntekter og kostnader fra automatdivisjonen.

For sammenligning av Norsk Tippings drift eksklusiv automatdivisjonen, se note 7


Balanse

| Beløp i mill. kr | Note | 2006 | 2005 | 2004 |
|--|------|----------------|----------------|----------------|
| EIENDELER | | | | |
| Anleggsmidler | | | | |
| Varige driftsmidler | | | | |
| Bygninger / fast eiendom | 8 | 61,0 | 65,3 | 68,1 |
| Maskiner, inventar og utstyr | 8 | 353,4 | 434,8 | 429,0 |
| Finansielle anleggsmidler | | | | |
| Aksjer i datterselskaper og tilknyttede selskaper | 9 | 23,2 | 4,4 | 4,4 |
| Aksjer i andre selskaper | | 0,2 | 0,2 | 0,2 |
| Mellomværende med datterselskaper og tilknyttede selskaper | 10 | 30,4 | 87,5 | 21,7 |
| Obligasjoner og andre fordringer | 11 | 15,8 | 18,2 | 17,5 |
| Sum anleggsmidler | | 484,0 | 610,3 | 540,9 |
| Omløpsmidler | | | | |
| Varer | | | | |
| Varelager | 12 | 3,2 | 3,2 | 1,9 |
| Fordringer | | | | |
| Kundefordringer | 13 | 0,3 | 2,5 | 3,4 |
| Kommisjonærfordringer | 14 | 33,1 | 165,3 | 130,3 |
| Andre fordringer | 15 | 37,3 | 62,7 | 106,8 |
| Bankinnskudd, kontanter og lignende | | | | |
| Betalingsmidler | | 3 966,0 | 3 413,6 | 3 399,3 |
| Sum omløpsmidler | | 4 039,9 | 3 647,4 | 3 641,7 |
| SUM EIENDELER | | 4 523,9 | 4 257,7 | 4 182,6 |

Balanse

| Beløp i mill. kr | Note | 2006 | 2005 | 2004 |
|--|--------|----------------|----------------|----------------|
| EGENKAPITAL OG GJELD | | | | |
| Egenkapital | | | | |
| Innskutt egenkapital | | | | |
| Selskapskapital | 16 | 0,2 | 0,2 | 0,2 |
| Investeringsfond | 17 | 1 373,3 | 1 206,8 | 1 055,7 |
| Sum egenkapital | | 1 373,5 | 1 207,0 | 1 055,9 |
| Gjeld | | | | |
| Avsetning langsiktige forpliktelser | | | | |
| Pensjonsforpliktelser | 21, 22 | 9,8 | 5,0 | 0,0 |
| Sum avsetning langsiktige forpliktelser | | 9,8 | 5,0 | 0,0 |
| Annen langsiktig gjeld | | | | |
| Fond - spill | 18 | 266,5 | 264,8 | 213,8 |
| Sum langsiktig gjeld | | 266,5 | 264,8 | 213,8 |
| Kortsiktig gjeld | | | | |
| Leverandørgjeld | | 74,9 | 63,9 | 101,8 |
| Premieforpliktelser | | 50,0 | 106,2 | 116,0 |
| Forskuddsbetalt innsatsbeløp | | 145,5 | 130,8 | 113,1 |
| Skyldige offentlige avgifter | | 17,8 | 19,1 | 16,8 |
| Annen kortsiktig gjeld | 19 | 63,6 | 37,3 | 125,1 |
| Restoverskudd til utbetaling | 20 | 2 522,4 | 2 423,7 | 2 440,1 |
| Sum kortsiktig gjeld | | 2 874,1 | 2 781,0 | 2 912,9 |
| SUM EGENKAPITAL OG GJELD | | 4 523,9 | 4 257,7 | 4 182,6 |

STYRET I NORSK TIPPING AS
HAMAR, 15. MARS 2007



Sigmund Thue
Styrets leder


Kjersti Langseth



Anni Ønsager



Torgeir Mjør Grimsrud


Berit Fosheim


Knut Brofoss


Knut Johannessen


Reidar Nordby jr.
Adm. direktør


Per Tørrøe
Økonomisjef

Kontantstrømoppstilling

| Beløp i mill. kr | 2006 | 2005 | 2004 |
|---|------------------|------------------|------------------|
| Kontantstrømmer fra operasjonelle aktiviteter | | | |
| Resultat | 2 838,0 | 2 731,8 | 2 754,2 |
| Gevinst ved salg av anleggsmidler | - 0,5 | - 1,0 | - 1,5 |
| Avskrivninger av investeringer | 172,8 | 159,1 | 98,1 |
| Nedskrivning av investeringer | 0,0 | 0,0 | 43,0 |
| Endring i kommisjonærfordringer | 132,2 | - 35,0 | - 110,5 |
| Endring i andre kortsiktige fordringer, omløpsmidler og varelager | 27,7 | 43,6 | - 86,7 |
| Endring i leverandørgjeld | 11,0 | - 37,9 | 32,6 |
| Endring i pensjonsforpliktelser | 4,8 | 5,0 | 0,0 |
| Endring i andre langsiktige fordringer | 40,5 | - 66,5 | 8,1 |
| Netto kontantstrøm fra operasjonelle aktiviteter | 3 226,6 | 2 799,2 | 2 737,3 |
| Kontantstrømmer fra investeringsaktiviteter | | | |
| Innbetalinger ved salg av varige driftsmidler | 11,0 | 1,5 | 2,4 |
| Utbetalinger ved kjøp av varige driftsmidler | - 97,6 | - 199,8 | - 462,4 |
| Netto kontantstrøm fra investeringsaktiviteter | - 86,6 | - 198,3 | - 460,0 |
| Kontantstrøm fra finansieringsaktiviteter | | | |
| Nettoendring i langsiktig gjeld | 1,7 | 51,0 | 62,4 |
| Nettoendring i kortsiktig gjeld | - 16,5 | - 40,6 | 118,7 |
| Nettoendring i investeringsfond | 166,5 | 151,1 | 152,4 |
| Utbetalinger og avsetninger | - 2 739,3 | - 2 748,2 | - 3 019,1 |
| Netto kontantstrøm fra finansieringsaktiviteter | - 2 587,6 | - 2 586,6 | - 2 685,8 |
| Netto endring i kontanter | 552,4 | 14,3 | - 408,5 |
| Beholdning av kontanter ved periodens begynnelse | 3 413,6 | 3 399,3 | 3 807,8 |
| Beholdning av kontanter ved periodens slutt | 3 966,0 | 3 413,6 | 3 399,3 |



Noter til regnskapet *

Alle beløp i oppstillingene er i hele 1 000 kroner

*) Regnskapet inneholder tall fra automatdivisjonen. For sammenligning av tall fra Norsk Tipping eksklusiv automatdivisjonen, se note 7.

REGNSKAPSPRINSIPPER

Generelt

Norsk Tipping er underlagt «Lov om pengespill m.v.» av august 1992 (nr. 103).

Loven bestemmer at et statlig aksjeselskap, hvor staten eier alle aksjene, skal være spillerselskap. Det er regjeringen som fastsetter vedtektene, oppnevner styret og gir instruks til styret. Styret skal påse at virksomheten drives i samsvar med selskapets formål og retningslinjer. Styret har ansvaret for en tilfredsstillende organisering og forvaltning av selskapet, og skal bl.a. påse at registrering og formuesforvaltning er gjenstand for betryggende kontroll.

Etter at det er foretatt fondsavsetninger skal Norsk Tippings overskudd for år 2006 fordeles i år 2007 mellom idrettsformål og kulturformål, samt gi tilskudd til tiltak mot spilleavhengighet. Resultatet for Extra tilfaller stiftelsen Helse og Rehabilitering.

Årsregnskapet er avlagt i henhold til regnskapsloven av 1998 med de tilpasninger som er en følge av Norsk Tippings særskilte karakter i henhold til «Lov om pengespill». Regnskapet er utarbeidet etter norske regnskapsstandarder og i henhold til god regnskaps-skikk i Norge. Datterselskapene følger regnskapsloven uten tilpasninger som følge av særlov.

Datterselskapene er ikke konsolidert inn i morselskapet, da de anses å være helt uvesentlig i denne sammenheng.

Aksjeloven

I følge «Lov om pengespill m.v.» gjelder ikke aksjeloven for Norsk Tipping AS.

Periodiserings- og vurderingsprinsipper

Regnskapet bygger i samsvar med god regnskapsskikk på transaksjons-, opptjenings-, sammenstillings- og kongruensprinsippet. Ved usikkerhet anvendes beste estimat. Regnskapet følger kalenderår med unntak av spillrelaterte poster.

Spillinntekter og tilsvarende spillrelaterte kostnader i 2006 omfatter 52 spilleomganger/uker og korresponderer således ikke fullt ut med kalenderåret. Innsatsene på flerukersspill er periodisert på hver av de gjeldende omgangene/ukene og provisjonen er tilsvarende avgrenset.

Utbytte mottatt fra datterselskap inntektsføres det året utbyttet blir vedtatt av generalforsamlingen i datterselskapet. Forsknings- og utviklingskostnader blir løpende kostnadsført.

Klassifisering av eiendeler og gjeld

Eiendeler bestemt til varig eie eller bruk er klassifisert som anleggsmidler. Andre eiendeler er klassifisert som omløpsmidler. Fordringer som skal tilbakebetales innen ett år er klassifisert som omløpsmidler. Tilsvarende regler er benyttet for klassifisering av langsiktig og kortsiktig gjeld.

Varige driftsmidler

Varige driftsmidler blir ført i balansen til anskaffelseskost, fratrukket akkumulerte av- og nedskrivninger. Avskrivningene er fordelt lineært over anleggsmidlenes forventede økonomiske levetid. Det foretas dekomponering av sammensatte driftsmidler når de ulike delene har ulik økonomisk levetid. Varige driftsmidler blir vurdert for å fastslå om det foreligger indikasjon på verdifall. Dersom den virkelige verdien er lavere enn bokført verdi, og dette skyldes årsaker som ikke antas å være forbigående, skrives driftsmidlet ned til virkelig verdi. Utgifter forbundet med normalt vedlikehold og reparasjoner blir fortløpende kostnadsført. Utgifter ved større utskiftninger og fornyelser som øker driftsmidlenes levetid vesentlig, aktiveres.

Fordringer

Kundefordringer og andre fordringer er vurdert til pålydende etter fradrag av avsetninger til dekning av påregnelige tap. Konstaterte tap kostnadsføres fortløpende.

Varelager

Beholdninger av varer vurderes til det laveste av kostpris og antatt salgspris. Det er gjort fradrag for ukurans.

Valuta

Beholdninger, fordringer og gjeld i utenlandsk valuta vurderes etter Norges Banks referansekurs pr. 31.12. Valutagevinst- og tap føres under finansposter.

Pensjonsforpliktelser og pensjonskostnad

De ansatte er medlemmer av Statens Pensjonskasse, og selskapets andel av premien kostnadsføres hvert år under lønns- og personal kostnader.

Selskapet har pensjonsordninger som gir de ansatte rett til avtalte fremtidige pensjonsytelser, kalt ytelsesplaner. Pensjonsforpliktelser beregnes etter lineær opptjening på basis av forutsetninger om antall opptjeningsår, diskonteringsrente, fremtidig avkastning på pensjonsmidler, fremtidig regulering av lønn, pensjoner og ytelser fra folketrygden og aktuarmessige forutsetninger om dødelighet, frivillig avgang, osv. Pensjonsmidlene vurderes til virkelig verdi. Netto pensjonsforpliktelse består av brutto pensjonsforpliktelse fratrukket

virkelig verdi av pensjonsmidler. Netto pensjonsforpliktelser på underfinansierte ordninger er balanseført som langsiktig rentefri gjeld, mens netto pensjonsmidler på overfinansierte ordninger er balanseført som langsiktig rentefri fordring dersom det er sannsynlig at overfinansieringen kan utnyttes.

Planendringer med tilbakevirkende kraft som er betinget av fremtidig opptjening, fordeles lineært over tiden frem til ytelsen er fullt ut opptjent. Endringer i forpliktelsen og pensjonsmidlene som skyldes endringer i og avvik mot beregningsforutsetningene (estimatendringer), fordeles over antatt gjennomsnittlig gjenværende opptjeningstid hvis avvikene overstiger 10 prosent av brutto pensjonsforpliktelse/pensjonsmidlene.

Netto pensjonskostnad, som er brutto pensjonskost-

nad fratrukket estimert avkastning på pensjonsmidlene, korrigeret for fordelt virkning av endringer i estimater og pensjonsplaner, klassifiseres som ordinær driftskostnad, og er presentert sammen med lønn og andre ytelser.

Inngåtte avtaler om driftspensjon kostnadsføres i sin helhet under lønns- og personalkostnader i det året avtalen inngås.

Skatt

Norsk Tipping AS er unntatt for beskatning.

Merverdiavgift

Det svares ikke mva av Norsk Tippings ordinære virksomhet. Kostnader og investeringer inneholder mva.

NOTE 1 Spillinntekter

De enkelte spill har hatt følgende omsetning og utvikling de siste tre årene:

| Spill | 2006 | 2005 | 2004 |
|------------------------------|------------------|------------------|------------------|
| Lotto | 3 727 748 | 3 310 643 | 3 464 703 |
| Viking Lotto | 1 441 282 | 1 446 947 | 1 475 644 |
| Joker | 769 178 | 757 486 | 739 448 |
| Tipping | 702 515 | 726 972 | 800 699 |
| Oddsens | 1 444 399 | 1 307 935 | 1 295 871 |
| Flax | 761 020 | 882 677 | 1 023 334 |
| NT-spillene | 8 846 142 | 8 432 660 | 8 799 699 |
| Extra | 772 731 | 770 568 | 812 281 |
| Sum | 9 618 873 | 9 203 228 | 9 611 980 |
| Automater *) | 0 | 0 | 5 001 |
| Totale spillinntekter | 9 618 873 | 9 203 228 | 9 616 981 |

*) Pilotdrift av automater (Interaktiv) i ukene 35 – 49/2004

Spillinntektene omfatter 52 spilleuker i 2006.

Inntekter for 1. og 2. januar 2006 er inkludert i regnskapet for 2005 med til sammen 13 mill. kr, samt tilhørende kostnader (premieandeler og spillprovisjoner) med i alt 9 mill. kr.

Inntekter for 1. – 3. januar 2007 er inkludert i regnskapet for 2006 med til sammen 22 mill. kr, samt tilhørende kostnader (premieandeler og spillprovisjoner) med i alt 16 mill. kr.

NOTE 2 Øvrige driftsinntekter

| | 2006 | 2005 | 2004 |
|-------------------------|----------------|----------------|----------------|
| Operatørgodtgjørelse | 75 244 | 73 840 | 77 829 |
| Spillerkortgodtgjørelse | 76 722 | 52 257 | 38 310 |
| Overføring fra fond | 8 000 | 8 000 | 10 000 |
| Diverse inntekter | 19 298 | 24 564 | 19 429 |
| Totalt | 179 264 | 158 661 | 145 568 |



NOTE 3 Lønns- og personalkostnader

| | 2006 | 2005 | 2004 |
|----------------------|----------------|----------------|----------------|
| Lønn og honorarer | 157 827 | 161 380 | 152 173 |
| Arbeidsgiveravgift | 24 861 | 26 987 | 23 955 |
| Pensjonskostnader | 24 443 | 29 732 | 11 079 |
| Andre sosiale tiltak | 3 576 | 3 505 | 3 045 |
| Sum | 210 707 | 221 604 | 190 252 |
| Naturallytelser | 7 816 | 7 597 | 7 393 |
| Totalt | 218 523 | 229 201 | 197 645 |

| Ytelser til ledende ansatte i 2006 | Adm dir | Styret |
|------------------------------------|---------|--------|
| Lønn og honorarer | 1 550 | 580 |

Styret fastsetter administrerende direktørs lønn og øvrige betingelser, mens Kultur- og kirke departementet fastsetter honorarene til styret. Administrerende direktør har som tidligere år en bilgodtgjørelse på kr 60 000.

Med unntak av administrerende direktør som har 70 prosent av lønn, har ansatte med lønn over 12 G til og med år 2006 vært omfattet av en kollektiv pensjonsforsikring som sikrer 66 prosent av lønn fra 67 år. Ordningen vil bli erstattet da avtaler om kollektiv pensjonsforsikring formelt opphører i 2006.

Honorar til styrets leder er kr 125 000, hvert medlem har kr 70 000, 1. vararepresentant har kr 35 000, og øvrige medlemmer har hver kr 3 000 pr. fremmøte.

Det er ingen bonusordninger i selskapet, verken for ledere eller øvrige ansatte. Det foreligger heller ingen avtaler om særskilt godtgjørelse ved fratredelse eller lignende for noen av de ansatte i Norsk Tipping AS. Antall årsverk i 2006 var 335.

Nedgangen i lønns- og personalkostnader fra 2005 til 2006 er hovedsaklig relatert til innskrenkelser i forbindelse med automatsaken.

Det er ikke utbetalt noe revisjonshonorar eller annen form for godtgjørelse til revisor (Riksrevisjonen).

NOTE 4 Av- og nedskrivninger

| Avskrivningene fordeler seg slik: | 2006 | 2005 | 2004 |
|-------------------------------------|----------------|----------------|----------------|
| Kjøretøyer | 4 071 | 4 573 | 3 977 |
| Maskiner, utstyr og inventar | 163 716 | 141 323 | 89 012 |
| Bygning og annen fast eiendom | 4 956 | 13 218 | 5 138 |
| Sum avskrivninger | 172 743 | 159 114 | 98 127 |
| Nedskrivning * | 0 | 0 | 43 000 |
| Totale av- og nedskrivninger | 172 743 | 159 114 | 141 127 |

* Se note 8

NOTE 5 Øvrige driftskostnader

| | 2006 | 2005 | 2004 |
|---|----------------|----------------|----------------|
| Drift, vedlikehold og telekommunikasjon | 257 044 | 265 735 | 297 087 |
| Operatørkostnad for SHR | 75 244 | 73 840 | 77 829 |
| Provisjon til kommisjonærer for salg av spillerkort | 34 456 | 21 417 | 19 583 |
| Utviklingskostnader | 27 062 | 41 030 | 72 286 |
| Avsetninger (automatdivisjonen) | 0 | 0 | 87 000 |
| Andre interne kostnader | 494 865 | 400 308 | 445 001 |
| Totalt | 888 671 | 802 330 | 998 786 |

NOTE 6 Finansinntekter og -kostnader

| | 2006 | 2005 | 2004 |
|----------------------------|----------------|---------------|---------------|
| Renteinntekter | 100 727 | 63 894 | 52 773 |
| Andre finansinntekter | 24 364 | 406 | 499 |
| Finansinntekter konsern | 1 672 | 1 916 | 567 |
| Kursgevinst | 2 051 | 4 021 | 1 368 |
| Sum finansinntekter | 128 814 | 70 237 | 55 207 |
| Rentekostnader | 39 073 | 26 213 | 15 463 |
| Andre finanskostnader | 321 | 1 387 | 6 007 |
| Kurs tap | 1 012 | 932 | 2 064 |
| Sum finanskostnader | 40 406 | 28 532 | 23 534 |

For å ha forutsigbarhet i netto kontantstrøm og en lav risikoprofil, har Norsk Tipping benyttet valutasikring på vesentlige transaksjoner. Bruken av sikring er godkjent av selskapets styre.

Pr. 31.12.2006 har selskapet en valutaterminkontrakt hvor Norsk Tipping har SEK 334 millioner mot NOK. Kursen pr. 31.12.2006 er på SEK/NOK 91,34. Norsk Tipping har en urealisert disagio pr. 31.12.2006 på 10 mill. kr. Sikringsbokføringen er opprettholdt i henhold til god regnskapskikk på området.

Posten andre finansinntekter består av 23,2 mill. kr i likvidasjonsutbytte i forbindelse med avvikling av datterselskapet Spillverden AS.

NOTE 7 Norsk Tipping eksklusiv Automatdivisjonen

| | 2006 | 2005 | 2004 |
|--|------------------|------------------|------------------|
| Spillinntekter | 9 618 873 | 9 203 228 | 9 611 980 |
| Andre inntekter (eksklusiv fondsinntekter) | 170 799 | 144 894 | 135 567 |
| Sum inntekter | 9 789 672 | 9 348 122 | 9 747 547 |
| Ordinære kostnader | 6 826 749 | 6 393 657 | 6 659 288 |
| Utviklingskostnader | 27 062 | 41 030 | 72 286 |
| Avskrivninger | 116 310 | 117 029 | 81 413 |
| Driftsresultat | 2 819 551 | 2 796 406 | 2 934 560 |
| Finansinntekter | 128 780 | 68 836 | 54 703 |
| Finanskostnader | 40 403 | 27 337 | 21 324 |
| Årsresultat (eksklusiv automatdivisjonen og fondsinntekter) | 2 907 928 | 2 837 905 | 2 967 939 |

NOTE 8 Driftsmidler

| | Kjøretøy | Mask,utstyr, inventar | Bygg/eiend | Totalt |
|-------------------------------------|--------------|--------------------------|---------------|------------------|
| Anskaffelseskost pr. 01.01.2006 | 20 412 | 1 170 335 | 192 350 | 1 383 097 |
| Avgang i året | 9 547 | 19 363 | 0 | 28 910 |
| Tilgang i året | 737 | 96 252 | 659 | 97 648 |
| Anskaffelseskost pr. 31.12.2006 | 11 602 | 1 247 224 | 193 009 | 1 451 835 |
| Akkumulerte ordinære avskrivninger | 7 774 | 822 766 | 132 036 | 962 576 |
| Akkumulerte nedskrivninger | 0 | 74 866* | 0 | 74 866 |
| Bokført verdi pr. 31.12.2006 | 3 828 | 349 592 | 60 973 | 414 393 |

*) Økningen er relatert til en avsetning i 2004 som er reklassifisering til akkumulert nedskrivning i 2005.

| | Kjøretøyer | Driftsmidler | Terminaler/ automater | Bygninger og annen fast eiendom |
|-------------------|------------|--------------|--------------------------|---------------------------------------|
| Økonomisk levetid | 4 år | 4-5 år | 3-6 år | 20 år |
| Avskrivningsplan | Lineær | Lineær | Lineær | Lineær |

Oversikt over investeringer 2002 – 2006

| | 2006 | 2005 | 2004 | 2003 | 2002 |
|------------------------------|---------------|----------------|----------------|----------------|---------------|
| Kjøretøyer | 737 | 1 722 | 7 938 | 6 304 | 3 126 |
| Maskiner, utstyr og inventar | 96 252 | 80 727 | 62 610 | 71 209 | 26 054 |
| Terminaler og automater | 0 | 107 031 | 364 578 | 21 833 | 0 |
| | 96 989 | 189 480 | 435 126 | 99 346 | 29 180 |
| Bygning/fast eiendom | 659 | 10 303 | 27 224 | 10 184 | 3 660 |
| Sum investeringer | 97 648 | 199 783 | 462 350 | 109 530 | 32 840 |

NOTE 9 Aksjer i datterselskaper og tilknyttede selskaper

| Firma | Anskaffet i år | Forretn.- kontor | Eierandel | Stemmeandel | Kostpris på aksjeposten | Bokført verdi |
|----------------|----------------|---------------------|-----------|-------------|----------------------------|---------------|
| Fabelaktiv AS | 2000 | Hamar | 100,00 % | 100 % | 6 000 | 2 800 |
| NT Nettnavn AS | 2004 | Hamar | 100,00 % | 100 % | 110 | 110 |
| Buypass AS | 2006 *) | Oslo | 45,05 % | 50 % | 19 011 | 19 011 |
| Buyinvest AS | 2006 *) | Oslo | 28,00 % | 28 % | 1 342 | 1 342 |
| Sum | | | | | 26 463 | 23 263 |

*) Aksjene er overført fra Spillverden AS som ble avviklet i løpet av 2006.

Fabelaktiv AS og Norsk Tipping Nettnavn AS er i henhold til regnskapslovens § 3-8 andre ledd ikke konsolidert inn i Norsk Tipping sitt regnskap. Begrunnelsen for å utelate selskapene fra konsolidering er at det ikke har betydning for å bedømme konsernets stilling og resultat.

Regnskapet for **Fabelaktiv AS** viser et overskudd på 0,7 mill. kr og en egenkapital på 5,8 mill. kr.

Regnskapet for **Norsk Tipping Nettnavn AS** viser et overskudd på kr 1 343 og en egenkapital på kr 104 835.

Regnskapet for **Buypass konsern** viser et overskudd på 33,0 mill. kr og en egenkapital på 41,4 mill. kr.

Regnskapet for **Buyinvest AS** viser et underskudd på 0,2 mill. kr og en egenkapital på 0,9 mill. kr.

Datterselskapet **Spillverden AS** ble avviklet i løpet av 2006, og gjenstående eiendeler og gjeld er overført til Norsk Tipping til bokført verdi etter kontinuitetsprinsippet.

NOTE 10 Mellomværende med datterselskaper og tilknyttede selskaper

| | 2006 | 2005 | 2004 |
|--|---------------|---------------|---------------|
| Langsiktige fordringer | | | |
| Ansvarlig lån | 26 914 | 87 364 | 21 614 |
| Langsiktig lån | 3 449 | 100 | 100 |
| Sum mellomværende med foretak i samme konsern | 30 363 | 87 464 | 21 714 |

| | 2006 | 2005 | 2004 |
|--|------|-------|-------|
| Kortsiktig gjeld til selskaper i samme konsern | 0 | 1 707 | 1 731 |
| Kortsiktige fordringer til selskaper i samme konsern | 0 | 1 574 | 2 185 |

NOTE 11 Obligasjoner og andre fordringer

| | 2006 | 2005 | 2004 |
|-------------------------------------|---------------|---------------|---------------|
| Langsiktige lån til ansatte | 15 408 | 17 072 | 15 093 |
| Øvrige fordringer | 425 | 1 127 | 711 |
| Netto pensjonsforpliktelse til gode | 0 | 0 | 1 721 |
| Totalt | 15 833 | 18 199 | 17 525 |

NOTE 12 Varelager

Varelager, som består av innkjøpte varer til butikk og kantine, er vurdert til laveste verdi av kostpris og antatt salgspris.

NOTE 13 Kundefordringer

Denne posten består av andre kortsiktige fordringer (ikke kommisjonærer) på diverse kunder.

NOTE 14 Kommisjonærfordringer

Norsk Tipping AS foretar ukentlige etterskuddsvise oppgjør med sine kommisjonærer, og utestående fordringer er løpende mellomværende. Norsk Tipping hadde ved utgangen av året 3 975 kommisjonærer.

NOTE 15 Andre fordringer

Denne posten består av forskuddsbetalte/periodiserte kostnader og utlån/forskudd til ansatte. Det er ingen av fordringene som forfaller senere enn ett år etter regnskapsårets slutt.

NOTE 16 Selskapskapital

Norsk Tippings selskapskapital består av 3 aksjer, hver pålydende kr 50 000. Staten v/Kultur- og kirke departementet eier 100 % av aksjene.

NOTE 17 Investeringsfond

I medhold av Lov om pengespill m.v. er det opprettet et investeringsfond i den hensikt å bygge opp midler med tanke på ny infrastruktur samt andre framtidige behov vedrørende tyngre prosjekter og / eller investeringer.

| | 2006 | 2005 | 2004 |
|----------------------------------|------------------|------------------|------------------|
| Investeringsfond pr. 01.01. | 1 206 845 | 1 055 771 | 897 342 |
| Effekt av implementering av NRS6 | 0 | 0 | 5 968 |
| Tilført | 38 926 | 25 927 | 15 333 |
| Tilført fra årets overskudd | 127 608 | 125 147 | 137 128 |
| Sum pr. 31.12. | 1 373 379 | 1 206 845 | 1 055 771 |

NOTE 18 Fond – spill

Det er egne fond for hvert spill. Tabellen nedenfor viser saldo pr. 31.12. for det enkelte spill/fond.

| Spill | 2006 | 2005 | 2004 |
|---------------------|----------------|----------------|----------------|
| Lotto | 27 437 | 30 574 | 27 196 |
| Viking Lotto | 103 069 | 94 113 | 70 193 |
| Joker | 22 001 | 21 393 | 17 913 |
| Tipping | 5 640 | 9 068 | 8 897 |
| Odds | 3 401 | 11 497 | 9 834 |
| Flax | 97 200 | 68 995 | 46 315 |
| Sum NT-spill | 258 748 | 235 640 | 180 348 |
| Extra | 7 766 | 29 067 | 33 472 |
| Automatdivisjonen | 0 | 45 | 24 |
| Totalt | 266 514 | 264 752 | 213 844 |

Fondene bygges opp av den delen av premiebeløpet som ikke utbetales på grunn av at premiesummene avrundes nedover og av preskriberte premier i det enkelte spillet, jfr. spillreglene for de respektive spill.

Fondene anvendes etter selskapets nærmere bestemmelse til utbetaling av berettigede premier senere enn tre måneder etter trekningsdagen, til premier på grunnlag av godkjente protester, forbigåtte premier o.l., omsetningsfremmende tiltak som premietilskudd, ekstrapremier (eventuelle gjenstandspremier/reiser) i forbindelse med ordinære eller ekstraordinære trekninger/spillomganger, samt til markedsføring av de respektive spill.

Det er Kultur- og kirkedepartementet som fastsetter retningslinjene for fondene.

NOTE 19 Annen kortsiktig gjeld

Denne posten består av skyldige feriepenger, bonuspott Tipping, Lykketallspott Viking Lotto, depositum fra kommisjonærer og periodiseringer ved årsskiftet.

NOTE 20 Restoverskudd til utbetaling

Overskuddet fra NT-spillene fordeles på idrettsformål og kulturformål samt til tiltak mot spilleavhengighet, etter at eventuell avsetning til investeringsfond er foretatt. Overskuddet fra TV-spillet Extra går til stiftelsen Helse og Rehabilitering (SHR).

| | | |
|---|---------|------------------|
| Samlet årsresultat 2006 | | 2 837 978 |
| Resultat SHR | | - 198 370 |
| Resultat Norsk Tipping | | 2 639 608 |
| Avsettes til investeringsfond | | - 127 608 |
| Restoverskudd | | 2 512 000 |
| Resultat SHR | 198 370 | |
| - Utbetalt akonto 2006 | 188 000 | 10 370 |
| Restoverskudd til utbetaling | | 2 522 370 |
| Fordeles: | | |
| Restoverskudd SHR | | 10 370 |
| Tiltak mot spilleavhengighet | | 12 000 |
| Rest Norsk Tipping som fordeles på kultur og idrett | | 2 500 000 |
| Restoverskudd til utbetaling | | 2 522 370 |

NOTE 21 Pensjonsforpliktelser

Statens Pensjonskasse (SPK)

Om pensjonsordningen:

Norsk Tipping AS har kollektiv pensjonsordning for sine ansatte i Statens Pensjonskasse. Pensjonsordningen omfatter ytelser etter lov om Statens Pensjonskasse (pensjonsloven). Ytelsene er alders-, uføre-, ektefelle- og barnepensjon. I tillegg gjelder beregningen for ytelser fra 62 år etter AFP-ordning for statlig sektor. Pensjonsytelsene samordnes med folketrygdens ytelser. Selskapets andel av premien tas hvert år over regnskapet under lønns- og personalkostnader.

Premiefastssettelse og beregning av pensjonsforpliktelser for SPKs pensjonsordning skjer etter aktuarielle prinsipper. Ordningen er imidlertid ikke fondsbasert. Utbetalingen av pensjoner er garantert av staten (pensjonsloven § 1). Det blir simulert en forvaltning av pensjonsmidler («fiktive fond») som om midlene var plassert i langsiktige statsobligasjoner. Pensjonsordningen kan ikke flyttes på samme måte som en privat pensjonsordning, og denne beregningen forutsetter at ordningen videreføres i SPK. I simuleringen legges det til grunn at obligasjonene holdes til utløpstidspunkt. Pensjonsmidlene verdsettes derfor til regnskapsført verdi.

Resultat:

| Pensjonskostnad | 2006 | 2005 | 2004 |
|--|---------|---------|---------|
| Nåverdi av årets pensjonsopptjening | 14 950 | 20 046 | 11 001 |
| Rentekostnad av pensjonsforpliktelsen | 11 155 | 10 447 | 8 585 |
| Avkastning på pensjonsmidler | - 8 493 | - 7 532 | - 8 161 |
| Ansattes egenandel til pensjonsordningen | - 3 402 | - 2 924 | - 2 654 |
| Administrasjonskostnader | 337 | 384 | 188 |
| Netto pensjonskostnad før amortisering | 14 547 | 20 421 | 8 959 |
| Resultatført virkning av estimatavvik | 2 090 | 3 401 | 799 |
| Periodisert arbeidsgiveravgift | 2 757 | 3 771 | 1 750 |
| Netto pensjonskostnad | 19 394 | 27 594 | 11 508 |

Avstemming av pensjonsordningenes finansierte status mot beløp i balansen:

| | 31.12.2006 | 31.12.2005 | 31.12.2004 |
|--|------------|------------|------------|
| Beregnete pensjonsforpliktelser | 241 624 | 247 970 | 160 716 |
| Pensjonsmidler (til markedsverdi) | - 182 740 | - 173 770 | - 150 923 |
| Netto påløpt pensjonsforpliktelse | 58 884 | 74 199 | 9 793 |
| Ikke resultatført virkning av estimatavvik | - 59 224 | - 69 857 | - 11 515 |
| Arbeidsgiveravgift | 0 | 612 | 0 |
| Netto pensjonsforpliktelser | - 340 | 4 955 | - 1 721 |

Økonomiske forutsetninger:

| | | | |
|-------------------------------------|--------|--------|-------|
| Diskonteringsrente | 4,75 % | 4,75 % | 6,0 % |
| Forventet lønnsregulering | 3,5 % | 3,5 % | 3,0 % |
| Forventet G-regulering | 3,0 % | 3,0 % | 2,9 % |
| Forventet avkastning på fondsmidler | 4,75 % | 4,75 % | 6,0 % |

Som aktuariemessige forutsetninger for demografiske faktorer og avgang er lagt til grunn vanlig benyttede forutsetninger innen forsikring.

NOTE 22 Driftspensjon

Selskapet har i 2006 inngått avtaler med ansatte om driftspensjon i forbindelse med fratreden i selskapet. Dette er gjort som en følge av innskrenkelser i forbindelse med automatsaken.

| | |
|--------------------------------|----------------------|
| Avsetning 01.01.2006 | 0,0 mill. kr |
| Avsetning i perioden | 11,0 mill. kr |
| Utbetalt i 2006 | 0,9 mill. kr |
| Forpliktelse 31.12.2006 | 10,1 mill. kr |

Beløpet på 11 mill. kr er i sin helhet belastet regnskapet for 2006, mens 10,1 mill. kr representerer den resterende likviditetsmessige forpliktelsen pr. 31.12.2006.

Revisjon av regnskapet for 2006 for Norsk Tipping AS

I henhold til lov om Riksrevisjonen av 7. mai 2004 er Riksrevisjonen revisor for Norsk Tipping AS.

Ved avslutning av den årlige revisjonen utsteder Riksrevisjonen et avsluttende revisjonsbrev (beretning) som oppsummerer konklusjonene fra revisjonsarbeidet.

Revisjonsbrevet blir først offentlig når Riksrevisjonen har rapportert om resultatene av revisjonen til Stortinget i oktober/november, jf. lov om Riksrevisjonen § 18.

Styret og generalforsamlingen er orientert om resultatet av årets revisjon.

Spillinntekter Norsk Tipping 2006

| Fylke | Lotto | Viking Lotto | Joker | Tipping | Oddsén | Flax | Extra | Totalt |
|---------------------|----------------------|----------------------|--------------------|--------------------|----------------------|--------------------|--------------------|----------------------|
| Østfold | 231 020 635 | 86 275 696 | 44 123 660 | 44 909 639 | 85 489 942 | 47 638 600 | 44 042 140 | 583 500 312 |
| Akershus | 349 593 933 | 136 969 916 | 69 234 920 | 59 375 869 | 108 775 183 | 59 026 200 | 57 704 460 | 840 680 481 |
| Oslo | 323 626 923 | 154 864 268 | 60 626 380 | 76 689 855 | 229 701 788 | 67 860 800 | 46 073 060 | 959 443 074 |
| Hedmark | 200 816 542 | 70 299 952 | 36 412 760 | 27 521 650 | 41 437 918 | 39 998 400 | 43 667 800 | 460 155 022 |
| Oppland | 181 262 352 | 61 775 660 | 36 152 620 | 28 012 361 | 44 941 572 | 34 235 500 | 40 042 600 | 426 422 665 |
| Buskerud | 207 450 976 | 77 498 420 | 40 985 420 | 33 048 764 | 57 192 166 | 36 613 300 | 39 628 120 | 492 417 166 |
| Vestfold | 166 875 317 | 60 039 752 | 32 393 240 | 29 171 223 | 57 655 538 | 38 871 400 | 33 597 260 | 418 603 730 |
| Telemark | 134 814 845 | 44 833 132 | 26 074 320 | 24 704 695 | 50 819 912 | 26 280 100 | 31 302 700 | 338 829 704 |
| Aust Agder | 74 628 736 | 25 034 388 | 13 962 360 | 10 423 827 | 16 242 477 | 15 675 000 | 14 932 040 | 170 898 828 |
| Vest Agder | 102 858 888 | 35 207 872 | 19 817 180 | 18 927 442 | 43 608 272 | 21 338 700 | 18 565 740 | 260 324 094 |
| Rogaland | 246 226 929 | 89 196 880 | 49 185 660 | 48 828 136 | 120 591 548 | 64 622 300 | 45 723 880 | 664 375 333 |
| Hordaland | 349 324 308 | 133 036 176 | 73 544 700 | 72 103 425 | 147 523 102 | 69 870 600 | 72 986 060 | 918 388 371 |
| Sogn og Fjordane | 89 234 364 | 37 099 224 | 20 569 740 | 14 491 317 | 27 766 669 | 19 653 000 | 21 156 400 | 229 970 714 |
| Møre og Romsdal | 194 365 641 | 74 038 484 | 41 856 000 | 27 350 475 | 61 861 566 | 41 559 500 | 45 079 860 | 486 111 526 |
| Sør Trøndelag | 212 710 663 | 77 288 900 | 42 265 160 | 29 475 518 | 86 299 194 | 45 147 400 | 48 938 580 | 542 125 415 |
| Nord Trøndelag | 119 838 255 | 43 109 212 | 22 887 260 | 13 569 134 | 21 649 928 | 24 067 800 | 29 055 880 | 274 177 469 |
| Nordland | 201 376 571 | 78 324 284 | 48 785 720 | 28 627 067 | 49 032 492 | 53 936 500 | 55 557 360 | 515 639 994 |
| Troms | 132 256 447 | 56 639 560 | 33 764 720 | 20 471 479 | 34 071 875 | 33 093 200 | 35 898 040 | 346 195 321 |
| Finnmark | 82 101 340 | 38 569 260 | 21 478 560 | 15 603 932 | 17 272 536 | 20 811 900 | 21 455 880 | 217 293 408 |
| Svalbard | 1 937 624 | 965 776 | 623 760 | 393 156 | 263 601 | 720 200 | 360 060 | 5 264 177 |
| Elektroniske spill | 125 426 453 | 60 215 220 | 34 434 140 | 78 816 024 | 142 201 238 | | 26 962 900 | 468 055 975 |
| Totalt | 3 727 747 742 | 1 441 282 032 | 769 178 280 | 702 514 988 | 1 444 398 517 | 761 020 400 | 772 730 820 | 9 618 872 779 |
| % av total pr spill | 38,8 % | 15,0 % | 8,0 % | 7,3 % | 15,0 % | 7,9 % | 8,0 % | 100 % |
| Pr. capita NOK 1) | 799,88 | 309,26 | 165,05 | 150,74 | 309,93 | 163,29 | 165,81 | 2 063,96 |
| Pr. capita EURO 2) | 99,35 | 38,41 | 20,50 | 18,72 | 38,50 | 20,28 | 20,60 | 256,36 |
| Pr. capita USD 2) | 124,63 | 48,19 | 25,72 | 23,49 | 48,29 | 25,44 | 25,83 | 321,59 |

1) SSB pr. 01.07.2006 = 4 660 387 innb. (tilnærmet årssnitt)

2) Omregningskurser = Norges Banks årssnitt for 2006
 EURO 1,00 = NOK 8,0510
 USD 1,00 = NOK 6,4180

Spillinntekter Norsk Tipping 1948–2006

| Nominelle beløp i millioner kroner År | Totale spill- inntekter | | | | | | | | |
|--|----------------------------|-----------------|-----------------|----------------|-----------------|-----------------|----------------|----------------|----------------|
| | Lotto | Viking Lotto | Joker | Tipping | Oddsén | Flax | Extra | Andre spill | |
| 1948 | | | | 18,2 | | | | | |
| 1949 | | | | 37,4 | | | | | |
| 1950 - 1959 | | | | 802,4 | | | | | |
| 1960 - 1969 | | | | 1 589,0 | | | | | |
| 1970 - 1979 | | | | 5 496,4 | | | | | |
| 1980 - 1989 | | 4 928,7 | | 15 563,9 | | | | | 311,4 |
| 1990 | | 1 879,4 | | 1 676,3 | | | | | 315,2 |
| 1991 | | 2 482,1 | | 1 484,5 | | | | | 287,5 |
| 1992 | | 2 857,9 | | 1 348,1 | | | | | 264,8 |
| 1993 | | 2 755,6 | 382,5 | 1 253,7 | | | | | 267,8 |
| 1994 | | 2 776,1 | 674,6 | 1 028,4 | 341,1 | | | | 120,5 |
| 1995 | | 2 996,6 | 805,9 | 935,8 | 530,2 | 603,3 | | | |
| 1996 | | 3 111,5 | 910,1 | 879,4 | 567,4 | 635,0 | 140,0 | | |
| 1997 | | 3 116,7 | 836,5 | 916,8 | 598,2 | 620,9 | 600,4 | | 25,5 |
| 1998 | | 3 393,3 | 1 060,0 | 951,6 | 777,4 | 654,3 | 780,0 | | 2,9 |
| 1999 | | 3 469,8 | 1 116,2 | 944,9 | 989,0 | 786,1 | 736,3 | | |
| 2000 | | 3 495,2 | 1 276,6 | 130,0 | 915,9 | 996,1 | 748,5 | | |
| 2001 | | 3 517,2 | 1 309,5 | 273,1 | 938,8 | 1 137,6 | 684,3 | | |
| 2002 | | 3 610,2 | 1 338,9 | 471,8 | 873,7 | 1 846,7 | 798,6 | | |
| 2003 | | 3 537,1 | 1 369,8 | 679,4 | 825,6 | 1 613,5 | 895,5 | | |
| 2004 | | 3 464,7 | 1 475,7 | 739,4 | 800,7 | 1 295,9 | 1 023,3 | | 5,0 |
| 2005 | | 3 310,6 | 1 446,9 | 757,5 | 727,0 | 1 307,9 | 882,7 | | |
| 2006 | | 3 727,7 | 1 441,4 | 769,2 | 702,5 | 1 444,4 | 761,0 | | |
| Totalt | 150 236,0 | 58 430,4 | 15 444,6 | 3 820,4 | 40 711,0 | 13 445,4 | 9 093,5 | 7 690,1 | 1 600,6 |

ANDRE SPILL: Måltips 1989 – 1994 og Pengeletteret 1997 og 1998
 Automater / VLT (pilotprosjekt) ukene 35–49 i 2004

| | | | | | | | | | |
|--|--------|-------|-------|------|-------|-------|-------|------|------|
| Prisjustert til 2006-verdi i NOK milliarder | 210,30 | 69,95 | 17,19 | 3,97 | 83,88 | 14,70 | 10,05 | 8,38 | 2,18 |
| Prisjustert til 2006-verdi i EURO milliarder | 26,12 | 8,69 | 2,13 | 0,49 | 10,42 | 1,83 | 1,25 | 1,04 | 0,27 |
| Prisjustert til 2006-verdi i USD milliarder | 32,77 | 10,90 | 2,68 | 0,62 | 13,07 | 2,29 | 1,57 | 1,30 | 0,34 |



Overskuddsutdeling Norsk Tipping 1948–2006

Nominelle beløp i millioner kroner

| År | Samlet overskudd | Idrett | Forskning | Kultur | Helse og Rehabilitering | Statskassen |
|--|------------------|-----------------|-----------------|-----------------|-------------------------|----------------|
| 1948 | 5,0 | 3,0 | 2,0 | | | |
| 1949 | 10,0 | 4,0 | 6,0 | | | |
| 1950 - 1959 | 266,5 | 73,3 | 193,2 | | | |
| 1960 - 1969 | 543,6 | 158,3 | 385,3 | | | |
| 1970 - 1979 | 1 847,1 | 842,2 | 1 004,9 | | | |
| 1980 - 1989 | 7 886,8 | 3 431,5 | 2 629,2 | 1 223,4 | | 602,6 |
| 1990 | 1 409,9 | 475,9 | 229,1 | 472,3 | | 232,6 |
| 1991 | 1 590,8 | 427,4 | 205,8 | 641,6 | | 316,0 |
| 1992 | 1 590,0 | 530,0 | 530,0 | 530,0 | | |
| 1993 | 1 650,0 | 550,0 | 550,0 | 550,0 | | |
| 1994 | 1 704,0 | 568,0 | 568,0 | 568,0 | | |
| 1995 | 1 988,6 | 594,0 | 594,0 | 594,0 | | 206,6 |
| 1996 | 2 147,0 | 631,0 | 631,0 | 631,0 | 36,5 | 217,5 |
| 1997 | 2 270,8 | 622,6 | 622,6 | 622,6 | 181,7 | 221,4 |
| 1998 | 2 433,4 | 667,0 | 667,0 | 667,0 | 207,3 | 225,1 |
| 1999 | 2 627,9 | 812,0 | 812,0 | 812,0 | 191,9 | |
| 2000 | 2 654,5 | 824,0 | 824,0 | 824,0 | 182,5 | |
| 2001 | 2 757,7 | 858,3 | 858,3 | 858,3 | 182,8 | |
| 2002 | 2 902,6 | 1 050,0 | 600,0 | 1 050,0 | 202,6 | |
| 2003 | 2 903,0 | 1 200,0 | 300,0 | 1 200,0 | 203,0 | |
| 2004 | 2 611,1 | 1 200,0 | | 1 200,0 | 199,1 | 12,0 |
| 2005 | 2 606,7 | 1 200,0 | | 1 200,0 | 194,7 | 12,0 |
| 2006 | 2 710,4 | 1 250,0 | | 1 250,0 | 198,4 | 12,0 |
| Total | 49 117,4 | 17 972,5 | 12 212,4 | 14 894,2 | 1 980,5 | 2 057,8 |
| Prisjustert til 2006-verdi i NOK milliarder | 74,88 | 27,60 | 24,80 | 17,53 | 2,16 | 2,79 |
| Prisjustert til 2006-verdi i EURO milliarder | 9,30 | 3,43 | 3,08 | 2,17 | 0,27 | 0,35 |
| Prisjustert til 2006-verdi i USD milliarder | 11,67 | 4,30 | 3,86 | 2,73 | 0,34 | 0,44 |

Verdiskapingsregnskap 2006

| | Mill. kr. |
|---------------------------------|----------------|
| Spillinntekter | 9 618,9 |
| - Premier til spillere | 5 101,2 |
| - Forbruk av varer og tjenester | 625,1 |
| - Øvrige kostnader | 206,0 |
| - Utviklingskostnader | 27,1 |
| + Øvrige inntekter | 179,3 |
| Brutto verdiskaping | 3 838,8 |
| - Avskrivninger | 172,7 |
| + Netto finansielle poster | 88,4 |
| Netto verdiskaping | 3 754,5 |

Verdiskapingen fordeles slik:

| | Mill. kr. | Prosent |
|---|----------------|----------------|
| Stat og kommune: | | |
| Skattetrekk (ansatte), arb.giveravgift og arb.givers del av pensjonskasse | 99,0 | 2,6 % |
| Ansatte: | | |
| Lønninger (ekskl skattetrekk) | 107,8 | 2,9 % |
| Forhandlerne: | | |
| Provisjon spill, spillerkort og premieutbetalinger | 709,7 | 18,9 % |
| Tilbakeholdt i bedriften: | | |
| Investeringsfond | 127,6 | 3,4 % |
| Overskudd til: | | |
| Stiftelsen Helse og Rehabilitering | 198,4 | |
| Idrett | 1 250,0 | |
| Kultur | 1 250,0 | |
| Tiltak mot spilleavhengighet | 12,0 | 2 710,4 |
| Netto verdiskaping | 3 754,5 | 100,0 % |

Eierstyring og selskapsledelse

Selskapets formål

Restriksjoner mot pengespill har vært et prinsipp i norsk lovgivning, og det er bred politisk enighet om at adgang til pengespill skal være positivt regulert og hjemlet i lov. Norsk Tippings vedtekter definerer selskapets formål og presiserer at Norsk Tipping skal fungere som statens instrument innen pengespillpolitikken:

«Selskapet skal i henhold til spilleregler fastsatt av departementet avholde og formidle pengespill i betryggende former under offentlig kontroll, med sikte på å forebygge negative konsekvenser av pengespillene, samtidig som det gjennom rasjonell drift av selskapet skal legges til rette for at mest mulig av overskuddet fra spillene kan gå til formål som nevnt i pengespillloven § 10.»

«Selskapets virksomhet skal være knyttet til formidling av pengespill, rettet mot norske borgere eller personer bosatt i Norge.» Det er Norsk Tippings ambisjon å samle spillerne rundt et attraktivt og ansvarlig spilltilbud i et kontrollert norsk pengespillmarked.

Pengespillloven § 10 fastsetter fordeling av selskapets overskudd med en halvdel til idrettsformål og en halvdel til kulturformål. Midlene til idrettsformål fordeles av Kongen. Av midlene til kulturformål fordeles 2/3 av Stortinget og 1/3 av Kongen. Overskuddet fra spillet Extra, som driftes på vegne av Stiftelsen Helse og Rehabilitering, går uavkortet til oppdragsgiver som står for fordelingen av midlene.

Eiers rolle

Norsk Tipping er et heleid statlig aksjeselskap som er underlagt Kultur- og kirkedepartementet. Virksomheten reguleres av Lov om pengespill mv. av 28. august 1992 nr. 103, med senere endringer. Kultur- og kirkedepartementet gir tillatelse til innføring av nye spill og fastsetter spillereglene. Departementet avgjør også hvor stor andel av innsatsbeløpet som skal gå til premier. Beslutning om iverksettelse av annen virksomhet eller om opprettelse av datterselskaper skal tas i generalforsamling.

Kultur- og kirkeministeren utgjør selskapets generalforsamling. Generalforsamlingen avholdes hvert år i forbindelse med Norsk Tippings årsmøte i april. I tillegg avholdes det minimum to ganger årlig møte mellom departementet og selskapet, med sikte på å opprettholde en løpende dialog om selskapets virksomhet. Løpende kontroll- og tilsynsarbeid foretas gjennom Lotteri- og stiftelsestilsynet.

Lov om pengespill angir nærmere regler for selskapets drift i forhold til styrefunksjoner, forvaltning av selskapets midler og fordeling av selskapets overskudd. Disse bestemmelsene er utdypet i egne vedtekter for selskapet, i instruks for selskapets styre og i retningslinjer for fondsavsetninger.

Styrets rolle

Norsk Tipping AS ledes av et styre med fem uavhengige representanter oppnevnt av Kultur- og kirkedepartementet, og to representanter fra Norsk Tipping, valgt av og blant selskapets ansatte. Med uavhengige representanter menes at de er uavhengige av overskuddsmottakerne.

Styremedlemmene oppnevnes for en periode på to år. I tråd med offentlige myndigheters mål om likestilling, har det i en årrekke vært en jevn fordeling av kvinnelige og mannlige styremedlemmer.

Administrerende direktør i Norsk Tipping deltar i styremøtene uten stemmerett. Kultur- og kirkedepartementet har gitt instruks til styret hvor det fremkommer at styret skal fatte vedtak på fritt grunnlag etter alminnelige forretningsmessige prinsipper. Styrets oppgaver omfatter å påse at virksomheten drives i samsvar med selskapets formål, vedtekter og retningslinjer. Styret har ansvar for en tilfredsstillende organisering og forvaltning av selskapet, herunder regulering av forholdet til kommisjonærene.

Styret skal påse at bokføring og formuesforvaltning er gjenstand for betryggende kontroll, og føre tilsyn med administrerende direktørs ledelse av virksomheten. Styret skal sende regnskap og årsmelding til departementet for godkjenning. Videre skal Kultur- og kirkedepartementet holdes orientert om prinsipielle spørsmål som er av vesentlig betydning for selskapets drift. I de årlige strategi- og planprosessene blir styret forelagt strategiplaner for vedtak på forsommeren. Styret behandler og vedtar handlingsplaner og budsjett, og er også gjennom disse prosessene en aktiv part i selskapets styring og kontroll.

Riksrevisjonen og Lotteri- og stiftelsestilsynet

Riksrevisjonen, som er Stortingets kontrollorgan og har en uavhengig stilling i forhold til forvaltningen, reviderer selskapets regnskap. Lotteri- og stiftelsestilsynet fører tilsyn med at selskapets virksomhet foregår i samsvar med lov og spilleregler. Lotteri- og stiftelsestilsynet foretar også en løpende evaluering med rapportering to ganger årlig til eier og om markedsføringen er i tråd med retningslinjer for markedsføring av statlig kontrollerte pengespill.

Lotteri- og stiftelsestilsynet er et direktorat og tilsynsorgan underlagt Kultur- og kirkedepartementet som forvalter og kontrollerer private lotterier og kontrollerer statlige spill i Norge.

Administrasjon og internkontroll

Administrerende direktør er ansvarlig for den daglige ledelsen av selskapet. Administrerende direktør ansettes av styret, som også fastsetter lønn og andre tilsetningsvilkår, herunder pensjonsvilkår.





Den viktige balansegangen mellom å skape overskudd til formålene og samtidig sikre et ansvarlig spilltilbud er førende for de prosesser, tiltak og systemer som er etablert for selskapets virksomhetsstyring og organisering. I 2006 har det vært arbeidet videre med å implementere og videreutvikle selskapets virksomhetsstyring og risikostyring. Norsk Tipping har en egen sikkerhetsstab med ansvar for kontinuerlig å videreutvikle selskapets sikkerhets-, risikostyrings- og kontrollrutiner, og å påse at disse implementeres i linjeorganisasjonen og i større prosjekter. Selskapet har ikke internrevisjon. Eksterne selskap benyttes for å få uavhengige vurderinger av utvalgte prosesser i selskapet. Resultatene blir forelagt styret.

Norsk Tipping er sertifisert etter WLA Security Control Standards. Dette er internasjonale standarder for spillbransjen, og formålet er å sikre at virksomheter som er sertifisert har en effektiv sikkerhetsorganisering og -struktur som spillene skal driftes innenfor. I standarden stilles det også krav om at det skal finnes systemer for internkontroll som sikrer god risikostyring. Det Norske Veritas foretar den årlige revisjonen etter standarden.

Norsk Tipping har etablerte rutiner for kontroll med og oppfølging av spillaktiviteten hos kommisjonærer og spillere. Dette gjøres både for å sikre at spillaktiviteten skjer innen ansvarlige rammer og for å sikre oss mot kriminell aktivitet som for eksempel underslag/økonomisk utroskap og hvitvasking. For å sikre spillaktivitet innenfor ansvarlige rammer følges det også opp at våre kommisjonærer forholder seg korrekt til kommisjonæravtalen og våre instruksjoner for omsetning av våre spill.

Forhold til øvrig lovverk

Norsk Tipping er et heleid statlig aksjeselskap. I Lov om pengespill står det at aksjeloven ikke gjelder for Norsk Tipping. Det framgår imidlertid ikke hvorvidt regnskapsloven gjelder for Norsk Tipping, men selskapets styre har vedtatt at regnskapsloven skal følges så langt det er mulig. Selskapet er underlagt lov om offentlige anskaffelser. Lov om behandlingsmåten i forvaltningssaker (forvaltningsloven), og lov om offentlighet i forvaltningen (offentlighetsloven) gjelder ikke for Norsk Tipping. Selskapets ansatte er ikke omfattet av Lov om offentlige tjenestetvister (tjenestetvistloven) eller Lov om statens tjenestemenn m.m. (tjenestemannsloven).

Styreverv utenom Norsk Tipping AS:

Sigmund Thue

Styreleder:

Thue & Selvaag Gruppen AS
 OIS AS
 Otta Sag & Høvlari AS
 Dølastugu Eiendom AS
 Kvikne's Hotel AS
 Thue Holding AS

Nestleder:

Sykehuset Innlandet HF

Styremedlem:

Eidsiva Energi AS
 Oppland Energi AS
 INES AS
 Høgskolen i Lillehammer
 Styringsgruppen for Innlandsuniversitetet

Anni Onsager

Styreleder:

ADCOM DATA AS
 ADCom as

Styremedlem:

HOA – Hamar olympiske anlegg
 Vita as

Torgeir Mjør Grimsrud

Styreleder

HÅG as
 Niki as
 Leopold Invest as
 Vinterfestspill i Bergstaden

Styremedlem

Rondane Holding as

Berit Fosheim

Ingen

Knut Brofoss

Ingen

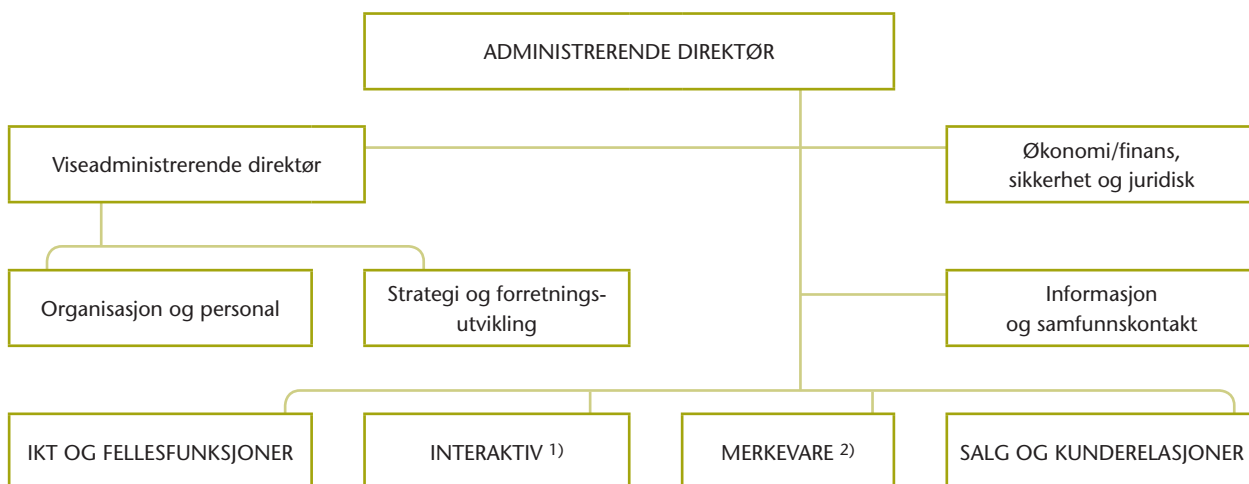
Knut Johannessen

Ingen

Kjersti Langseth

Ingen

Organisasjon og ledelse



1) Divisjon automatspill. Pga. utsettelsen i automatsaken har denne divisjonen «hvilt» det siste året.

2) Divisjon øvrige spill

Ledelse per 31.12.2006

Adm. direktør
Reidar Nordby jr.

Viseadministrerende direktør
Tollef Imsdalen

Direktør
Jon Olrud

Direktør Salg og kunderelasjoner
Jan P. Strømslid

Direktør Informasjon og samfunnskontakt
Peer Jacob Svenkerud

Direktør Økonomi/finans, sikkerhet og juridisk
Marie Jore Ritterberg

Direktør IKT og fellesfunksjoner
Trond Karlsen

Divisjonsdirektør Merkevare
Thorbjørn A. Unneberg

Styret per 31.12.2006

Sigmund Thue, styreformann fra 1997
Anni Onsager, nestleder fra 1995
Torgeir Mjør Grimsrud, styremedlem fra 1993
Berit Fosheim, styremedlem fra 2001
Knut Brofoss, styremedlem fra 2005
Kjersti Langseth, styremedlem fra 2001
Knut Johannessen, styremedlem fra 2005

Egil Holen, varamedlem fra 1993
Brit Skurdal Braastad, varamedlem fra 1997
Tone Kornberg Andersen, varamedlem fra 2005
Anne Morseth, varamedlem fra 2005

Lotteri- og stiftelsestilsynet

Hovedkontor i Førde:
Direktør Atle Hamar
Avdelingsdirektør Jan Støfring

Seksjon i Hamar:
Seksjonsleder Kaare Sveen

Lotteri- og stiftelsestilsynet er et offentlig kontrollorgan oppnevnt av Kultur- og kirke departementet, og som fører tilsyn med at all spillvirksomhet i Norge foregår i samsvar med lovgivning og spilleregler.



Produktoversikt



Lotto er tallspillet med de store premiene hvor alle har samme sjanse til å vinne.

Spillinntekter: kr 3 727 747 732

Spillergrunnlag (antall spillere): 1 964 000

Gjennomsnittlig innsats: kr 54

Gjennomsnittsalder: 47 år

Kjønnsfordeling: 49 % menn, 51 % kvinner



Viking Lotto er et felles nordisk tallspill med store premier, hvor Norge står for ca. halvparten av omsetningen.

Spillinntekter: kr 1 441 282 032

Spillergrunnlag (antall spillere): 814 000

Gjennomsnittlig innsats: kr 58

Gjennomsnittsalder: 48 år

Kjønnsfordeling: 56 % menn, 44 % kvinner



Joker er et tilleggsspill som blir trukket og sendt i både Lotto- og Viking Lotto-trekningene.

Spillinntekter: kr 769 178 280

Spillergrunnlag (antall spillere): 956 000

Gjennomsnittlig innsats: kr 27

Gjennomsnittsalder: 48 år

Kjønnsfordeling: 49 % menn, 51 % kvinner



Extra er et spill som drives på vegne av stiftelsen Helse og Rehabilitering.

Spillinntekter: kr 772 730 820

Spillergrunnlag (antall spillere): 806 000

Gjennomsnittlig innsats: kr 30

Gjennomsnittsalder: 49 år

Kjønnsfordeling: 45 % menn, 55 % kvinner



Flax er det største skrapespillet i Norge og er et øyeblikkspill.

Spillinntekter: kr 761 020 400

Spillergrunnlag (antall spillere): 911 000

Gjennomsnittlig innsats: kr 80

Gjennomsnittsalder: 40 år

Kjønnsfordeling: 46 % menn, 54 % kvinner



Oddsen er et attraktivt alternativ for dem som søker litt spenning i hverdagen.

Spillinntekter: kr 1 444 398 517

Spillergrunnlag (antall spillere): 258 000

Gjennomsnittlig innsats: kr 214

Gjennomsnittsalder: 35 år

Kjønnsfordeling: 89 % menn, 11 % kvinner



Fotballtippingen er Norsk Tippings mest tradisjonsrike spill.

Spillinntekter: kr 702 514 988

Spillergrunnlag (antall spillere): 358 000

Gjennomsnittlig innsats: kr 65

Gjennomsnittsalder: 43 år

Kjønnsfordeling: 82 % menn, 18 % kvinner

Kilde for tallene:

Spillergrunnlag: Andelen av den norske befolkning over 15 år som har spilt én eller flere ganger i løpet av de siste tre månedene. Gjennomsnittlig innsats er beregnet på bakgrunn av gjennomsnittlig ukentlig periodisert omsetning fordelt på antall spillere i en gjennomsnitts uke.

Du finner mer informasjon om vårt engasjement og bidrag til samfunnet i vår samfunnsrapport.



NORSK TIPPING
norsk-tipping.no