



ÅRSRAPPORT 2007

BaneTele



BaneTele AS
Sandakerveien 116 - 0484 OSLO
P.O. Box 4323 Nydalen - 0402 OSLO
Organisasjonsnr. 983 498 051
Telefon: 07080 - Faks: 21 00 00 01
E-post: respons@banetele.com
Web: www.banetele.com

Innholdsfortegnelse

Nøkkeltall	side	4
Forord	side	5
Årsberetning	side	6
Resultatregnskap.....	side	9
Balanse.....	side	10
Kontantstrømoppstilling	side	12
Noter.....	side	14
Revisjonsberetning.....	side	31

Nøkkeltall

Beløp i millioner NOK

BaneTele AS			BaneTele konsern	
<u>2007</u>	<u>2006</u>		<u>2007</u>	<u>2006</u>
		Driftsinntekter		
671	593	Salgsinntekter	747	-
		Resultat		
129	126	Driftsresultat ekskl. avskrivninger (EDBITDA)	134	-
8	2	Driftsresultat	-9	-
12	-34	Årsresultat	-5	-
		Kapital		
734	722	Egenkapital pr. 31.12	717	-
1 062	966	Totalkapital pr. 31.12	1 065	-
69,1 %	74,7 %	Egenkapitalandel (%)	67,3 %	-
		Medarbeidere		
166	143	Antall ansatte pr. 31.12 (inkl.midl.)	203	-
4,33	3,9	Medarbeidertilfredshet	-	-

Forord

BaneTele en sentral aktør i en ny, norsk telekom-epoke

2007 var et annerledes år for BaneTele. Kjøpet av Broadnet og vår eiers oppkjøp av Ventelos norske virksomhet vil føre til en annen og spennende fremtid for oss. Vi ser frem til å bli en viktig del av en ny og kraftfull konstellasjon. Med summen av Bredbåndalliansens sterke regionale tilstedeværelse og forankring, BaneTeles landsdekkende bredbåndnett og Ventelos komplette tjenestetilbud, vil vi bidra til å skape en ny og spennende konkurransearena for våre kunder, leverandører og medarbeidere.

Ellers kan vi glede oss over et historisk godt resultat i 2007, hvor vi for første gang kan vise til et plussresultat. Selskapet er nå gjeldfritt og har hatt en betydelig omsetningsøkning i 2007. Gode og viktige bidragsytere til den positive utviklingen er også våre medarbeidere, som over tid har bidratt med sin kompetanse, erfaringer og sterke engasjement.

Våre utfordringer er nå relatert til endring av selskapets verdikjeder for håndtering av økt salgsvekst og Ventelos volumer, noe vi nå bruker mye tid og ressurser på å få løst. Et større prosjekt for å forbedre leveransequalität og presisjon, og automatisere og videreutvikle støtte-systemene har vært i gang i lengre tid. Målet er å forenkle våre prosesser og gjøre hverdagen enklere for våre kunder og oss selv. Vi begynner nå å se resultatene av dette, men har fortsatt en del igjen før vi vil være i mål i løpet av året.

Vi har ellers etablert et eget program med fokus på å utvide, styrke og ytterligere sikre den fysiske infrastrukturen. Betydelige midler og ressurser er avsatt i 2008 og 2009 for ferdigstilling av dette.

Vi jobber kontinuerlig med å bedre lønnsomheten i selskapet. Et bidrag er å legge flest mulig linjer inn i den infrastrukturen vi selv disponerer og/eller har tilgang til, både Bredbåndalliansens regionale nett og vårt eget landsdekkende nett. Med en mer helhetlig og samlet nettstruktur kan vi også gi våre kunder et bedret og utvidet tjenestetilbud.

Jeg ser med stor spenning og forventning inn i en ny fremtid for BaneTele. Med våre gode forutsetninger med en sterk landsdekkende og regional infrastruktur, og en organisasjon bestående av mange motiverte og kompetansesterke medarbeidere, har vi alle muligheter til å være med å skape **den** reelle utfordrer!

Jan Morten Ruud

Administrerende direktør



Årsberetning 2007

■ Virksomhetens art

BaneTeles virksomhet er basert på selskapets landsdekkende høyhastighets bredbåndnett og en organisasjon med fokus på profesjonell håndtering av den enkelte kunde. BaneTele tilbyr tjenester og opptrer som både transportør og distributør i det norske telemarkedet.

Som den eneste aktøren, i tillegg til Telenor, med eget landsdekkende nett, har BaneTele en nøkkelposisjon i det norske bredbåndsmarkedet. Fundamentet for denne virksomheten er det redundante, fiberoptiske nettet som i hovedsak følger jernbanenettet og energiselskapenes infrastruktur gjennom Norge.

Tjenestene er utviklet og tilpasset spesielt for virksomheter som stiller høye krav til kapasitet, tilgjengelighet, pålitelighet og sikkerhet. Mange av selskapets kunder er store norske bedrifter med virksomhet over hele landet som overlater ansvaret for intern distribusjon av tjenester til BaneTele. Tjenestene overvåkes 24 timer i døgnet, året rundt, av selskapets eget driftssenter. I tillegg bistår også de regionale enhetene etter behov.

Etter BaneTeles kjøp av bredbåndsselskapet Broadnet Norge AS i februar 2007 er satsingen på indirekte distribusjon ytterligere styrket.

BaneTele har sitt hovedkontor i Oslo og har lokal tilstedeværelse i Bodø med ansvar for Finnmark, Troms og Nordland, i Trondheim med ansvar for Nord- og Sør-Trøndelag, i Oslo med ansvar for Oslo, Akershus, Østfold, Hedmark og Oppland, i Bergen og Ørsta med ansvar for Rogaland, Hordaland, Sogn og Fjordane, Møre og Romsdal og i Porsgrunn med ansvar for Buskerud, Vestfold, Telemark, Aust-Agder og Vest-Agder.

BaneTele er eid av staten v/Nærings- og handelsdepartementet og Bredbåndalliansen AS (50/50). Bredbåndalliansen består av flere regionale bredbåndssatsinger med egen infrastruktur.

Bredbåndalliansen AS eies av BKK, Agder Energi, Eidsiva Energi, Troms Kraft, Lyse Energi og Nord-Trøndelag Elektrisitetsverk.

■ Utvikling gjennom 2007

Det har vært en positiv utvikling etter Bredbåndalliansens inntreden i BaneTele i november 2006, noe som bidro til å styrke BaneTele både finansielt og industrielt. BaneTele ble også styrket gjennom oppkjøpet av Broadnet Norge AS. Broadnet Norge AS har tilført økt trafikk og dermed økt omsetning i tillegg til et landsdekkende forhandlernetverk. I forbindelse med oppkjøpet av Broadnet Norge AS er det inngått en avtale med Broadnets aksjonærer om et sluttvederlag som fastsettes på grunnlag av selskapets resultater i perioden frem mot utbetalingstidspunktet. Endelig vederlag beregnes pr. 1. april 2009.

Bredbåndalliansens oppkjøp i desember 2007 av Ventelos norske virksomhet vil også ha stor betydning og påvirkning for BaneTele.

BaneTele kan vise til et godt resultat i 2007. Den finansielle situasjonen er god etter Bredbåndalliansens kapitaltilførsel på 625 millioner kroner. All gjeld er nå nedbetalt. Omsetningen utviklet seg positivt i 2007. Den økte omsetningen skyldes i hovedsak overtakelse av større sambandsporteføljer og økt salg til systemintegratorene og mobiloperatører.

Konsernet hadde i 2007 en omsetning på 747 millioner kroner. Driftsresultatet for 2007 endte på -9 millioner kroner. Som følge av tilførsel av kapital, gjennom Bredbåndalliansens inntreden på eiersiden, ble egenkapitalen i BaneTele styrket. Egenkapitalandelen pr. 31.12.2007 utgjorde således 67 %.

■ Finansiell markedsrisiko

Markedet bærer preg av konsolidering og hard konkurranse. Det er fortsatt press på både priser og marginer for de produktene og tjenestene som konsernet selger. Det foregår en konsolidering i markedet. Konsernet er i liten grad eksponert for endringer i valutakurser. Konsernet er bare i begrenset grad eksponert for endringer i rentenivået, da BaneTeles lån ved utgangen av 2006 ble nedbetalt i sin helhet. Risiko for at motparter ikke har økonomisk evne til å oppfylle sine forpliktelser anses lav, da det i 2006 og 2007 ikke har vært vesentlig tap på fordringer.

Konsernet vurderer likviditeten i konsernet som god, og det er ikke besluttet å innføre tiltak som endrer likviditetsrisiko. Konsernet opprettholder fokuset på at kundefordringer inndrives iht. forfallstidspunkt. Konsernets likviditetsbeholdning var 77 millioner kroner pr. 31.12.2007, og konsernets evne til egenfinansiering av investeringer anses som god. Konsernet har en revolverende lånefasilitet begrenset oppad til 200 millioner kroner pr. 31.12.2007. Fasiliteten var pr. 31.12.2007 ubenyttet.

Konsernets kortsiktige gjeld utgjorde pr. 31.12.2007 70,6 % av samlet gjeld i konsernet, sammenlignet med 66,6 % pr. 31.12.2006. Differansen skyldes til dels en økning i forskuddsbetalinger fra kunder og en økning av leverandørgjeld. Konsernets finansielle stilling er god, og konsernet kan pr. 31.12.2007 nedbetale kortsiktig gjeld ved hjelp av sine mest likvide midler.

Samlet kontantstrøm fra operasjonelle aktiviteter i konsernet i 2007 var 146 millioner kroner. Driftsresultatet for konsernet var på -8,9 millioner kroner. Differansen mellom kontantstrøm fra operasjonelle aktiviteter og driftsresultatet skyldes i hovedsak ordinære avskrivninger samt forskjellen mellom kostnadsført pensjon og innbetaling av pensjonspremie.

■ Fremtidig utvikling

På bakgrunn av utviklingen i 2007 forventes en fortsatt god utvikling i BaneTele. Med grunnlag i BaneTeles landsdekkende infrastruktur, Bredbåndssalliansens regionale satsing og Bredbåndssalliansens kjøp av Ventelos norske virksomhet, vil det fokuseres på å styrke og videreutvikle BaneTeles rolle som nasjonal tilbyder av telekommunikasjonstjenester.

■ Fortsatt drift

I samsvar med regnskapsloven § 3-3a bekreftes det at forutsetning om fortsatt drift er lagt til grunn ved avleggelsen av årsregnskapet. Til grunn for forutsetningen ligger driftsbudsjettet for 2008 og konsernets langsiktige strategiske prognoser.

■ Miljørapportering

BaneTele AS' drift forurenser ikke i nevneverdig grad det ytre miljøet. Utbygging av nett påvirker i svært begrenset grad det ytre miljøet.

■ Arbeidsmiljø og ansatte

Konsernet hadde ved utgangen av året 203 ansatte, hvorav 197 fast ansatte og 6 midlertidige. Det er i 2007 ikke rapportert arbeidsulykker eller nestenulykker. Arbeidsmiljøet betraktes som godt. Samarbeidet med de ansattes organisasjoner har vært konstruktivt og har bidratt positivt til driften. Sykefraværet var på 1388,6 dagsverk, og dette utgjorde 3,13 % av total arbeidstid i konsernet. Sykdomsårsakene er kjent og hensiktsmessig ivaretatt.

■ Likestilling i virksomheten

Kvinneandelen ligger på 27 %. På mellomledernivå var det 5 kvinner av totalt 31 ledere og det var ved utgangen av året en kvinne i konsernets hovedledelse. Det er et mål for konsernet å øke kvinneandelen på alle ledernivåer. Det er ikke avdekket større forskjeller i lønn mellom kvinner og menn i sammenlignbare stillinger. Når det gjelder arbeidstidsordninger er det ikke avdekket ulikheter med utgangspunkt i kjønn. I konsernets styre er det 2 kvinner og 6 menn, inkludert de tillitsvalgte representanter.

■ Årsresultat og disponeringer

BaneTeles resultat for 2007 ble 12,4 millioner kroner. Resultatet foreslås overført til udekket tap. BaneTele har pr 31.12.2007 ingen fri egenkapital.

Styret takker de ansatte for stor innsats i en svært krevende periode for selskapet.

Oslo, den 24. april 2008

Stig Herbern
Styreleder

Jan T. Jørgensen
Styremedlem

Tone Bjørnov
Styremedlem

Kjell Ivar Hansen Røsnes
Styremedlem

Grethe Høiland
Styremedlem

Bjarne Skaar
Styremedlem

Bjørn Myhre
Styremedlem
Representant for de ansatte

Asbjørn Stuestøl
Styremedlem
Representant for de ansatte

Jan Morten Ruud
Administrerende direktør



Resultatregnskap

01.01 - 31.12

BaneTele AS				BaneTele konsern	
2007	2006		Note	2007	2006
Driftsinntekter					
670 989	592 825	Salgsinntekt	21	746 747	-
-	-	Annen driftsinntekt		-	-
<u>670 989</u>	<u>592 825</u>	Sum driftsinntekter		<u>746 747</u>	-
Driftskostnader					
285 206	222 687	Leie av overføringslinjer og trafikkostnader	6	322 369	-
119 330	116 304	Lønnskostnad	22	138 424	-
119 980	118 666	Ordinære avskrivninger	5,6,7	141 872	-
1 214	5 000	Nedskrivning av driftsmidler	5	1 214	-
137 067	127 943	Annen driftskostnad	23	151 782	-
<u>662 797</u>	<u>590 600</u>	Sum driftskostnader		<u>755 661</u>	-
8 192	2 225	DRIFTSRESULTAT		-8 914	-
Finansinntekter og finanskostnader					
7 149	4 041	Renteinntekter		6 831	-
1 004	206	Annen finansinntekt		1 474	-
-3 353	-37 122	Rentekostnader		-3 353	-
-595	-3 421	Annen finanskostnad		-642	-
<u>4 205</u>	<u>-36 296</u>	Netto finansposter		<u>4 310</u>	-
12 397	-34 071	ORDINÆRT RESULTAT FØR SKATTEKOSTNAD		-4 604	-
-	-	Skattekostnad på ordinært resultat	19	-	-
12 397	-34 071	ÅRSRESULTAT		-4 604	-
Opplysninger om avsetninger til:					
-12 397	34 071	Overført til udekket tap		4 604	-
<u>-12 397</u>	<u>34 071</u>	Sum disponert		<u>4 604</u>	-

Balanse

EIENDELER 31.12

Anleggsmidler

BaneTele AS			BaneTele konsern	
2007	2006		2007	2006
			Note	
		Immaterielle eiendeler		
37 512	18 880	Lisenser og programvare	5	37 926
-	-	Andre immaterielle eiendeler	5	17 162
-	-	Goodwill	5	55 140
<u>37 512</u>	<u>18 880</u>	Sum immaterielle eiendeler		<u>110 228</u>
		Varige driftsmidler		
48 816	28 755	Telenett under utførelse	6	48 816
326 956	319 573	Telenett, eid	6	346 779
282 776	295 310	Telenett, leid	6	282 776
3 759	3 321	Driftsløsøre, inventar o.a. utstyr	7	4 823
<u>662 307</u>	<u>646 959</u>	Sum varige driftsmidler		<u>683 194</u>
		Finansielle anleggsmidler		
101 045	-	Investeringer i datterselskap	11	-
320	220	Investeringer i tilknyttet selskap	11	320
9 645	-	Langsiktige fordringer datterselskap		-
<u>111 010</u>	<u>220</u>	Sum finansielle anleggsmidler		<u>320</u>
810 829	666 059	SUM ANLEGGSMIDLER		793 742

Omløpsmidler

BaneTele AS			BaneTele konsern	
2007	2006		2007	2006
			Note	
		Fordringer		
148 087	114 940	Kundefordringer	13	155 674
37 649	18 695	Andre fordringer	12	38 911
<u>185 736</u>	<u>133 635</u>	Sum fordringer		<u>194 585</u>
65 479	165 900	Bankinnskudd, kontanter og lignende	14	76 737
251 215	299 535	SUM OMLØPSMIDLER		271 322
1 062 044	965 594	SUM EIENDELER		1 065 064

EGENKAPITAL OG GJELD

Egenkapital

BaneTele AS			BaneTele konsern		
2007	2006		Note	2007	2006
		Innskutt egenkapital			
464 000	464 000	Aksjekapital	15	464 000	-
393 000	393 000	Overkursfond		393 000	-
<u>857 000</u>	<u>857 000</u>	Sum innskutt egenkapital		<u>857 000</u>	-
		Opptjent egenkapital			
-123 060	-135 457	Udekket tap		-140 061	-
<u>-123 060</u>	<u>-135 457</u>	Sum opptjent egenkapital		<u>-140 061</u>	-
733 940	721 543	SUM EGENKAPITAL	2	716 939	-

Gjeld

BaneTele AS			BaneTele konsern		
2007	2006		Note	2007	2006
		Avsetning for forpliktelser			
16 906	9 167	Pensjonsforpliktelser	16	16 906	-
<u>16 906</u>	<u>9 167</u>	Sum avsetning for forpliktelser		<u>16 906</u>	-
		Annen langsiktig gjeld			
60 262	72 360	Forskudd fra kunder	17	60 262	-
25 000	-	Øvrig langsiktig gjeld		25 000	-
<u>85 262</u>	<u>72 360</u>	Sum annen langsiktig gjeld		<u>85 262</u>	-
		Kortsiktig gjeld			
68 846	37 401	Leverandørgjeld	13	81 585	-
8 904	16 025	Skyldig offentlige avgifter		8 904	-
109 624	70 658	Forskuddsfakturert kunder	18	109 152	-
38 562	38 440	Annen kortsiktig gjeld	20	46 316	-
<u>225 936</u>	<u>162 524</u>	Sum kortsiktig gjeld		<u>245 957</u>	-
328 104	244 051	SUM GJELD		348 125	-
1 062 044	965 594	SUM EGENKAPITAL OG GJELD		1 065 064	-

Oslo, den 24. april 2008




Stig Herbern
Styreleder



Kjell Ivar Hansen Røsnes
Styremedlem



Bjørn Myhre
Styremedlem
Representant for de ansatte



Jan T. Jørgensen
Styremedlem




Grethe Høiland
Styremedlem




Asbjørn Stuestøl
Styremedlem
Representant for de ansatte



Tone Bjørnov
Styremedlem



Bjarne Skaar
Styremedlem



Jan Morten Ruud
Administrerende direktør

Kontantstrømoppstilling 01.01-31.12

■ Kontantstrømmer fra operasjonelle aktiviteter

BaneTele AS			BaneTele konsern	
2007	2006		2007	2006
12 397	-34 072	Resultat før skattekostnad	-4 604	-
-	-	Betalbar skatt	-	-
121 194	123 666	Ordinære avskrivninger/nedskrivninger	143 086	-
7 739	6 986	Forskjellen mellom kostnadsført pensjon og inn-/utbetalinger i pensjonsordningen	7 739	-
-	1 099	Tap ved avgang av anleggsmidler	-	-
-	-905	Gevinst ved salg av anleggsmidler	-	-
-1 702	-27 608	Endring i varer, kundefordringer og leverandørgjeld	-2 955	-
916	12 431	Endring i andre tidsavgrensingsposter	2 343	-
<u>140 544</u>	<u>81 597</u>	Netto kontantstrøm fra operasjonelle aktiviteter	<u>145 609</u>	-

■ Kontantstrømmer fra investeringsaktiviteter

BaneTele AS			BaneTele konsern	
2007	2006		2007	2006
-155 175	-77 058	Investeringer i varige driftsmidler og immaterielle eiendeler	-165 751	-
-	4 505	Innbetaling ved salg av varige driftsmidler	-	-
-76 045	0	Kontanteffekt ved kjøp av datterselskap	-68 922	-
-100	-220	Endring i andre investeringer	-100	-
<u>-231 320</u>	<u>-72 773</u>	Netto kontantstrøm fra investeringsaktiviteter	<u>-234 773</u>	-

■ Kontantstrømmer fra finansieringsaktiviteter

BaneTele AS			BaneTele konsern	
2007	2006		2007	2006
-9 645	-	Utbetaling ved lån til datterselskap	-	-
-	-488 125	Utbetaling ved nedbetaling av langsiktig gjeld	-	-
-	625 000	Innbetaling ved kapitalforhøyelse	-	-
<u>-9 645</u>	<u>136 875</u>	Netto kontantstrøm fra finansieringsaktiviteter	-	-
-100 421	145 699	Netto endring i likvider i året	-89 163	-
165 900	20 201	Kontanter og bankinnskudd pr. 01.01	165 900	-
<u>65 479</u>	<u>165 900</u>	Kontanter og bankinnskudd pr. 31.12	<u>76 737</u>	-



Note 1

Regnskapsprinsipper

Årsregnskapet er satt opp i samsvar med regnskapslovens bestemmelser og god regnskapsskikk.

■ Konsolideringsprinsipper

Konsernregnskapet omfatter morselskapet BaneTele AS og datterselskapene Broadnet Norge AS og Telesis Norge AS. Konsernregnskapet er utarbeidet som om konsernet var en økonomisk enhet. Transaksjoner og mellomværende mellom selskapene i konsernet er eliminert. Konsernregnskapet er utarbeidet etter ensartede prinsipper, ved at datterselskapet følger de samme regnskapsprinsipper som morselskapet.

Kjøpte datterselskap regnskapsføres i konsernregnskapet basert på morselskapets anskaffelseskost. Anskaffelseskost tilordnes identifiserbare eiendeler og gjeld i datterselskapet, som oppføres i konsernregnskapet til virkelig verdi på oppkjøpstidspunktet. Eventuell merverdi eller mindre verdi utover hva som kan henføres til identifiserbare eiendeler og forpliktelser balanseføres som goodwill. Merverdier avskrives lineært over de oppkjøpte eiendelenes forventede levetid.

■ Inntektsføringsprinsipper

Driftsinntekter består primært av abonnements- og etableringsinntekter for telekommunikasjonstjenester innen infrastruktur, kapasitet, bedriftsnett og internett, samt trafikkinntekter fra telefoni.

Trafikkinntekter inntektsføres i henhold til faktisk bruk. Abonnementsinntekter periodiseres og inntektsføres over abonnementsperioden. Etableringsinntekter som mottas ved salg av nye abonnement inntektsføres ved salget for den del av driftsinntektene som ikke overstiger variable utgifter som er direkte henførbare til salget. Driftsinntektene som overstiger de variable og direkte henførbare utgiftene inntektsføres over kontraktens levetid. Forhåndsbetalte leieavtaler periodiseres over avtalens løpetid.

■ Klassifisering og generelle regler for vurdering av balanseposter

Eiendeler bestemt til varig eie eller bruk klassifiseres som anleggsmidler. Eiendeler som er tilknyttet varekretsløpet klassifiseres som omløpsmidler. Fordringer klassifiseres som omløpsmidler hvis de skal tilbakebetales i løpet av ett år etter utbetalingstidspunktet. For gjeld legges analoge kriterier til grunn.

Omløpsmidler vurderes til det laveste av anskaffelseskost og virkelig verdi. Kortsiktig gjeld i norske kroner balanseføres til nominelt beløp på etableringstidspunktet. Kortsiktig gjeld og omløpsmidler er poster som forfaller innen ett år etter anskaffelsestidspunktet.

Anleggsmidler vurderes til anskaffelseskost. Anleggsmidler som forringes i verdi avskrives lineært over forventet økonomisk levetid. Anleggsmidlene nedskrives til virkelig verdi ved verdifall i den grad bokført verdi overstiger virkelig verdi fratrukket salgskostnader.

Nominelle beløp neddiskonteres hvis renteelementet er vesentlig.

■ Immaterielle eiendeler

Utgifter til egen forskning og utvikling og andre immaterielle eiendeler balanseføres i den utstrekning kriteriene for balanseføring er oppfylt. Dette innebærer at slike utgifter balanseføres når det anses som sannsynlig at de fremtidige økonomiske fordelene knyttet til eiendelen vil tilflyte selskapet og anskaffelseskost for eiendelen kan måles pålitelig. Balanseført forskning og utvikling og andre immaterielle eiendeler avskrives lineært over forventet økonomisk levetid.

Goodwill har oppstått i forbindelse med virksomhetskjøp. Avskrivning skjer over forventet økonomisk levetid.

■ Varige driftsmidler, påkostninger og vedlikehold

Varige driftsmidler balanseføres og avskrives lineært over forventet levetid. Direkte vedlikehold av driftsmidler kostnadsføres løpende under driftskostnader. Påkostninger eller forbedringer tillegges driftsmidlets kostpris og avskrives i takt med driftsmidlet. Skillet mellom vedlikehold og påkostning regnes i forhold til driftsmidlets stand ved anskaffelse av driftsmidlet. Påkostning og investering i leide lokaler balanseføres og avskrives over leiekontraktens løpetid.

■ Nedskrivning av anleggsmidler

Ved indikasjon på at balanseført verdi av et anleggsmiddel er høyere enn virkelig verdi fratrukket salgskostnader, foretas det test for verdifall. Testen foretas for det laveste nivå av anleggsmidler som har selvstendige kontantstrømmer. Hvis balanseført verdi er høyere enn både salgsverdi og gjenvinnbart beløp (nåverdi ved fortsatt bruk/eie), foretas det nedskrivning til det høyeste av salgsverdi og gjenvinnbart beløp.

Tidligere nedskrivninger reverseres hvis forutsetningene for nedskrivningen ikke lenger er til stede (med unntak blant annet for nedskrivning av goodwill).

■ Datterselskaper og felles kontrollert virksomhet

Datterselskaper og felles kontrollert virksomhet vurderes etter kostmetoden i selskapsregnskapet. Investeringen vurderes til anskaffelseskost for aksjene med mindre nedskrivning har vært nødvendig. Konsernbidrag til datterselskap, med fradrag for skatt, føres som økt kostpris for aksjene. Utbytte/konsernbidrag er inntektsført samme år som det er avsatt i datterselskapet/det tilknyttede selskapet. Når utbytte/konsernbidrag som vesentlig overstiger andel av tilbakeholdt resultat etter kjøpet anses den overskytende del som tilbakebetaling av investert kapital, og fratrekkes investeringens verdi i balansen.

■ Leieavtaler

Dersom det vesentligste av økonomisk risiko og kontroll knyttet til et underliggende leieobjekt er gått over på leietaker klassifiseres leieavtalen som finansiell og tilhørende eiendeler og forpliktelser balanseføres. Andre leieavtaler klassifiseres som operasjonelle. Klassifisering av leieavtalen som finansiell eller operasjonell skjer på tidspunkt for avtaleinngåelsen. Klassifiseringen vurderes ut i fra hvorvidt det har funnet sted en overføring av økonomisk risiko og kontroll.

■ Pensjoner

Pensjonsordninger som er ytelsesplaner, vurderes til nåverdien av de fremtidige pensjonsytelser som regnskapsmessig anses opptjent på balansedagen. Selskapet har det økonomiske ansvaret for at de ansatte får de avtalte ytelsene. Lineær opptjeningsprofil og forventet sluttlønn er lagt til grunn som opptjeningsgrunnlag. Det er også etablert en usikret pensjonsordning i form av tariffestet avtalefestet førtidspensjonering.

For sikrede pensjoner vurderes samlede forpliktelser opp mot samlede pensjonsmidler i pensjonsordningen. Ved verdsettelsen av pensjonsmidler og pensjonsforpliktelser brukes estimert verdi ved regnskapsavslutningen. De estimerte verdiene korrigeres hvert år i samsvar med beregning foretatt av aktuar. I balansen er sikrede og usikrede pensjonsforpliktelser presentert samlet under avsetning for forpliktelser. Arbeidsgiveravgift er inkludert i beregningene.

For tilskuddsordninger kostnadsføres årets premie.

■ Bytte av tilnærmet like eiendeler

Ved bytte av eiendeler og tjenester vurderes hvorvidt mottatt eiendel eller tjeneste er tilnærmet lik den som ytes. Hvis slik likhet er til stede, og det ikke foreligger et oppgjør knyttet til byttransaksjonen foreligger ikke risikooverføring og avtalen blir gjenstand for kontinuitetsgjennomskjæring ved at transaksjonen ikke blir inntektsført og kostnadsført.

■ Fordringer

Kundefordringer og andre fordringer oppføres til pålydende etter fradrag for avsetning til forventet tap. Avsetning til tap gjøres på grunnlag av en individuell vurdering av de enkelte fordringene. I tillegg gjøres det for øvrige kundefordringer en uspesifisert avsetning for å dekke antatt tap.

■ Valuta

Pengeposter i utenlandsk valuta vurderes etter kursen ved regnskapsårets slutt.

■ Skatt

Skattekostnaden i resultatregnskapet omfatter både periodens betalbare skatt og endring i utsatt skatt. Utsatt skatt beregnes på grunnlag av de midlertidige forskjellene som eksisterer mellom regnskapsmessige og skattemessige verdier, og på grunnlag av eventuelt ligningsmessig underskudd til fremføring ved utgangen av regnskapsåret. Skatteøkende og skattereduserende midlertidige forskjeller som reverserer eller kan reversere i samme periode, utlignes. Utsatt skattefordel på netto skattereduserende forskjeller som ikke er utlignet og på underskudd til fremføring, balanseføres i den grad skattefordelen antas å kunne utnyttes gjennom fremtidige skattepliktige overskudd. Utsatt skatt og skattefordel som kan balanseføres, er oppført netto i balansen.

Skatt på avgitt konsernbidrag til datterselskap og skatt på mottatt konsernbidrag som føres direkte mot egenkapitalen, føres direkte mot betalbar skatt i balansen. Utsatt skatt både i selskapsregnskapet og konsernregnskapet beregnes med nominell verdi.

■ Bruk av estimater

Utarbeidelsen av årsregnskapet i henhold til god regnskapsskikk forutsetter at ledelsen benytter estimater og forutsetninger som påvirker resultatet og verdsettelsen av eiendeler og gjeld, samt opplysninger om usikre eiendeler og forpliktelser på balansedagen.

Betingede tap som er sannsynlige og kvantifiserbare, kostnadsføres løpende.

■ Nærstående parter

Jernbaneverket har gjennom sitt tidligere eierskap i BaneTele AS vært en nærstående part til selskapet. Siden stiftelsen i 2001 er det inngått flere vesentlige avtaler mellom partene.

■ Kontantstrømoppstilling

Kontantstrømoppstillingen utarbeides etter den indirekte metoden. Kontanter og kontantekvivalenter omfatter kontanter, bankinnskudd og andre kortsiktige, likvide plasseringer som umiddelbart og med uvesentlig kursrisiko kan konverteres til kjente kontantbeløp og med forfallsdato kortere enn tre måneder fra anskaffelsesdato.

Note 2

Egenkapital

Beløp i NOK 1.000

BaneTele AS

	Aksjekapital	Overkursfond	Annen egenkapital	Sum
Egenkapital pr. 31.12.06	464 000	393 000	-135 457	721 543
Årets resultat	0	0	12 397	12 397
Egenkapital pr. 31.12.07	464 000	393 000	-123 060	733 940

BaneTele konsern

	Aksjekapital	Overkursfond	Annen egenkapital	Sum
Egenkapital pr. 31.12.06	464 000	393 000	-135 457	721 543
Årets resultat	0	0	-4 604	-4 604
Egenkapital pr. 31.12.07	464 000	393 000	-140 061	716 939

Note 3

Oppkjøp av Broadnet Norge AS

Den 1. april 2007 kjøpte BaneTele AS 100 % av aksjene i Broadnet Norge AS for et totalt kontantvederlag på ca kroner 101 millioner. Kroner 76 millioner ble betalt kontant for aksjene og kroner 25 millioner er avsatt i balansen som langsiktig gjeld til Broadnet-aksjonærene. Sluttvederlaget til Broadnet-aksjonærene skal fastsettes på grunnlag av selskapets resultater i perioden frem mot utbetalingstidspunktet. Endelig vederlag beregnes pr. 1. april 2009. Vederlaget ble fastsatt på basis av forhandlinger mellom partene.

Broadnet Norge AS tilbyr bredbåndsløsninger og telefoni til bedrifter, offentlig forvaltninger og operatører/ASP-markedet i Skandinavia.

Foreløpig oppkjøpsanalyse viser:

Beløp i NOK 1.000

	Broadnet Norge AS
Balanseført egenkapital på kjøpstidspunktet	15 984
Henført merverdi:	
Kundeportefølje	20 190
Goodwill	64 871
Egenkapital pr. 31.12.07	101 045

Brukstid for kundeporteføljen er estimert til 5 år.

Note 4

Proforma informasjon (urevidert)

Broadnet Norge AS ble kjøpt av BaneTele AS 1. april 2007. Proformaregnskapstall under er beregnet som om oppkjøpet hadde skjedd ved regnskapsårets begynnelse. Det presiseres at det er høyere usikkerhet ved proforma tall enn historiske regnskapstall.

Beløp i NOK 1.000	2007	2006
Driftsinntekter	768 913	665 864
Driftsresultat	-16 254	-25 077
Resultat før skatt	-11 918	-61 295
Årsresultat	-11 918	-61 295

Proformatallene er justert for konserninterne transaksjoner og goodwill avskrivninger er beregnet for periodene. Disse proforma regnskapstallene er bare utarbeidet for å kunne vise sammenlignbare tall og er ikke uttrykk for hva resultatet ville vært dersom oppkjøpet av selskapene hadde funnet sted på ovennevnte tidspunkter og er heller ikke nødvendigvis indikativ for fremtidige resultater.

Note 5

Immaterielle verdier

BaneTele AS

Beløp i NOK 1.000	Goodwill	Programvare applikasjoner	Sum
Anskaffelseskost pr. 01.01.07	3 000	51 238	54 238
Tilgang	-	31 529	31 529
Avgang	-	-	-
Anskaffelseskost 31.12.07	3 000	82 767	85 767
Akkumulerte avskrivninger 31.12.07	-3 000	-44 041	-47 041
Akkumulerte nedskrivninger 31.12.07	-	-1 214	-1 214
Balansført verdi pr. 31.12.07	-	37 512	37 512
Årets avskrivninger	-	-11 684	-11 684
Årets nedskrivninger	-	-1 214	-1 214
Teknisk/økonomisk levetid	3 år	3-7 år	

BaneTele konsern

Beløp i NOK 1.000	Goodwill	Kunde portefølje	Programvare-applikasjoner	Sum
Anskaffelseskost pr. 01.01.07	3 000	-	51 238	54 238
Tilgang ved konserndannelse	64 871	20 190	74	85 135
Tilgang	-	-	31 929	31 929
Avgang	-	-	-	-
Anskaffelseskost 31.12.07	67 871	20 190	83 241	171 302
Akkumulerte avskrivninger 31.12.07	-12 731	-3 028	-44 101	59 860
Akkumulerte nedskrivninger 31.12.07	-	-	-1 214	-1 214
Balansført verdi pr. 31.12.07	55 140	17 162	37 926	110 228
Årets avskrivninger	-9 731	-3 028	-11 736	-24 495
Årets nedskrivninger	-	0	-1 214	-1 214
Teknisk/økonomisk levetid	5 år	5 år	3-7 år	

Både morselskap og konsernet benytter lineære avskrivninger for alle immaterielle eiendeler. Goodwill er vurdert til å ha en levetid på fem år, og er knyttet til oppkjøpet av Broadnet Norge AS. Programvare og applikasjoner er i all hovedsak relatert til eksisterende IKT-plattform. Årets tilgang er knyttet til utgifter til utvikling av ny IKT-plattform. Opprinnelig investering avskrives over 3 år, mens årlige investeringer utover dette avskrives over 7 år.

Nedskrivning av programvare og applikasjoner er relatert til IKT-systemer som skal fases ut i løpet av 2008 når ny IKT-plattform skal tas i bruk.

Goodwill pr. virksomhetskjøp	Balanserverdi pr. 31.12.07	Økonomisk levetid	Avskrives
Broadnet Norge AS	55 140	5	Lineært

Broadnet Norge AS ble ervervet 1. april 2007. Se ytterligere omtale under note 11.

Note 6

Telenett

■ Anlegg under utførelse

BaneTele AS

Beløp NOK 1.000	Anlegg under utførelse	Sum
Anskaffelseskost pr. 01.01.07	33 754	33 754
Tilgang	154 376	154 376
Avgang	-139 314	139 314
Anskaffelseskost 31.12.07	48 816	48 816
Akk. nedskr./avskr. 31.12.07	-	-
Balanseført verdi pr. 31.12.07	48 816	48 816

Årets nedskrivninger	0	0
Teknisk/økonomisk levetid	Avskrives ikke	

Avskrivning foretas ikke da eiendelene ikke er tatt i bruk. Eventuelt verdifall før aktivering vil nedskrives.

BaneTele konsern

Beløp NOK 1.000	Anlegg under utførelse	Sum
Anskaffelseskost pr. 01.01.07	33 754	33 574
Tilgang	154 376	154 376
Avgang	139 314	139 314
Anskaffelseskost 31.12.07	48 816	48 816
Akk. nedskr./avskr. 31.12.07	-	-
Balanseført verdi pr. 31.12.07	48 816	48 816

Årets nedskrivninger	0	0
Teknisk/økonomisk levetid	Avskrives ikke	

Avskrivning foretas ikke da eiendelene ikke er tatt i bruk. Eventuelt verdifall før aktivering vil nedskrives.

Telenett eid

BaneTele AS

Beløp NOK 1.000	Fiberoptisk		Noder, radio- og Kunderelatert		Sum
	nettverk	Telerom	teleteknisk utstyr	utstyr	
Anskaffelseskost pr. 01.01.07	90 558	18 496	526 979	68 112	704 145
Tilgang	2 458	-	74 038	24 514	101 010
Avgang	-	-	-	-	-
Anskaffelseskost 31.12.07	93 016	18 496	601 017	92 626	805 155
Akkumulerte avskrivninger 31.12.07	-16 916	-12 673	-392 058	-56 552	-478 199
Balanseført verdi pr. 31.12.07	76 100	5 823	208 959	36 074	326 956
Årets avskrivninger	-3 069	-2 290	-63 632	-24 289	-93 280
Teknisk/økonomisk levetid	30 år	10 år	5-7 år	2-3 år	

BaneTele konsern

Beløp NOK 1.000	Fiberoptisk		Noder, radio- og Kunderelatert		Sum
	nettverk	Telerom	teleteknisk utstyr	utstyr	
Anskaffelseskost pr. 01.01.07	90 558	18 496	526 979	68 112	704 145
Tilgang ved konserndannelse	-	-	126 458*	-	126 458
Tilgang	2 458	-	83 836	24 514	11 808
Avgang	-	-	-	-	-
Anskaffelseskost 31.12.07	93 016	18 496	737 273	92 626	941 411
Akkumulerte avskrivninger 31.12.07	-16 916	-12 673	-508 491	-56 552	-594 632
Balanseført verdi pr. 31.12.07	76 100	5 823	228 782	36 074	346 779
Årets avskrivninger	-3 069	-2 290	-72 079	-24 289	-101 727
Teknisk/økonomisk levetid	30 år	10 år	5-7 år	2-3 år	

*Bokført verdi Noder, radio og teleteknisk utstyr som ble tilordnet ved tidspunkt for konserndannelse 1. april 2007 var kroner 18,5 millioner.

Telenett leid

BaneTele AS

Beløp NOK 1.000	Fiberoptisk		
	nettverk	Noder	Sum
Anskaffelseskost pr. 01.01.07	357 935	3 745	361 680
Tilgang	-	-	-
Avgang	-	-	-
Anskaffelseskost 31.12.07	357 935	3 745	361 680
Akkumulerte avskrivninger 31.12.07	-75 961	-2 943	-78 904
Balanseført verdi pr. 31.12.07	281 974	802	282 776
Årets avskrivninger	-11 999	-535	-12 534
Teknisk / økonomisk levetid	30 år	7 år	

BaneTele konsern

Beløp NOK 1.000	Fiberoptisk		
	nettverk	Noder	Sum
Anskaffelseskost pr. 01.01.07	357 935	3 745	361 680
Tilgang	-	-	-
Avgang	-	-	-
Anskaffelseskost 31.12.07	357 935	3 745	361 680
Akkumulerte avskrivninger 31.12.07	-75 961	-2 943	-78 904
Balanseført verdi pr. 31.12.07	281 974	802	282 776
Årets avskrivninger	-11 999	-535	-12 534
Teknisk / økonomisk levetid	30 år	7 år	

Investeringer i leid telenett

BaneTele AS har, i tillegg til egen fiberinfrastruktur, "samarbeids- og leieavtaler" med en rekke e-verk, samt "leieavtale for infrastruktur" med Jernbaneverket. I hovedsak står Jernbaneverket og e-verkene som eiere av anleggene, mens BaneTele AS får en disposisjonsrett over de anleggene som er bygget ut. Leieavtalene er behandlet som operasjonelle leieavtaler. Leieavtalene med e-verkene har i hovedsak en varighet på 20 år med en rett til forlengelse med ytterligere 10 år. Selskapet har rett til forhandling om ytterligere 10 år.

Avtalene regulerer at BaneTele AS skal dekke utbyggingskostnader ved etablering av kabel-/tele-infrastruktur som selskapet selv skal benytte. Slike investeringer aktiveres som investeringer i leid nett og avskrives over en periode som tilsvarer det korteste av økonomisk levetid og leieperioden. Ved utløpet av leieavtalen tilfaller investeringene utleier.

I tillegg belastes BaneTele AS med et årlig vederlag som representerer en årlig godtgjørelse for tjenester ytet fra energiverkene knyttet til infrastruktur som stilles til BaneTele AS sin disposisjon. Selskapet behandler denne belastningen som en periodekostnad som kostnadsføres fortløpende. For 2007 utgjorde dette vederlaget kroner 31,1 millioner.

Infrastrukturavtalen med Jernbaneverket gjelder til 30.06.2021, med rett til forlengelse med 10 år pluss 10 år. I avtalen er det regulert at Jernbaneverket belaster BaneTele AS et årlig vederlag som representerer en årlig godtgjørelse for tjenester ytet fra Jernbaneverket knyttet til infrastrukturen som stilles til BaneTele AS sin disposisjon. BaneTele AS behandler denne belastningen som en periodekostnad som kostnadsføres fortløpende. Vederlaget er kostnadsført med kroner 24,7 millioner i 2007.

I tabellen nedenfor fremkommer årlige kostnadsførte leiebeløp relatert til avtalene med Jernbaneverket og e-verkene. Tabellen viser også samlet nominell leieforpliktelse og neddiskontert verdi av avtalen basert på en diskonteringsrente på 12 %.

Beløp NOK 1.000	Avtalens	BaneTele AS		BaneTele konsern	
	utløp	2007	2006	2007	2006
JBV	2021	25 184	24 697	25 184	-
E-verk	2018-2020	31 871	31 112	31 871	-

Samlet nominell leieforpliktelse og estimert nåverdi av leieavtalene.

Beløp NOK 1.000	Avtalens	Nominell	Nåverdi
	utløp	leieforpliktelse	leieforpliktelse
JBV	2021	423 810	191 982
E-verk	2018-2020	486 372	231 320

Tallene i tabellen over er identiske for morselskap og konsern.

Note 7

Driftsløsøre, inventar og annet utstyr

Beløp i NOK 1.000

BaneTele AS

Varige driftsmidler	Transport- midler	Inventar / innredning	IT- / kontor- maskiner	Sum varige driftsmidler
Anskaffelseskost pr. 01.01.07	123	272	21 456	21 851
Tilgang kjøpte driftsmidler	-	211	2 710	2 921
Avgang solgte driftsmidler	-	-	-	-
Anskaffelseskost 31.12.07	123	483	24 166	24 772
Akkumulerte avskrivninger 31.12.07	-84	-146	-20 783	-21 013
Balanseført verdi pr. 31.12.07	39	337	3 383	3 759
Årets avskrivninger	-22	-38	-2 422	-2 482
Teknisk/økonomisk levetid	8 år	8 år	3-5 år	

BaneTele konsern

Varige driftsmidler	Transport- midler	Inventar / innredning	IT / kontor- maskiner	Sum varige driftsmidler
Anskaffelseskost pr. 01.01.07	123	272	21 456	21 851
Tilgang ved konserndannelse	-	447*	4 229*	4 676
Tilgang kjøpte driftsmidler	-	236	3 111	3 347
Avgang solgte driftsmidler	-	-	-	-
Anskaffelseskost 31.12.07	123	955	28 796	29 874
Akkumulerte avskrivninger 31.12.07	-84	-426	-24 541	-25 051
Balanseført verdi pr. 31.12.07	39	529	4 255	4 823
Årets avskrivninger	-22	-80	-3 014	-3 116
Teknisk/økonomisk levetid	8 år	8 år	3-5 år	

Både morselskapet og konsernet benytter lineære avskrivninger for alle varige driftsmidler.

*Bokført verdi varige driftsmidler som ble tilordnet ved tidspunkt for konserndannelse 1. april 2007 var kroner 1,3 millioner

Note 8

Vesentlige leieavtaler

Beløp NOK 1.000	Avtalens utløp	BaneTele AS		BaneTele konsern	
		2007	2006	2007	2006
Kontorlokaler	2010-12	6 179	3 574	7 981	-

Note 9

Ikke balanseførte leieavtaler

Pr. 31. desember 2007 hadde konsernet en rekke operasjonelle leasingavtaler. Leien som betales under operasjonelle leieavtaler kostnadsføres over den aktuelle leieavtalens varighet. Leie av nett er omtalt under note 6 ovenfor.

Årlig leie av ikke balanseførte leieavtaler utgjør kroner 15,2 millioner for BaneTele AS og kroner 18,2 millioner for konsernet. Beløpene fordeles som følger:

Beløp NOK 1.000		Avtalens varighet	BaneTele AS	BaneTele konsern
Infrastruktur		2012-23	11 347	14 176
Nettelementer	Løpende	4-årsperiode	1901	1 901
Hjemme PC'er		2007	420	420
Varebiler og biler		2008-09	309	520
Kontormøbler		2012	490	490
Maskiner og utstyr		2010	690	690
Sum			15 157	18 197

Leie av infrastruktur inkluderer leie av kapasitet, fiber eller føringsveier som er en del av konsernets backbone.

Note 10

Avtaler om bytte av fiber og/eller fiberrør

Det er inngått flere avtaler om bytte av fiber og /eller fiberrør med andre aktører i markedet. Slike avtaler kan være av forskjellig omfang og varighet og det ytes intet vederlag mellom partene da verdien vurderes av begge parter å være lik. Det er i de tilfeller hvor BaneTele har overskuddskapasitet på enkeltstrek og underskuddskapasitet på andre strekk, at avtaler inngås med andre aktører som har tilsvarende utfordringer og hvor dermed behovene er komplementære med BaneTele.

Note 11

Datterselskap og felleskontrollert virksomhet

	Ervervet	Kontor	Eierandel	Stemmerettsandel
Broadnet Norge AS	01.04.07	Bærum	100 %	100 %
Bjørvika IKT AS	29.09.06	Bærum	33 %	33 %
Telsis Norge AS	01.04.07	Bærum	100 %	100 %

Den 1. april 2007 kjøpte BaneTele AS 100 % av aksjene i Broadnet Norge AS. Broadnet Norge AS og Broadnet Norges datterselskapet Telsis AS er konsolidert inn fra 01.04.07.

Investering etter kostmetoden (Selskapsregnskapet)

Beløp i NOK 1.000	Aksjekapital	Antall aksjer	Balanseført verdi	Egenkapital	Resultat 2007
Broadnet Norge AS	2 549	2 549	101 045	11 742	-7 301
Bjørvika IKT AS	600	600	320	551	-409

Note 12

Spesifikasjon av andre fordringer

Beløp i NOK 1.000	BaneTele AS		BaneTele konsern	
	2007	2006	2007	2006
Forskuddsbetalte kostnader	22 389	18 522	23 623	-
Periodiserte inntekter	11 959	0	12 683	-
Andre fordringer	3 301	173	2 605	-
Sum	37 649	18 695	38 911	-

Note 13

Mellomværende med selskap i samme konsern

■ Fordringer

Beløp i NOK 1.000	2007	2006
Langsiktig fordring datterselskap	9 645	-
Kundefordringer	590	-
Andre fordringer	-	-
Sum	10 235	-

■ Gjeld

Beløp i NOK 1.000	2007	2006
Forskudd fra kunder	472	-
Sum	472	-

Fordringer og gjeld er mot datterselskapet Broadnet Norge AS.

Note 14

Bundne midler, pantstillelser og garanti-forpliktelseser

Beløp i NOK 1.000	BaneTele AS	BaneTele konsern
Pantstillelser		
Gjeld sikret ved pant	0	0
Pantsatte eiendeler	300 000	300 000
Lånefasiliteter		
Kassekreditt	40 000	40 000
Revolverende lånefasilitet	200 000	200 000
Garantier og bundne midler		
Bankgarantier	3 194	4 734
Bundne bankinnskudd	6 182	7 094

Pant knyttet til varige driftsmidler og kundefordringer, kroner 300 millioner, gjelder en revolverende lånefasilitet samt kassekreditt. Lånefasiliteten er begrenset oppad til kroner 200 millioner. Fasilitetene var pr. 31.12.2007 ubenyttet.

Etter balansedagen er det kommet endringer vedrørende lånefasiliteten. Se note 24 Hendelser etter balansedagen for ytterligere informasjon.

Note 15

Aksjekapital og aksjonærinformasjon

Beløp i NOK 1.000	Antall	Pålydende	Balanseført
A-aksjer	464 000	1000	464 000
Sum	464 000		464 000

Oversikt over de største aksjonærene pr. 31.12.07:

Beløp i NOK 1.000	Aksjer	Sum	Eierandel	Stemmeandel
Staten v/ Nærings- og Handelsdepartementet	232 000	232 000	50,0 %	50,0 %
Bredbåndssalliansen AS	232 000	232 000	50,0 %	50,0 %
Sum	464 000	464 000	100 %	100 %

Alle aksjer har lik stemmerett og lik rett til utbytte.

Note 16

Pensjonskostnader og pensjonsmidler

Selskapet og konsernet har pensjonsordninger som omfatter i alt 170 personer i selskapet og 207 personer i konsernet. Ordningene gir rett til definerte fremtidige ytelser. Disse er i hovedsak avhengig av antall opptjeningsår, lønnsnivå ved oppnådd pensjonsalder og størrelsen på ytelsene fra folketrygden. Forpliktelsene er dekket gjennom et forsikringsselskap.

I tillegg har selskapet en tariffestet førtidspensjonsordning (AFP). I tillegg til den kollektive pensjonsordningen har en tidligere ledende ansatt en tilleggspensjon som finansieres over selskapets drift.

Selskapets pensjonsordninger tilfredsstiller kravene i lov om obligatorisk tjenestepensjon.

Netto pensjonskostnad

Beløp i NOK 1.000	Morselskapet/2007		Konsernet/2007	
	Sikret	Usikret	Sikret	Usikret
Nåverdi av årets pensjonsopptjening	9 493	0	9 493	0
Rentekostnad av pensjonsforpliktelsen	2 154	55	2 145	55
Avkastning på pensjonsmidler	-1 142	0	-1 142	0
Resultatførte planavvik/estimatendringer	958	-45	958	-45
Arbeidsgiveravgift	1 485	8	1 485	8
Netto pensjonskostnad	12 948	18	12 948	18

Selskapets datterselskap Broadnet Norge AS har en innskuddsbasert tjenestepensjonsordning som tilfredsstiller kravene etter lov om obligatorisk tjenestepensjon. Innskuddsordningen utgjør 4% av lønn mellom 1-6 G og 8 % av lønn mellom 6-12 G. Ordningen omfatter 37 personer. Pensjonen er i hovedsak avhengig av antall opptjeningsår, renter/børsutvikling og størrelsen på ytelsene fra folketrygden. Forsikringen er dekket gjennom et forsikringsselskap. Årets innbetaling, som tilsvarer årets pensjonskostnad utgjør kroner 0,65 millioner for 2007.

Telsis AS er et sovende selskap og har således ikke pensjonskostnader for 2007.

Netto pensjonsforpliktelse Morselskapet

Beløp i NOK 1.000	2007	2007	2006	2006
	Sikret	Usikret	Sikret	Usikret
Opptjente pensjonsforpliktelser 31.12.	37 493	1 262	31 875	1 919
Beregnet effekt av fremtidig lønnsregulering	24 794	0	20 287	0
Beregnete pensjonsforpliktelser 31.12	62 287	1 262	52 162	1 919
Pensjonsmidler (til markedsverdi) 31.12.	27 484	0	26 279	0
Ikke resultatført virkning av estimatavvik/ planendringer	-25 067	822	-22 309	55
Arbeidsgiveravgift	4 908	178	3 350	270
Netto pensjonsforpliktelse	14 664	2 262	6 924	2 244

Netto pensjonsforpliktelse Konsernet

Beløp i NOK 1.000	2007	2007	2006	2006
	Sikret	Usikret	Sikret	Usikret
Opptjente pensjonsforpliktelser 31.12.	37 493	1 262	31 875	1 919
Beregnet effekt av fremtidig lønnsregulering	24 794	0	20 287	0
Beregnete pensjonsforpliktelser 31.12	62 287	1 262	52 162	1 919
Pensjonsmidler (til markedsverdi) 31.12.	27 483	0	26 279	0
Ikke resultatført virkning av estimatavvik/ planendringer	-25 068	822	-22 309	55
Arbeidsgiveravgift	4 908	178	3 350	270
Netto pensjonsforpliktelse	14 643	2 262	6 924	2 244

Økonomiske forutsetninger	2007	2006
Diskonteringsrente	4,70 %	4,75 %
Forventet lønnsregulering	4,50 %	4,50 %
Årlig G-regulering	4,25 %	4,25 %
Årlig reg av pensjoner under utbetaling	2,5-4,25 %	1,60 %
Forventet avkastning på fondsmidler	5,70 %	5,40 %
Forventet uttaksprosent AFP-ordningen	50,00 %	50,00 %
Forventet turnover	2,00 %	2,00 %

Pensjonsmidlene er vurdert til virkelig verdi pr. 31. desember 2007 og 2006. De ytelsesbaserte pensjonsforpliktelsene (netto nåverdi av pensjonsytelsen opptjent på balansedagen justert for fremtidige lønnsøkninger (forventet pensjongivende lønn ved oppnådd pensjonsalder)) er vurdert pr. 31. desember 2007. De aktuarielle beregningene av de ytelsesbaserte pensjonsforpliktelsene er utført av uavhengig aktuarer. Nåverdien av de ytelsesbaserte pensjonsforpliktelsene og inneværende perioders pensjonsopptjening og tidligere års pensjonsopptjening blir beregnet ved bruk av påløpte ytelsers metode. Diskonteringsrenten for de ytelsesbaserte pensjonsplanene i Norge er estimert med grunnlaget i rentenivået på norske statsobligasjoner. Forutsetningene for lønnsøkninger, økning i pensjonsutbetalinger og G-regulering er testet mot historiske observasjoner og forholdet mellom enkelte forutsetninger.

De aktuarielle forutsetningene er basert på vanlige benyttede forutsetninger innen forsikring når det gjelder demografiske faktorer.

Note 17

Forskudd fra kunder

Beløp i NOK 1.000	BaneTele AS		BaneTele konsern	
	2007	2006	2007	2006
Forskudd fra kunder med forfall innen ett år	6 060	-	6 060	-
Forskudd fra kunder med forfall mer enn ett år	60 262	72 360	60 262	-
Sum	66 322	72 360	66 322	0

Forskudd fra kunder gjelder innbetalinger fra kunder knyttet til avtaler om eksklusive bruksretter til nett (IRU-avtaler) med en løpetid på over 5 år. Balanseført forskudd regnskapsføres til nominell verdi. Leien inntektsføres lineært over avtaleperioden. Renteelementet knyttet til forskuddsbetalingen beregnes ut fra leieinntekten og klassifiseres som finanskostnad i den tilhørende perioden. I 2007 og 2006 utgjorde finanskostnaden henholdsvis kroner 3,0 millioner og kroner 3,1 millioner basert på en rentesats på henholdsvis 4,5 % og 5 %.

Forskudd fra kunder med forfall innen ett år er klassifisert som forskuddsfakturert kunder.

Note 18

Forskuddsfakturert kunder

Forskuddsfakturert kunder består i hovedsak av kontraktfestede leveranseavtaler for 1. kvartal 2008 som er fakturert kundene i 2007. Beløpet periodiseres i regnskapet i henhold til når tjenesten blir levert.

Note 19

Skatter

■ Beregning av utsatt skatt/utsatt skattefordel

Beløp i NOK 1.000	BaneTele AS		BaneTele konsern	
	2007	2006	2007	2006
Midlertidige forskjeller				
Driftsmidler	15 464	30 335	369	-
Utestående fordringer	714	131	-10 367	-
Pensjonsforpliktelse i balansen	-16 906	-9 167	-16 906	-
Finansiell leasing	-	-441	-	-
Øvrige midlertidige forskjeller	-750	-	-750	-
Netto midlertidige forskjeller	-1 478	20 858	-27 653	-
Underskudd til fremføring	-232 928	-269 163	-459 390	-
Grunnlag for utsatt skatt/skattefordel i balansen	234 406	-248 305	-487 043	-
28% utsatt skatt/utsatt skattefordel	-65 634	-69 525	-133 372	-
Herav ikke balanseført utsatt skattefordel	65 634	69 525	133 372	-
Utsatt skatt/utsatt skattefordel	0	0	0	-

■ Grunnlag for skattekostnad, endring i utsatt skatt og betalbar skatt

Grunnlag for betalbar skatt

Resultat før skattekostnad	12 397	-34 071	-4 604	-
Gjeldsettergivelse ført mot egenkapital	0	0	1 592	-
Permanente forskjeller	1 503	920	1 714	-
Grunnlag for årets skattekostnad	13 900	-33 151	-1 298	-
Endring i midlertidige resultatforskjeller	22 336	26 608	-4 185	-
Grunnlag for betalbar skatt i resultatregnskapet	36 236	-6 543	-5 483	-
Endring underskudd til fremføring	-36 236	6 543	5 483	-
Skattepliktig inntekt (gr.lag for betalbar skatt i balansen) 0	0	0	-	-

Selskapet har videreført skatteposisjoner fra Broadnet Norge AS i konsernregnskapet.

Fordeling av skattekostnaden

Betalbar skatt	0	0	0	-
Skattepliktig inntekt (gr.lag for betalbar skatt i balansen)	0	0	0	-

Betalbar skatt i balansen

Betalbar skatt	0	0	0	-
Skattevirkning av konsernbidrag	0	0	0	-
Betalbar skatt i balansen	0	0	0	-

Note 20

Spesifikasjon av annen kortsiktig gjeld

Beløp i NOK 1.000	BaneTele AS		BaneTele konsern	
	2007	2006	2007	2006
Skyldig lønn, feriepenger	9 072	8 041	11 237	-
Påløpte driftskostnader	8 696	13 833	14 169	-
Påløpte kostnader nett	17 626	12 630	17 626	-
Påløpt rentekostnad - langsiktig lån	-	1 125	-	-
Andre påløpte kostnader	3 168	2 811	3 283	-
Sum	38 562	38 440	46 315	0

Note 21

Salgsinntekter

Beløp i NOK 1.000	BaneTele AS		BaneTele konsern	
	2007	2006	2007	2006
Pr. virksomhetsområde				
Infrastruktur	78 488	71 506	77 829	-
Kapasitet	277 821	253 146	298 335	-
Internett	63 378	61 702	88 084	-
Bedriftsnett IPVPN	193 383	149 694	215 439	-
Telefoni	39 170	34 433	47 116	-
Datacom	5 239	13 330	5 239	-
Øvrig	13 510	9 014	14 740	-
Sum	670 989	592 825	746 747	0

Med unntak av en begrenset omsetning knyttet til samband til andre land i Norden, selger BaneTele sine tjenester i Norge.

Note 22

Lønnskostnader, antall ansatte, godtgjørelser og godtgjørelse til revisor

Beløp i NOK 1.000	BaneTele AS		BaneTele konsern	
	2007	2006	2007	2006
Lønninger	90 055	90 227	106 428	-
Arbeidsgiveravgift	14 192	12 408	16 651	-
Pensjonskostnader	12 948	12 054	13 601	-
Andre ytelser	2 135	1 615	1 744	-
Sum lønnskostnader	119 330	116 304	138 424	-
Gjennomsnittlig antall årsverk	154	152	191	-

■ Ytelser til ledende personer

Beløp i NOK 1.000	Daglig leder	Styret
Lønn	3 000	912
Pensjonsutgifter	0	0
Annen godtgjørelse	0	0

Daglig leder har gjennom hele året vært innleid gjennom eget aksjeselskap, og selskapet har derfor ikke ytet annen godtgjørelse enn det som er fakturert som honorar. I ytelser til daglig leder for 2007 inngår kostnadsført etterlønn til tidligere daglig leder.

Ingen i selskapets ledelse har opsjons-/tegningsrettigheter. Selskapet har heller ikke ytet lån eller stillet sikkerhet for lån til noen i selskapets ledelse.

Nåværende daglig leder har ikke krav på særskilt vederlag ved opphør eller endring av engasjement.

■ Honorar til revisor for 2007

Godtgjørelse til revisor er fordelt på følgende:

Beløp i NOK 1.000	Morselskap	Datterselskap
Lovpålagt revisjon	1 185	102
Attestasjonstjenester	88	0
Skatterådgivning	40	0

Note 23

Spesifikasjon av andre driftskostnader

Beløp i NOK 1.000	BaneTele AS		BaneTele konsern	
	2007	2006	2007	2006
Husleie	7 460	18 448	9 030	-
Vedlikehold/support	62 840	64 876	63 413	-
Honorarer	30 775	15 489	32 323	-
Tap på fordringer	-40	-741	600	-
Markedsføring	10 091	7 469	10 654	-
Netto tap/gevinst salg anleggsmidler	-	194	-	-
Annet	25 941	22 208	35 762	-
Sum driftskostnader	137 067	127 943	151 782	0

Note 24

Hendelser etter balansedagen

I desember 2007 foretok Bredbåndssalliansen AS oppkjøp av Ventelo AS sin norske virksomhet. Oppkjøpet vil også ha stor betydning for BaneTele i årene som kommer, og konsernet vil i løpet av 2008 bli del av en større konstellasjon som Norges nest største tilbyder av et komplett tjenestespekter.

Som en del av oppkjøpsfinansieringen av Ventelo AS er BaneTeles revolverende lånefasilitet i Handelsbanken midlertidig redusert til kr. 80 millioner. Se for øvrig note 14.

Note 25

Finansiell markedsrisiko

■ Renterisiko

Renterisiko oppstår på kort og mellomlang sikt som et resultat av endringer i markedsrentene. Konsernet har pr. 31.12.2007 ikke langsiktig rentebærende gjeld, og renterisikoen er dermed minimal.

■ Valutarisiko

Utvikling i valutakurser innebærer både direkte og indirekte en økonomisk risiko for selskapet. Det er ikke inngått avtaler som reduserer denne risikoen pr. 31.12.2007. Selskapet kjøper imidlertid valuta i jevne strømmer gjennom året, hvilket reduserer risikoen for kortsiktige svingninger i valutakursene.

■ Råvarepriserisiko

Risiko for svingninger i råvarepriser sikres gjennom langsiktige avtaler om kjøp, samt inngåelse av strategiske avtaler med leverandører og andre aktører i markedet.

Revisjonsberetning



PricewaterhouseCoopers AS
Postboks 748
NO-0106 Oslo
Telefon 02316
Telefaks 23 16 10 00

Til generalforsamlingen i BaneTele AS

Revisjonsberetning for 2007

Vi har revidert årsregnskapet for BaneTele AS for regnskapsåret 2007, som viser et overskudd på kr 12 397 000 for morselskapet og et underskudd på kr 4 604 000 for konsernet. Vi har også revidert opplysningene i årsberetningen om årsregnskapet, forutsetningen om fortsatt drift og forslaget til anvendelse av overskuddet. Årsregnskapet består av resultatregnskap, balanse, kontantstrømpoppstilling, noteopplysninger og konsernregnskap. Regnskapslovens regler og norsk god regnskapsskikk er anvendt ved utarbeidelsen av regnskapet. Årsregnskapet og årsberetningen er avgitt av selskapets styre og daglig leder. Vår oppgave er å uttale oss om årsregnskapet og øvrige forhold i henhold til revisorlovens krav.

Vi har utført revisjonen i samsvar med lov, forskrift og god revisjonsskikk i Norge, herunder revisjonsstandarder vedtatt av Den norske Revisorforening. Revisjonsstandardene krever at vi planlegger og utfører revisjonen for å oppnå betryggende sikkerhet for at årsregnskapet ikke inneholder vesentlig feilinformasjon. Revisjon omfatter kontroll av utvalgte deler av materialet som underbygger informasjonen i årsregnskapet, vurdering av de benyttede regnskapsprinsipper og vesentlige regnskapsestimater, samt vurdering av innholdet i og presentasjonen av årsregnskapet. I den grad det følger av god revisjonsskikk, omfatter revisjon også en gjennomgåelse av selskapets formuesforvaltning og regnskaps- og intern kontroll-systemer. Vi mener at vår revisjon gir et forsvarlig grunnlag for vår uttalelse.

Vi mener at

- årsregnskapet er avgitt i samsvar med lov og forskrifter og gir et rettviseende bilde av selskapets og konsernets økonomiske stilling 31. desember 2007 og av resultatet og kontantstrømmene i regnskapsåret i overensstemmelse med norsk god regnskapsskikk
- ledelsen har oppfylt sin plikt til å sørge for ordentlig og oversiktlig registrering og dokumentasjon av selskapets regnskapsopplysninger i samsvar med norsk lov og god bokføringsskikk
- opplysningene i årsberetningen om årsregnskapet, forutsetningen om fortsatt drift og forslaget til anvendelse av overskuddet er konsistente med årsregnskapet og er i samsvar med lov og forskrifter.

Oslo, 24. april 2008

PricewaterhouseCoopers AS


Rita Granlund
Statsautorisert revisor


Sjur Holseter
Statsautorisert revisor

Kontorer: Arendal Bergen Drammen Fredrikstad Førde Hamar Kristiansand Mo i Rana Molde Miljø Navik Oslo Stavanger Stryn Tromsø Trondheim Tønsberg Ålesund
PricewaterhouseCoopers navnet refererer til individuelle medlemsfirmaer tilknyttet den verdensomspennende PricewaterhouseCoopers organisasjonen
Medlemmer av Den norske Revisorforening | Foretaksregisteret: NO 987 009 713
www.pwc.no



BaneTele

BaneTele AS
Sandakerveien 116 - 0484 OSLO
P.O. Box 4323 Nydalen - 0402 OSLO
Organisasjonsnr. 983 498 051
Telefon: 07080 - Faks: 21 00 00 01
E-post: respons@banetele.com
Web: www.banetele.com