



Årsberetning og regnskap

2008

Store Norske Spitsbergen Kulkompani AS
Store Norske Spitsbergen Grubekompani AS
Store Norske Boliger AS
Store Norske Gull AS

Store Norske Spitsbergen Kulkompani AS

93. driftsår

Selskapets foretaksnr.:

916 300 395

Aksjekapital:

164 490 000

Store Norske Spitsbergen Grubekompani AS

7. driftsår

Selskapets foretaksnr.:

984 015 097

Aksjekapital:

150 100 000

Styret i SNSK/SNSG:

Bård Mikkelsen	Leder
Lisbeth Alnæs	Nestleder
Ole Fredrik Hienn	
Grethe Fossli	
Anne-Cathrine Haadem	
Henning Kløften	Ansattes representant
Thomas Hukkelås	Ansattes representant
Bjørn Martinsen	Ansattes representant

Administrasjon (pr. 31. desember 2008):

Bjørn Arnestad	Adm. direktør
Magne Larsen	Produksjonsdirektør
Nils Tokheim	Markedsdirektør
Terje Carlsen	Personaldirektør
Sissel Danielsen	Økonomidirektør
Ester Knudsen	Eiendoms- og prospekteringsjef
Einar Fjerdingsøy	HMS-sjef
Harry Higræff	Direktør for prosjekt og investeringsutvikling



FOTO: TORBJØRN JOHNSEN

Administrerende direktør Bjørn Arnestad (til venstre), Thomas Hukkelås, nestleder Lisbeth Alnæs, Grethe Fossli, Henning Kløften, Anne-Cathrine Haadem, Bjørn Martinsen, styreleder Bård Mikkelsen og Ole Fredrik Hienn.

Store Norske Boliger AS

8. driftsår

Selskapets foretaksnr.:

982 786 363

Aksjekapital:

36 000 000

Styret:

Sissel Danielsen	Leder
Terje Carlsen	Nestleder
Roger Jensen	Styremedlem
Bjørn Martinsen	Styremedlem

Administrasjon:

Håvar Fjerdingsøy	Daglig leder
-------------------	--------------

Store Norske Gull AS

6. driftsår

Selskapets foretaksnr.:

985 806 217

Aksjekapital:

2 000 000

Styret:

Bjørn Arnestad	Leder
Gunnar Schult Østby	Nestleder
Magne Larsen	Styremedlem
Ester Knudsen	Styremedlem

Administrasjon:

Ester Knudsen	Daglig leder
---------------	--------------

Innhold

Forord – Et usedvanlig år.....	4
Nøkkeltall	5
Store Norske Spitsbergen Kulkompani AS	
Årsberetning	8
Regnskap.....	12
Store Norske Spitsbergen Grubekompani AS	
Årsberetning	32
Regnskap.....	44
Store Norske Boliger AS	
Årsberetning	62
Regnskap.....	64
Store Norske Gull AS	
Årsberetning	72
Regnskap.....	74
Vedtekter.....	81
Utmål – georessurser – vern	82
Viktige årstall	83

Et usedvanlig år

2008 var et usedvanlig år. Vi gikk inn i januar med en kullpris på rundt 130 USD pr. tonn, og pilene pekte rett oppover. Et halvt år senere – i juli – nådde kullprisen utrolige 219 USD pr. tonn.

Men som kjent vokser intet tre inn i himmelen. Slik var det med prisen på kull også. I løpet av sommeren og høsten sank prisene som en stein, ikke bare på kull, men også på olje, stål, aluminium, nikkel, ja på de aller fleste råvarer. Verden gikk inn i en finanskriser som utviklet seg videre til en internasjonal industrikrise. Og kullprisen fortsatte å synke. Ved inngangen av 2009 nærmet den seg 70 USD pr. tonn. Siden åpningen av Svea Nord har det stort sett vært selgers marked for kull. Nå er situasjonen snudd, og vi har kjøpers marked med nye utfordringer som kundenes behov for kull, pris og kvalitet på produktet og kostnadsnivået i vår egen virksomhet.

Likevel har 2008 vært et godt år for Store Norske. Ja, økonomisk sett har 2008 vært det beste året i selskapets 92 år lange historie. Årsaken er ene og alene den høye kullprisen. Det ga oss en omsetningsøkning fra to til tre milliarder kroner, og det meste av dette falt rett ned på bunnlinjen i form av et godt resultat.

Dette gjør at Store Norske i øyeblikket har finansiell styrke og handlefrihet til å planlegge fremtiden – men vi har ikke god tid på oss. Det er et faktum at Svea Nords kjerne er utdrevet om snaue fem år, og planleggingen av en ny gruve i Lunckefjell er i full gang. Men en ny gruve koster penger – mange penger. Derfor er det gode resultatet i 2008 så viktig. Dette betyr likevel ikke at vi kan lene oss tilbake. Vi er helt avhengig av å tilpasse kostnadene våre til en lavere kullpris. Slik det ser ut nå, vil den holde seg lav i noen år framover.

I 2008 har vi også fått et økt fokus på hele vår virksomhet. Hovedårsaken til det er arbeidet med den nye Svalbardmeldingen. Det er ingen tvil om at Store Norske er viktig for norsk tilstedeværelse

på Svalbard. På den annen side er kulldrift generelt – og kulldrift på Svalbard spesielt – kontroversielt fra et miljøperspektiv.

Store Norske og kulldriften er viktig for Longyearbyen. Samfunns- og næringsanalysen for 2008 som Norsk institutt for by- og regionforskning (NIBR), laget på oppdrag for Longyearbyen lokalstyre konkluderer med at «bergverksdrift er fortsatt den absolutt sett viktigste basisnæringen i Longyearbyen og Svea, enten vi måler direkte eller indirekte effekter av aktiviteten». Ifølge rapporten står kulldriften for om lag 40 % av sysselsettingen. Halvparten av barna i Longyearbyen har foreldre som jobber i Store Norske eller avledet virksomhet.

Med dette som bakteppe er det viktig at Store Norske husholder sine ressurser på en best mulig måte. Produksjonsvolumet betyr mye for den langsiktige planleggingen av kulldriften. For mange Store Norske-ansatte som ikke bor fast i Longyearbyen, vil svekke familiesamfunnet og gjøre kulldriften mindre egnet som verktøy i norsk Svalbardpolitikk. Dette må vi ta hensyn til, og dette er i tråd med de signalene vi får fra vår eier – Staten. Derfor legger vi opp til at produksjonsvolumet senkes fra over tre og ned mot to millioner tonn pr. år. Vi legger også til rette for arbeidstidsordninger og nye familieboliger forhåpentlig skal bidra til at det blir mer attraktivt for våre ansatte å bosette seg i Longyearbyen med familien for en kortere eller lengre periode.

2008 har heldigvis vært et år uten de alvorligste arbeidsulykkene. Skadesituasjonen er likevel ikke god nok, og vi har for mange små skader. Vårt HMS- og sikkerhetsarbeide – inklusive fornuftige arbeidstidsordninger – skal alltid ha første og største prioritet. Vi jobber kontinuerlig med å forbedre våre arbeidsrutiner og med våre holdninger til helse, miljø og sikkerhet. Det er nulltoleranse for skader, og det absolutt viktigste målet for 2009 er at ingen skader seg på jobb i Store Norske.



FOTO: TOMMY DAHL MARKUSSEN

For meg personlig har 2008 også vært et usedvanlig år. Jeg begynte som administrerende direktør i mars måned og etterfulgte en mann som har satt tydelige spor både i selskapet og på Svalbard. Robert Hermansen gikk av med pensjon på høsten samme år. Han må takkes for sin betydelige innsats for Store Norske. Takkes må også de ansatte i selskapet. De har sørget for at jeg har fått solid innføring i alt fra strossedrift til scooterkjøring – for øvrig to helt forskjellige,

men samtidig helt nødvendige kompetanseområder for en som skal fungere og trives i Store Norske og på Svalbard.

Longyearbyen, 15. mars 2009

Bjørn Arnestad

Nøkkeltall i Store Norske

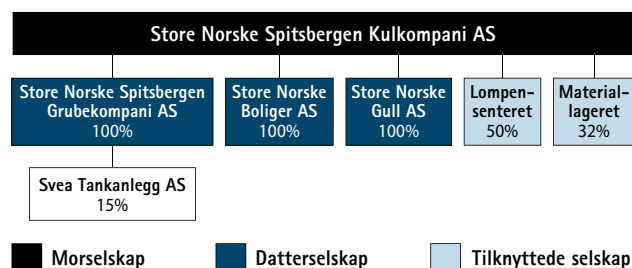
	2002	2003	2004	2005	2006	2007	2008
Produksjon (1000 tonn)	2 132	2 944	2 904	1 471	2 395	4 073	3 430
Antall ansatte 31.12 - konsern	225	233	265	314	366	396	387
Sykefravær - konsern (prosent)	6,2	8,8	6,0	8,3	8,7	8,9	8,1
Skader med fravær	4	4	10	23	17	14	20
Omsetning (mill. NOK)	696	945	1 315	1 139	1 267	1 827	3 445
Tonn/ansatt	9 013	12 854	11 664	5 081	7 044	10 691	8 761
Resultat før skatt (mill. NOK)	68	74	227	53	-85	130	1 056
Resultat etter skatt (mill. NOK)	64	65	219	46	-78	112	881
Avskrivninger (mill. NOK)	32	64	85	66	101	154	152
Egenkapital %	29,0	32,2	35,4	35,9	26,9	26,1	42,6
Rentebærende gjeld (mill. NOK)	460	495	390	777	1 035	614	24
Kullpris (USD pr tonn)	36	39	64	67	72	83	175





Årsberetning Store Norske Spitsbergen Kulkompani AS

Store Norske Spitsbergen Kulkompani AS (SNSK) er morselskap i konsernet Store Norske. Selskapet har tre heleide datterselskaper: Store Norske Spitsbergen Grubekompani AS (SNSG), som driver gruver på Svalbard (hovedvirksomheten), Store Norske Boliger AS (SNB), som forvalter konsernets boligmasse, og Store Norske Gull AS (SNG), som driver letevirsomhet.



Staten ved Nærings- og handelsdepartementet eier 99,9 % av aksjene i SNSK. Resten av aksjene eies av private aksjonærer.

SNSK har utmålsrettigheter over store deler av Svalbard. Utmålene holdes som reserve for framtidig drift. Selskapet eier flere grunneiendommer på Svalbard, herunder de to sentrale eiendommene, Longyeardalen og Adventdalen, som dekker Longyearbyen. Selskapet fester bort grunn til de aktørene som etablerer seg i Longyearbyen.

Sentrale fakta om selskapet 2008

Som morselskap har SNSK arbeidet med sikring av konsernets rammebetingelser for driften, herunder kapitaltilgang, forsikringsvilkår og rekruttering.

Pr. 31.12.2008 var det 54 ansatte i SNSK, mot 59 i 2007. Funksjoner som ligger inn under selskapet, er økonomi og regnskap, lønn, personal og opplæring, innkjøp og materialadministrasjon (lager), IKT og forvaltning. Bortsett fra lager, som ligger i Svea, foregår all virksomhet i selskapet ved hovedkontoret i Longyearbyen. I konsernet var det 387 ansatte totalt.

Sykefraværet i SNSK var 8,9 % og i konsernet 8,1 %. I 2007 var sykefraværet 4,7 % i SNSK og 8,9 % i konsernet.

Turnover i 2008 var 5 % i SNSK og 8 % i konsernet samlet. I 2007 var turnover 10 % i SNSK og 9 % i konsernet. Gjennomsnittlig ansettelsestid har i selskapet gått ned fra 11 år i 2007 til 8,5 år i 2008. I konsernet har ansettelsestiden gått ned fra 8 år til 7,5 år. Gjennomsnittsalderen til de ansatte er 44 år i selskapet og 39 år i konsernet. Dette er det samme som i 2007.

Redegjørelse for årsregnskapet

Etter styrets vurdering gir årsregnskapet som avgis for morselskapet og konsernet, en rettvise beskrivelse av selskapets og konsernets utvikling, resultater og finansielle stilling. Regnskapet er avlagt under forutsetning om fortsatt drift.

Driftsinntekter og resultat

Omsetning i morselskapet ble NOK 136,2 mill. Omsetningen i konsernet ble NOK 3 444,6 mill. Driftsresultatet ble NOK – 46,9 mill. for morselskapet og NOK 1253,2 mill. for konsernet. For morselskapet ble resultat før skatter et overskudd på NOK 204,2 mill. og for konsernet NOK 1056,4 mill. Resultat etter overføring av NOK 250 mill. i konsernbidrag fra SNSG og skatter ble NOK 211,1 mill. for morselskapet og NOK 880,7 mill for konsernet.

Selskapet har i år gjort en gjennomgang av forutsetningene og prinsippene som ligger til grunn for regnskapsføring av pensjonskostnad og pensjonsforpliktelsen, ref. note 8 i regnskapet.

Finansielle forhold

Morselskapet hadde investeringer på NOK 0,4 mill. i 2008. I konsernet ble det investert for NOK 134,2 mill.

Det er ingen valutaeksponering i morselskapet, men på konsernbasis skjer hoveddelen av omsetningen i fremmed valuta, i første rekke US dollar. Aktiv sikring og langsiktige valutalån reduserer valutarisikoen og gjennomføres som del av gruveselskapets virksomhet.

Alt salg av kull i SNSG går gjennom Oxbow Coal GmbH. Dette medfører at all kredittrisiko er

gjennom en kunde. Alle fordringer pr. 31.12.08 er oppgjort i 2009.

Ved utgangen av året hadde morselskapet ingen langsiktig gjeld. Den kortsiktige gjelden var NOK 232,0 mill., hvorav NOK 200 mill. er i form av avsatt utbytte til eier. Konsernet hadde langsiktig gjeld på NOK 24,2 mill. og en kortsiktig gjeld på NOK 956,0 mill.

Ved utgangen av året var fri egenkapital i morselskapet NOK 3,6 mill, og i konsernet NOK 857,7 mill.

Anvendelse av overskuddet

Av morselskapets overskudd etter skatt på NOK 211,1 mill. foreslår styret at NOK 200 mill. anvendes til utbytte og NOK 11,1 mill. overføres til annen egenkapital.

Samfunnsansvar

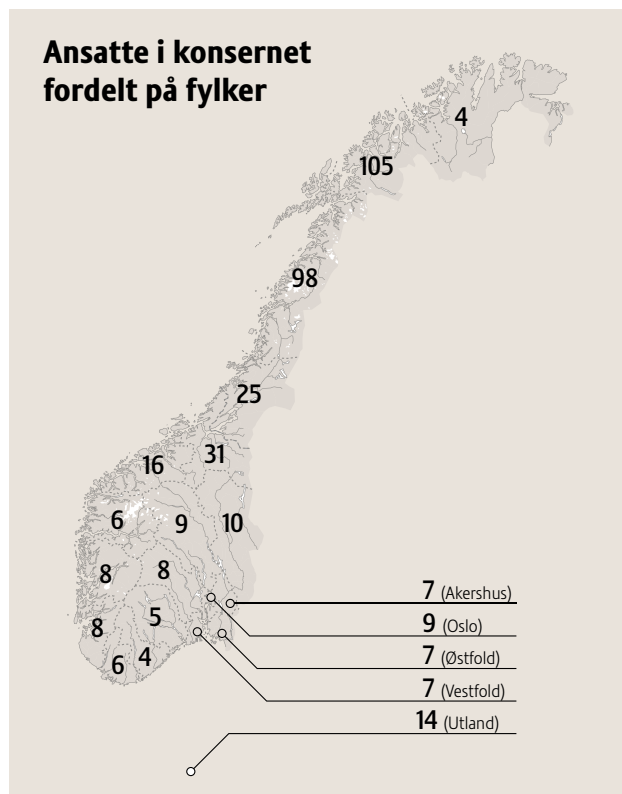
Store Norske har et bevisst og aktivt forhold til de hensyn som må ivaretas for å bidra til en positiv utvikling i det samfunnet som selskapet er en hovedaktør i. Dette er i tråd med Statens formål med sitt eierskap i Store Norske.

Store Norske sitt produkt er i tillegg til kull, langsiktighet og stabil tilstedeværelse i Longyearbyen. I et slikt perspektiv vurderer styret det som viktig å få en balanse mellom de bedriftsøkonomiske og de samfunnsmessige målene.

I forbindelse med den nye stortingsmeldingen om Svalbard har Norsk institutt for by- og regionforskning (NIBR) analysert kulldriftens betydning for utviklingen i Longyearbyen. Analysene viser at kulldriften har avgjørende betydning for stabiliteten og familiesamfunnet i Longyearbyen. Analysen konkluderer også med at dersom kulldriften skulle bli avvirket i 2012, ville om lag 40 % av alle årsverkene i Longyearbyen bli borte. Befolkningstallet i Longyearbyen ville bli redusert med 800–900 innbyggere.

Store Norske har gitt økonomisk bidrag til en rekke arrangementer og lag og foreninger i Longyearbyen i 2008. Denne støtten går først og fremst til aktiviteter som retter seg mot barn og

Ansatte i konsernet fordelt på fylker



unge, men også idretts- og kulturarrangementer for befolkningen for øvrig. Støtte med lokalt perspektiv vil ha prioritet fremover.

Forskning og utvikling

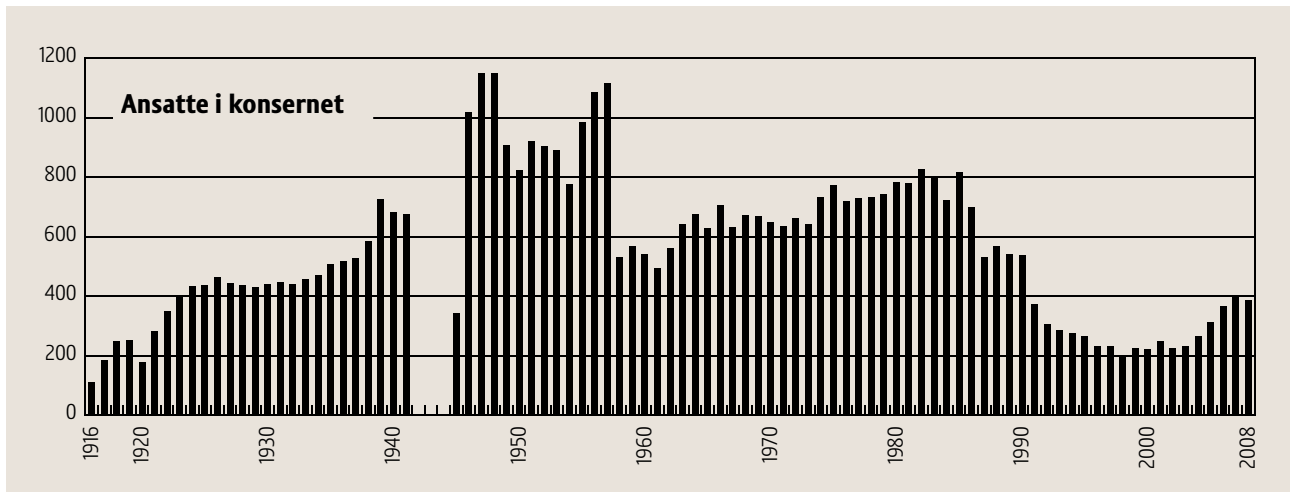
Store Norske støtter forskning på klimagasshåndtering fra fossil kraftproduksjon. Selskapet deltar i det EU-finansierte forskningsprosjektet DYNAMIS, hvis formål er å bygge et nullutslipps kullkraftverk i Europa.

Selskapet deltar også i styringsgruppen for forskningsprosjektet «CO₂-fritt Svalbard», som er initiert av UNIS og SINTEF Energiforskning. I 2008 støttet Store Norske boring av en forskningsbrønn i Longyearbyen for å undersøke berggrunnens egnethet for deponering og lagring av CO₂.

Heleide selskaper

Store Norske Spitsbergen Grubekompani AS

Hoveddelen av virksomheten til Store Norske drives i dette selskapet. Selskapet hadde i 2008 et overskudd etter skatter på NOK 961,2 mill. og driftsinntekter på NOK 3 353,5 mill. Det var 333 ansatte i selskapet pr. 31.12.2008. Alle administrative tjenester ble kjøpt av SNSK.



Store Norske Boliger AS

Selskapet eier en boligmasse på 421 enheter i Longyearbyen som leies ut til konsernselskapene for deres ansatte og ansatte i LNSS. Hoveddelen av inntektene er konserninterne, og resultatet etter skatt ble NOK -4,3 mill. fra en omsetning på NOK 41,1 mill. Det var ingen ansatte i selskapet pr. 31.12.2008. Alle tjenester kjøpes av SNSK.

Store Norske Gull AS

Selskapet ble stiftet i 2003 og driver med letevirksomhet på Svalbard, i Finnmark og Troms.

Selskapet har mutinger i Finnmark og i Troms. På bakgrunn av de undersøkelser som er utført i 2008, er det gjort et tidlig estimat over malm-potensialet i to av de områdene som selskapet arbeider i. Arbeidet er ennå inne i et tidlig stadium, og det planlegges videre undersøkelser med kjerneboringer i 2009.

Selskapet hadde ingen egne inntekter i 2008. Underskudd etter skatt var NOK 34,4 mill.

Pr 31.12.2008 hadde Store Norske Gull AS fem ansatte. Alle administrative tjenester kjøpes hos morselskapet.

Tilknyttede og andre selskaper

Materiallageret AS

Eies av Store Norske Spitsbergen Kulkompani AS med en andel på 32 %. Selskapet driver med utleie av eiendommer i Longyearbyen hvor Store Norske har sine kontorer.

Lompensenteret AS

Eies av Store Norske Spitsbergen Kulkompani AS med en andel på 50 %. Selskapets formål er drift av forretningsbygg i Longyearbyen.

Svea Tankanlegg AS

Eies av Store Norske Spitsbergen Grubekompani AS med en andel på 15 %. Selskapets formål er å skaffe, lagre og distribuere drivstoff i Svea.

Ytre miljø

Morselskapet har drevet gruvedrift i området rundt Longyearbyen siden 1916, og det har i løpet av denne perioden oppstått begrenset lokal forurensing som sur avrenning og rester etter gruvedrift. Forurensing fra drift før Svea Nord er håndtert. Konsekvenser av dagens virksomhet håndteres fortløpende i samråd med lokale og sentrale miljømyndigheter.

Opprydding og vedlikehold på og rundt Store Norske sine igangværende anlegg og nedlagte anlegg i området Longyearbyen har fortsatt i 2008. I alt er 45 tonn med metallavfall samlet og sendt ned til fastlandet.

Gjennom de konsekvensutredningene som er utarbeidet, har konsernet fått stor kompetanse på miljøproblematikk rundt gruvedrift. Overvåkningsprogrammer og samarbeid med universiteter har gitt god innsikt i arbeidsmetodikk for å få fram gode løsninger blant annet for utskipningen av kull i Van Mijenfjorden og

oljevernsberedskapen i Svea. Gjennom arbeidet med Svea Nord har mange ansatte tilegnet seg viktig kunnskap om arktiske miljøspørsmål og opparbeidet seg en betydelig erfaring med innhenting, organisering og bruk av slik kunnskap.

Likestilling

SNSK er opptatt av likestilling og bevissthet omkring mulig kjønnsdiskriminering. I selskaps styre er det tre kvinner. I konsernledelsen er det to kvinner og seks menn.

Styret og administrerende direktør

I 2008 avholdt styret i SNSK syv styremøter, hvorav ett på Svalbard. Det var valg av nye styremedlemmer i 2008. Esther Kostøl og Lise Chatwin Olsen gikk ut av styret. Nye styremedlemmer er Anne-Cathrine Haadem og Grethe Fossli. Nye ansattes representanter i styret er Thomas Hukkelås og Bjørn Martinsen. Bjørn Helge Nygård og Anita Johansen gikk ut av styret. Robert Hermansen sluttet som administrerende direktør 2. mars 2008. Bjørn Arnestad tiltrådte stillingen samme dato. Styret vil takke Robert Hermansen for hans betydelige innsats for konsernet som administrerende direktør for selskapet fra 1999 til 2008.

Fremtidsutsikter

Formålet med Statens eierskap i Store Norske er at selskapet skal drives etter bedriftsøkonomiske prinsipper og bidra aktivt til helårig norsk aktivitet og bosetting på Svalbard. Både virksomhetens strategiske retning og de operative planene og tiltakene rettes inn mot disse målene.

Kullgruvedriften på Svalbard er selskapets kjernevirksomhet og vil være grunnlaget for dets eksistens og utvikling i flere år fremover. Kjernen i Svea Nord forventes utdrevet i 2014. Selskapet planlegger da å videreføre driften i Svea gjennom å åpne forekomsten Lunckefjell, som ligger nordøst for Svea Nord kjerne.


De ansatte representerer en bred og godt tilpasset sammensetning av den kompetanse som konsernet har behov for, både når det gjelder dagens virksomhet og satsning på framtidig aktivitet. Konsernet driver omfattende leteaktivitet etter kull og mineralforekomster på Svalbard og på fastlandet.

Takk til konsernets ansatte

Styret vil takke alle ansatte og tillitsvalgte i konsernet med dets datterselskaper og tilsluttede selskaper for den innsatsvilje og lojalitet de har utvist i 2008.

Longyearbyen, 31. desember 2008
28. mars 2009

Styret for Store Norske Spitsbergen Kulkompani AS


Bård Mikkelsen
Styreleder


Lisbeth Alnæs
Nesteder


Ole Fredrik Hienn



Anne-Cathrine Haadem


Grethe Fossli


Thomas Hukkelås


Bjørn Martinsen


Henning Kløften


Bjørn Arnestad
Adm. direktør

Resultatregnskap

Store Norske Spitsbergen Kulkompani AS

NOK 1000

Konsern			Morselskap		
2008	2007	Note	2008	2007	
3 353 487	1 871 527	Kullsalg cif	0	0	1)2)13)
5 271	1 274	Andre salgsinntekter	129 424	139 016	3)
14 306	11 810	Leieinntekter	6 312	4 471	
71 511	-58 090	Andre driftsinntekter	459	2 767	4)
3 444 575	1 826 520	Sum driftsinntekter	136 195	146 254	
-7 006	141 761	Beholdningsendring kull	0	0	5)
-566 644	-376 279	Lønn, folketr.avg og pensj.kostnader	-93 938	-66 759	6)7)8)
-684 944	-669 204	Frakter vedrørende kullsalg	0	0	
-781 192	-666 854	Andre produksjons- og driftskostnader	-88 291	-73 336	9)
-151 548	-153 502	Avskrivninger	-838	-781	11)
-2 191 335	-1 724 079	Sum driftskostnader	-183 068	-140 877	
1 253 241	102 442	Driftsresultat	-46 873	5 378	
27 212	108 203	Finansinntekter	269 054	13 193	12)
-224 072	-80 913	Finanskostnader	-17 953	-11 426	12)13)
-196 860	27 290	Netto finansposter	251 100	1 767	
1 056 381	129 731	Resultat før skatter	204 228	7 145	
-175 632	-17 933	Skatter	6 857	2 828	14)
880 749	111 798	Årets resultat	211 085	9 972	
Disponering av årets resultat:					
Avgitt konsernbidrag					
200 000	7 004	Utbytte	200 000	7 004	21)
0	0	Avgitt konsernbidrag	0	6 917	21)
680 749	104 794	Annen egenkapital	11 085	-3 949	21)

Longyearbyen, 31. desember 2008
28. mars 2009

Styret for Store Norske Spitsbergen Kulkompani AS

 Bård Mikkelsen
 Lisbeth Alnæs
 Ole Fredrik Hienn
 Anne-Cathrine Haadem
 Styreleder Nesteder

 Grethe Fossli
 Thomas Hukkelås
 Bjørn Martinsen
 Henning Kløften
 Bjørn Arnestad
 Adm. direktør

Balanse

Store Norske Spitsbergen Kulkompani AS

					NOK 1000
Konsern				Morselskap	
2008	2007		Note	2008	2007
115 445	13 168	Immaterielle eiendeler	14)	20 552	12 682
771 919	789 731	Varige driftsmidler	11)	7 086	8 034
9 168	11 935	Finansielle anleggsmidler	15)	237 277	237 277
896 532	814 833	Sum anleggsmidler		264 915	257 992
378 968	351 245	Varer	5)	1 032	150
223 284	554 872	Fordringer	16)17)	243 136	261 326
1 171 640	33 247	Bankinnskudd, kontanter	18)	4 869	4 728
1 773 892	939 364	Sum omløpsmidler		249 038	266 204
2 670 425	1 754 197	Sum eiendeler		513 952	524 197
164 490	164 490	Selskapskapital	22)23)	164 490	164 490
973 187	292 438	Annen egenkapital	22)	24 161	13 076
1 137 677	456 928	Sum egenkapital		188 651	177 566
552 505	163 449	Avsetning for forpliktelser	20)	93 329	39 136
24 205	366 548	Langsiktig gjeld	19)	0	0
956 039	767 273	Kortsiktig gjeld	16)19)	231 973	307 494
1 532 748	1 297 269	Sum gjeld		325 301	346 631
2 670 425	1 754 197	Sum gjeld og egenkapital		513 952	524 197

Kontantstrømoppstilling, indirekte modell

Store Norske Spitsbergen Kulkompani AS

NOK 1000

Konsern		Morselskap	
2008	2007	2008	2007
Kontantstrømmer fra operasjonelle aktiviteter:			
1 056 381	129 731	204 228	7 144
	Resultat før skattekostnad		
-626	-1 017	0	0
	Periodens betalte skatt		
-74	248	-74,1	0
	Tap/gevinst ved salg anleggsmidler		
8	0	0	0
	Gevinst ved salg av aksjer		
151 548	153 503	838	781
	Ordinære avskrivninger		
-27 724	-158 929	-882	-150
	Endring varelager		
-32 756	-3 522	-1 019	898
	Endring i kundefordringer		
225 612	5 487	10 828	3 541
	Endring i leverandørgjeld		
360 752	23 839	49 192	2 733
	Forskjeller i pensjonsmidler/-forpliktelser		
2 795	-1 258	0	0
	Resultat ved bruk av egenkapital- og bruttometoden		
0	0	0	0
	Nedskrivning finansielle eiendeler		
124 727	-9 249	0	0
	Effekt av valutakursendringer		
0	0	-250 000	0
	Poster klassifisert som investerings- eller finansieringsaktiviteter		
239 319	146 098	250 694	-175 152
	Endring i andre tidsavgrensingsposter		
2 099 962	284 932	263 805	-160 205
	Netto kontantstrøm fra operasjonelle aktiviteter		
Kontantstrømmer fra investeringsaktiviteter:			
648	600	648	0
	Innbetaling ved salg av varige driftsmidler		
-134 237	-101 036	-391	-6 848
	Utbetalinger ved kjøp av varige driftsmidler		
0	237	0	0
	Redusert salgsvederlag tidligere solgte driftsmidler		
43	0	0	0
	Innbetaling ved salg av aksjer og andeler i andre foretak		
0	-500	0	-78 782
	Utbetaling ved kjøp av aksjer og andeler i andre foretak		
-133 546	-100 699	257	-85 630
	Netto kontantstrøm fra investeringsaktiviteter		
Kontantstrømmer fra finansieringsaktiviteter:			
0	24 000	0	0
	Innbetalinger ved opptak av ny langsiktig gjeld		
0	250 000	0	250 000
	Innbetalinger ved opptak av ny kortsiktig gjeld		
-324 125	-106 158	0	0
	Utbetalinger ved nedbetaling av langsiktig gjeld		
-250 000	0	-250 000	0
	Utbetalinger ved nedbetaling av kortsiktig gjeld		
-247 073	-349 158	0	0
	Nettoendring i kassakreditt		
0	0	0	0
	Innbetalinger av egenkapital		
0	0	0	0
	Tilbakebetalinger av egenkapital		
-6 824	-7 004	-7 004	-7 004
	Utbetaling av utbytte		
-0	0	-6 917	-3 209
	Inn-/utbetaling av konsernbidrag		
-828 022	-188 320	-263 921	239 787
	Netto kontantstrøm fra finansieringsaktiviteter		
Effekt av valutakursendringer på kontanter og kontantekvivalenter			
1 138 394	-4 088	141	-6 047
	Netto endring i kontanter og kontantekvivalenter		
33 247	37 335	4 728	10 775
	Beholdning av kontanter og kontantekvivalenter ved periodens begynnelse		
1 171 640	33 247	4 869	4 728
	Beholdning av kontanter og kontantekvivalenter ved periodens slutt		

Noter til regnskapet

Store Norske Spitsbergen Kulkompani AS og konsern

Note 1 Regnskapsprinsipper

Regnskapet er utarbeidet i henhold til norske regnskapsregler, standarder og god regnskaps-skikk. Alle tall er oppgitt i NOK 1000 dersom ikke annet er oppgitt. Beløp i utenlandsk valuta er særskilt angitt.

Konsernregnskap

Konsernregnskapet omfatter morselskap Store Norske Spitsbergen Kulkompani AS med datterselskap og tilknyttede selskap. Oversikt over selskapene fremgår av note 15. Tilknyttet selskaper er medtatt i konsernregnskapet etter egenkapitalmetoden.

Konsernets resultat og økonomiske stilling vises som en enhet. Interne transaksjoner som inntekter, kostnader, fordringer, gjeld samt aksjeinnskudd mellom selskapene er eliminert.

Mor-/datterselskap

SNSK – Store Norske Spitsbergen Kulkompani AS
 SNSG – Store Norske Spitsbergen Grubekompani AS
 SNB – Store Norske Boliger AS
 SNG – Store Norske Gull AS

Tilknyttet selskap

Materiallageret AS
 Lompensenteret AS

Vurderings- og klassifiseringsprinsipper

Inntektsføringsprinsipper

Salg av varer og tjenester inntektsføres på leveringstidspunktet.

Klassifisering og vurdering av balanseposter

Omløpsmidler og kortsiktig gjeld omfatter poster som forfaller til betaling innen ett år, samt poster som knytter seg til varekretsløpet. Øvrige poster er klassifisert som anleggsmiddel/langsiktig gjeld. Omløpsmidler vurderes til laveste av anskaffelseskost og virkelig verdi. Kortsiktig gjeld balanseføres til nominelt beløp på etableringstidspunktet. Anleggsmidler vurderes til

anskaffelseskost, men nedskrives til virkelig verdi dersom verdifallet ikke forventes å være forbigående. Langsiktig gjeld balanseføres til pålydende ved årsslutt.

Datterselskap/tilknyttet selskap

Datterselskaper vurderes etter kostmetoden i selskapsregnskapet. Investeringen er vurdert til anskaffelseskost for aksjene, med mindre nedskrivning har vært nødvendig. Det er foretatt nedskrivning til virkelig verdi når verdifall skyldes årsaker som ikke kan antas å være forbigående og det må anses nødvendig etter god regnskaps-skikk. Nedskrivninger er reversert når grunnlaget for nedskrivning ikke lenger er til stede.

Utbytte og andre utdelinger er inntektsført samme år som det er avsatt i datterselskapet. Overstiger utbytte andel av tilbakeholdt resultat etter kjøpet, representerer den overskytende del tilbakebetaling av investert kapital, og utdelingene er fratrukket investeringens verdi i balansen.

Tilknyttede selskaper er vurdert etter kostmetoden i selskapsregnskapet. I konsernregnskapet brukes egenkapitalmetoden for tilknyttede selskaper. Andelen av resultatet er basert på resultatet etter skatt i det selskapet hvor man har investert med fradrag for interne gevinster og eventuelle avskrivninger på merverdi som skyldes at kostpris på aksjene var høyere enn den ervervede andelen av balanseført egenkapital. I resultatregnskapet er resultatandelen vist under finansposter.

Varebeholdninger

Kullbeholdning er vurdert til laveste verdi av totale tilvirkningskostnader knyttet til kullproduksjonen og netto salgsverdi. Beholdning av driftsmateriell og reservedeler er vurdert til laveste verdi av anskaffelseskost og virkelig verdi.

Varige driftsmidler og avskrivninger

Varige driftsmidler balanseføres og avskrives dersom de har en levetid utover tre år og har en vesentlig kostpris. Avskrivninger er basert på driftsmidlenes økonomiske levetid.

Fordringer

Kundefordringer og andre fordringer er oppført i balansen til pålydende etter fradrag av avsetning til forventet tap. Avsetning til tap gjøres på grunnlag av individuelle vurderinger av de enkelte fordringene. I tillegg gjøres det for øvrige kundefordringer en uspesifisert avsetning for å dekke antatt tap.

Forsikringsoppgjør etter brann

Brannen i Svea Nord 30. juli 2005 påførte selskapet store kostnader. Selskapet hadde forsikringsdekning for utstyrstap og avbruddstap. For 2005 og 2006 ble det inntektsført forsikringstap ut fra et forsiktig estimat. Saken mellom selskapet og forsikringselskapene ble behandlet i Nord-Troms Tingrett høsten 2007. Forsikringssummen ble i 2007 nedjustert til det samme erstatningsbeløp med tillegg av renter som dommen tilsa. Dommen ble anket til Hålogaland Lagmannsrett som behandlet saken høsten 2008. Forskjellen mellom tidligere bokført forsikringserstatning og dom i lagmannsretten er inntektsført i 2008. Saken ble av forsikringsgiverne anket inn for Høyesterett. I mars 2009 kom avgjørelsen fra Ankeutvalget, som avviste saken for behandling.

Kontantstrøm

Kontantstrømoppstillingen er utarbeidet etter den indirekte metoden. Kontanter og kontantekvivalenter omfatter kontanter, bankinnskudd

og andre kortsiktige, likvide plasseringer som umiddelbart og med uvesentlig kursrisiko kan konverteres til kjente kontantbeløp og med forfallsdato kortere enn tre måneder fra anskaffelsesdato.

Fordringer og gjeld i utenlandsk valuta

Fordringer og gjeld i utenlandsk valuta er bokført til gjeldende kurs pr. 31.12.08

Oppfaringskostnader

Oppfaring og tilrettelegging av nye kullfelt er kostnadsført. I tilrettelegging av nye felt inngår flytting av strosseutstyr fra et panel til neste.

Undersøkelseskostnader

Kostnader til undersøkelser av fremtidige forekomster er kostnadsført.

Pensjonsforpliktelser

Konsernet har pensjonsordning for alle ansatte. Netto pensjonsmidler og pensjonskostnader er oppført i balansen. Det foretas årlig aktuarberegning av pensjonsforpliktelser og -kostnader. Det tas i aktuarberegningen hensyn til forventet lønnsvekst basert på lineær opptjening. Periodens netto pensjonskostnad er inkludert i lønnskostnader.

Skatter

Årets skattekostnad er beregnet på grunnlag av årets regnskapsmessige resultat. Den omfatter både periodens betalbare skatt og endring i utsatt skatt. Utsatt skatt er beregnet på grunnlag av forskjeller mellom regnskapsmessige og skattemessige verdier.

Note 2 Inntekter konsern

Kullsalg cif fordeler seg på følgende markeder og kundegrupper:

	Energi	Sement	Metallurgisk	Annen industri	2008	2007
Svalbard	24 457				24 457	27 258
Norge		35 444		17 641	53 084	178 106
Danmark	409 337			2 700	412 037	324 365
Finland				64 598	64 598	0
Nederland			70 919		70 919	42 253
Island		9 335			9 335	25 281
Tyskland	1 103 687	4 168	763 197	73 212	1 944 265	2 339 253
Polen	104 434				104 434	0
England	142 803				142 803	74 978
Portugal	226 662				226 662	219 263
Frankrike	292 346				292 346	280 561
Hellas		76 320			76 320	66 835
USA					0	32 257
Sveits				32 343	32 343	0
Tonn 2008	2 303 725	125 266	834 116	190 494	3 453 602	
Tonn 2007	1 927 782	344 276	1 021 814	316 538		3 610 410

Totalt kullsalg cif utgjør NOK 3 368,8 mill. Til fratrekk fra salgsinntekter går kulleksportavgift på til sammen NOK 15,3 mill.

Note 3 Andre salgsinntekter

Morselskapet selger administrative tjenester til datterselskapene SNSG, SNB og SNG. I konsernregnskapet elimineres inntekten mot kostnadene i de respektive selskap.

Note 4 Andre driftsinntekter

Selskapet har forsikring for driftstap som følge av avbrudd ved brann. Driftstapet beregnes til forskjellen mellom resultatet av driften i ansvarstiden uten skade og resultatet av driften i ansvarstiden med skade. Ansvarstiden er 12 måneder. Forsikringsoppgjør etter brannen i Svea Nord 30.juli 2005, ble behandlet i Nord-Troms Tingrett høsten 2007. Ved behandling av saken i Nord-Troms Tingrett ble erstatningssummen redusert i forhold til det som ble regnskapsført i 2005 og 2006, og differansen på NOK 64,8 mill. ble tilbakeført i 2007. I 2008 er differansen mellom Tingrettens dom og Lagmannsrettens dom inntektsført med NOK 69,9 mill. på andre driftinntekter og NOK 13,9 mill. på renteinntekter.

Note 5 Varebeholdning

Kullbeholdning er vurdert til det laveste av netto salgsinntekter og totale tilvirkningskostnader knyttet til produksjon. Tilvirkningskost for 2008 var kr 379,- pr tonn. Prisene i markedet har falt dramatisk i løpet av høsten 2008, og har fortsatt å falle de første to måneder av 2009. I vurdering av netto salgspris er det lagt til grunn en pris på 68,50 USD pr tonn, og trukket fra for salgskostnader.

Netto salgspris for kullbeholdning på Svalbard er vurdert til kr 300,- pr tonn. For kullbeholdning i Antwerpen er verdien tillagt frakt og salgskostnader, og vurdert til kr 445,- pr tonn.

	2008		2007	
	Tonn	NOK	Tonn	NOK
Kullager Longyearbyen	15 020	4 506	12 797	3 839
Kullager Sveagruva	448 141	134 442	498 138	149 441
Kullager Antwerpen	24 420	10 873	0	0
Sum	487 581	149 821	510 935	153 280

Beholdning av driftsmateriell og reservedeler er vurdert til gjennomsnittlig kostpris fra leverandør. Varer som er eldre enn to år og som ikke forventes brukt det neste året er satt til 0 i verdi i balansen.

	Konsern				Morselskap	
	2008		2007		2008	2007
	Forbruksmaterieill	Reserve-deler	Forbruksmaterieill	Reserve-deler	Forbruksmaterieill	
Kostpris	164 312	197 240	103 150	169 391	1 032	150
Nedskrevet	-35 877	-96 528	-12 556	-62 021	0	0
Verdi i balanse	128 436	100 711	90 594	107 370	1 032	150

Note 6 Godtgjørelser til ledende personer

NOK 1000

	Konsern		Morselskap	
	2008	2007	2008	2007
Godtgjørelse til administrerende direktør/Daglig leder:				
- Lønn	3 647	2 463	1 910	2 463
- Andre innberetningspliktige ytelser	58	23	56	23
- Pensjonsytelser	467	0	130	0
Honorar til styre	1 080	1 055	1 000	1 000
Lovpålagt revisjon	755	832	99	120
Skatterådgivning/ligningspapirer	47	0	13	0
Annen bistand revisor	759	608	354	31

Robert Hermansen gikk av som administrerende direktør 2. mars, og Bjørn Arnestad begynte i stillingen fra samme dato.

Lønn og godtgjørelser i morselskapet er fordelt som følger:

Robert Hermansen	Lønn	380
Bjørn Arnestad	Lønn	1 330
	Lønn – pensjonsdekning 60-67	200
	Pensjonsytelse 67 år	130
	Fri bil/bolig/telefon	56

Administrerende direktør inngår i samme ordinære alderspensjonsordning (67 år) som øvrige ansatte, men inngår ikke i førtidspensjonsordning fra 60 år. Det foreligger ikke sluttvederlagsordning eller bonusordning for administrerende direktør.

Konserntall er inkludert lønn til daglig leder i Store Norske Gull AS. Pensjonsordning for daglig leder i dette selskapet er fra 57 år.

Note 7	Spesifikasjon av lønn og sosiale kostnader		NOK 1000	
	Konsern		Morselskap	
	2008	2007	2008	2007
Lønnskostnader	300 751	299 082	42 907	46 561
Pensjonskostnader	258 628	65 206	42 584	10 414
Andre ytelser	7 265	11 991	8 447	9 784
Sum	566 644	376 279	93 938	66 759

Antall årsverk for SNSK og konsernet var for 2008 henholdsvis 55 og 467.

Note 8 Pensjonskostnader og forpliktelser – konsern

SNSK har pensjonsordninger som omfatter 51 personer.

Konsernet har pensjonsordninger som omfatter i alt 423 personer, herav 45 førtidspensjonister. Det er 131 ordinære pensjonister, fordelt på 62 alderspensjonister, 36 ektefellepensjonister, 14 barnpensjonister og 19 uførepensjonister. Ordningene gir rett til definerte fremtidige ytelser. Disse er i hovedsak avhengig av antall opptjeningsår, lønnsnivå ved oppnådd pensjonsalder og størrelsen på ytelsene fra folketrygden. Pensjonsforpliktelsene er dekket gjennom forsikringsselskap.

Selskapets pensjonsordninger omfatter både en ordinær alderspensjonsordning (fra fylte 67 år) og en frivillig tidligpensjonsordning (fra fylte 60 år) for samtlige ansatte. Forutsetningen om regnskapsmessig opptjeningsstid for den ordinære alderspensjonsordningen (67-ordningen) er beregnet med utgangspunkt i en normal pensjonsalder på 60 år. Bakgrunnen for dette er at pensjonskostnaden bør kostnadsføres i de perioder de ansatte faktisk arbeider i selskapet jfr. regnskapslovens sammenstillingsprinsipp. En stor andel av de ansatte som står i arbeid hos Store Norske til fylte 60 år, forventes å benytte seg av tilbudet om tidligpensjon. Rettigheten til

ordinær alderspensjon er i realiteten opptjent når en ansatt går av med førtidspensjon. En har av den grunn funnet at opptjeningsstiden også for ordinær alderspensjon beregnes med utgangspunkt i pensjonsalder på 60 år.

Ordinær alderspensjon (fra fylte 67 år) er dekket gjennom forsikringsordning. Ordningen fyller kravene til obligatorisk tjenstepensjon.

Konsernet har en frivillig tidligpensjon fra fylte 60 år. For å få med seg pensjonsrettigheter knyttet til tidligpensjonsordningen er det en forutsetning at man står ansatt til fylte 60 år. Tidligpensjonsordningen var fram til 2007 sikret gjennom forsikringsordning. Den forsikringsmessige avtalen om tidligpensjonsordning ble sagt opp fra og med 1.1.07. Alle ansatte fikk utstedt fripoliser knyttet til opptjente rettigheter i ordningen pr. 1.1.07. Konsernet viderefører pensjonsløftet i tidligpensjonsordningen fra 60 år, selv om ordningen forsikringsmessig er sagt opp. Dette innebærer at pensjonsutbetaling av tidligpensjon for opptjening etter 1.1.07, skjer gjennom utbetaling direkte over drift. Regnskapsmessig er forpliktelsen knyttet til tidligpensjonsordningen aktuarmessig beregnet og hensyntatt i regnskapet etter samme prinsipper som for den ordinære alderspensjonsordningen fra 67 år. Ved

estimering av pensjonsforpliktelsen er det likevel hensyntatt at ansatte ved avgang før fylte 60 år ikke får med seg rettigheter fra tidligpensjonsordningen.

Tidligere ordninger som sikret pensjon av pensjongrunnlag ut over 12 G (Top-Hat ordninger) er terminert i 2008. Dette medfører i praksis at regnskapsmessig forpliktelse pr. 31.12.07 knyttet til disse ordningene, er nullstilte i årets regnskap. Endringen er klassifisert som planendring og effekten ført over resultatregnskapet i samsvar med god regnskapsskikk. For konsernet, gir denne planendringen isolert sett en resultat effekt (kostnadsreduksjon) på NOK 14.4 mill. Beløpet framkommer som differanse mellom beregnet forpliktelse pr. 31.12.07 (etter nullstilling av estimatavvik) på til sammen NOK 23.9 mill og utbetaling ved terminering av ordningene NOK 9,4 mill.

Selskapet har i år gjort en gjennomgang av forutsetningene og prinsippene som ligger til grunn for regnskapsføring av pensjonskostnad og pensjonsforpliktelsen.

Det har over tid bygd seg opp store uamortiserte estimatavvik. Dette har medført at den forpliktelsen som har vært balanseført i regnskapet tidligere år, har vært vesentlig lavere enn beregnet reell udekket pensjonsforpliktelse. Årsaken til oppbyggingen av de uamortiserte estimatavvikene tidligere år, er at man har benyttet de valgmulighetene i NRS 6 som gir mulighet for forskyvning av estimatavvikene (korridor og fordeling av estimatavvik over gjenværende opptjenings tid). For at regnskapet bedre skal reflektere reell pensjonsforpliktelse, har man i år valgt å gå bort fra de valgfrie ordningene med korridor og fordeling over gjenværende opptjenings tid. Overgangen er regnskapsmessig definert som prinsippendring. Dette medfører at de estimatavvikene som er oppstått i 2008 resultatføres, mens effekten av prinsippendringen føres direkte mot egenkapitalen. Effekten av prinsippendringen skal måles ut fra 1.1.- tallene. Den beløpsmessige effekten av prinsippendringen (før skatt) er i praksis lik uamortiserte estimatav-

vik pr. 31.12.07. Den totale effekten av prinsippendringen for konsernet (før skatt) utgjør NOK 138,5 mill. Sammenligningstallene er justert i samsvar med det nye prinsippet. Dette innebærer i praksis at de sammenligningstall som framkommer i regnskapet er justert som om det nye prinsippet også hadde vært anvendt ved regnskapsavslutningen for tidligere regnskapsår.

Beregning av pensjonsforpliktelsen og årets kostnad bygger på en rekke aktuariemessige og demografiske forutsetninger. I forhold til beregningsforutsetningene er det særlig diskonteringsrenten som har vært gjenstand for vurdering ved avleggelsen av årets regnskap. Regnskapsstiftelsens siste anbefaling gir et betydelig spenn i intervallet for hva som er akseptabel diskonteringsrente etter norsk regnskapsskikk (mellom 3,8 og 5,8 %). Årsaken til det store spennet, er balnt annet den finanskrisen man nå ser internasjonalt. Konsernet SNSK selger sine produkter i et internasjonalt marked hvor utviklingen i internasjonale konjunkturer antas å ha stor betydning for konsernets inntjening og økonomiske situasjon. Man har derfor valgt å sette diskonteringsrenten i den konservative enden av skalaen dvs. til 3,8 %. Dette er i samsvar med hva bedrifter som følger internasjonale regnskapsregler – IFRS (herunder alle børsnoterte foretak) er nødt til å legge til grunn for sine konsernregnskaper. Denne diskonteringsrenten er betydelig lavere enn den diskonteringsrenten som har vært lagt til grunn ved foregående regnskapsavslutning (5,5 % for 2007). Endringen i diskonteringsrenten har stor betydning for den beregnede aktuariemessige pensjonsforpliktelsen. Endringen i diskonteringsrenten medfører derfor at det oppstår store estimatavvik i 2008.

En annen årsak til at det oppstår estimatavvik er overgangen fra forsikringsordning til finansiering over drift når det gjelder tidligpensjonsordningen. Det vises til nærmere beskrivelse av endringen ovenfor. I forbindelse med overgangen har det oppstått en del uventede effekter/avvik i forhold til forventningene. Fjorårets beregninger var beheftet med en større usikkerhet enn normalt grunnet usikre grunnlagsdata for

tidligpensjonsordningene. Det vises til nærmere beskrivelse i fjorårets noter. I tillegg har det oppstått en del avvik som følge av at verdien av pensjonsmidler i tidligere forsikret ordning og de fripolisene som er utstedt, måles ulikt. De ansatte fikk også med seg fripoliser for opptjente rettigheter pr. 1.1.07 selv om det ellers ville vært en forutsetning at de ansatte faktisk hadde stått i arbeid til oppnådd tidligpensjonsalder for å få med seg/beholde pensjonsrettighetene. I sum medfører ovenstående momenter at det har oppstått betydelige negative regnskapsmessige effekter som følge av termineringen av forsikringsordningen. Man har vært i tvil mht. om disse endringene reelt er å anse som planendring eller som estimatendring. Etter som pensjonsløftet i hovedsak er uendret, har man valgt å behandle overgangen som en endring i finansieringsordning snarere enn som en endring i pensjonsplan. Effektene er således behandlet

som estimatavvik. I og med at estimatavvik etter nytt prinsipp kostnadsføres det år de oppstår, har det ingen betydning for årets kostnad om avvikene klassifiseres som estimatavvik eller planendring.

I samsvar med nytt prinsipp for regnskapsmessig behandling av estimatavvik jfr. ovenfor avsnitt, er de estimatavvikene som er oppstått i løpet av 2008 kostnadsført som en del av pensjonskostnaden. Endret diskonteringsrente og effektene av endret organisering av tidligpensjonsordningen medfører svært store estimatavvik i 2008. Dette er hovedårsaken til at både pensjonskostnaden og de samlede lønnskostnadene økes vesentlig sammenlignet med 2007.

Pr. 31.12.08 har morselskapet en netto balanseført pensjonsforpliktelsen på NOK 83,1 mill og konsernet en forpliktelse på NOK 387,3 mill.

	Konsern		Morselskap	
	2008	2007	2008	2007
Pensjonskostnader				
Nåverdi av årets opptjening	35 930	41 514	7 510	8 544
Rentekostnad på pensjonsforpliktelsen	22 656	26 453	3 565	4 580
Avkastning av pensjonsmidler (fratrasket adm.kostnader)	-13 856	-19 924	-1 486	-3 245
Resultatført aktuarielt tap/gevinst	201 653	17 163	38 814	536
Resultatført planendringseffekt	12 245	0	- 5 819	0
Netto pensjonskostnad	258 628	65 206	42 584	10 415

	Konsern		Morselskap	
	2008	2007	2008	2007
Pensjonsforpliktelsen				
Påløpte pensjonsforpliktelser (DO)	-648 333	-530 923	-108 435	-95 637
Pensjonsmidler (til markedsverdi)	261 004	385 269	25 336	61 731
Påløpte pensjonsforpliktelser (DBO)	-387 329	-145 654	83 099	-33 906
Ikke resultatført virkning av estimatavvik	0	0	0	0
Netto balanseført pensjonsforpliktelse	387 329	-145 654	83 099	-33 906

Økonomiske forutsetninger:	2008	2007	2008	2007
	Diskonteringsrente	3,80 %	5,50 %	3,80 %
Forventet avkastning	6,30 %	5,75 %	6,30 %	5,75 %
Lønnsøkning	4,50 %	4,50 %	4,50 %	4,50 %
G-regulering	4,25 %	4,25 %	4,25 %	4,25 %
Regulering av løpende pensjon	4,25 %	4,25 %	4,25 %	4,25 %
Forventet årlig frivillig avgang før 40 år	6,00 %	6,00 %	6,00 %	6,00 %
Forventet årlig frivillig avgang etter 40 år	1,00 %	1,00 %	1,00 %	1,00 %

Note 9 Transaksjoner med nærstående

SNSG og SNSK leier boliger til ansatte i Longyearbyen av SNB. SNSK selger administrative tjenester til øvrige selskap i konsern. Interne transaksjoner er eliminert i konsernregnskapet.

Note 10 Andre driftskostnader

Driftskostnader er i hovedsak konsulenthonorarer, it-kostnader og administrasjonskostnader. I tillegg består posten av forsikringspremier, utmålsavgift og tap ved salg av driftsmidler. NOK 12,3 mill. av driftskostnadene gjelder Forskning og utvikling.

Note 11 Varige driftsmidler, avskrivningstablå

Morselskap	Maskiner, inventar, transportmidler	Bygninger	Tekniske anlegg	Gruveanlegg, Tomter	Anlegg under utførelse	Sum
Anskaffelseskost pr. 01.01.08	1 144	7 500		504		9 148
Tilgang i året	391					391
Avgang i året	648					648
Anskaffelseskost pr. 31.12.08	887	7 500		504		8 891
Akk.avskrivninger pr. 01.01.08	114	1 000				1 114
Tilbakeført akk.avskr. ved salg	146					146
Årets avskrivninger	163	675				838
Bokført verdi pr. 31.12.08	756	5 825		504		7 086
Antatt levetid	7 år	10/20 år				

Konsern	Maskiner, inventar, transportmidler	Bygninger	Tekniske anlegg	Gruveanlegg, Tomter	Anlegg under utførelse	Sum
Anskaffelseskost pr. 01.01.08	40 060	356 097	343 508	803 037	1 503	1 544 205
Tilgang i året	5 272	33 020	10 494	85 451		134 237
Omklassifisering		1 503			-1 503	0
Avgang i året(salg/utrangering)	648					648
Anskaffelseskost pr. 31.12.08	44 684	390 620	354 002	888 488	0	1 677 794
Akk.avskrivninger pr. 01.01.08	23 910	65 520	208 784	456 261		754 475
Årets avskrivninger	5 663	11 192	34 739	99 953		151 547
Tilbakeført akk.avskr. ved salg	146					146
Bokført verdi pr. 31.12.08	15 257	313 908	110 479	332 274	0	771 918
Antatt gjenværende levetid (inkl. 2008)	3–7 år	6/20 år	6 år	3–7 år		

Gruveanlegget avskrives ut fra årets produksjonsvolum i forhold til beregnet mengde kull i kjernefeltet i Svea Nord. Øvrige anleggsmidler avskrives etter forventet levetid. Hybelhus i Svea blir avskrevet regnskapsmessig, mens boliger i Longyearbyen ikke blir avskrevet.

	2004		2005		2006		2007		2008	
	Tilgang	Avgang	Tilgang	Avgang	Tilgang	Avgang	Tilgang	Avgang	Tilgang	Avgang
Mask.,inv.,transportm.	4 192	0	2 922	137	8 250	0	8 455	1 014	5 272	648
Bygninger	16 373	0	9 651	0	33 813	0	52 955	0	33 020	0
Tekniske uteanlegg	10 957	0	43 084	0	8 497	0	17 076	3 868	10 494	0
Landeieendom/gruver	147 774	0	91 167	0	32 284	0	21 047	101 600	85 451	0
Anlegg under utførelse	0	0	45 258	0	0	0	1 503	0	0	0
Sum	179 296	0	192 082	137	82 843	0	101 037	106 482	134 237	648

Note 12 Finansposter

Finansinntekter	Konsern		Morselskap	
	2008	2007	2008	2007
Renteinntekter bankinnskudd	8 435	391	83	163
Renteinntekt ansvarlig lån			16 875	11 312
Renteinntekt forsikringsoppgjør	13 939			
Renteinntekter kunder/leverandører	36		1	
Urealisert agiovinning valutalån		9 249		
Agiovinning terminforretninger		90 648		
Agiovinning øvrig	6 372	5 505	12	12
Aksjeutbytte	1 226	1 144	1 047	872
Konsernbidrag			250 000	
Konsernrenter			1 037	834
Inntekt på investering i tilknyttet selskap	906	1 258		
Andre finansinntekter		8		
Sum	30 913	108 203	269 054	13 193

Finanskostnader	Konsern		Morselskap	
	2008	2007	2008	2007
Rentekostnader gjeld bank	42 186	64 756		
Rentekostnader ansvarlig lån	16 875	11 312	16 875	11 312
Agiotap terminforretninger	142 945			
Agiotap valutalån	15 023			
Agiotap øvrig	6 878	4 537	7	
Konsernrenter	0		1 061	98
Nedskrivning aksjer	8			
Andre finanskostnader	157	307	10	16
Sum	224 072	80 913	17 953	11 426

Note 13 Sikringsforretninger

Selskapet har en sikringsstrategi som skal bidra til stabilitet og langsiktighet ved å begrense de økonomiske effektene av uventede svingninger i valuta-, kull- og fraktmarkedene. Den gjennomsnittlig sikrede/oppnådde kurs og kullpris benyttes ved bokføring av kullsalg og frakter av kull.

Terminkontrakter USD

Hovedtyngden av kullsalget selges i US dollar. For å redusere risiko for svingninger i kurs inngår selskapet terminforretninger som sikrer fremtidige salg av US dollar. Da terminkontraktene benyttes som sikringsinstrument bokføres ikke urealiserte kursgevinster på balansedagen. Urealiserte kurstap på balansedagen er bokført med NOK 142,9 mill.

Pr 31.12.2008 er det inngått følgende valutakontrakter:

Forfall	Mill. USD	Gjennomsnittlig kurs
2009	150	6,50
2010	80	6,85
2011	60	7,25

I tillegg er det inngått følgende opsjonsforretninger på salg av USD:

Forfall	Mill. USD	Minimum kurs
2009	65	6,08
2010	40	6,60
2011	20	7,50

Gjennomsnittlig kurs oppnådd i 2008 ble 5,55 NOK/USD. Gjennomsnittlig kurs i Norges Bank for 2008 var 5,64. Tap som følge av valutasikringer ble for 2008 på NOK 44,2 mill.

Kullhegding

Ved utgangen av 2009 hadde selskapet inngått følgende forretninger på sikring av kullpris:

År	Tonn	Gjennomsnittlig pris USD pr tonn
2009	1 000 000	186,89
2010	175 000	167,27

I 2008 ble det hegdet et kvantum på 800.000 tonn kull til pris 159,20 USD pr tonn. Gevinst av hegding utgjør for 2008 NOK 189,3 mill.

Note 14 Skattekostnad

	Konsern		Morselskap	
	2008	2007	2008	2007
Årets skattekostnad kommer frem slik:				
Betalbar skatt på årets resultat	280 474	926	1 013	
Endring utsatt skatt	-104 842	17 005	-7 870	-2 828
Årets totale skattekostnad på ordinært resultat	175 632	17 931	-6 857	-2 828
Betalbar skatt i årets skattekostnad fremkommer slik:				
Ordinært resultat før skattekostnad	1 060 082	135 390	-45 772	7 145
Permanente forskjeller	-134 299	618	-16 479	496
Endring midlertidige forskjeller	1 075 811	48 330	83 350	-3 363
Konserntransaksjoner tilsluttet selskap	-906			
Anvendelse av fremførbart underskudd	-282 341	-175 074	-14 674	-4 278
Benyttet godtgjørelse til fremføring fra tidligere år	-93		-93	
Skattemessig underskudd SNG	34 708			
Grunnlag betalbar skatt	1 752 962	9 264	6 332	0
Skatt, 16% som utgjør sum betalbar skatt på årets resultat	280 474	926	1013	0
Betalbar skatt i balansen fremkommer slik:				
Betalbar skatt på årets resultat	280 474	926	1 013	
Betalbar skatt på konsernbidrag				
Sum betalbar skatt	280 474	926	1 013	0
Spesifikasjon av grunnlag for utsatt skatt, forskjeller som utlignes				
Anleggsmidler	-13 199	41 016	-194	122
Omløpsmidler	-79 314	17 987	-220	-220
Fordring vedr. forsikringsoppgjør		368 572		
Gevinst tapskonto	-20 207		-20 207	
Andre forskjeller	-63 232	-83 526	-10 230	-30 489
Avsetning tap på kontrakter	-157 445		-14 500	
Regnskapsmessig endring pensjonsforpliktelse	-387 330	-7 185	-83 099	-14 513
Prinsippendring – justering sammenligningstall		-138 469		-19 393
Gjeld		18 218		
Underskudd til fremføring	-48 914	-296 548		-14 674
Ubenyttet godtgjørelse på aksjeutbytte		-93		-93
Sum	-769 641	- 80 028	-128 449	-79 260
Utsatt skatt/ utsatt skattefordel(-), 16%	-123 143	12 805	-20 552	-12 682
Ikke bokført skattefordel	7 698	2 201		
Bokført skattefordel	-115 445	-10 604	-20 552	-12 682
Avstemming av årets skattekostnad:				
Resultat før skatt	1 060 082	135 390	-45 772	7 145
16 % skatt av resultat før skatt	169 613	13 539	-7 324	715
Årets totale skattekostnad	175 632	17 931	-6 857	-2 828
Avvik	6 019	4 392	466	-3 543
Avviket skyldes skatteeffekt av;				
Permanente forskjeller	-21 488	62	-2 637	50
Resultat tilknyttet selskap etter egenkapitalmetoden	-145			
Endring skattesats fra 10 til 16%		3 506		-3592
Ikke balanseført utsatt skattefordel - endring	5 496	826		
Prinsippendring	22 155		3 103	
Sum	6 018	4 394	466	3 542

Det er i årets regnskap gjennomført en endring i prinsippene for måling av pensjonsforpliktelsen. Det vises til nærmere omtale i pensjonsnotene note 8. Effekten av prinsippendringen knyttet til pensjonsforpliktelsen er ført direkte mot egenkapitalen. Prinsippendringen påvirker imidlertid også midlertidige forskjeller pr. 1.1.08. I samsvar med god regnskapsskikk

er også skatteeffekten av prinsippendringen ført direkte mot balansen (egenkapital og utsatt skatt). Tilsvarende er skattekostnaden i sammenligningstallene for 2007 justert i samsvar med hva den ville vært om det nye prinsippet for behandling av estimatavvik også hadde vært anvendt ved avslutningen av 2007 regnskapet.

Note 15 Aksjer		Konsern			Morselskap	
		%	2008	2007	2008	2007
Datterselskap						
SNSG	Sveagruva	100	0	0	150 115	150 115
SNB	Longyearbyen	100	0	0	78 282	78 282
SNG	Longyearbyen	100	0	0	2 000	2 000
Tilknyttet selskap						
Materiallageret AS	Longyearbyen	32	3 647	4 349	2 880	2 880
Lompensenteret AS	Longyearbyen	50	3 971	6 064	3 500	3 500
Andre aksjer						
Svea Tankanlegg AS	Sveagruva	15	752	752	0	0
FabLab Tecnology AS	Lyngen	17	0	51	0	0
Barentsinstituttet AS	Sør-Varanger	6	0	100	0	0
TIL-TAK	Tromsø		500	500	500	500
Sum			8 870	11 816	237 777	237 277

I selskapsregnskapene er aksjene bokført til kostmetoden. I konsernregnskapet er aksjene ført etter egenkapitalmetoden. SNSG har forpliktet seg til gjenkjøp av aksjene i Svea Tankanlegg AS av de øvrige aksjonærer til pålydende dersom det ikke er andre kjøpere av disse.

Note 16 Konsernmellomværende		
Morselskap	2008	2007
Fordringer		
SNSG langsiktig		
SNSG ansvarlig lån		250 000
SNSG kortsiktig	241 801	
SNB kortsiktig		1 811
SNG kortsiktig		7 566
Gjeld		
SNSG		-19 745
SNB kortsiktig		
SNG konsernbidrag		-6 917
Sum	241 801	232 715

Den Norske Stat ved Næringsdepartementet innvilget i 2007 et ansvarlig lån til morselskap for å avhjelpe likviditetssituasjonen i påvente av forsikringsoppgjør. Morselskapet lånte samme beløp videre som et ansvarlig lån til SNSG med videreføring av samme rente og avdragsbetingelser. Lånet ble i sin helhet innfridd i 2008.

Note 17	Kundefordringer			
	Konsern		Morselskap	
	2008	2007	2008	2007
Kundefordringer (netto) pr. 31.12	200 023	167 266	1 259	239
Regnskapsført tap på krav	0	57	0	0
Endring i avsetning for fremtidig tap	0	0	0	0
Delkrederfond pr. 31.12	1 232	1 232	220	220

Delkrederfondet i konsern anses tilstrekkelig til å dekke mulige fremtidige tap.

Note 18	Bankinnskudd, kontanter			
	Konsern		Morselskap	
	2008	2007	2008	2007
Kontanter	12	20	0	0
Bankinnskudd	1 146 501	4 150	804	361
Trekkinnskudd (skatt)	25 127	29 076	4 065	4 367
Sum	1 171 640	33 247	4 869	4 728

Note 19	Gjeld
----------------	--------------

Morselskapet har ikke gjeld til kredittinstitusjoner pr. 31.12.08, og hadde således ikke pantstillelser.

Konsern

Lånetype	2008	2007
Kassakreditt	0	247 073
Pantelån	24 205	366 548
Sum gjeld som er pantsatt	24 205	613 621
Gjeld som forfaller til betaling mer enn 5 år etter regnskapsårets slutt	19 101	92 087
Ansvarlig lån	0	250 000
Bokført verdi av eiendeler som er pantsatt:		
Varige driftsmidler	555 250	776 208
Aksjer	752	903
Varebeholdning	377 936	351 095
Kundefordringer	199 678	167 993

Konsernet har stillet følgende eiendeler som pant:

- Matrikkel 12 Indre Lågfjord
- Utmål i Sveaområdet og rundt Gruve 7
- Driftsmateriell og driftstilbehør
- Kullager og varelager
- Aksjer eid av konsernet
- Kundefordringer
- Boliger i Longyearbyen og Svea

Garantiansvar

Konsernet har stillet garanti overfor Norske Romsenter Eiendom AS på NOK 4 mill. til dekning av kostnader i tilfelle brudd/feil på sjøfiberkabler til fastlandet.

Kortsiktig gjeld

	Konsern		Morselskap	
	2008	2007	2008	2007
Kassakreditt	0	247 073	0	0
Leverandørgjeld	120 923	132 973	22 786	11 957
Forskudd fra kunder	237 653	230	230	230
Skyldig offentlige avgifter	24 739	28 999	4 014	4 361
Betalbar skatt	280 474	926	1 013	0
Mellomregning konsern	0	0	0	26 662
Lån NHD	0	250 000	0	250 000
Skyldig utbytte	200 000	7 004	200 000	7 004
Skyldig lønn/feriepenger	35 858	42 060	3 910	7 367
Avsetning på løpne kostnader	56 313	57 997	0	97
Annen kortsiktig gjeld	79	11	20	11
	956 039	767 273	231 973	307 494

Note 20 Avsetning for forpliktelser

Annen kortsiktig gjeld er avsetning til miljøtiltak og diverse på løpne kostnader. I morselskapet er det gjort avsetning på NOK 5,2 mill. til opprydding rundt gruveanlegg i Longyearbyen og NOK 5 mill. for riving av oppredningsverk i Longyearbyen., mens det i SNSG AS er avsatt NOK 12 mill. til fremtidig avvikling/ oppryddingskostnader i Svea.

	Konsern		Morselskap	
	2008	2007	2008	2007
Pensjonsforpliktelser	387 330	145 653	83 099	33 906
Oppryddingskostnader	22 230	15 230	10 230	5 230
Urealisert tap valuta	142 945	0		
Sum	552 505	160 883	93 329	39 136

Note 21 Kullreserver

Selskapet har besluttet å benytte NI 43-101 som retningslinje ved vurdering av reservegrunnlaget. Dette betyr at vi får en stor endring i rapporteringen i forhold til i fjor. Hovedforskjellen er at man skiller mellom ressurser og reserver, og at man innenfor hver gruppe har undergrupper som viser hvor stor grad av sikkerhet man har for forekomsten. Tabellen under viser hvordan selskapet har klassifisert sitt reservegrunnlag.

Sted	Ressurser			Reserver	
	Antatt	Indikert	Målt	Sannsynlig	Sikker
Svea Nord kjerne				3,2	8,2
Svea Nord rand				6,0	
Svea Øst		3,8			
Lunckefjell		13,2			
Ispallen		14,3			
Områder som kan drives fra Svea		31,3		9,2	8,2
Gruve 7 området	0,4		0,4	0,2	
Bassen	11,5				
Gruve 3 området		5,0			
Områder som kan drives fra LYB	11,9	5,0	0,4	0,2	
Reindalen		27,0			
Ressurser vernet		27,0			
Sum ressurser og reserver – mill. tonn	11,9	63,3	0,4	9,4	8,2

Kull i gruppen ressurser viser in situ tall, det vil si hvor mange millioner tonn som ligger i fjellet. Kull i gruppen reserver viser antall tonn salgskull.

Note 22 Egenkapital						
	Konsern			Morselskap		
	Aksjekapital	Annen egenkapital	Sum	Aksjekapital	Annen egenkapital	Sum
Egenkapital pr 31.12.2007	164 490	408 751	573 242	164 490	29 366	193 856
Justering egenkapital 01.01						
- Pensjonsforpliktelser		-138 469	-138 469		-19 393	- 19 393
- Utsatt skatt		22 155	22 155		3 103	3 103
Egenkapital 01.01.2008	164 490	292 437	456 928	164 490	13 076	177 566
Årets resultat		880 749	880 749		211 085	211 085
Avgitt konsernbidrag		0	0			
Avsatt til utbytte		-200 000	-200 000		-200 000	-200 000
Egenkapital pr 31.12.2008	164 490	973 187	1 137 677	164 490	24 161	188 651

Note 23 Aksjonærer

Aksjekapitalen i selskapet består av 328 980 aksjer à NOK 500,- med lik stemme- og utbytterett.

Oversikt over de største aksjonærene pr. 31.12.08:

Navn	Antall aksjer	Andel i %
Den Norske Stat	328 782	99,9
P. Juls Sandvik AS	33	
Christiania Minekompani AS	20	
Morten Samuelsen	20	
Ivar Ytreland	17	

Pr. 31.12.08 hadde styremedlem Ole Fredrik Hienn 1 aksje i selskapet.



KPMG AS
Torvgt. 2
N-8037 Bodø

Telephone +47 04063
Fax +47 75 50 63 60
Internet www.kpmg.no
Enterprise 935 174 627MVA

Til generalforsamlingen i Store Norske Spitsbergen Kulkompani AS

REVISJONSBERETNING FOR 2008

Ledelsens ansvar og revisors oppgave

Vi har revidert årsregnskapet for Store Norske Spitsbergen Kulkompani AS for regnskapsåret 2008, som viser et overskudd på TNOK 211 085 for morselskapet og et overskudd på TNOK 880 749 for konsernet. Vi har også revidert opplysningene i årsberetningen om årsregnskapet, forutsetningen om fortsatt drift og forslaget til anvendelse av overskuddet. Årsregnskapet består av selskapsregnskap og konsernregnskap. Selskapsregnskapet består av resultatregnskap, balanse, kontantstrømoppstilling og noteopplysninger. Konsernregnskapet består av resultatregnskap, balanse, kontantstrømoppstilling og noteopplysninger. Regnskapslovens regler og god regnskapsskikk i Norge er anvendt ved utarbeidelsen av regnskapet. Årsregnskapet og årsberetningen er avgitt av selskapets styre og administrerende direktør. Vår oppgave er å uttale oss om årsregnskapet og øvrige forhold i henhold til revisorlovens krav.

Grunnlag for vår uttalelse


Vi har utført revisjonen i samsvar med lov, forskrift og god revisjonsskikk i Norge, herunder revisjonsstandarder vedtatt av Den norske Revisorforening. Revisjonsstandardene krever at vi planlegger og utfører revisjonen for å oppnå betryggende sikkerhet for at årsregnskapet ikke inneholder vesentlig feilinformasjon. Revisjon omfatter kontroll av utvalgte deler av materialet som underbygger informasjonen i årsregnskapet, vurdering av de benyttede regnskapsprinsipper og vesentlige regnskapsestimater, samt vurdering av innholdet i og presentasjonen av årsregnskapet. I den grad det følger av god revisjonsskikk, omfatter revisjon også en gjennomgåelse av selskapets formuesforvaltning og regnskaps- og intern kontrollsystemer. Vi mener at vår revisjon gir et forsvarlig grunnlag for vår uttalelse.

Uttalelse

Vi mener at

- årsregnskapet er avgitt i samsvar med lov og forskrifter og gir et rettviseende bilde av selskapets og konsernets finansielle stilling 31. desember 2008 og av resultatet og kontantstrømmene i regnskapsåret i overensstemmelse med regnskapslovens regler og god regnskapsskikk i Norge
- ledelsen har oppfylt sin plikt til å sørge for ordentlig og oversiktlig registrering og dokumentasjon av regnskapsopplysninger
- opplysningene i årsberetningen om årsregnskapet, forutsetningen om fortsatt drift og forslaget til anvendelse av overskuddet er konsistente med årsregnskapet og er i samsvar med lov og forskrifter.

Bodø, 28. mars 2009
KPMG AS


Ingar Andreassen
Statsautorisert revisor

Offices in

Oslo	Haugesund	Sandefjord
Bodø	Kristiansand	Sandnessjøen
Alta	Larvik	Stavanger
Arendal	Lillehammer	Stord
Bergen	Mo i Rana	Trondheim
Everum	Molde	Tønsberg
Finnsnes	Narvik	Ålesund
Hamar	Roros	

KPMG AS is a member firm of the KPMG network of independent member firms affiliated with KPMG International, a Swiss cooperative.
Statsautoriserte revisorer - medlemmer av Den norske Revisorforening





FOTO: KIM BIERBRAUER

Årsberetning Store Norske Spitsbergen Grubekompani AS

Store Norske Spitsbergen Grubekompani AS (SNSG) er et heleid datterselskap av Store Norske Spitsbergen Kulkompani AS (SNSK), som er morselskap i konsernet Store Norske. Året 2008 var SNSGs sjuende driftsår.

Sentrale fakta om selskapet i 2008

Virksomheten til SNSG drives i to kullgruver. Den ene gruva er Gruve 7 i Adventdalen, 15 kilometer utenfor Longyearbyen. Den andre gruva er Svea Nord, som ligger i Svea, cirka 60 km sør for Longyearbyen. Det ble i 2008 produsert 3 361 783 tonn kull i Svea Nord og 68 460 tonn i Gruve 7. I 2007 var tallene 3 998 146 i Svea Nord og 75 199 i Gruve 7. Til sammen ble det produsert 3 430 243 tonn kull i 2008.

I november 2007 falt dommen i Nord-Troms tingrett i saken om gruvebrannen i Svea Nord. SNSG vant fram i de fleste hovedspørsmålene. Av det samlede kravet på ca. NOK 790 mill. ble selskapet imidlertid bare tilkjent ca. NOK 540 mill. pluss renter i første rettsinstans. SNSG valgte derfor å anke deler av dommen til lagmannsretten. Saken gikk for Hålogaland lagmannsrett i september 2008. Dommen falt før jul samme år, og retten økte forsikringsutbetalingen til SNSG med NOK 70 mill. i forhold til tingrettens dom. Forsikringsgiverne anket to avgrensede deler av lagmannsrettens dom til Høyesterett. Anken ble forkastet av ankeutvalget i høyesterett i mars 2009. Dommen fra lagmannsretten blir dermed stående som endelig.

Arbeidet med kvalitetssertifisering i henhold til NS-ISO 9001 pågikk gjennom hele 2007. Selskapet ble ISO-sertifisert i juni 2008.

Robert Hermansen sluttet som administrerende direktør i selskapet 2. mars 2008. Bjørn Arnestad overtok som administrerende direktør for SNSK og SNSG fra samme dato.

Marked

I 2008 ble det solgt 3 387 365 tonn kull fra Svea mot 3 540 608 i 2007. Fra Gruve 7 ble det solgt 66 237 tonn mot 69 802 i 2007. Skipet kvantum var 3 411 785 tonn fra Svea og fra Longyearbyen 39 544 tonn.

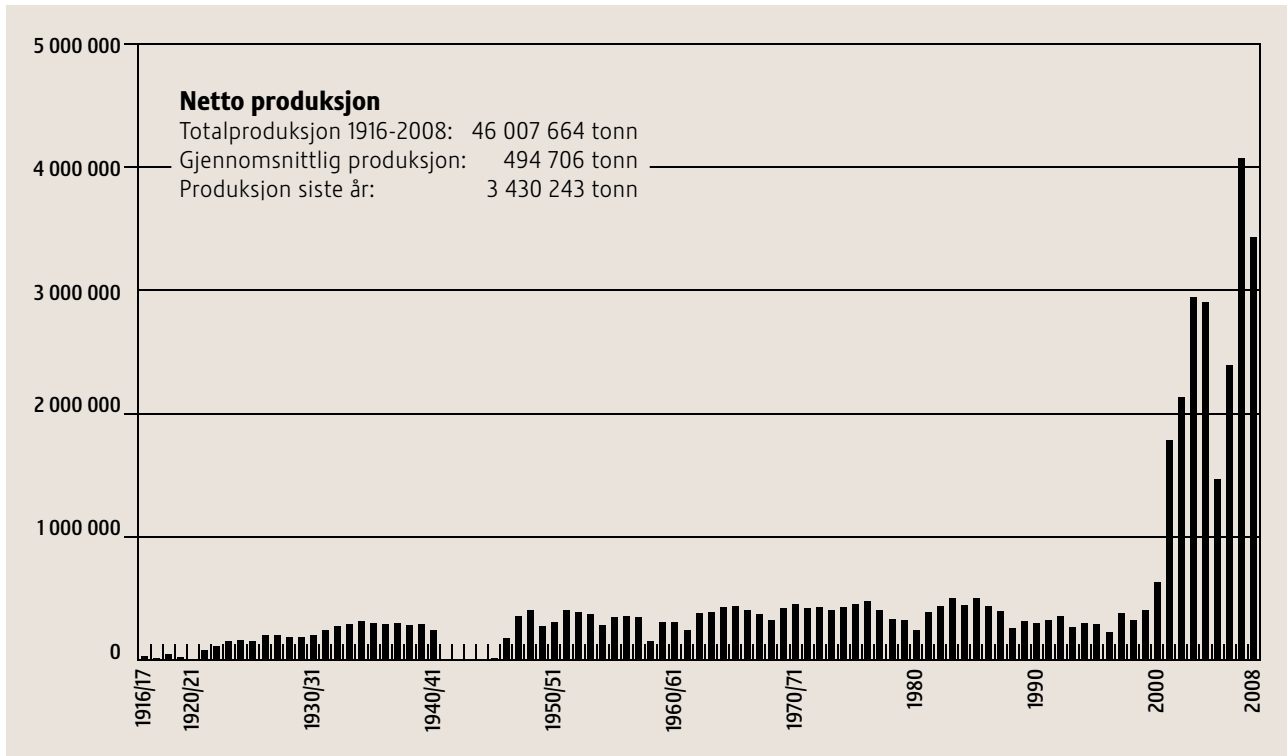
24 % av salget gikk til stålverk og 10 % til sementproduksjon og andre mindre bruksområder. De resterende 66 % gikk til kullkraftverk, hovedsakelig i Tyskland, som er det desidert største markedet for kull fra Store Norske. Det nordvestlige Europa er stadig det naturlige geografiske markedet for selskapet.

Prisen på kull dannes internasjonalt og var stigende gjennom hele første halvår. Ved årets start var prisen (CIF ARA) USD 129 per tonn. Økningen var kraftig, og markedsprisen var på sommeren helt oppe i USD 219 pr. tonn, før den gikk nedover. Fra slutten av oktober sank markedsprisen dramatisk og ved årets utgang var den USD 81 pr. tonn. Disse prisene er notert med basis i et energiinnhold i kullet på 6000 kcal/kg. Kullet fra Svea og Longyearbyen har 15 til 20 % høyere energiinnhold enn dette, og de faktiske prisene man oppnår blir tilsvarende høyere.

I 2009 har kullprisene fortsatt å synke. I midten av mars 2009 var prisen i underkant av USD 55 pr. tonn.

Med unntak av salget til energiverket i Longyearbyen, skjer alt salg i US dollar. De fleste kontrakter ble inngått i slutten av 2007 og i første halvdel av 2008.

Finanskrisen – med en påfølgende industrikrise – som for alvor slo inn fra oktober, gjorde at markedssituasjonen endret seg meget raskt. Fra å være et typisk selgers marked, endret det hele seg til et marked hvor det på slutten av året



knapt fantes kjøpere. Spesielt gjaldt dette innen det metallurgiske bruksområdet for kull. Noen kjøpere innen dette segmentet ba om utsettelse av leveranser til 2009. Kullet selges i sin helhet gjennom selskapet Oxbow Coal GmbH.

Redegjørelse for årsregnskapet

Styret vurderer det årsregnskapet som avgis for selskapet som en rettvise beskrivelse av selskapets resultat og finansielle stilling ved årsskiftet.

Regnskapet er avlagt under forutsetning om fortsatt drift.

Driftsinntekter og resultat

Kullsalg CIF ble totalt NOK 3 353,5 mill. mot NOK 1871,5 mill. året før. Driftsresultatet ble NOK 1 315,4 mill. mot NOK 128,5 mill. i 2007, mens resultat etter skatter økte fra NOK 134,6 mill. til NOK 961,2 mill. Resultatfremgangen skyldes i sin helhet kullprisene.

Selskapet har i år gjort en gjennomgang av forutsetningene og prinsippene som ligger til grunn for regnskapsføring av pensjonskostnad og pensjonsforpliktelsen, ref. note 7 i regnskapet.

Investeringer

Selskapet har i 2008 investert NOK 118,1 mill. mot NOK 60,0 mill. i 2007.

Likviditet

Som følge av at Van Mijenfjorden er islagt deler av året, foregår skipningen i perioden fra juli til desember. Dette forholdet medfører at selskapet produserer for lager i store deler av året og at driften i denne perioden må finansieres med kreditt.

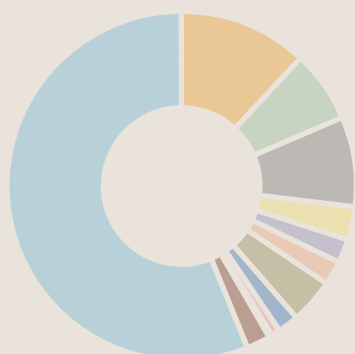
Som følge av det gode resultatet og forsikringsoppgjøret etter brannen har selskapet ved utgangen av året en meget god likviditet.

Selskapet har i 2008 redusert sin rentebærende gjeld (inkludert kassakreditt) med NOK 736,6 mill. og har ved utgangen av året ingen rentebærende gjeld. Ubenyttede trekkrettigheter på kassakreditt er ved utgangen av året NOK 400 mill. I tillegg har selskapet en innvilget revolving pantelånsrettighet på NOK 160 mill.

Finansielle forhold

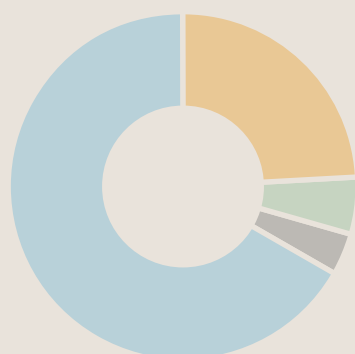
På verdensmarkedet selges kull hovedsakelig i US dollar. Dette medfører at selskapet har sine inntekter i dollar, mens hoveddelen av kostnadene

Store Norskes kullsalg i tonn fordelt på land 2008



Tyskland	56,3 %
Danmark	11,9 %
Portugal	6,5 %
Frankrike	8,4 %
Polen	3,0 %
Norge (inkl Svalbard)	2,2 %
Hellas	2,2 %
Storbritannia	4,1 %
Finland	1,8 %
Sveits	0,9 %
Island	0,2 %
Nederland	2,0 %

Store Norskes kullsalg i tonn fordelt på marked 2008



Energi	66,7 %
Metallurgisk industri	24,1 %
Annet	5,5 %
Sementindustri	3,6 %

er i norske kroner. Selskapet er således eksponert for svingninger i kursen NOK/USD. Ved inngangen av 2008 var dollarkursen NOK 5,41, mens den ved utgangen av året var på NOK 6,99.

For å oppnå mest mulig stabilitet og langsiktighet overfor svingninger, har selskapet en sikringsstrategi for å begrense de økonomiske effektene av uventede svingninger i valuta-, kull- og fraktmarkedet. For 2008 hadde selskapet sikret netto dollarinngang. Gjennomsnittlig kurs som ble oppnådd for året ble 5,55 NOK/USD. Gjennomsnittlig kurs i Norges Bank for året var 5,64 NOK/USD. Netto dollarinngang for kullsalg med fradrag av kostnader var i 2008 på USD 513 mill. Forskjellen i oppnådd kurs og gjennomsnittlig kurs var for året et sikringstap på NOK 46,2 mill. Det ble i slutten av 2007 oppløst tre terminkontrakter med opprinnelig forfall 2008 med en gevinst på NOK 90,6 mill som da gikk til fradrag på valutainngangen i 2008.

Kullpris kan sikres gjennom hegdingmarkedet. I 2008 var prisen på kull historisk høy. Selskapet sikret prisen for 800 000 tonn kull for høsten 2008 til en gjennomsnittlig pris på USD 159,20. Netto gevinst av hegdingkontraktene for 2008 var på NOK 189,3 mill. For 2009 har selskapet sikret 1 000 000 tonn kull til gjennomsnittlig pris USD 186,89, og for 2010 175 000 tonn til pris USD 167,27.

Alt salg av kull i SNSG går gjennom Oxbow Coal GmbH. Dette medfører at all kredittrisiko er gjennom en kunde. Alle fordringer pr. 31.12.08 er oppgjort i 2009.

Ved utgangen av året hadde selskapet en fri egenkapital på NOK 724,6 mill.

Anvendelse av overskudd

Styret foreslår at årets overskudd etter skatter på NOK 961,2 mill. anvendes til konsernbidrag med NOK 405,0 mill, som fordeles som følger: NOK 250 mill. til SNSK, NOK 120 mill. til Store Norske Boliger og NOK 35 mill. til Store Norske Gull. NOK 556,2 mill. overføres til annen egenkapital.

Ressursgrunnlag

Store Norske besluttet i 2008 å følge internasjonale standarder i sin rapportering av ressurser og reserver. Omlegging av rapportering medfører at klassifiseringen av kullressurser og -reserver blir annerledes enn tidligere, men dette har ingen praktisk betydning for selskapets driftsgrunnlag. Store Norskes ressurs- og reservegrunnlag fremgår av note 24 i regnskapet

Forekomstene Lunckefjell, Svea Øst, Svea Nord randsone og Ispallen inngår alle i selskapets fremtidige driftsplaner. Det er foretatt geologisk kartlegging og det arbeides nå med driftsplaner for disse feltene.

Lunckefjell-forekomsten vil etter planen være neste trinn i driften i Svea når Svea Nord kjerne er utdrevet i 2014. Arbeidet med en detaljert teknisk og økonomisk beregning og planlegging av feltet er i gang, og konsekvensutredning som grunnlag for søknad om tillatelse til å åpne feltet pågår. Slik planen er nå vil atkomsten til Lunckefjell skje gjennom Svea Nord, hvor hovedstollene kan føres rett ut til Marthabreen. Deretter krysses breen med en vei som munner ut ved påhugget til Lunckefjell. Ved å ta ut kullene i Lunckefjell rett etter Svea Nord kjerne, får en nyttiggjort seg stollsystemet i Svea Nord til transport av kull, personell og materiell.

Kullfeltene Svea Øst og Svea Nord randsone betraktes som en del av Svea Nord.

Gruve 7 har en årlig produksjon på 70 000 tonn. Slik selskapet vurderer det, har Gruve 7 en sannsynlig kullreserve på 200 000 tonn og i tillegg en ressurs på 400 000 tonn.

Store Norske arbeider fortløpende med analyser av innsamlede geologiske data, og vurderer områder for videre kartlegging.

Svea Nord

Gruva Svea Nord står for det meste av selskapets samlede produksjon. Hovedproduksjonsmetoden i gruva skjer ved stossedrift. I rekordåret 2007 ble det drevet sammenhengende gjennom hele

sommeren for å ta igjen noe av produksjonstapet som fulgte av brannen i 2005. I sommerperioden var det stans i fem uker. Stansen var planmessig lagt til perioden med stor vanninntrenging og ferieavvikling. Driften i gruva kom i bra gjenge etter ferieavviklingen. En uventet vannperiode inntraff i september som følge av mildvær og relativt mye nedbør.

I 2008 ble det totalt produsert 3 361 783 tonn kull, mot 3 998 146 i 2007. Av dette kom 3 026 549 tonn fra stossedrift (2007: 3 583 141) og 335 234 tonn fra oppfaringdrifter (2007: 415 015). Det ble oppfart 6480 stollmeter i strosseoppfaring i DT2 og DT4, samt 3827 stollmeter i hovedstoll H4.

Flytt av longwallutstyr fra strossepanel C6 til D2 ble påbegynt primo februar 2008, og den nye strossa ble startet opp 8. april etter et flytt som ble gjennomført raskere enn planlagt.

Svea samfunn

Det er ingen veiforbindelse mellom Longyearbyen og Svea. All transport av personell skjer med 16-seters fly. Flyruten drives av Lufttransport AS på kontrakt med SNSG. Det er flyavganger fem dager i uka og flere avganger hver dag. Svea flyplass hadde totalt 2639 flybevegelser (landinger og avganger) i 2008. Det ble fraktet 20 496 passasjerer og 43 tonn gods med flyene. Det er nå to AFIS-fullmektiger og en operativ leder til å håndtere lufttrafikken til og fra Svea. For å øke sikkerheten ble det i løpet av 2008 montert gjerde og porter rundt flyplassen. I tillegg er innflygingslysene oppgradert og ny peilestasjon montert.

I desember 2008 ble 42 nye hybler av god standard tatt i bruk. Gruvekontoret ble utvidet og ombygd med 17 nye kontorer samt møterom, garderobes og dusjer (lomp). Totalt er det nå 228 hybler med eget soverom og bad, og 38 enkle hybler med felles bad i Svea. I tillegg har selskapet 20 hybler i Polartun, som leies ut til forskningsmiljøene (blant annet SINTEF og UNIS).

I Svea kjøper SNSG transporttjenester av Leonhard Nilsen & Sønner Spitsbergen AS og forpleiningstjenester (messe og renhold) av ISS AS.

Gruve 7

Gruve 7 i Adventdalen ble i 2008 lagt inn under SNSG, som derved forestår all kullproduksjonsvirksomheten. Produksjonsmåten er rom- og pillardrift. Det ble produsert 68 460 tonn kull i 2008 mot 75 199 tonn i 2007.

Fra gruva blir det levert om lag 25 000 tonn årlig til det kullfyrte energiverket i Longyearbyen. Driftsteknisk og bedriftsøkonomisk er det hensiktsmessig med en årsproduksjon på 70–80 000 tonn, og det leveres dermed også kull fra Gruve 7 til det internasjonale markedet. Kullet fra Gruve 7 er av meget høy kvalitet og er etterspurt blant annet fra metallurgisk industri i Tyskland. I 2008 ble det skipet to laster med kull via den gamle kullkaia på Hotellneset utenfor Longyearbyen.

I løpet av 2008 ble det etablert sikte- og siloanlegg i tilknytning til daganlegg og råkullsilos ved Gruve 7. Dette anlegget ble tatt i bruk i februar 2009, samtidig som driften av tilsvarende anlegg på Hotellneset ble avsluttet. Ytre miljøforhold på Hotellneset og rundt Longyear flyplass vil dermed bli bedret, mens det rundt Gruve 7 må påregnes noe mer støv til omgivelsene. Selskapet vurderer at de ytre miljøbelastninger som følger av denne omleggingen totalt sett vil bli redusert.

I løpet av 2008 ble mesteparten av hovedstollen i gruva ettersikret. Arbeidet fortsetter i 2009.

Skipning

Markedet for bulkfrakt falt sterkt de siste tre månedene av året. Selskapet har langsiktige skipningskontrakter med Polar Coal KS, under management av Kristian Jepsens Rederi AS. Dette har redusert selskapets eksponering mot den sterke og langvarige stigningen i fraktmarkedet, men fører på den andre siden til at Store Norske ikke får redusert sine fraktrater ned mot nytt og lavt prisnivå for kullfrakt.

Isen i Van Mijenfjorden gjør at skipningen fra Svea kun skjer i andre halvdel av året. All skipning i 2008 gikk etter fastsatte planer når det gjaldt oljevernberedskap, havnesikkerhet (ISPS) og rapportering til myndighetene.

Ytre miljø

I 2003 stilte Statens forurensingstilsyn (SFT) for første gang krav til SNSG om utslippstillatelse for Svea. Søknaden, som ble levert i april i 2004, fulgte samme mal som tilsvarende dokumenter på fastlandet. Samarbeidet med SFT har vært konstruktivt og godt i arbeidet med utslippstillatelsen og i prosessen omkring miljørisikoanalysen for virksomheten i Svea. Denne analysen danner grunnlaget for de beredskapsplanene for akutt forurensing som SFT stiller krav om i framtiden. Selskapet fikk utslippstillatelse fra SFT som gjelder fra 1. januar 2007.

I 2008 har opprydningsarbeidet utenom kulturminneområder i og rundt Svea fortsatt. Vedlikeholdsarbeid på bygningsmassen i Svea pågikk hele sommeren. Avfallsmengden til deponi i Svea er redusert fra ca. 400 tonn i 2005 til 140 tonn i 2008. Kildesorteringen er videreutviklet og alt farlig avfall sendes ned til fastlandet. Forbedringer er gjort på eksisterende avfallsanlegg, og arbeid med planer for ny miljøstasjon har pågått gjennom året og slutføres i 2009.

Det var ingen miljøproblemer knyttet til kullskipningen i 2008.

SNSG har et miljøovervåkingsprogram som blant annet omfatter overvåking av flora og fauna i influensområdet. Program for vegetasjonskartlegging følges opp.

Også i 2008 er det lagt stor vekt på opprydding av uteområdene i Svea. Verkstedlokaler, kraftstasjon og lager har fått et stort løft og fremstår som rene ryddige områder.

Helse, miljø og sikkerhet

HMS har høyeste prioritet i SNSG. Selskapets overordnede HMS-mål er at virksomheten skal drives uten at noen skades eller blir syke. Alle



skader og yrkesrelaterte sykdommer skal kunne forebygges. Denne erkjennelsen er styrende for selskapets arbeid. Virksomhet skal drives forsvarlig overfor det ytre miljø og godt innenfor de rammene myndighetene setter.

Det var totalt 20 personskader i 2008, mot 14 i 2007. Fordelingen av skader var 17 i Svea Nord, to i Gruve 7 og en i Store Norske Gull. Skadehyppighet måles i antall fraværsskader pr. 1 million arbeidstimer (H-verdi). For 2008 ble dette tallet 26, mot 19 i 2007. Antall fraværsskader har hatt en negativ utvikling i 2008 sammenlignet med 2007. Det arbeides aktivt og kontinuerlig med å kartlegge årsakssammenhenger og å vurdere tiltak for å redusere antall uønskede hendelser, forhold og situasjoner. Det er fokusert mye på personlig atferd og tiltak ved uønsket atferd.

Det samlede sykefraværet i 2008 ble på 8,1 % mot 9,7 % i 2007. Dette er en gledelig forbedring, selv om sykefraværet fremdeles er for høyt.

I 2008 ble arbeidet med å kartlegge årsakene til det høye sykefraværet videreført. Ordningen med individuelle arbeidsmiljø samtaler og samtaler knyttet til fraværsoppfølging fra linjen, personalavdelingen og HMS-avdelingen er fulgt opp. Dette arbeidet vil videreføres i 2009.

Sentrale virkemidler i HMS-arbeidet er vernetjenesten med hovedverneombud og verneombud. Det var til sammen 30 verneombud og ett hovedverneombud i 2008.

SNSG har flere beredskapsgrupper: gruveredningskorpset, akuttberedskapsgruppe, brann- og redningstjeneste og oljevernberedskap. Alt beredskapspersonell øver og kurses i henhold til egne og myndighetenes pålagte krav.

Bergmekaniske forhold, metangass, ventilasjon, kullstøv og vann er alle forhold som påvirker sikkerheten i en kullgruve. Det samme er bruken av utstyret og hvordan de enkelte arbeidsoperasjonene blir utført. SNSG har nært samarbeid med de fremste fagmiljøer, NTNU og SINTEF i

Trondheim, og leverandører av utstyr for å øke sikkerheten og forebygge skader.

Bedriftshelsetjeneste kjøpes av Longyearbyen sykehus, og representanter derfra møter fast i bedriftens arbeidsmiljøutvalg. Bedriftshelsetjenesten har faste dager i Svea, og aktiviteten består i helsekontroller, oppfølging av gruveredningskorpset, samt rådgivning i alt forebyggende HMS-arbeid.

Siden SNSG er hovedbedriften i Svea, har selskapet det overordnede ansvaret for vernearbeidet også hos underentreprenørene. Vernetjenesten hos de ulike aktørene er derfor samordnet. Før større prosjekter der eksterne firma deltar, utarbeides det HMS-planer, der faremomenter synliggjøres og forebyggende tiltak beskrives. I alle drifts- og byggemøter inngår HMS som fast sak på dagsorden.

I 2008 er det gjennomført en rekke av de tiltakene som er anbefalt i analysen fra brannteknisk personell. I Svea Nord er vibrasjonsovervåking installert på alle store lager/lagerhus på belteanlegget, og branndeteksjon og overrislingsanlegg er montert på drivstasjon T2. Samtlige matere har fått olje av ikke brennbar type og det er installert ny dieselstasjon av godkjent brannsikker type.

Personal

Pr. 31.12.2008 var det 333 ansatte i selskapet, mot 337 i 2007. Av disse arbeidet cirka 200 (inkludert Gruve 7) under dagen. Turnover i SNSG var 8,5 % i 2008, mot 9 % i 2007. Gjennomsnittlig ansettelsestid i selskapet var noe over 7 år. Fordelingen av ansatte pr. aldersgruppe viser at arbeidsstokken er relativt stabil når det gjelder alder. Gjennomsnittsalderen i selskapet har økt fra 38 år i 2007 til 38,5 år i 2008

De som oppholder seg i Svea, utfører arbeid knyttet til gruvedriften. De ansatte har ulike arbeidstidsordninger. Om lag 200 av selskapets ansatte arbeider skift/turnus etter en 14/14-rotasjon, mens drøyt 80 arbeider 7/7-rotasjon. De fleste ansatte i administrasjonen og ledelsen ukependler til Svea fra Longyearbyen.



FOTO: KIM BIERBRAUER

I Gruve 7 arbeides det dagskift fem dager i uka. Arbeidsstokken er på 23 mann, hvorav 11 jobber under dagen.

Selskapets ansatte og deres familier er en viktig bidragsyter for å opprettholde et stabilt familiefundament i Longyearbyen. Over halvparten av konsernets 400 ansatte bor i Longyearbyen. Store Norske bidrar i stor grad til kultur- og idrettsaktiviteter i lokalsamfunnet, og vil fokusere seg ytterligere på dette fremover.

Store Norske satser mye på utdanning og kompetanseutvikling. Siden 1996 har 158 gruvearbeidere tatt fagutdanning og avlagt fagprøve i bergverksfaget. De siste 20 årene har totalt 263 ansatte avlagt fagprøve i til sammen 17 ulike fag.

Sikkerhetsopplæring av ansatte hadde fokus i selskapet i 2008. Det ble arbeidet målrettet med denne typen opplæring i alle avdelinger. I Svea Nord er kompetansen til den enkelte gruvearbeider gjennomgått med tanke på de funksjoner de

innehar i gruven. Dette arbeidet fortsetter inn i 2009 med dokumentasjon og registrering i et eget kompetanseregister.

I tillegg til at selskapet har åtte lærlinger, arbeides det aktivt med å føre kandidater med lang arbeidspraksis frem til fagbrev. Det har vært avlagt fagprøver i flere fag: Bergverk, energimontør, materialadministrasjon, industrimekannikk, anleggsmaskinfører og tunnel- og fjellarbeid. I 2008 ble det startet en ny runde med teoriundervisning for bergverksfaget, og for energimontørfaget. Til sammen deltar 70 ansatte i denne undervisningen, som foregår på fritiden.

I januar 2008 startet en ny klasse på 24 studenter i teknisk fagskole (bergteknikk). Det har også vært arbeidet med å gi et tilbud innenfor mekaniske fag og elektrofag. Teknisk fagskole for elektrikere og mekanikere (mekatronikk) startet i januar 2009 med 21 studenter. Dette er et samarbeidsprosjekt med Stjørdal fagskole. Utdanningen foregår på fritiden.



FOTO: INGE BAKKELAND

I løpet av 2008 har to kandidater har gjennomført opplæring til kvalitetsrevisor. De deltar nå aktivt i arbeidet med internrevisjoner av selskaps kvalitetsystemer.

Sammen med Universitetet i Tromsø sitt videre- og etterutdanningsprogram, UVETT, er det planlagt opplæring i bedriftsutvikling (20 studiepoeng), med start i februar 2009. Fordi Store Norske har som målsetting å være en aktiv bidragsyter i Longyearbysamfunnet, er studiet åpent for eksterne deltakere.

Det er også arrangert en rekke faglige kurs med ulik lengde og nivå i 2008.

Likestilling

SNSG er opptatt av likestilling og bevissthet omkring mulig kjønnsdiskriminering. Tradisjonelt er gruvedrift en mannsdominert bransje med hardt fysisk arbeid. Derfor har det aldri vært mange kvinner i gruvedriften. For selskapet er det et mål å rekruttere flere kvinner til tradisjonelt mannsdominerte funksjoner i selskapet.

I selskapets styre er det tre kvinner. I selskapets øverste ledelse er det to kvinner og seks menn.

Styret og administrerende direktør

Styret i SNSG avholdt åtte styremøter i 2008, hvorav ett på Svalbard. Det var valg av nye styremedlemmer i 2008. Lise Chatwin Olsen og Esther Kostøl gikk ut. Nye styremedlemmer ble Grethe Fossli og Anne-Cathrine Haadem. Nye ansattes representanter i styret er Thomas Hukkelås og Bjørn Martinsen. Bjørn Helge Nygård og Anita Johansen gikk ut av styret. Robert Hermansen sluttet som administrerende direktør i selskapet 2. mars 2008. Bjørn Arnestad tiltrådte stillingen som administrerende direktør fra samme dato. Styret vil takke Robert Hermansen for hans betydelige innsats for selskapet som administrerende direktør fra 1999 til 2008.

Samfunnsansvar

En viktig oppgave for selskapet er å bidra til at samfunnet i Longyearbyen opprettholdes og videreutvikles på en måte som understøtter de overordnede målene i norsk svalbardpolitikk.

Selskapet vil bidra aktivt til dette gjennom en langsiktig forvaltning av kullressursene fremfor produksjonsmaksimering. Gjennom gode arbeidstidsordninger og bygging av nye familieboliger vil Store Norske gjøre det mer attraktivt for selskapets ansatte å bosette seg i Longyearbyen med sin familie.

SNSG vil både på og utenfor Svalbard fortsette å støtte forskning og delta i prosjekter innen bærekraftig utnyttelse av kull som energiressurs og andre energi- og miljøtiltak.

Fremtidsutsikter

Lønnsom og langsiktig forvaltning av kullressursene er selskapets hovedmål. I langtidsplanen for selskapet er produksjonen redusert ned mot 2,4 millioner tonn. En konsekvens er at bemanningen vil bli redusert fra cirka 400 i dag til 300 i løpet av 2009 og 2010.

Store Norskes utfordringer er betydelig skjerpet i løpet av første kvartal av 2009. Kullprisen er under USD 60 pr. tonn, og det er kjøpers marked. Det er mindre etterspørsel etter kull – først og fremst fra stålindustrien, og det er i tillegg større konkurranse om leveranser til kullkraftverkene.

Markedet erfarer at salgskontrakter blir kansellert. Dette gjelder spesielt stålmarkedet, der produksjonen hos de største produsentene er redusert med 50–70 %.

Derfor må fokus på produktkvalitet og kostnadsnivå prioriteres. Jevn og stabil produktkvalitet blir viktig i et kjøpers marked. Selskapets levedyktighet på lang sikt avhenger av vår evne til å holde et fornuftig kostnadsnivå.

Et meget viktig mål for selskapet er å redusere antall skader. HMS vil fortsatt ha høyeste prioritet.

Moderne gruvedrift stiller stadig større krav til kompetanse. SNSG vil fortsatt satse mye på utdanning og kompetanseheving blant sine ansatte, blant annet gjennom samarbeidet med Stjørdal tekniske fagskole og utdanningsinstitusjoner som NTNU i Trondheim, Universitetet i Tromsø og UNIS på Svalbard.

Takk til selskapets ansatte

Styret takker alle ansatte i Store Norske Spitsbergen Grubekompani AS for deres innsatsvilje, faglige dyktighet og lojalitet som er blitt vist i 2008.

Longyearbyen, 31. desember 2008
28. mars 2009

Styret for Store Norske Spitsbergen Grubekompani AS


Bård Mikkelsen
Styreleder


Lisbeth Alnæs
Nesteder


Ole Fredrik Hienn



Anne-Cathrine Haadem

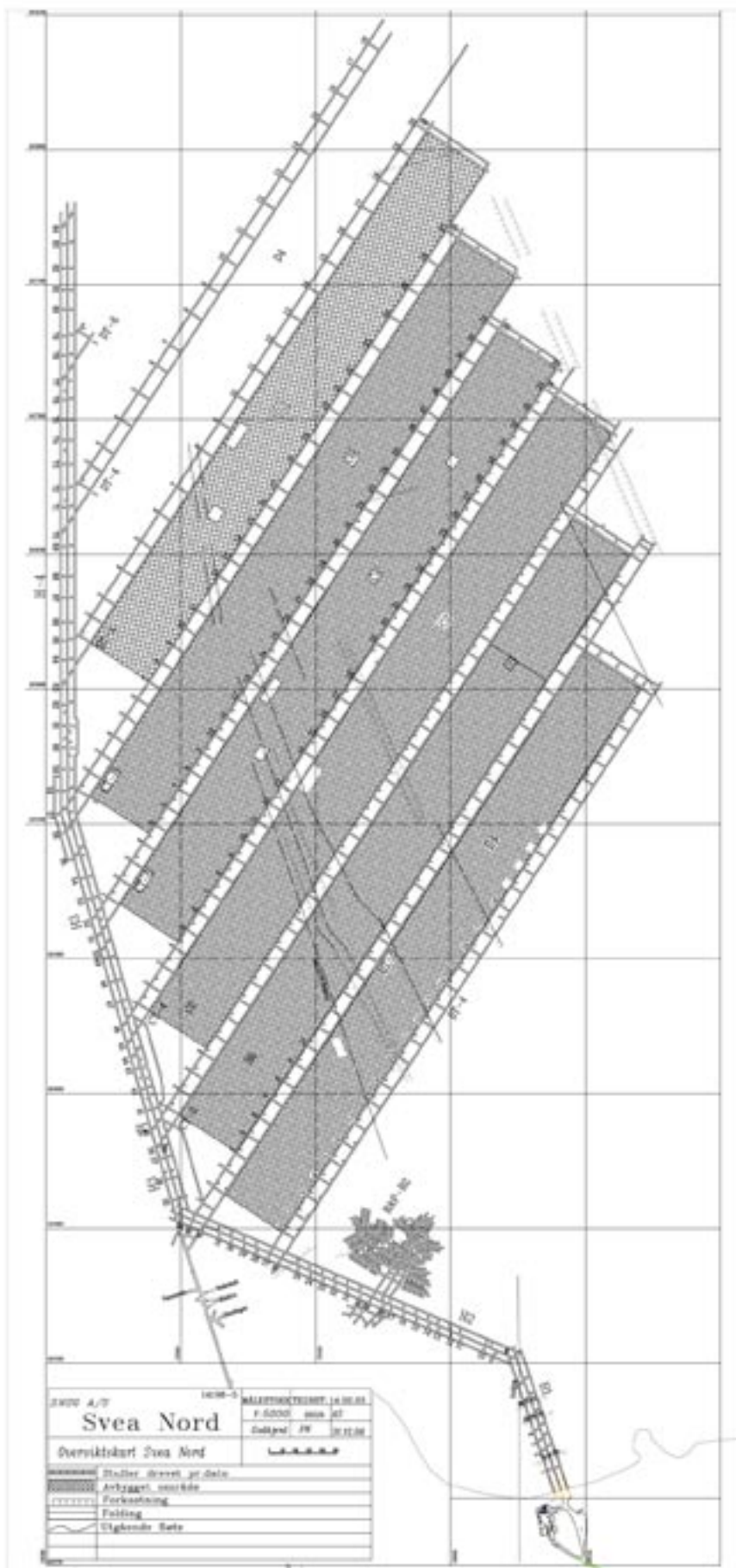

Grethe Fossli

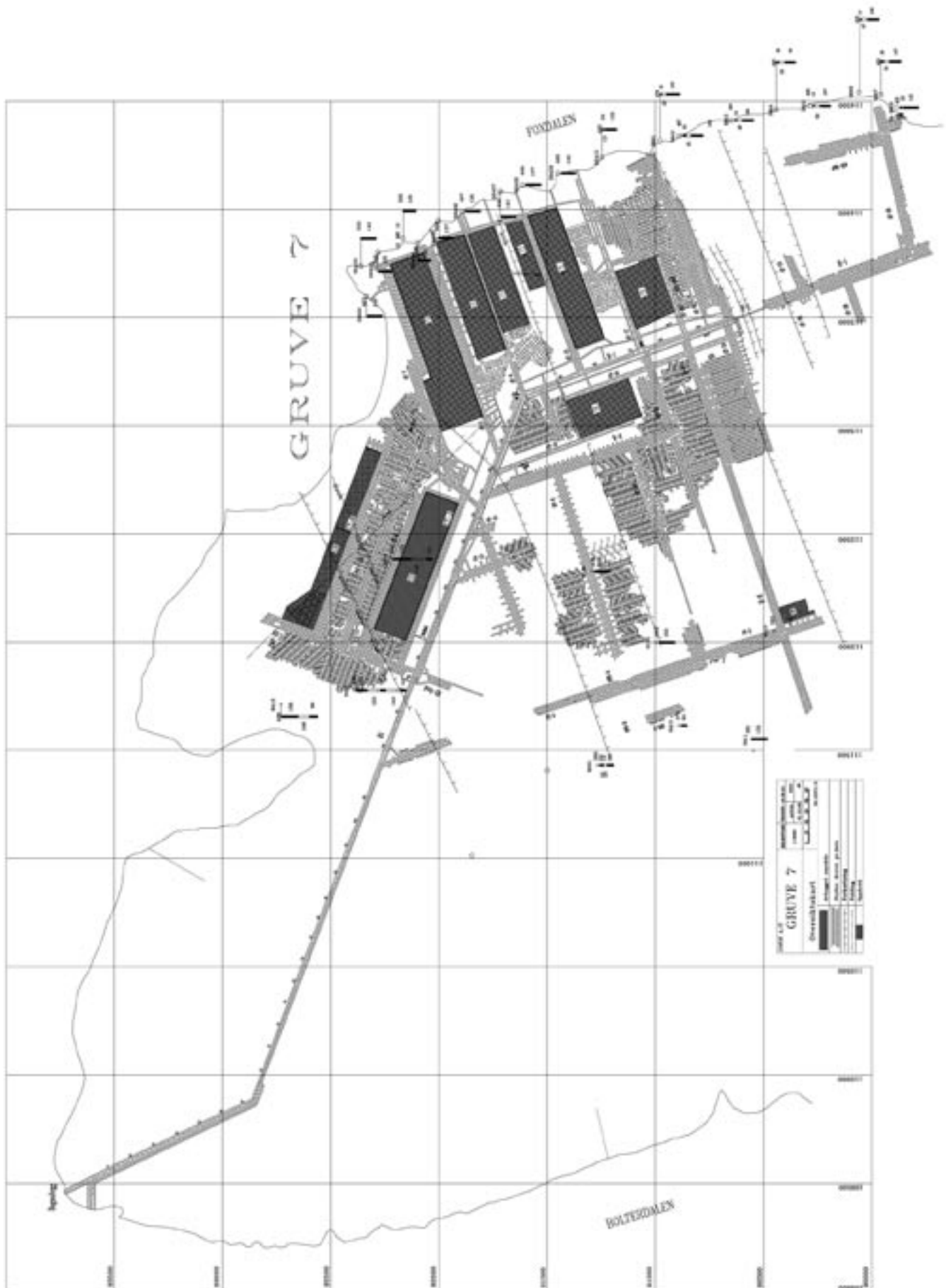

Thomas Hukkelås


Bjørn Martinsen


Henning Kløften


Bjørn Arnestad
Adm. direktør






Resultatregnskap


Store Norske Spitsbergen Grubekompani AS

		NOK 1000	
	Note	2008	2007
Kullsalg cif	2)15)	3 353 487	1 871 527
Andre salgsinntekter		1 247	1 274
Leieinntekter		230	0
Andre driftsinntekter	3)	71 023	-18 582
Sum driftsinntekter		3 425 987	1 854 219
Beholdningsendring	4)	-7 006	141 761
Lønn og sosiale kostnader	5)6)7)	-495 293	-338 777
Frakter/Komm. vedr. kullsalg	8)	-684 944	-669 204
Produksjonskostnader	9)	-326 279	-313 591
Bolig- og samfunnskostnader	10)	-271 999	-202 670
Undersøkelseskostnader	11)	-17 415	-20 387
Andre driftskostnader	12)	-157 641	-170 470
Av-og nedskrivninger	13)	-150 048	-152 352
Sum driftskostnader		-2 110 624	-1 725 691
Driftsresultat		1 315 362	128 528
Finansinntekter	14)	30 281	97 345
Finanskostnader	14)15)	-201 190	-73 278
Netto finansposter		-170 909	24 067
Resultat før skatter		1 144 453	152 596
Skatter	16)	-183 301	-18 006
Resultat etter skatter		961 152	134 590
Anvendelse av årsoverskudd:			
Avgitt konsernbidrag		-405 000	0
Annen egenkapital		556 152	-99 552

Longyearbyen, 31. desember 2008
28. mars 2009

Styret for Store Norske Spitsbergen Grubekompani AS


Bård Mikkelsen
Styreleder


Lisbeth Alnæs
Nesteder


Ole Fredrik Hienn



Anne-Cathrine Haadem


Grethe Fossli


Thomas Hukkelås


Bjørn Martinsen


Henning Kløften


Bjørn Arnestad
Adm. direktør

Balanse

Store Norske Spitsbergen Grubekompani AS

		NOK 1000	
	Note	2008	2007
Immaterielle eiendeler	16)	94 868	486
Varige driftsmidler	13)	513 462	545 438
Finansielle anleggsmidler	17)	752	903
Sum anleggsmidler		609 082	546 827
Varer	4)	377 936	351 094
Fordringer	18)19)	237 119	583 403
Bankinnskudd, kontanter	20)	1 163 750	25 202
Sum omløpsmidler		1 778 806	959 699
Sum eiendeler		2 387 888	1 506 526
Selskapskapital	25)26)	150 100	150 100
Annen egenkapital	25)	819 462	263 310
Sum egenkapital		969 562	413 410
Avsetning for forpliktelseser	16)23)	459 176	121 747
Langsiktig gjeld	18)21)	0	240 000
Kortsiktig gjeld	16)18)21)	959 150	731 369
Sum gjeld		1 418 326	1 093 116
Sum gjeld og egenkapital		2 387 888	1 506 526

Kontantstrømoppstilling, indirekte modell

Store Norske Spitsbergen Grubekompani AS

	NOK 1000	
	2008	2007
Kontantstrømmer fra operasjonelle aktiviteter:		
Resultat før skattekostnad	1 144 453	152 596
Periodens betalte skatt	0	0
Tap/gevinst ved salg anleggsmidler	0	240
Gevinst ved salg av aksjer	8	-42 282
Ordinære avskrivninger	150 048	152 352
Endring varelager	-26 842	-158 779
Endring i kundefordringer	-33 425	-2 988
Endring i leverandørgjeld	212 533	1 296
Forskjeller i pensjonsmidler/-forpliktelser	311 560	21 106
Nedskrivning finansielle eiendeler	0	0
Effekt av valutakursendringer	142 945	0
Poster klassifisert som investerings- eller finansieringsaktiviteter	0	0
Endring i andre tidsavgrensingsposter	92 191	60 596
Netto kontantstrøm fra operasjonelle aktiviteter	1 993 471	184 137
Kontantstrømmer fra investeringsaktiviteter:		
Innbetaling ved salg av varige driftsmidler	0	600
Utbetalinger ved kjøp av varige driftsmidler	-118 072	-59 971
Innbetaling ved salg av aksjer og andeler i andre foretak	43	78 282
Utbetaling ved kjøp av aksjer og andeler i andre foretak	0	0
Netto kontantstrøm fra investeringsaktiviteter	-118 029	18 911
Kontantstrømmer fra finansieringsaktiviteter:		
Innbetalinger ved opptak av ny langsiktig gjeld	0	0
Innbetalinger ved opptak av ny kortsiktig gjeld	0	250 000
Utbetalinger ved nedbetaling av langsiktig gjeld	-240 000	-99 000
Utbetalinger ved nedbetaling av kortsiktig gjeld	-250 000	0
Nettoendring i kassakreditt	-247 073	-349 158
Innbetalinger av egenkapital	0	0
Tilbakebetalinger av egenkapital	0	0
Utbetaling av utbytte	180	0
Inn-/utbetaling av konsernbidrag	0	0
Netto kontantstrøm fra finansieringsaktiviteter	-736 893	-198 158
Effekt av valutakursendringer på kontanter og kontantekvivalenter:		
Netto endring i kontanter og kontantekvivalenter	1 138 549	4 891
Beholdning av kontanter og kontantekvivalenter ved periodens begynnelse	25 202	20 311
Beholdning av kontanter og kontantekvivalenter ved periodens slutt	1 163 751	25 202

Noter til regnskapet

Store Norske Spitsbergen Grubekompani AS

Note 1 Regnskapsprinsipper

Regnskapet er utarbeidet i henhold til norske regnskapsregler, standarder og god regnskaps-skikk. Alle tall er oppgitt i NOK 1000 dersom ikke annet er oppgitt. Beløp i utenlandsk valuta er særskilt angitt.

Vurderings og klassifiseringsprinsipper

Inntektsføringsprinsipper

Salg av varer og tjenester inntektsføres på leveringstidspunktet.

Klassifisering og vurdering av balanseposter

Omløpsmidler og kortsiktig gjeld omfatter poster som forfaller til betaling innen ett år, samt poster som knytter seg til varekretsløpet. Øvrige poster er klassifisert som anleggsmiddel/langsiktig gjeld.

Omløpsmidler vurderes til laveste av anskaffelseskost og virkelig verdi. Kortsiktig gjeld balanseføres til nominelt beløp på etableringstidspunktet.

Anleggsmidler vurderes til anskaffelseskost, men nedskrives til virkelig verdi dersom verdifallet ikke forventes å være forbigående. Langsiktig gjeld balanseføres til pålydende ved årsslutt.

Varebeholdninger

Kullbeholdning er vurdert til laveste verdi av totale tilvirkningskostnader knyttet til kullproduksjonen og netto salgsverdi. Beholdning av driftsmateriell og reservedeler er vurdert til laveste verdi av anskaffelseskost og virkelig verdi.

Varige driftsmidler og avskrivninger

Varige driftsmidler balanseføres og avskrives dersom de har en levetid utover tre år og har en vesentlig kostpris. Avskrivninger er basert på driftsmidlenes økonomiske levetid. For driftsmidler knyttet til produksjon og gruve i Svea Nord, er avskrivningene basert på driftsmidlenes økonomiske levetid knyttet opp til de totale ressursene i Svea Nord.

Fordringer

Kundefordringer og andre fordringer er oppført i balansen til pålydende etter fradrag av avsetning til forventet tap. Avsetning til tap gjøres på grunnlag av individuelle vurderinger av de enkelte fordringene. I tillegg gjøres det for øvrige kundefordringer en uspesifisert avsetning for å dekke antatt tap.

Forsikringsoppgjør etter brann

Brannen i Svea Nord 30. juli 2005 påførte selskapet store kostnader. Selskapet hadde forsikringsdekning for utstyrstap og avbruddstap. For 2005 og 2006 ble det inntektsført forsikringstap ut fra et forsiktig estimat. Saken mellom selskapet og forsikringsselskapene ble behandlet i Nord-Troms Tingrett høsten 2007. Forsikringssummen ble i 2007 nedjustert til det samme erstatningsbeløp med tillegg av renter som dommen tilsa. Dommen ble anket til Hålogaland Lagmannsrett som behandlet saken høsten 2008. Forskjellen mellom tidligere bokført forsikringserstatning og dom i lagmannsretten er inntektsført i 2008. Saken ble av forsikringsgiverne anket inn for Høyesterett. I mars 2009 kom avgjørelsen fra Ankeutvalget, som avviste saken for behandling.

Fordringer og gjeld i utenlandsk valuta

Fordringer og gjeld i utenlandsk valuta er bokført til gjeldende kurs pr. 31.12.08.

Kontantstrøm

Kontantstrømoppstillingen er utarbeidet etter den indirekte metoden. Kontanter og kontantekvivalenter omfatter kontanter, bankinnskudd og andre kortsiktige, likvide plasseringer som umiddelbart og med uvesentlig kursrisiko kan konverteres til kjente kontantbeløp og med forfallsdato kortere enn tre måneder fra anskaffelsesdato.

Oppfaringskostnader

Oppfaring og tilrettelegging av nye kullfelt er kostnadsført. I tilrettelegging av nye felt inngår flytting av utstyr fra et panel til neste.

Undersøkelseskostnader

Kostnader til undersøkelser av fremtidige forekomster er kostnadsført.

Pensjonsforpliktelser

Selskapet har pensjonsordning for alle ansatte. Netto pensjonsmidler og pensjonskostnader er oppført i balansen. Det foretas årlig aktuarberegning av pensjonsforpliktelser og -kostnader. Det tas i aktuarberegningen hensyn til forventet lønns-

vekst basert på lineær opptjening. Periodens netto pensjonskostnad er inkludert i lønnskostnader.

Skatter

Årets skattekostnad er beregnet på grunnlag av årets regnskapsmessige resultat. Den omfatter både periodens betalbare skatt og endring i utsatt skatt. Utsatt skatt er beregnet på grunnlag av forskjeller mellom regnskapsmessige og skattemessige verdier.

Note 2 **Inntekter**

TONN

Kullsalg cif fordeler seg på følgende markeder og kundegrupper:

	Energi	Sement	Metallurgisk	Annen industri	2008	2007
Svalbard	24 457				24 457	27 258
Norge		35 444		17 641	53 084	178 106
Danmark	409 337			2 700	412 037	324 365
Finland				64 598	64 598	0
Nederland			70 919		70 919	42 253
Island		9 335			9 335	25 281
Tyskland	1 103 687	4 168	763 197	73 212	1 944 265	2 339 253
Polen	104 434				104 434	0
England	142 803				142 803	74 978
Portugal	226 662				226 662	219 263
Frankrike	292 346				292 346	280 561
Hellas		76 320			76 320	66 835
USA					0	32 257
Sveits				32 343	32 343	0
Tonn 2008	2 303 725	125 266	834 116	190 494	3 453 602	
Tonn 2007	1 927 782	344 276	1 021 814	316 538		3 610 410

Totalt kullsalg cif utgjør NOK 3 368,8 mill. Til fratrekk fra salgsinntekter går kulleksportavgift på til sammen NOK 15,3 mill.

Note 3 **Andre driftsinntekter**

Andre driftsinntekter består av:

	2008	2007
Salg tjenester	85	0
Avbruddserstatning	69 927	-64 791
Andre erstatninger	0	2 275
Andre inntekter	1 011	1 652
Salg aksjer	0	42 282
Sum	71 023	-18 582

Selskapet har forsikring for driftstap som følge av avbrudd ved brann. Driftstapet beregnes til forskjellen mellom resultatet av driften i ansvarstiden uten skade og resultatet av driften i ansvarstiden med skade. Ansvarstiden er 12 måneder.

Forsikringsoppgjøret etter brannen i Svea Nord 30. juli 2005 ble behandlet i Nord-Troms Tingrett høsten 2007.

Ved behandling av saken i Nord-Troms Tingrett ble erstatningssummen redusert i forhold til det som ble regnskapsført i 2005 og 2006, og differansen på NOK 64,8 mill ble tilbakeført i 2007. I 2008 er differansen mellom Tingrettens dom og Lagmannsrettens dom inntektsført med NOK 69,9 mill. på andre driftsinntekter og NOK 13,9 mill. på renteinntekter.

Note 4 Varebeholdning

Kullbeholdning er vurdert til det laveste av netto salgsinntekter og totale tilvirkningskostnader knyttet til produksjon. Tilvirkningskost for 2008 var kr 379,- pr tonn. Prisene i markedet har falt dramatisk i løpet av høsten 2008, og har fortsatt å falle de første to måneder av 2009. I vurdering av netto salgspris er det lagt til grunn en pris på 68,50 USD pr tonn, og trukket fra for salgskostnader.

Netto salgspris for kullbeholdning på Svalbard er vurdert til kr 300,- pr tonn. For kullbeholdning i Antwerpen er verdien tillagt frakt og salgskostnader, og vurdert til kr 445,- pr tonn.

	2008		2007	
	Tonn	NOK	Tonn	NOK
Kullager Longyearbyen	15 020	4 506	12 797	3 839
Kullager Sveagruva	448 141	134 442	498 138	149 441
Kullager Antwerpen	24 420	10 873	0	0
Sum	487 581	149 821	510 935	153 280

Beholdning av driftsmateriell og reservedeler er vurdert til gjennomsnittlig kostpris fra leverandør. Varer som er eldre enn to år og som ikke forventes brukt det neste året er satt til 0 i verdi i balansen.

	2008			2007		
	Forbruksmaterieill	Reservedeler	Sum	Forbruksmaterieill	Reservedeler	Sum
Kostpris	163 280	197 240	360 520	103 000	169 391	272 391
Nedskrevet	-35 877	-96 528	-132 405	-12 556	-62 021	-74 577
Verdi i balanse	127 404	100 711	228 115	90 444	107 370	197 814

Note 5 Godtgjørelser til ledende personer

	2008	2007
Lovpålagt revisjon	580	667
Skatterådgivning/ligningspapirer	18	0
Annen konsulenttjenester fra revisor	283	554

Lønn til administrerende direktør og styrehonorar er i sin helhet belastet morselskap.

Note 6 Spesifikasjon av lønn og sosiale kostnader

	2008	2007
Lønnskostnader	251 588	258 573
Pensjonskostnader	212 181	54 792
Andre ytelser	31 524	25 411
Sum	495 293	338 777

Antall årsverk i 2008 var 404 mot 423 årsverk i 2007.

Note 7 Pensjonskostnader og forpliktelser

SNSG har pensjonsordninger som omfatter i alt 372 personer, herav 44 førtidspensjonister. Det er 131 ordinære pensjonister, fordelt på 62 alderspensjonister, 36 ektefellepensjonister, 14 barnepensjonister og 19 uførepensjonister.

Selskapets pensjonsordninger omfatter både en ordinær alderspensjonsordning (fra fylte 67 år) og en frivillig tidligpensjonsordning (fra fylte 60 år) for samtlige ansatte. Forutsetningen om regnskapsmessig opptjeningstid for den ordinære alderspensjonsordningen (67-ordningen) er beregnet med utgangspunkt i en normal pensjonsalder på 60 år. Bakgrunnen for dette er at pensjonskostnaden bør kostnadsføres i de perioder de ansatte faktisk arbeider i selskapet jfr. regnskapslovens sammenstillingsprinsipp. En stor andel av de ansatte som står i arbeid hos Store Norske til fylte 60 år, forventes å benytte seg av tilbudet om tidligpensjon. Rettigheten til ordinær alderspensjon er i realiteten opptjent når en ansatt går av med førtidspensjon. En har av den grunn, funnet at opptjeningstiden også for ordinær alderspensjon beregnes med utgangspunkt i pensjonsalder på 60 år.

Ordinær alderspensjon (fra fylte 67 år) er dekket gjennom forsikringsordning. Ordningen fyller kravene til obligatorisk tjenestepensjon.

Konsernet har en frivillig tidligpensjon fra fylte 60 år. For å få med seg pensjonsrettigheter knyttet til tidligpensjonsordningen, er det en forutsetning at man står ansatt til fylte 60 år.

Tidligpensjonsordningen var fram til 2007, sikret gjennom forsikringsordning. Den forsikringsmessige avtalen om tidligpensjonsordning, ble sagt opp fra og med 1.1.2007. Alle ansatte fikk utstedt fripoliser knyttet til opptjente rettigheter i ordningen pr. 1.1.2007. Konsernet viderefører pensjonsløftet i tidligpensjonsordningen fra 60 år, selv om ordningen forsikringsmessig er sagt opp. Dette innebærer at pensjonsutbetaling av tidligpensjon for opptjening etter 1.1.2007, skjer gjennom utbetaling direkte over drift. Regnskapsmessig er forpliktelsen knyttet til tidlig-

pensjonsordningen aktuarmessig beregnet og hensyntatt i regnskapet etter samme prinsipper som for den ordinære alderspensjonsordningen fra 67 år. Ved estimering av pensjonsforpliktelsen, er det likevel hensyntatt at ansatte ved avgang før fylte 60 år, ikke får med seg rettigheter fra tidligpensjonsordningen.

Tidligere ordninger som sikret pensjon av pensjongrunnlag ut over 12 G (Top-Hat ordninger) er terminert i 2008. Dette medfører i praksis at regnskapsmessig forpliktelse pr. 31.12.07 knyttet til disse ordningene, er nullstilte i årets regnskap. Endringen er klassifisert som planendring og effekten ført over resultatregnskapet i samsvar med god regnskapskikk. For konsernet, gir denne planendringen isolert sett en resultateffekt (kostnadsreduksjon) på NOK 14,4 mill. Beløpet framkommer som differanse mellom beregnet forpliktelse pr. 31.12.07 (etter nullstilling av estimatavvik) på til sammen NOK 23,9 mill og utbetaling ved terminering av ordningene NOK 9,4 mill.

Selskapet har i år gjort en gjennomgang av forutsetningene og prinsippene som ligger til grunn for regnskapsføring av pensjonskostnad og pensjonsforpliktelsen.

Det har over tid bygd seg opp store uamortiserte estimatavvik. Dette har medført at den forpliktelsen som har vært balanseført i regnskapet tidligere år, har vært vesentlig lavere enn beregnet reell udekket pensjonsforpliktelse. Årsaken til oppbyggingen av de uamortiserte estimatavvikene tidligere år, er at man har benyttet de valgmulighetene i NRS 6 som gir mulighet for forskyvning av estimatavvikene (korridor og fordeling av estimatavvik over gjenværende opptjeningstid). For at regnskapet bedre skal reflektere reell pensjonsforpliktelse, har man i år valgt å gå bort fra de valgfrie ordningene med korridor og fordeling over gjenværende opptjeningstid. Overgangen er regnskapsmessig definert som prinsippendring. Dette medfører at de estimatavvikene som er oppstått i 2008 resultatføres, mens effekten av prinsippendringen føres

direkte mot egenkapitalen. Effekten av prinsippendringen skal måles ut fra 1.1.- tallene. Den beløpsmessige effekten av prinsippendringen (før skatt) er i praksis lik uamortiserte estimatavvik pr. 31.12.07. Den totale effekten av prinsippendringen for konsernet (før skatt) utgjør NOK 138,5 mill. Sammenligningstallene er justert i samsvar med det nye prinsippet. Dette innebærer i praksis at de sammenligningstall som framkommer i regnskapet er justert som om det nye prinsippet også hadde vært anvendt ved regnskapsavslutningen for tidligere regnskapsår.

Beregning av pensjonsforpliktelsen og årets kostnad bygger på en rekke aktuarmessige og demografiske forutsetninger. I forhold til beregningsforutsetningene er det særlig diskonteringsrenten som har vært gjenstand for vurdering ved avleggelsen av årets regnskap. Regnskapsstiftelsens siste anbefaling gir et betydelig spenn i intervallet for hva som er akseptabel diskonteringsrente etter norsk regnskapsskikk (mellom 3,8 og 5,8 %). Årsaken til det store spennet, er mellom annet den finanskrisen man nå ser internasjonalt. Konsernet SNSK selger sine produkter i et internasjonalt marked hvor utviklingen i internasjonale konjunkturer antas å ha stor betydning for konsernets inntjening og økonomiske situasjon. Man har derfor valgt å sette diskonteringsrenten i den konservative enden av skalaen dvs. til 3,8 %. Dette er i samsvar med hva bedrifter som følger internasjonale regnskapsregler – IFRS (herunder alle børsnoterte foretak) er nødt til å legge til grunn for sine konsernregnskaper. Denne diskonteringsrenten er betydelig lavere enn den diskonteringsrenten som har vært lagt til grunn ved foregående regnskapsavslutning (5,5 % for 2007). Endringen i diskonteringsrenten har stor betydning for den beregnede aktuarmessige pensjonsforpliktelsen. Endringen i diskonteringsrenten medfører derfor at det oppstår store estimatavvik i 2008.

En annen årsak til at det oppstår estimatavvik er overgangen fra forsikringsordning til finansiering over drift når det gjelder tidligpensjons-

ordningen. Det vises til nærmere beskrivelse av endringen ovenfor. I forbindelse med overgangen har det oppstått en del uventede effekter/avvik i forhold til forventningene. Fjorårets beregninger var beheftet med en større usikkerhet enn normalt grunnet usikre grunnlagsdata for tidligpensjonsordningene. Det vises til nærmere beskrivelse i fjorårets noter. I tillegg har det oppstått en del avvik som følge av at verdien av pensjonsmidler i tidligere forsikret ordning og de fripolisene som er utstedt, måles ulikt. De ansatte fikk også med seg fripoliser for opptjente rettigheter pr. 1.1.07 selv om det ellers ville vært en forutsetning at de ansatte faktisk hadde stått i arbeid til oppnådd tidligpensjonsalder for å få med seg/beholde pensjonsrettighetene. I sum medfører ovenstående momenter at det har oppstått betydelige negative regnskapsmessige effekter som følge av termineringen av forsikringsordningen. Man har vært i tvil mht. om disse endringene reelt er å anse som planendring eller som estimatendring. Etter som at pensjonsløftet i hovedsak er uendret, har man valgt å behandle overgangen som en endring i finansieringsordning snarere enn som en endring i pensjonsplan. Effektene er således behandlet som estimatavvik. I og med at estimatavvik etter nytt prinsipp kostnadsføres det år de oppstår, har det ingen betydning for årets kostnad om avvikene klassifiseres som estimatavvik eller planendring.

I samsvar med nytt prinsipp for regnskapsmessig behandling av estimatavvik jfr. ovenfor avsnitt, er de estimatavvikene som er oppstått i løpet av 2008 kostnadsført som en del av pensjonskostnaden. Endret diskonteringsrente og effektene av endret organisering av tidligpensjonsordningen medfører svært store estimatavvik i 2008. Dette er hovedårsaken til at både pensjonskostnaden og de samlede lønnskostnadene økes vesentlig sammenlignet med 2007.

Pr. 31.12.08 har selskapet en netto balanseført pensjonsforpliktelse på NOK 304,2 mill.

Pensjonskostnader	2008	2007
Nåverdi av årets pensjonsopptjening	28 419	32 970
Rentekostnad på pensjonsforpliktelsen	19 091	21 873
Avkastning av pensjonsmidler (fratrasket adm.kostnader)	-12 370	-16 678
Resultatført aktuarielt tap/(gevinst)	162 838	16 627
Resultatført planendringseffekt	14 203	0
Netto pensjonskostnad	212 181	54 792

Pensjonsforpliktelsen	2008	2007
Påløpte pensjonsforpliktelser (DO)	-539 899	-435 286
Pensjonsmidler (til markedsverdi)	235 668	323 539
Påløpte pensjonsforpliktelser (DBO)	-304 231	-111 747
Ikke resultatført virkning av estimatavvik	0	0
Netto balanseført pensjonsforpliktelse	-304 231	-111 747

Økonomiske forutsetninger:	2008	2007
Diskonteringsrente	3,80%	5,50 %
Forventet avkastning	6,30%	5,75 %
Lønnsøkning	4,50%	4,50 %
G-regulering	4,25%	4,25 %
Regulering av løpende pensjon	4,25%	4,25 %
Forventet årlig frivillig avgang før 40 år	6,00 %	6,00 %
Forventet årlig frivillig avgang etter 40 år	1,00 %	1,00 %

Note 8 Frakter/Kommisjoner vedrørende kullsalg

	2008	2007
Skipningskostnader	430 223	457 612
Analysekostnader	1 435	857
Kommisjoner	114 093	60 543
Transport/Lasting Svea	139 192	150 191
SUM	684 944	669 204

Note 9 Produksjonskostnader

Produksjonskostnader består i hovedsak av materiell og innleide tjenester til produksjonen og vedlikehold. Tilrettelegging av nye paneler kostnadsføres fortløpende.

Note 10 Bolig- og samfunnskostnader i Svea

Ettersom det ikke er veiforbindelse til Svea bor de ansatte i arbeidsperioden i Svea. Dette medfører kostnader til innkvartering, bespisning og drift av infrastruktur samt flytransport mellom Longyearbyen og Svea.

I bolig og samfunnskostnader inngår også kostnader til gods- og personbefraktning samt drift av energiverk.

Beholdning av driftsmateriell på lager nedskrives når varene har ligget på lager mer enn to år, og ikke forventes å bli brukt det neste året. Resultatmessig nedskrivning utgjør i 2008 NOK 57,8 mill. Dette er hovedsakelig varer som ble kjøpt inn under brannen i 2005, som ikke er benyttet.

Note 11 Undersøkelseskostnader

Undersøkelser og letevirksomhet på nye felt blir utgiftsført i regnskapet. Selskapet har i 2008 foretatt letevirksomhet på Lunckefjell, Colesdalen og Skollfjellet.

Note 12 Andre driftskostnader

Posten består i hovedsak av kjøp av administrative tjenester fra SNSK. I tillegg består posten av forsikringspremier og utmålsavgift.

Note 13 Varige driftsmidler, avskrivningstablå

	Maskiner, inventar, transportmidler	Bygninger	Tekniske anlegg	Gruveanlegg, Tomter	Sum
Anskaffelseskost pr. 01.01.08	36 669	115 588	343 508	802 533	1 298 298
Tilgang 2008	2 845	19 282	10 494	85 451	118 072
Avgang i året (salg/utrangering)					0
Anskaffelseskost pr. 31.12.08	39 514	134 870	354 002	887 984	1 416 370
Akkumulerte avskrivninger pr. 01.01.08	23 357	64 458	208 784	456 261	752 860
Tilbakeført akk.avskr. ved salg					0
Årets avskrivninger	5 035	10 320	34 739	99 953	150 047
Bokført verdi pr. 31.12.08	11 122	60 092	110 479	331 770	513 462
Antatt gjenværende levetid (inkl 2008)	3–6 år	6/20 år	6 år	3–7 år	

Gruveanlegget avskrives ut fra årets produksjonsvolum i forhold til beregnet mengde kull i kjernefeltet i Svea Nord. Øvrige anleggsmidler avskrives etter forventet levetid.

	2004		2005		2006		2007		2008	
	Tilgang	Avgang	Tilgang	Avgang	Tilgang	Avgang	Tilgang	Avgang	Tilgang	Avgang
Mask.,inv.,transportm.	4 020	0	2 922	137	6 646	0	6 381	727	2 845	0
Bygninger	10 639	0	38 247	0	6 694	0	15 466	0	19 282	0
Tekniske uteanlegg	10 957	0	43 084	0	8 497	0	17 076	3 868	10 494	0
Landeendom/gruver	147 774	0	91 167	0	32 283	21 138	21 048	101 600	85 451	0
Anlegg under utførelse	0	0	45 258	0	0	0	0	0	0	0
Sum	173 390	0	220 678	137	54 120	21 138	59 971	106 195	118 072	0

Note 14 Finansposter

Finansinntekter	2008	2007	Finanskostnader	2008	2007
Renteinntekter bankinnskudd	8 222	195	Renter kortsiktig lån	17 748	39 477
Renteinntekter konsern	1 858	781	Renter pantelån	16 943	17 655
Renteinntekter forsikringsoppgjør	13 939	0	Renter konsern	16 875	12 084
Renteinntekter kunder/leverandører	35	0	Renter leverandører	122	279
Agiovingning terminforretninger	0	90 648	Disagio terminforretninger	142 945	1 930
Agiogevinst øvrig	6 047	5 450	Disagio øvrig	6 550	1 854
Aksjeutbytte	180	272	Tap ved salg aksjer	8	0
Sum	30 281	97 345	Sum	201 190	73 278

Note 15 Sikringsforretninger

Selskapet har en sikringsstrategi som skal bidra til stabilitet og langsiktighet ved å begrense de økonomiske effektene av uventede svingninger i valuta-, kull- og fraktmarkedene. Den gjennomsnittlig sikrede/oppnådde kurs og kullpris benyttes ved bokføring av kullsalg og frakter av kull.

Terminkontrakter USD

Hovedtyngden av kullsalget selges i US dollar. For å redusere risiko for svingninger i kurs inngår selskapet terminforretninger som sikrer fremtidige salg av USD. Da terminkontraktene benyttes som sikringsinstrument bokføres ikke urealiserte kursgevinster på balansedagen. Urealiserte kurstap på balansedagen er bokført med NOK 142,9 mill.

Pr 31.12.2008 er det inngått følgende valutakontrakter:

Forfall	2009	2010	2011
Mill. USD	150	80	60
Gjennomsnittlig kurs	6,50	6,85	7,25

I tillegg er det inngått følgende opsjonsforretninger på salg av USD:

Forfall	2009	2010	2011
Mill. USD	65	40	20
Minimum kurs	6,08	6,60	7,50

Gjennomsnittlig kurs oppnådd i 2008 ble 5,55 NOK/USD. Gjennomsnittlig kurs i Norges Bank for 2008 var 5,64 NOK/USD. Tap som følge av valutasikringer ble for 2008 på NOK 44,2 mill.

Kullhegding

Ved utgangen av 2009 hadde selskapet inngått følgende forretninger på sikring av kullpris:

År	2009	2010
Tonn	1 000 000	175 000
Gjennomsnittlig pris USD pr tonn	186,89	167,27

I 2008 ble det hegdet et kvantum på 800.000 tonn kull til pris 159,20 USD pr tonn. Gevinst av hegding utgjør for 2008 NOK 189,3 mill.

Note 16	Skattekostnad	2008	2007
Årets skattekostnad kommer frem slik:			
	Betalbar skatt på årets resultat	277 682	
	Endring utsatt skatt	-94 381	18 006
	Årets totale skattekostnad på ordinært resultat	183 301	18 006
Betalbar skatt i årets skattekostnad fremkommer slik:			
	Ordinært resultat før skattekostnad	1 144 453	152 595
	Permanente forskjeller	-117 897	-42 158
	Endring midlertidige forskjeller	976 627	60 359
	Benyttet tidligere års underskudd	-267 667	-170 796
	Grunnlag betalbar skatt	1 735 515	0
	Skatt, 16 % som utgjør sum betalbar skatt på årets resultat	277 682	0
Betalbar skatt i balansen fremkommer slik:			
	Betalbar skatt på årets resultat	277 682	
	Betalbar skatt på konsernbidrag		
	Sum betalbar skatt	277 682	0
Spesifikasjon av grunnlag for utsatt skatt, forskjeller som utlignes			
	Anleggsmidler	-13 798	40 451
	Omløpsmidler	-78 083	18 214
	Avsetning vedr. forsikringsutbetaling	-1 005	368 572
	Andre regnskapsmessige avsetninger	-52 863	-50 863
	Avsetning tap på kontrakter	-142 945	
	Pensjonsmidler	-304 231	7 328
	Prinsippendring – justering av sammenligningstall		-119 076
	Akk skattemessig underskudd		-267 667
	Sum	-592 924	-3 041
	Utsatt skatt/ utsatt skattefordel(-), 16 %	-94 868	-487
Avstemming av årets skattekostnad:			
	Resultat før skatt	1 144 453	152 595
	16 % skatt av resultat før skatt (10% i 2007)	183 113	15 260
	Årets totale skattekostnad	183 301	18 006
	Avvik	189	2 747
Avviket skyldes skatteeffekt av;			
	Permanente forskjeller	-18 864	-4 216
	Endring skattesats fra 10 til 16%		6 962
	Prinsippendring	19 052	
	Sum	189	2 746

Det er i årets regnskap gjennomført en endring i prinsippene for måling av pensjonsforpliktelsen. Det vises til nærmere omtale i pensjonsnoten note 7. Effekten av prinsippendringen knyttet til pensjonsforpliktelsen er ført direkte mot egenkapitalen. Prinsippendringen påvirker imidlertid også midlertidige forskjeller pr. 1.1.08. I samsvar med god regnskapsskikk er også skatteeffekten av prinsippendringen ført direkte mot balansen (egenkapital og utsatt skatt). Tilsvarende er skattekostnaden i sammenligningstallene for 2007 justert i samsvar med hva den ville vært om det nye prinsippet for behandling av estimatavvik også hadde vært anvendt ved avslutningen av 2007 regnskapet.

Note 17 Aksjer i datterselskap og andre selskap

Selskap	Sted	Eierandel %	Balanse 2008	Balanse 2007
Svea Tankanlegg AS	Sveagruva	15	752	752
FabLab Technology AS	Lyngen	0	0	51
Barentsinstituttet AS	Sør-Varanger	0	0	100
Sum			752	903

Aksjene er bokført i balansen etter kostmetoden. SNSG har forpliktet seg til gjenkjøp av aksjene i Svea Tankanlegg AS av de øvrige aksjonærer til pålydende dersom det ikke er andre kjøpere av disse.

Note 18 Mellomværende med konsernselskaper

	2008				2007			
	Fordringer	Kortsiktig gjeld	Langsiktig gjeld	Sum	Fordringer	Kortsiktig gjeld	Langsiktig gjeld	Sum
SNSK	0	241 801	0	-241 801	19 745	250 000	0	-230 255
SNB	12 858	0	0	12 858	10 011	0	0	10 011
SNG	2 925	0	0	2 925	3 101	0	0	3 101
Sum	15 783	241 801	0	-226 018	32 857	250 000	0	-217 143

Note 19 Kundefordringer

	2008	2007
Kundefordringer (netto) pr. 31.12	198 673	165 248
Regnskapsført tap på krav i året	0	57
Endring i avsetning for fremtidig tap	0	0
Delkrederfond pr. 31.12	1 005	1 005

Delkrederfondet anses tilstrekkelig til å dekke mulige fremtidige tap.

Andre kortsiktige fordringer

Andre kortsiktige fordringer, utgjør NOK 38,5 mill og består av forskuddsbetalte kostnader på 22,7 mill kr og konsernrelaterte fordringer på 15,8 mill kr. Øvrige kortsiktige fordringer gjelder i hovedsak forskudd til leverandører og forskuddsbetalt forsikringspremie.

Note 20 Bankinnskudd, kontanter

	2008	2007
Kontanter	12	20
Bankinnskudd	1 142 987	472
Trekkinnskudd (skatt)	20 751	24 709
Sum	1 163 750	25 202

Note 21 Gjeld**Rentebærende gjeld:**

Lånetype	Bank	2008		2007	
		Saldo	Rentekostnad	Saldo	Rentekostnad
Kassakreditt	DnB NOR	0	17 748	246 605	39 477
Pantelån	DnB NOR	0	16 943	240 000	17 655
Ansvarlig lån		0	16 875	250 000	11 313
Ubenyttet kassakreditt (Limit 400 000)		400 000	0	153 395	0
Gjeld med forfall mer enn 5 år etter regnskapsårets slutt		0	0	0	0

Kortsiktig gjeld:

	2008	2007
Kassakreditt	0	247 073
Leveradørgjeld	94 041	119 232
Forskudd fra kunder	237 423	0
Skyldig offentlige avgifter	20 455	24 639
Betalbar skatt	277 682	0
Mellomregning konsern	241 801	250 000
Skyldig lønn/feriepenger	31 496	34 693
Avsetning på løpne kostnader	56 193	55 733
Annen kortsiktig gjeld	58	0
Sum	959 150	731 369

Note 22 Pantstillelser og garantier

	2008		2007	
	Låneramme	Saldo	Låneramme	Saldo
	160 000	0	240 000	240 000
Kassakreditt	400 000	0	400 000	246 605
Sum	560 000	0	640 000	486 605

Bokførte verdier av eiendeler som er stillet som sikkerhet for gjelden (trekkrettigheter):	2008	2007
Varige driftsmidler	513 462	545 438
Aksjer eid av selskapet	752	903
Varebeholdning	377 936	351 095
Kundefordringer	199 678	166 253
Sum	1 091 828	1 063 689

Selskapet har stillet følgende eiendeler som pant:

- Matrikkel 12 Indre Lågfjord
- Utmål i Sveaområdet og rundt Gruve 7
- Driftsmateriell og driftstilbehør
- Kullager og varelager
- Aksjer eid av selskapet
- Kundefordringer
- Bygninger og anlegg i Svea

Garantiansvar

Selskapet har stillet garanti overfor Norske Romsenter Eiendom AS på NOK 4 mill. til dekning av kostnader i tilfelle brudd/feil på sjøfiberkabler til fastlandet.

Note 23	Avsetning forpliktelser		
		2008	2007
	Pensjonsforpliktelser	304 231	111 747
	Oppryddingskostnader	12 000	10 000
	Urealisert tap valuta	142 945	
	Sum	459 176	121 747

Det er i regnskapet for 2008 avsatt NOK 2,0 mill. til fremtidig oppryddingskostnader i Svea. Total avsetning for opprydding er NOK 12 mill.

Note 24 Kullreserver

Selskapet har besluttet å benytte NI 43-101 som retningslinje ved vurdering av reservegrunnlaget. Dette betyr at vi får en stor endring i rapporteringen i forhold til i fjor.

Hovedforskjellen er at man skiller mellom ressurser og reserver, og at man innenfor hver gruppe har undergrupper som viser hvor stor grad av sikkerhet man har for forekomsten.

Tabellen under viser hvordan selskapet har klassifisert sitt reservegrunnlag.

Sted	Ressurser			Reserver	
	Antatt	Indikert	Målt	Sannsynlig	Sikker
Svea Nord kjerne				3,2	8,2
Svea Nord rand				6,0	
Svea Øst		3,8			
Lunckefjell		13,2			
Ispallen		14,3			
Områder som kan drives fra Svea		31,3		9,2	8,2
Gruve 7 området	0,4		0,4	0,2	
Bassen	11,5				
Gruve 3 området		5,0			
Områder som kan drives fra LYB	11,9	5,0	0,4	0,2	
Reindalen		27,0			
Ressurser vernet		27,0			
Sum ressurser og reserver – mill tonn	11,9	63,3	0,4	9,4	8,2

Kull i gruppen ressurser viser in situ tall, det vil si hvor mange millioner tonn som ligger i fjellet. Kull i gruppen reserver viser antall tonn salgskull.

Note 25 Egenkapital			
	Aksjekapital	Annen egenkapital	Sum
Egenkapital pr 31.12.2007	150 100	363 334	513 434
Justering av egenkapital 01.01			
– Pensjonsforpliktelser		-119 076	-119 076
– Utsatt skatt		19 052	19 052
Egenkapital pr 01.01.2008	150 100	263 310	413 410
Årets resultat		961 152	961 152
Avgitt konsernbidrag		-405 000	-405 000
Egenkapital pr 31.12.2008	150 100	819 462	969 562

Aksjekapitalen består av 150 100 aksjer pålydende kr 1000,- pr. aksje.

Note 25 Eierstruktur

Store Norske Spitsbergen Kulkompani AS eide pr 31.12.08 100% av aksjene i selskapet.



KPMG AS
Torvgt. 2
N-8037 Bodø

Telephone +47 04063
Fax +47 75 50 63 60
Internet www.kpmg.no
Enterprise 935 174 627MVA

Til generalforsamlingen i Store Norske Spitsbergen Grubekompani AS

REVISJONSBERETNING FOR 2008

Ledelsens ansvar og revisors oppgave

Vi har revidert årsregnskapet for Store Norske Spitsbergen Grubekompani AS for regnskapsåret 2008, som viser et overskudd på TNOK 961 152. Vi har også revidert opplysningene i årsberetningen om årsregnskapet, forutsetningen om fortsatt drift og forslaget til anvendelse av overskuddet. Årsregnskapet består av resultatregnskap, balanse, kontantstrømpoppstilling og noteopplysninger. Regnskapslovens regler og god regnskapsskikk i Norge er anvendt ved utarbeidelsen av regnskapet. Årsregnskapet og årsberetningen er avgitt av selskapets styre og administrerende direktør. Vår oppgave er å uttale oss om årsregnskapet og øvrige forhold i henhold til revisorlovens krav.

Grunnlag for vår uttalelse

Vi har utført revisjonen i samsvar med lov, forskrift og god revisjonsskikk i Norge, herunder revisjonsstandarder vedtatt av Den norske Revisorforening. Revisjonsstandardene krever at vi planlegger og utfører revisjonen for å oppnå betryggende sikkerhet for at årsregnskapet ikke inneholder vesentlig feilinformasjon. Revisjon omfatter kontroll av utvalgte deler av materialet som underbygger informasjonen i årsregnskapet, vurdering av de benyttede regnskapsprinsipper og vesentlige regnskapsestimater, samt vurdering av innholdet i og presentasjonen av årsregnskapet. I den grad det følger av god revisjonsskikk, omfatter revisjon også en gjennomgåelse av selskapets formuesforvaltning og regnskaps- og intern kontrollsystemer. Vi mener at vår revisjon gir et forsvarlig grunnlag for vår uttalelse.

Uttalelse

Vi mener at

- årsregnskapet er avgitt i samsvar med lov og forskrifter og gir et rettviseende bilde av selskapets finansielle stilling 31. desember 2008 og av resultatet og kontantstrømmene i regnskapsåret i overensstemmelse med regnskapslovens regler og god regnskapsskikk i Norge
- ledelsen har oppfylt sin plikt til å sørge for ordentlig og oversiktlig registrering og dokumentasjon av regnskapsopplysninger
- opplysningene i årsberetningen om årsregnskapet, forutsetningen om fortsatt drift og forslaget til anvendelse av overskuddet er konsistente med årsregnskapet og er i samsvar med lov og forskrifter.

Bodø, 28. mars 2009

KPMG AS

Ingar Andreassen
Statsautorisert revisor

Offices in:

Oslo
Bodø
Alta
Årendal
Bergen
Elverum
Finnøy
Hamar

Haugesund
Kristiansand
Larvik
Lillehammer
Mo i Rana
Molde
Narvik
Roros

Sandefjord
Sandnessjøen
Stavanger
Stord
Trondheim
Tvedestrand
Ålesund

KPMG AS is a member firm of the KPMG network of independent member firms affiliated with KPMG International, a Swiss cooperative.

Statsautoriserte revisorer - medlemmer av Den norske Revisorforening



FOTO: INGE BAKKELAND

Årsberetning Store Norske Boliger AS

Om Store Norske Boliger AS

Store Norske Boliger AS er et heleid datterselskap av Store Norske Spitsbergen Kulkompani AS (SNSK). Selskapets formål er å forvalte Store Norske-konsernets boligmasse, leie ut boliger til konsernets selskaper og samarbeidspartnere. De største leietakerne er SNSK, Store Norske Spitsbergen Grubekompani (SNSG) og Leonhard Nilsen og Sønner Spitsbergen AS (LNSS).

Året 2008 er selskapets åttende driftsår.

Selskapets boliger i Longyearbyen

Selskapet eier totalt 421 boenheter i Longyearbyen. Disse har et samlet areal på 27633 kvadrater. I tillegg leier selskapet 17 hybler og 4 tre-roms leiligheter eksternt.

Fordeling av boligene i Longyearbyen på leietakere pr. 01.03.09:

	SNSK/SNSG	LNSS	Andre	Tom/disponibel
Leiligheter enslige/par/familier	287	73	1	0
Anleggshybler	51	9	0	0
Hybler leid eksternt	21	0	0	0

Om aktiviteten i 2008

Selskapet har i 2008 kjøpt 12 nye boliger i vei 234. Selskapet har videre besluttet som et ledd i arbeidet med å få flere av SNSGs ansatte til å etablere seg med familie i Longyearbyen inngått avtale om kjøp av 14 store familieleiligheter. Disse vil stå ferdig høsten 2009.

Vedlikehold

Av større vedlikehold er det i 2008 totalrenovert 15 boliger, åtte bad på Blåmyra og utvendig maling av tre rekkehus. Det er utført vedlikehold for totalt NOK 8,5 mill., fordelt på NOK 3 mill. innvendig vedlikehold, NOK 0,5 mill. på utvendig vedlikehold og NOK 1 mill. på utskifting av inventar på hybelhusene. Det er videre brukt NOK 2,5 mill. på innvendig VVS-vedlikehold og NOK 1,5 mill. på vedlikehold av innvendig elektrisk anlegg.

Finansiell risiko

I desember 2008 innløste selskapet gjeld i US dollar som ble tatt opp i 2003. Netto valutatap i 2008 utgjorde NOK 15 mill. Totalt gjennom lånetiden fra 2003 har valutaendringene medført en valutagevinst på nok 4,6 mill. Selskapet har ved utgangen av 2008 ingen gjeld i utenlandsk valuta, og er således ikke disponert for valutarisiko.

Styrets sammensetning

Styrets sammensetning er som følger:

Store Norskes representanter

Styreleder Sissel Danielsen
Nestleder Terje Carlsen

Leietakernes representanter

Styremedlem Roger Jensen
Styremedlem Bjørn Martinsen
Varamedlem Sigmund Rød

Regnskapet for 2008

Regnskapet for 2008 viser et driftsresultat på NOK 17,9 mill., mot NOK 17,5 mill. i 2007.

Resultatet etter skatter utgjør NOK -4,3 mill., for 2008, mens det i 2007 var et overskudd etter skatter på NOK 15,2 mill.

Egenkapital ved utgangen av 2008 var på NOK 206 mill., mot NOK 90,3 mill. ved utgangen av 2007.

Selskapet har mottatt et konsernbidrag fra SNSG på NOK 120 mill.

Styret mener at årsresultatet er tilfredsstillende i lys av at det ikke foretas ordinære avskrivninger i regnskapet og at resultatet skal gi rom for betaling av avdrag på langsiktig gjeld.

Selskapet har hatt lån i USD som ble tatt opp i år 2003. All gjeld selskapet med unntak av husbanklån ble innbetalt i 2008. Ved utgang av året hadde selskapet en rentebærende gjeld på NOK 24,2 mot NOK 126,5 mill. i 2007.

Som følge av kursendring på USD fra 01.01.2008 til innløsning av valutalån er det et kurstap på NOK 15 mill.

Regnskapet er avlagt basert på fortsatt drift, og styret bekrefter at forutsetningene for dette er til stede.

Styret mener det fremlagte resultatregnskap og balanse for regnskapsåret, 2008 med tilhørende noter og kontantstrøm oppstilling, viser selskaps stilling og resultat.

Store Norske Boliger AS hadde ingen ansatte i år 2008. Alle administrative tjenester ble

kjøpt inn fra Store Norske Spitsbergen Kulkompani AS.

Selskapets styre består av 1 kvinnelig styreleder og 3 mannlige styremedlemmer. Styret er bevisst de samfunnsmessige forventninger om likestilling i virksomheten og styret.

Styret kan ikke se at virksomheten har medført forurensning av det ytre miljø.

Styret er tilfreds med driften av Store Norske Boliger AS i det åttende driftsåret.

Longyearbyen, $\frac{31. \text{ desember } 2008}{20. \text{ mars } 2009}$

Styret for Store Norske Boliger AS


Sissel Danielsen
Leder


Terje Carlsen
Nesteder


Roger Jensen
Styremedlem


Bjørn Martinsen
Styremedlem


Håvar Fjendingøy
Daglig leder

Resultatregnskap Store Norske Boliger AS

	Note	2008	2007
NOK 1000			
Leieinntekter		41 087	38 070
Annen inntekt		0	4
Sum inntekter		41 087	38 073
Honorarer	2)3)	-5	-5
Forvaltningskostnader	2)	-3 287	-2 561
Boligkostnader		-19 912	-18 021
Avskrivninger		-10	-10
Sum driftskostnader		-23 215	-20 597
Driftsresultat		17 873	17 477
Finansinntekter		420	9 329
Finanskostnader	5)	-23 375	-8 874
Sum finansposter		-22 955	455
Resultat før skatter		-5 082	17 932
Skatter	6)	812	-2 755
Resultat etter skatter		-4 270	15 177
Disponering av resultat:			
Annen egenkapital		-4 270	15 177
Mottatt konsernbidrag		120 000	0

Longyearbyen, 31. desember 2008
20. mars 2009

Styret for Store Norske Boliger AS


Sissel Danielsen
Leder


Terje Carlsen
Nesteder


Roger Jensen
Styremedlem


Bjørn Martinsen
Styremedlem


Håvar Fjendingøy
Daglig leder

Balanse Store Norske Boliger AS

		NOK 1000	
	Note	2008	2007
Immaterielle eiendeler	6)	25	0
Varige driftsmidler	4)	244 467	-230 739
Sum anleggsmidler		244 492	-230 739
Varer		0	0
Fordringer	7)	43	-1 779
Bankinnskudd, kontanter		2 602	-3 291
Sum omløpsmidler		2 645	-5 071
Sum eiendeler		247 137	-235 810
Selskapskapital	9)10)	36 000	36 000
Annen egenkapital	9)10)	170 046	54 316
Sum egenkapital		206 046	90 316
Avsetning forpliktelse		0	2 565
Langsiktig gjeld	8)	24 205	126 548
Kortsiktig gjeld	7)	16 887	16 381
Sum gjeld		41 091	145 494
Sum gjeld og egenkapital		247 137	235 810

Kontantstrømoppstilling, indirekte modell

Store Norske Boliger AS

	NOK 1000	
	2008	2007
Kontantstrømmer fra operasjonelle aktiviteter:		
Resultat før skattekostnad	-5 082	17 932
Periodens betalte skatt	-626	-1 017
Tap/gevinst ved salg anleggsmidler	0	0
Gevinst ved salg av aksjer	0	0
Ordinære avskrivninger	10	10
Endring varelager	0	0
Endring i kundefordringer	1 736	-1 432
Endring i leverandørgjeld	860	302
Forskjeller i pensjonsmidler/-forpliktelser	0	0
Nedskrivning finansielle eiendeler	0	0
Effekt av valutakursendringer	-18 218	-9 249
Poster klassifisert som investerings- eller finansieringsaktiviteter	0	0
Endring i andre tidsavgrensingsposter	118 494	3 129
Netto kontantstrøm fra operasjonelle aktiviteter	97 174	9 675
Kontantstrømmer fra investeringsaktiviteter:		
Innbetaling ved salg av varige driftsmidler	0	0
Utbetalinger ved kjøp av varige driftsmidler	-13 738	-29 250
Redusert salgsvederlag tidligere solgte driftsmidler	0	0
Innbetaling ved salg av aksjer og andeler i andre foretak	0	0
Utbetaling ved kjøp av aksjer og andeler i andre foretak	0	0
Netto kontantstrøm fra investeringsaktiviteter	-13 738	-29 250
Kontantstrømmer fra finansieringsaktiviteter:		
Innbetalinger ved opptak av ny langsiktig gjeld	0	24 000
Innbetalinger ved opptak av ny kortsiktig gjeld	0	0
Utbetalinger ved nedbetaling av langsiktig gjeld	-84 125	-7 158
Utbetalinger ved nedbetaling av kortsiktig gjeld	0	0
Nettoendring i kassakreditt	0	0
Innbetalinger av egenkapital	0	0
Tilbakebetalinger av egenkapital	0	0
Utbetaling av utbytte	0	0
Inn-/utbetaling av konsernbidrag	0	0
Netto kontantstrøm fra finansieringsaktiviteter	-84 125	16 842
Effekt av valutakursendringer på kontanter og kontantekvivalenter		
Netto endring i kontanter og kontantekvivalenter	-689	-2 733
Beholdning av kontanter og kontantekvivalenter ved periodens begynnelse	3 291	6 024
Beholdning av kontanter og kontantekvivalenter ved periodens slutt	2 602	3 291

Noter til regnskapet Store Norske Boliger AS

Note 1 Regnskapsprinsipper

Årsregnskapet er satt opp i samsvar med regnskapslovens bestemmelser og god regnskapskikk i Norge.

Leieinntekter

Inntektsføring av leieinntekter skjer på leveringstidspunktet.

Klassifisering og vurdering av balanseposter

Anleggsmidler er eiendeler ment til varig eie og bruk i virksomheten. Anleggsmidler vurderes til anskaffelseskost, men nedskrives til virkelig verdi dersom verdifallet ikke forventes å være forbigående. Langsiktig gjeld balanseføres til opptakskost. Omløpsmidler og kortsiktig gjeld omfatter poster som forfaller til betaling innen ett år samt poster som knytter seg til varekretsløpet. Øvrige poster er klassifisert som anleggsmiddel/langsiktig gjeld. Omløpsmidler vurderes til laveste av anskaffelseskost og virkelig verdi. Kortsiktig gjeld balanseføres til opptakskost.

Fordringer

Kundefordringer og andre fordringer er oppført i balansen til pålydende etter fradrag for avsetning til forventet tap. Avsetning til tap gjøres på grunnlag av individuelle vurderinger av de enkelte fordringene. I tillegg gjøres det for øvrige

kundefordringer en uspesifisert avsetning for å dekke antatt tap.

Varige driftsmidler

Boliger avskrives ikke. Øvrige varige driftsmidler balanseføres og avskrives over driftsmidlets levetid dersom de har levetid over 3 år og har en kostpris som overstiger NOK 15.000,-. Direkte vedlikehold av driftsmidler kostnadsføres løpende under driftskostnader, mens påkostninger eller forbedringer tillegges driftsmidlets kostpris og avskrives i takt med driftsmidlet.

Skatt

Skattekostnaden i resultatregnskapet omfatter både periodens betalbare skatt og endring i utsatt skatt. Utsatt skatt er beregnet med 16 % på grunnlag av de midlertidige forskjeller som eksisterer mellom regnskapsmessig og skattemessige verdier, samt ligningsmessig underskudd til fremføring ved utgangen av regnskapsåret. Skatteøkende og skattereduserende midlertidige forskjeller som reverserer eller kan reversere i samme periode er utlignet og nettoført. Andre skattereduserende forskjeller er ikke utlignet, men balanseført dersom det er sannsynlig at foretaket kan utnytte den, og eventuelt nettoført.

Note 2 Godtgjørelse ledene personer

NOK 1000

	2008	2007
Styrehonorar	5	5
Lovpålagt revisjon	49	20
Skatterådgivning/Ligningspapirer	8	0

Selskapet leier administrasjon av Store Norske Spitsbergen Kulkompani AS.

Note 3 Lønnskostnader, antall ansatte, godtgjørelser og lån til ansatte

Det er for 2008 ingen ansatte i selskapet og derfor ikke utbetalt lønn.

Note 4	Avskrivninger og nedskrivninger på aktiverte driftsmidler	NOK 1000	
		Bygg/anlegg i Lyb.	Totalt
	Kostpris 01.01.08	229 266	229 266
	Tilgang i året	15 241	15 241
	Avgang i året	0	0
	Kostpris 31.12.08	244 507	244 507
	Akk. avskrivninger/nedskrivninger 01.01.08	31	31
	Årets avskrivninger	10	10
	Tilbakeførte akk. avskrivninger vedr salg	0	0
	Anlegg under utførelse	0	0
	Bokført verdi 31.12.08	244 466	244 466
		2008	2007
	Årets ordinære avskrivninger:	10	10
	Økonomisk levetid:	15	15 år
	Avskrivningsplan:	Lineær	Lineær

Note 5 Finanskostnader

Av finanskostnader utgjør NOK 15,0 mill. disagio på valutalån i USD. Valutalånet ble i sin tid tatt opp med kurs 8,80. Resultat av svingninger i kurs ved årsslutt er bokført i de enkelte år. Lånet ble innfridd i desember 2008. Totalt har gevinsten av kursendringer vært på NOK 4,6 mill.

Note 6	Skatt	NOK 1000	
		2008	2007
	Årets skattekostnad kommer frem slik:		
	Betalbar skatt på årets resultat	1 778	926
	Endring utsatt skatt	-2 590	1 829
	Årets totale skattekostnad på ordinært resultat	-812	2 755
	Betalbar skatt i årets skattekostnad fremkommer slik:		
	Ordinært resultat før skattekostnad	-5 082	17 932
	Permanente forskjeller	6	-2
	Endring midlertidige forskjeller	16 190	-8 666
	Grunnlag betalbar skatt	11 114	9 264
	Skatt, 16% som utgjør sum betalbar skatt på årets resultat	1 778	926
	Betalbar skatt i balansen fremkommer slik:		
	Betalbar skatt på årets resultat	1 778	926
	Betalbar skatt på konsernbidrag	0	0
	Sum betalbar skatt	1 778	926
	Spesifikasjon av grunnlag for utsatt skatt, forskjeller som utlignes		
	Anleggsmidler	-12	-5
	Omløpsmidler	-7	-7
	Langsiktig gjeld	0	18 218
	Kortsiktig gjeld	-139	-2 174
	Sum	-158	16 032
	Utsatt skatt/ utsatt skattefordel(-), 16%	-25	2 565

	2008	2007
Avstemming av årets skattekostnad:		
Resultat før skatt	-5 082	17 932
16 % skatt av resultat før skatt (10% i 2007)	-813	-1 793
Årets totale skattekostnad	-812	2 755
Avvik	1	962
Avviket skyldes skatteeffekt av;		
Permanente forskjeller	-1	
Endring skattesats fra 10 – 16%		962
Sum	-1	962

Note 7	Mellomværende med selskap i samme konsern	NOK 1000	
Kundefordringer		2008	2007
Foretak i samme konsern		0	1 873
Andre fordringer		2008	2007
Mellomregning SNSG		0	0
Kortsiktig gjeld		2008	2007
Mellomregning SNSG		12 858	10 011
Mellomregning SNSK		0	1 811
Leverandørgjeld		234	0
Foretak i samme konsern		13 092	11 822

Note 8	Gjeld	NOK 1000			
Rentebærende gjeld:		2008		2007	
Lånetype	Bank	Saldo	Rentekostnad	Saldo	Rentekostnad
Pantelån	Husbanken	24 205	1 420	25 170	1 041
Pantelån	Sparebank1	0	6 068	101 378	6 579
Ubenyttet kassakreditt		0	2 000	0	2 000
Gjeld som forfaller til betaling mer enn 5 år etter regnskapsårets slutt		19 101	0	92 087	0
Gjeld som er sikret ved pant pr. 31.12.08		24 205	0	126 548	0
Bokført verdi av boligmassen som er pantsatt		41 788	0	230 739	0

Note 9	Egenkapital	NOK 1000		
		Aksjekapital	Annen egenkapital	Sum
Egenkapital 1.1.2008		36 000	54 316	90 316
Årets resultat		0	- 4 270	- 4 270
Mottatt konsernbidrag		0	120 000	120 000
Egenkapital pr 31.12.08		36 000	170 046	206 046

Note 10	Eierstruktur
	Store Norske Spitsbergen Kulkompani AS eide pr 31.12.08 100 % av aksjene i selskapet



KPMG AS
Torvgt. 2
N-8037 Bodø

Telephone +47 04063
Fax +47 75 50 63 60
Internet www.kpmg.no
Enterprise 935 174 627MVA

Til generalforsamlingen i Store Norske Boliger AS

REVISJONSBERETNING FOR 2008

Ledelsens ansvar og revisors oppgave

Vi har revidert årsregnskapet for Store Norske Boliger AS for regnskapsåret 2008, som viser et tap på TNOK 4 270. Vi har også revidert opplysningene i årsberetningen om årsregnskapet, forutsetningen om fortsatt drift og forslaget til dekning av tapet. Årsregnskapet består av resultatregnskap, balanse, kontantstrømpoppstilling og noteopplysninger. Regnskapslovens regler og god regnskapsskikk i Norge er anvendt ved utarbeidelsen av regnskapet. Årsregnskapet og årsberetningen er avgitt av selskapets styre og daglig leder. Vår oppgave er å uttale oss om årsregnskapet og øvrige forhold i henhold til revisorlovens krav.

Grunnlag for vår uttalelse


Vi har utført revisjonen i samsvar med lov, forskrift og god revisjonsskikk i Norge, herunder revisjonsstandarder vedtatt av Den norske Revisorforening. Revisjonsstandardene krever at vi planlegger og utfører revisjonen for å oppnå betryggende sikkerhet for at årsregnskapet ikke inneholder vesentlig feilinformasjon. Revisjon omfatter kontroll av utvalgte deler av materialet som underbygger informasjonen i årsregnskapet, vurdering av de benyttede regnskapsprinsipper og vesentlige regnskapsestimater, samt vurdering av innholdet i og presentasjonen av årsregnskapet. I den grad det følger av god revisjonsskikk, omfatter revisjon også en gjennomgåelse av selskapets formuesforvaltning og regnskaps- og intern kontrollsystemer. Vi mener at vår revisjon gir et forsvarlig grunnlag for vår uttalelse.

Uttalelse

Vi mener at

- årsregnskapet er avgitt i samsvar med lov og forskrifter og gir et rettviseende bilde av selskapets finansielle stilling 31. desember 2008 og av resultatet og kontantstrømmene i regnskapsåret i overensstemmelse med regnskapslovens regler og god regnskapsskikk i Norge
- ledelsen har oppfylt sin plikt til å sørge for ordentlig og oversiktlig registrering og dokumentasjon av regnskapsopplysninger
- opplysningene i årsberetningen om årsregnskapet, forutsetningen om fortsatt drift og forslaget til dekning av tapet er konsistente med årsregnskapet og er i samsvar med lov og forskrifter.

Bodø, 28. mars 2009
KPMG AS


Ingar Andreassen
Statsautorisert revisor

Offices in:

Oslø	Haugesund	Sandefjord
Bodø	Kristiansand	Sandnessjøen
Alta	Larvik	Stavanger
Arendal	Lillehammer	Stord
Bergen	Mol i Rana	Tromsø
Elverum	Molde	Trondheim
Finnsnes	Narvik	Tønsberg
Hamar	Røros	Alesund

KPMG AS is a member firm of the KPMG network of independent member firms affiliated with KPMG International, a Swiss cooperative.
Statsautoriserte revisorer - medlemmer av Den norske Revisorforening



FOTO: TOMMY DAHL MARKUSSEN

Årsberetning Store Norske Gull AS

Sentrale fakta om selskapet

Store Norske Gull AS (SNG) er et heleid datterselskap av Store Norske Spitsbergen Kulkompani AS. Selskapet ble etablert i 2003 og har som formål å undersøke og drive gull- og andre mineralforekomster. Selskapets hovedkontor ble i 2008 flyttet fra Longyearbyen til Tromsø. Selskapets letevirksomhet er konsentrert rundt Karasjokområdet i Finnmark og Senja i Troms.

Redegjørelse for årsregnskapet

Regnskapet er lagt fram under forutsetning om fortsatt drift, og styret mener denne forutsetningen er tilstede. Selskapet er inne i en undersøkelsesfase og har således ingen inntekter fra driften i 2008. Regnskapet for 2008 viser et underskudd på NOK 34,4 mill.

Selskapet har mottatt konsernbidrag fra morselskapet. Konsernbidrag utgjør NOK 34,4 mill. Egenkapitalen er ikke svekket ved årets utgang.

Selskapet er ikke utsatt for kredittrisiko, renterisiko eller valutarisiko i dets ordinære forretningsvirksomhet.

Investeringer i 2008 beløper seg til NOK 2,2 mill., og består av større inventar og utstyr som er nødvendig for letevirksomheten.

Styret mener at regnskapet gir et rettviseende bilde av selskapets økonomiske og finansielle situasjon.

Letevirksomheten i 2008

Selskapet har ved utgangen av året 457 mutinger i Finnmark og 52 mutinger i Troms.

I Finnmark har arbeidene foregått i Karasjok grønnsteinsbelte. Kartlegging av geofysiske anomalier og tungmineralprøvetaking har pågått i feltsesongen, som strekker seg fra juni til oktober. Selskapet har også utført kjerneboringer i 2008. Resultatene fra årets sesong gir et interessant grunnlag for videre arbeider.

I Troms har letevirksomheten vært konsentrert rundt Hamn i Senja. Her ble det i perioden 1872 til 1886 drevet en nikkelgruve. Selskapet ble i 2007 informert om at det gamle driftsstedet var en del av en større geologisk struktur. Det ble målt geofysikk og utført kjerneboringer i området i 2008. Selskapet lyktes ikke i å påvise noen konsentrasjon av nikkel. Videre kartlegging er dermed påkrevet.

Samfunnsansvar

Selskapet har nedfelt samfunnsansvar i sin formålsparagraf ved at det der heter at kartlegging, undersøkelser og utvinning av mineraler skal skje med respekt for natur og kulturmiljøer. Selskapet har etter føringer fra morselskapet vedtatt etiske retningslinjer for driften hvor tverrsektorielle hensyn er tatt.

Personal

Ved utgangen av året hadde selskapet fem ansatte. Alle administrative tjenester ble kjøpt av morselskapet.

Ytre miljø

Selskapets letevirksomhet har ikke gitt behov for inngrep i naturen utover prøvetaking og kjerneboringer. Kjøring i naturen foregår bare i oppmerkede løyper. Det ble i forbindelse med kjerneboringen i Raitevarre foretatt en kartlegging av påvirkningen på det ytre miljøet – spesielt påvirkning på beiteland for rein. Kartleggingen viste at kjerneboringen påvirket beitelandet lite. Virksomheten vurderes derfor å ikke ha negativ innvirkning på det ytre miljøet.

Likestilling

Styret er bevisst på de samfunnsmessige forventninger om likestilling i virksomheten.

Styret

Styret hadde fire styremøter i 2008. Etter ekstraordinær generalforsamling avholdt i desember 2008, ble styret satt sammen slik:

Styreleder Bjørn Arnestad
 Nestleder Gunnar Schult Østby
 Styremedlem Magne Larsen
 Styremedlem Ester Knudsen

Utsiktene framover

Styret har i 2008 vedtatt en strategisk plan gjeldende for perioden 2008–2013. I denne planen er det besluttet at selskapets letemodeller skal omfatte gull, nikkel og plantinagruppens elementer. Selskapet vil i 2009 fortsette arbeidene med regional kartlegging i Finnmark og Troms. Den verdensomspennende økonomiske krisen vil imidlertid påvirke omfanget av selskapets aktivitet.

De rettighetene selskapet har ervervet og de anomalierne som er påvist, har stort malmpotensial. Samarbeidet med norske og finske miljø innen geologi er godt. Leteaktiviteten fremover går over fra en generell prospektering til en mer målrettet undersøkelse av enkeltforekomster.

Styret vil takke alle ansatte for en god innsats i året som har gått.



FOTO: HARALD HANSEN

Longyearbyen, 31. desember 2008

Tromsø, 14. mai 2009

I styret for Store Norske Gull AS


 Bjørn Arnestad
 Styreleder


 Gunnar Schult Østby
 Nestleder


 Magne Larsen
 Styremedlem


 Ester Knudsen
 Daglig leder/styremedlem


Resultatregnskap Store Norske Gull AS

		NOK 1000	
	Note	2008	2007
Inntekter		29	3
Sum driftsinntekter		29	3
Lønn- og sosiale kostnader	2)3)	-10 731	-1 544
Fraktkostnader		-14	-2
Andre driftskostnader	2)	-21 754	-4 757
Av-og nedskrivninger	4)	-652	-359
Sum driftskostnader		-33 151	-6 662
Driftsresultat		-33 122	-6 659
Finansinntekter		23	30
Finanskostnader		-1 324	-288
Netto finansposter		-1 301	-258
Resultat før skatter		-34 423	-6 917
Skatter	5)		
Resultat etter skatter		-34 423	-6 917
Disponering av resultat:			
Annen egenkapital		-34 423	-6 917
Mottatt konsernbidrag		35 000	6 917

Longyearbyen, 31. desember 2008

Tromsø, 14. mai 2009

I styret for Store Norske Gull AS


Bjørn Arnestad
Styreleder


Gunnar Schult Østby
Nesteder


Magne Larsen
Styremedlem


Ester Knudsen
Daglig leder

Balanse Store Norske Gull AS

		NOK 1000	
	Note	2008	2007
Immaterielle eiendeler			
Varige driftsmidler	4)	6 904	5 520
Finansielle anleggsmidler		299	119
Sum anleggsmidler		7 203	5 639
Varer			
Fordringer	6)	570	598
Bankinnskudd, kontanter	7)	418	26
Sum omløpsmidler		989	624
Sum eiendeler		8 191	6 263
Selskapskapital	8)9)	2 000	2 000
Annen egenkapital	8)9)	577	0
Sum egenkapital		2 577	2 000
Avsetning for forpliktelser			
Langsiktig gjeld		0	0
Kortsiktig gjeld		5 614	4 262
Sum gjeld		5 614	4 262
Sum gjeld og egenkapital		8 191	6 263

Kontantstrømoppstilling, indirekte modell

Store Norske Gull AS

	NOK 1000	
	2008	2007
Kontantstrømmer fra operasjonelle aktiviteter:		
Resultat før skattekostnad	-34 423	-6 917
Periodens betalte skatt	0	0
Tap/gevinst ved salg anleggsmidler	0	8
Gevinst ved salg av aksjer	0	0
Ordinære avskrivninger	652	359
Endring varelager	0	0
Endring i kundefordringer	-48	0
Endring i leverandørgjeld	1 391	349
Nedskrivning finansielle eiendeler	0	0
Effekt av valutakursendringer	0	0
Poster klassifisert som investerings- eller finansieringsaktiviteter	0	0
Endring i andre tidsavgrensingsposter	27 940	7 525
Netto kontantstrøm fra operasjonelle aktiviteter	-4 488	1 324
Kontantstrømmer fra investeringsaktiviteter:		
Innbetaling ved salg av varige driftsmidler	0	0
Utbetalinger ved kjøp av varige driftsmidler	-2 036	-4 968
Redusert salgsvederlag tidligere solgte driftsmidler	0	237
Innbetaling ved salg av aksjer og andeler i andre foretak	0	0
Utbetaling ved kjøp av aksjer og andeler i andre foretak	0	0
Netto kontantstrøm fra investeringsaktiviteter	-2 036	-4 731
Kontantstrømmer fra finansieringsaktiviteter:		
Innbetalinger ved opptak av ny langsiktig gjeld	0	0
Innbetalinger ved opptak av ny kortsiktig gjeld	0	0
Utbetalinger ved nedbetaling av langsiktig gjeld	0	0
Utbetalinger ved nedbetaling av kortsiktig gjeld	0	0
Nettoendring i kassakreditt	0	0
Innbetalinger av egenkapital	0	0
Tilbakebetalinger av egenkapital	0	0
Utbetaling av utbytte	0	0
Inn-/utbetaling av konsernbidrag	6 917	3 209
Netto kontantstrøm fra finansieringsaktiviteter	6 917	3 209
Effekt av valutakursendringer på kontanter og kontantekvivalenter		
Netto endring i kontanter og kontantekvivalenter	393	-199
Beholdning av kontanter og kontantekvivalenter ved periodens begynnelse	26	224
Beholdning av kontanter og kontantekvivalenter ved periodens slutt	418	26

Noter til regnskapet Store Norske Gull AS

Note 1 Regnskapsprinsipper

Årsregnskapet er satt opp i samsvar med regnskapslovens bestemmelser og god regnskaps-skikk.

Klassifisering og vurdering av balanseposter

Anleggsmidler er eiendeler ment til varig eie og bruk i virksomheten. Anleggsmidler vurderes til anskaffelseskost, men nedskrives til virkelig verdi dersom verdifallet ikke forventes å være forbigående. Langsiktig gjeld balanseføres til opptakskost. Omløpsmidler og kortsiktig gjeld omfatter poster som forfaller til betaling innen ett år. Øvrige poster er klassifisert som anleggsmiddel/langsiktig gjeld. Omløpsmidler vurderes til laveste av anskaffelseskost og virkelig verdi. Kortsiktig gjeld balanseføres til opptakskost.

Varige driftsmidler

Varige driftsmidler balanseføres og avskrives over driftsmidlets levetid dersom de har levetid over tre år og har en kostpris som overstiger NOK 15.000,-.

Skatt

Skattekostnaden i resultatregnskapet omfatter både periodens betalbare skatt og endring i utsatt skatt. Utsatt skatt er beregnet med 16% på grunnlag av de midlertidige forskjeller som eksisterer mellom regnskapsmessig og skattemessige verdier, samt ligningsmessig underskudd til fremføring ved utgangen av regnskapsåret. Skatteøkende og skattereduserende midlertidige forskjeller som reverserer eller kan reversere i samme periode, er utlignet og nettoført. Andre skattereduserende forskjeller er ikke utlignet, men balanseført dersom det er sannsynlig at foretaket kan utnytte den, og eventuelt nettoført.

Note 2 Andre driftskostnader

NOK 1000

Godtgjørelse ledende personell

	2008	2007
Godtgjørelse til daglig leder:		
- Lønn	1 737	0
- Andre innberetningspliktige ytelser	2	0
Honorar til styre	75	50
Lovpålagt revisjon	27	25
Skatterådgivning/ligningspapirer	8	0
Annen bistand revisor	122	20

Daglig leder inngår i samme ordinære pensjonsordning fra 60 år som øvrige ansatte, og har i tillegg en pensjonsordning fra 57 til 60 år. I og med at de ansatte er tilbakeført til morselskapet fra 01.01.09, og var ansatt her ved inngangen av året, er alle pensjonsforpliktelser ført i morselskapet. Det foreligger ikke sluttvederlagsordning eller bonusordning for daglig leder.

Andre driftskostnader

Andre driftskostnader utgjør NOK 21,8 mill.. Dette er i hovedsak dekning av honorarer, utmåavgift, driftsmateriell og øvrige kostnader til letevirsomhet.

Note 3	Spesifikasjon av lønn og sosiale kostnader Lønnskostnader	NOK 1000	
		2008	2007
Lønnskostnader		6 252	1 413
Pensjonskostnader		3 863	0
Andre ytelser		616	131
Sum lønn og sosiale kostnader		10 731	1 544

Antall årsverk i SNG var 8 i 2008

Note 4	Avskrivninger og nedskrivninger på aktiverte driftsmidler	NOK 1000		
		Maskiner, inventar, transportmidler	Bygninger	Sum
Kostpris 01.01.08		2 247	3 743	5 990
Tilgang i året		2 036	0	2 036
Avgang i året		0	0	0
Kostpris 31.12.08		4 283	3 743	8 026
Akk. avskrivninger/nedskrivninger 01.01.08		-439	-31	-470
Årets avskrivninger		-465	-187	-652
Tilbakeført avskrivninger ved salg		0	0	0
Akk. Avskrivninger/nedskrivninger 31.12.08		-904	-218	-1 122
Bokført verdi 31.12.08		3 379	3 525	6 904

	2008	2007
Årets ordinære avskrivninger:	652	359
Økonomisk levetid:	5/20 år	5/20 år
Avskrivningsplan:	Lineær	Lineær

Note 5	Skatt	NOK 1000	
		2008	2007
Årets skattekostnad kommer frem slik:			
Betalbar skatt på årets resultat			
Endring utsatt skatt			
Årets totale skattekostnad på ordinært resultat		0	0
Betalbar skatt i årets skattekostnad fremkommer slik:			
Ordinært resultat før skattekostnad		-34 423	-6 917
Permanente forskjeller		72	
Endring midlertidige forskjeller		-356	
Grunnlag betalbar skatt		-34 708	-6 917
Skatt, 16% som utgjør sum betalbar skatt på årets resultat		0	0
Betalbar skatt i balansen fremkommer slik:			
Betalbar skatt på årets resultat			
Betalbar skatt på konsernbidrag			
Sum betalbar skatt		0	0

	2008	2007
Spesifikasjon av grunnlag for utsatt skatt, forskjeller som utlignes		
Anleggsmidler	805	448
Omløpsmidler		
Langsiktig gjeld		
Skattemessig underskudd før mottatt konsernbidrag	-48 914	-14 207
Sum	-48 110	-13 759
Utsatt skatt/utsatt skattefordel(-), 16%	-7 698	-2 201
Balanseført utsatt skattefordel	0	0
Avstemming av årets skattekostnad:		
Resultat før skatt	-34 423	-6 917
16 % skatt av resultat før skatt	-5 508	-691
Årets totale skattekostnad	0	0
Avvik	5 508	691
Avviket skyldes skatteeffekt av;		
Permanente forskjeller	-11	-1
Endring skatteprosent fra 10 – 16%		826
Utsatt skattefordel ikke balanseført	-5 496	-1516
Sum	-5 508	-691

Note 6 Andre kortsiktige fordringer

Posten gjelder forskudd til leverandører.

Note 7 Bankinnskudd, kontanter

NOK 1000

	2008	2007
Bankinnskudd	107	26
Trekinnskudd (skatt)	311	

Note 8 Eierstruktur

Store Norske Spitsbergen Kulkompani AS eide pr 31.12.08 100 % av aksjene i selskapet.

Note 9 Egenkapital

NOK 1000

	Aksjekapital	Annen egenkapital	Sum
Egenkapital pr 01.01.08	2 000	0	2 000
Årets resultat		-34 423	-34 423
Mottatt konsernbidrag		35 000	35 000
Egenkapital pr 31.12.08	2 000	577	2 577



KPMG AS
Torvgt. 2
N-8037 Bodø

Telephone +47 04063
Fax +47 75 50 63 60
Internet www.kpmg.no
Enterprise 935 174 627MVA

Til generalforsamlingen i Store Norske Gull AS

REVISJONSBERETNING FOR 2008

Ledelsens ansvar og revisors oppgave

Vi har revidert årsregnskapet for Store Norske Gull AS for regnskapsåret 2008, som viser et tap på TNOK 34 423. Vi har også revidert opplysningene i årsberetningen om årsregnskapet, forutsetningen om fortsatt drift og forslaget til dekning av tapet. Årsregnskapet består av resultatregnskap, balanse, kontantstrømpoppstilling og noteopplysninger. Regnskapslovens regler og god regnskapsskikk i Norge er anvendt ved utarbeidelsen av regnskapet. Årsregnskapet og årsberetningen er avgitt av selskapets styre og daglig leder. Vår oppgave er å uttale oss om årsregnskapet og øvrige forhold i henhold til revisorlovens krav.

Grunnlag for vår uttalelse

Vi har utført revisjonen i samsvar med lov, forskrift og god revisjonsskikk i Norge, herunder revisjonsstandarder vedtatt av Den norske Revisorforening. Revisjonsstandardene krever at vi planlegger og utfører revisjonen for å oppnå betryggende sikkerhet for at årsregnskapet ikke inneholder vesentlig feilinformasjon. Revisjon omfatter kontroll av utvalgte deler av materialet som underbygger informasjonen i årsregnskapet, vurdering av de benyttede regnskapsprinsipper og vesentlige regnskapsestimater, samt vurdering av innholdet i og presentasjonen av årsregnskapet. I den grad det følger av god revisjonsskikk, omfatter revisjon også en gjennomgåelse av selskapets formuesforvaltning og regnskaps- og intern kontrollsystemer. Vi mener at vår revisjon gir et forsvarlig grunnlag for vår uttalelse.

Uttalelse

Vi mener at

- årsregnskapet er avgitt i samsvar med lov og forskrifter og gir et rettviseende bilde av selskapets finansielle stilling 31. desember 2008 og av resultatet og kontantstrømmene i regnskapsåret i overensstemmelse med regnskapslovens regler og god regnskapsskikk i Norge
- ledelsen har oppfylt sin plikt til å sørge for ordentlig og oversiktlig registrering og dokumentasjon av regnskapsopplysninger
- opplysningene i årsberetningen om årsregnskapet, forutsetningen om fortsatt drift og forslaget til dekning av tapet er konsistente med årsregnskapet og er i samsvar med lov og forskrifter.

Bodø, 28. mars 2009
KPMG AS

Ingar Andreassen
Statsautorisert revisor

Offices in

Oslo	Haugesund	Sandefjord
Bodø	Kristiansand	Sandnessjøen
Alta	Larvik	Stavanger
Arendal	Lulehammer	Stord
Bergen	Molde	Tromsø
Everum	Molde	Trondheim
Finsnes	Narvik	Tansberg
Hamar	Bæros	Ålesund

KPMG AS is a member firm of the KPMG network of independent member firms affiliated with KPMG International, a Swiss cooperative.
Statsautoriserte revisorer - medlemmer av Den norske Revisorforening

VEDTEKTER FOR STORE NORSKE SPITSBERGEN KULKOMPANI AKTIESELSKAP

- § 1 Store Norske Spitsbergen Kulkompani Aktieselskap har til formål ved drift eller på annen måte å utnytte selskapets eiendommer og rettigheter på Svalbard. Selskapet kan videre delta i og drive annen virksomhet som står i forbindelse med dette. Selskapet kan utnytte sin kompetanse innen miljøvennlig ressursutnyttning på Svalbard og i Finnmark og Troms.
- § 2 Selskapets forretningskontor er i Longyearbyen, Svalbard.
- § 3 Selskapets aksjekapital er kr 164.490.000 fordelt på 328.980 aksjer à kr 500,-. Aksjeoverdragelser må for å være gyldig, være godkjent av selskapets styre. Slik godkjenning kan bare gis til norsk statsborger, bosatt i Norge.
- § 4 Selskapet ledes av et styre på 8 medlemmer, hvorav 3 skal velges av og blant de ansatte og inntil 6 varamedlemmer. Styrets medlemmer må være norske statsborgere og bosatt i riket.
- § 5 Selskapets firma tegnes av styrets formann, eventuelt varaformann, og et styremedlem i fellesskap.
- § 6 Ordinær generalforsamling holdes hvert år innen 6 måneder etter regnskapsårets utløp. Generalforsamlingen holdes i Longyearbyen, Bergen eller Oslo. Innkalling til ordinær og ekstraordinær generalforsamling foretas av styret. Innkallingen foregår skriftlig til alle aksjonærer med kjent adresse. Ordinær generalforsamling innkalles med 14 dagers varsel. Ekstraordinær generalforsamling kan om nødvendig innkalles med 7 dagers varsel. På den ordinære generalforsamling skal behandles:
- Fastsetting av resultatregnskap og balanse.
 - Anvendelse av overskudd eller dekning av underskudd samt spørsmål om utdeling av utbytte.
 - Fastsetting av konsernresultatregnskap og konsernbalanse.
 - Valg av styre.
 - Fastsetting av godtgjørelse til selskapets tillitsvalgte og den valgte revisor.
 - Andre saker angitt i innkallingen.
- Generalforsamlingen skal ledes av styrets formann eller ved hans fravær, av styrets nestformann.

Med endringer 29.06.2007

VEDTEKTER FOR STORE NORSKE SPITSBERGEN GRUBEKOMPANI AS

- § 1 Selskapets firma er Store Norske Spitsbergen Grubekompani AS.
- § 2 Selskapets forretningskontor er på Spitsbergen.
- § 3 Selskapets virksomhet er å drive med kullproduksjon og hva hermed står i forbindelse på Svalbard.
- § 4 Selskapets aksjekapital er kr 150 100 000 fordelt på 150 100 aksjer, hver aksje pålydende kr 1 000.
- § 5 Overdragelse av aksjer må for å være gyldig være godkjent av selskapets styre.
- § 6 Selskapets styre skal bestå av 8 medlemmer, hvorav 3 skal velges av og blant de ansatte, og inntil 6 varamedlemmer.
- § 7 Selskapets firma tegnes av styrets leder, eventuelt nestleder, og et styremedlem i fellesskap.
- § 8 Ordinær generalforsamling skal avholdes innen utgangen av juni måned hvert år. Generalforsamlingen holdes i Longyearbyen, Tromsø, eller Oslo. Innkallelse til generalforsamling skal skje skriftlig med minst 1 ukes varsel. Innkallingen skal angi de saker som skal behandles. På den ordinære generalforsamling skal følgende saker behandles:
- Godkjenning av årsregnskapet og styrets årsberetning, herunder utdeling av utbytte.
 - Fastsettelse av honorar til revisor og til styrets medlemmer.
 - Andre saker som etter lov eller vedtekter hører inn under generalforsamlingen.
- § 9 For øvrig kommer den til enhver tid gjeldende aksjelov til anvendelse.

Med endring 03.06.2004

VEDTEKTER STORE NORSKE BOLIGER AS

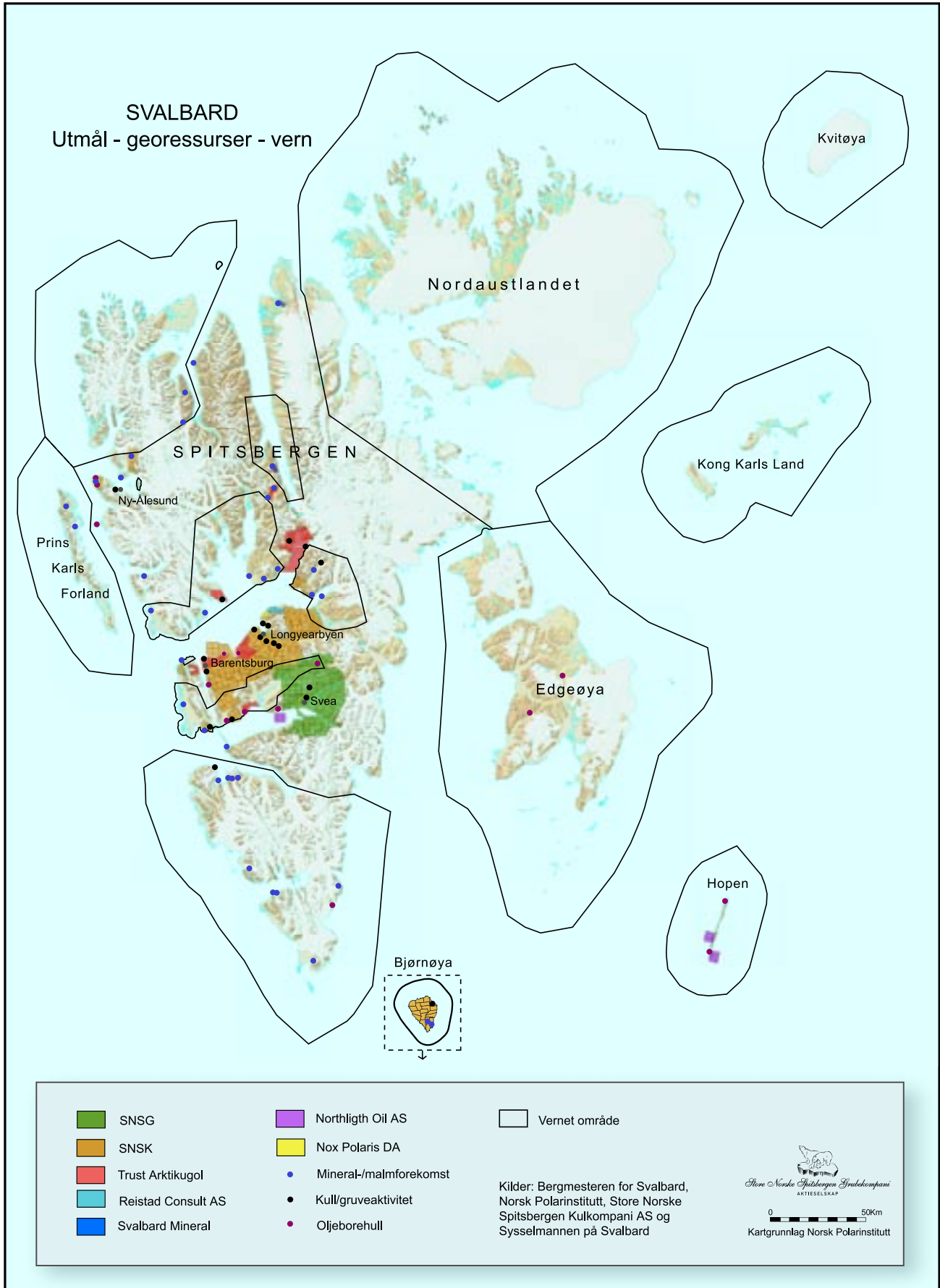
- § 1 Selskapets navn er Store Norske Boliger AS.
- § 2 Selskapets forretningskontor er på Svalbard med forretningsadresse 9170 Longyearbyen.
- § 3 Selskapets formål er å eie og drive utleie av fast eiendom samt annen virksomhet som naturlig faller inn under dette.
- § 4 Selskapets aksjekapital er på kr 36 000 000 fordelt på aksjer 3 600 à kr 10 000. Selskapets aksjer skal ikke registreres i Verdipapirsentralen.
- § 5 Selskapets styre skal ha fra 1-6 medlemmer etter generalforsamlingens nærmere beslutning. Styret velges for ett år av gangen. Generalforsamlingen velger styrets leder.
- § 6 Firmaet tegnes av styrets leder sammen med ett av styremedlemmene, eller av tre styremedlemmer i fellesskap. Styre kan meddele prokura.
- § 7 Den ordinære generalforsamling skal behandle:
- Fastsettelse av resultatregnskap og balanse, herunder anvendelse av overskudd eller dekning av underskudd.
 - Valg av styre.
 - Andre saker som i henhold til lov eller vedtekter hører inn under generalforsamlingen.
- § 8 For øvrig henvises det til den til enhver tid gjeldende aksjelovgivning.

Med endring 20.09.2001

VEDTEKTER FOR STORE NORSKE GULL AS

- § 1 Selskapets navn er Store Norske Gull AS.
- § 2 Selskapets forretningskontor er i Troms med forretningsadresse Tromsø.
- § 3 Selskapets formål er å kartlegge, undersøke og drive gull- og andre mineralforekomster. Kartlegging, undersøkelser og utvinning av mineraler skal skje med respekt for natur og kulturmiljøer. Selskapet kan delta i annen virksomhet som naturlig faller inn under dette.
- § 4 Selskapets aksjekapital er på kr 2.000.000 fordelt på 20 aksjer à kr 100.000. Selskapets aksjer skal ikke registreres i Verdipapirsentralen.
- § 5 Selskapets styre skal ha fra 1-6 medlemmer etter generalforsamlingens nærmere beslutning. Styret velges for to år av gangen. Generalforsamlingen utpeker styreformann.
- § 6 Firmaet tegnes av styrets leder sammen med ett av styremedlemmene, eller av tre styremedlemmer i fellesskap. Styret kan meddele prokura.
- § 7 Den ordinære generalforsamling skal behandle:
- Fastsettelse av resultatregnskap og balanse, herunder anvendelse av overskudd eller dekning av underskudd.
 - Valg av styre.
 - Andre saker som i henhold til lov eller vedtekter hører inn under generalforsamlingen.
- § 8 For øvrig henvises det til den til enhver tid gjeldende aksjelovgivning.

Med endring 14.01.2008.



Viktige årstall i Store Norskes historie

- 1916:** **15. juli:** Stars and Stripes fires og ingeniør Sigurd Westby heiser det norske flagg i Longyear City
- 30. november:** Store Norske Spitsbergen Kulkompani Aktieselskap stiftes på konstituerende generalforsamling i Oslo.
- 1919:** **Mai:** Avdelingskontoret i Harstad tas i bruk.
- 1920:** **3. januar:** Kullstøveksplasjon i Gruve 1 hvor 26 personer omkommer.
- 1921:** **27. september:** Lagringsanlegget på Hotellneset tas i bruk.
- 1922:** **6. juni:** Lasteanlegget på Hotellneset tas i bruk.
- 1925:** **14. august:** Norge overtar suvereniteten over Svalbard. Dagen markeres på Skjæringa i Longyearbyen.
- 1933:** **16. mars:** Overenskomst med Staten. Denne medfører bl. a at Staten får 2 av 5 medlemmer i styret.
- 1934:** **23. juni:** Overenskomst med Staten om kjøp av Sveagruva.
- 1938:** **24. januar:** Generalforsamlingen vedtar utbygging av Gruve 1 med den bebyggelse som senere blir kalt Sverdrupbyen.
- 1941:** **2. september:** Longyearbyens befolkning evakueres til Storbritania, 765 personer. Derav 570 menn, 140 kvinner og 55 barn.
- 1942:** **Mai:** Reokkupasjon av Svalbard (operasjon Fritham).
- 1943:** **8. september:** Slagskipet «Scharnhorst» og to tyske jagere går til angrep på Longyearbyen som ødelegges. I Sverdrupbyen er Gruve 1 og størstedelen av bebyggelsen urørt av angrepet.
- 1944:** **August:** Svea brennes ned til grunnen av personell fra tysk undervannsbåt.
- 1946:** Nybyen anlegges.
- 1947:** Funksjonærmesse, kontor, sykehus samt 3 familieboliger fullføres på Haugen.
- 1948:** **Januar:** Stormessen tas i bruk.
November: Første nummer av Svalbardposten kommer ut.
- 1949:** **Juli:** Driften i Svea innstilles.
Ultimo oktober: «Don» 3000 tonn og «Ingtre» 2000 tonn totalforliser på nordsiden av Isfjordmunningen. Ingen menneskeliv går tapt.
- 1952:** **Januar:** Eksplosjonsulykke i Gruve 2 hvor 6 personer omkommer.
- 1953:** **Mars:** Store Norskes hovedkontor flyttes fra Oslo til Bergen.
11. juni: Rasulykke på Haugen. 3 personer omkommer. Flere bygninger ødelegges.
- 20. juni:** AS Sundt & Co overtar butikk-salget.
- 1954:** **Sommeren:** Et kombinert sorterings- og skeideverk ved Hotellneset tas i bruk.
- 1959:** Gruve 5 i drift (Olav Vs gruve).
- 1964:** **Høsten:** Oppredningsverket i drift.
- 1966:** Undersøkelser i Gruve 7 starter.
- 1967:** **15. desember:** «Stortingsproposisjon nr. 51 (1967/68) Norsk virksomhet på Svalbard i fremtiden». 32 mill kroner til Gruve 6.
- 1969:** **1. mars:** direkte telexforbindelse mellom hovedkontoret i Bergen og gruvekontoret i Longyearbyen.
31. juli: M/S «Wenny» 12000 tonn totalforliser på sydtur 100 nautiske mil nord for Andøya. 9 mennesker mister livet.
August: Gruve 6 åpnes for produksjonsdrift.
- 1970:** Staten overtar drift av skolen.
Våren: Undersøkelser i Svea Østfelt startes.
- 1971:** **Mars:** Gruve 3 åpnes for produksjonsdrift.
6. august: Det stedlige Svalbardråd opprettes ved Kgl. resolusjon.
- 1973:** **2. februar:** «Stortingsproposisjon nr. 79 (1972-73) Statens engasjement i fortsatt gruve drift på Svalbard».
- 1976:** **Mai:** Stortinget bevilger midler til statlig overtagelse av de privateide aksjer i selskapet.
- 1977:** **25. mars:** «Stortingsproposisjon nr. 144 (1976-77) vedrørende kulldriften på Svalbard».
- 1980:** **1. januar:** Etter anmodning fra Norges Bank opphører selskapets fremstilling av egne betalingsmerker (Spitsbergpenge).
- 1982:** **1. januar:** Staten overtar sykehuset og helsetjenesten.
20. mai: Svalbard tilknyttet det nasjonale og internasjonale fjernvalgnett for telefon.
- 1983:** **21. juni:** Ny kraftstasjon innvies.
Juli: Store Norskes kontor i Bergen opphører.
- 1984:** **1. juli:** Avdelingskontoret i Harstad opphører.
21. desember: Stortingsproposisjon nr. 46 vedrørende utbygging av Sveagruva (mellomalternativet) og Rammeplan for Longyearbyen 1985-89.
- 1985:** Norsk Hydro og Store Norske inngår samarbeidsavtale om undersøkelser etter og eventuell utvinning av naturressurser.
- 1987:** St. prop. nr. 61. om Store Norske: Driftshvile i Svea og reorganisering av selskapet vedtas av Stortinget.
- 1989:** Store Norske skiller ut to datterselskap fra 1.1.1989, Svalbard Samfunnsdrift AS og Svalbard Næringsutvikling AS. For reiseliv, innkvartering og bespisning dannes eget selskap, Spitsbergen Travel AS. Samtidig opprettes Svalbard Næringsbygg AS.
- 1993:** **1. januar:** Store Norske selger datterselskapene Svalbard Samfunnsdrift AS og Svalbard Næringsutvikling AS til Staten ved Nærings- og energidepartementet for 110 mill.
- 1996:** **2. november:** Gruve 3 er utdrevet og driften stoppes.
- 1997:** Driften i Svea gjenopptas.
- 1999:** Ved revidert nasjonalbudsjett i 1999, St. prp. nr. 67 for 1999, beslutter Stortinget å bevilge midler til fullfinansiering av undersøkelsene i Svea Nord. Åpningsarbeidene i Svea Nord blir igangsatt.
- 2000:** **30. november:** Svea Vest er utdrevet og driften stoppes.
- 2001:** Stortinget beslutter i desember permanent drift av Svea Nord.
- 2002:** For første år siden begynnelsen av 70-tallet går kulldriften med overskudd.
- 2003:** I oktober ble det produsert 459.820 tonn. Store Norske har aldri tidligere produsert så mye på en måned.
- 2004:** **September:** Den 5,6 kilometer lange transporttunnelen fra Svea Nord til Svea blir åpnet av næringsminister Børge Brende.
- 2005:** **30. juli:** Det begynner å brenne i hovedstollen i Svea Nord. Et omfattende slukningsarbeide pågår resten av året.
- 2006:** I slutten av april starter produksjonen i Svea Nord igjen etter brannen.
- 2007:** Rekordår for Store Norske: I oktober ble det produsert 542 241 tonn, og årsproduksjonen ble til sammen 4 073 345 tonn.
- 2008:** For første gang var omsetningen over 3 milliarder kroner. Resultatet ble 881 millioner kroner. Dette skyldes ene og alene de høye kullprisene. Hålogaland lagmannsrett avsier dom i erstatningssaken etter gruvebrannen.
- Siden 1916** har selskapet produsert 46 007 664 tonn kull.

