


Årsmelding

2010

Foto: Tom Haga / Eksportutvalget for fisk



Årsberetning for 2010

Nofima som konsern ble etablert 1. juni 2007 som et resultat av en sammenslåing av fire norske næringsrettede forskningsinstitutt innen marin- og landbasert matindustri.

Konsernet har 473 ansatte fordelt på lokaliteter over hele landet, og omsatte i 2010 for 464 millioner kroner. Hovedkontoret ligger i Tromsø. Nofima og dets virksomhet har kontorer i Tromsø, Bergen, Sunndalsøra, Averøy, Ås og Stavanger. Nofima AS har forretningsadresse Tromsø.

Nofimas visjon: Sammen skaper vi verdier, henspiller på konsernets rolle som tverrfaglig, næringsrettet forskningsinstitutt. Vår viktigste oppgave er å øke næringsaktørens konkurranseevne gjennom inngående kjennskap til matnæringene, grundig forskning og god løsningsforståelse. Nofima har forskningskompetanse for hele verdikjeden innenfor både blå og grønn sektor. Det er et viktig mål for selskapet å identifisere og utnytte synergieffektene som ligger i forskning på tvers av sektorene. Konsernet har lagt bak seg sitt tredje fulle driftsår. Nofima hadde i 2010 betydelig vitenskapelig produksjon og nådde totalt sett 214 vitenskapelige publikasjoner. Selskapet fikk også etablert flere nye EU-prosjekter og en rekke langsiktige forskningsprosjekt sammen med FHF og FFL. For å styrke selskapets tilbud mot norsk matindustri er det etablert samarbeidsavtaler med Havforskningsinstituttet, Veterinærinstituttet og Universitetet for miljø og biovitenskap. For ytterligere beskrivelse av virksomheten i 2010 vises til rapport til Norges Forskningsråd, NIFU og til selskapets hjemmeside www.nofima.no.

Forretningsidé

Nofima er et næringsrettet forskningsinstitutt som i samarbeid med kundene leverer internasjonalt anerkjent forskning og løsninger som gir konkurransefortrinn langs hele verdikjeden.

Våre kunder og bransjeorganisasjoner kommer fra akvakulturnæringen, fiskerinæringen, land- og havbasert matindustri, fôr- og ingrediensindustrien, samt farmasøytisk industri.

Årsregnskapet

Konsernet Nofima består av 4 heleide datterselskaper. Nofima Marin AS, Nofima Mat AS, Nofima Norconserv AS og Nofima Bergen AS. Konsernet har et årsresultat på minus kr 9,4 mill i 2010.

Konsernet nådde ikke sine inntjeningsmål for 2010. Årsresultatet ble lavere enn budsjettet. I siste kvartal er inntektsresultat godt og det har gjennom hele året vært meget sterk fokus på kostnadsbesparelser.

Endringer i finansieringen, herunder bortfall av basisfinansiering og stipendiatprogram av den grønne forskningen, reduserte rammer på den nasjonale konkurransearenaen, samt at det i første halvår av 2010 gikk med mye tid til å etablere nye prosjekter i samarbeid med de næringsrettede forskningsfondene (FFL og FHF), har medført at konsernet har hatt en utfordrende økonomisk situasjon. Mot slutten av 2010 ble det etablert en rekke nye prosjekter i samarbeid med FHF.

Den totale omsetningen for konsernet utgjorde i 2010 kr 464 mill mot kr 471 mill i 2009 (-1,5 %). Netto prosjektinntekter utgjorde kr 328 mill mot kr 327 mill i 2009.

Inntektene fordeler seg med kr 273 mill på prosjekt- og oppdragsinntekter, kr 115 mill som er grunnbevilgning og strategiske programmer, tilskudd fra staten på kr 68 mill og annen driftsinntekt på kr 8 mill.

Direkte prosjektkostnader er på kr 136 mill og av totale driftskostnader er 71 % personalkostnader. Egenkapitalandelen er på 14 %, noe som er en reduksjon fra 2009 på 3 %.

Totale driftskostnader utgjorde i 2010 kr 340 mill mot kr 334 mill i 2009 (1,8 %).

Kontantstrømmen samlet for konsernet er negativ for 2010 (-10,9 mill kr), og likviditetsreserven er dermed redusert. Driftsaktivitetene har en positiv kontantstrøm med kr 6,7 mill, der det er en positiv endring særlig knyttet til kundefordringer. Investeringsaktivitetene er lav og netto utbetalinger til investeringer i 2010 er kr 10,8 mill. Det er nedbetalt kr 6,1 mill på langsiktig gjeld, hvorav kr 4,3 mill er tilbakebetaling på det statlige mellomfinansieringslånet.

Ved konsernetableringen og oppkjøpstidspunktet lå det et "ikke resultatført estimatavvik" av pensjonsforpliktelsene. Dette estimatavviket representerer en "badwill" for morselskapet som er tatt hensyn til ved konsernetableringen. Endringen fra 31.12.09 til 31.12.10 er positiv og resultatføres med 1/12, som medfører at kr 3,07 mill tas til inntekt i 2010.

Årsresultatet for morselskapet Nofima AS i 2010 er minus kr 1,048 mill. Aktiviteten i selskapet er administrasjon og tjenesteyting for datterselskapene som dekkes av konsernavgiften. Tjenesteytingen til selskapene er felles tjenester som IKT, kommunikasjon, økonomistyring og HR-arbeid. Aksjeeierkostnader samt rentekostnader til lånene som ble tatt opp ved etableringen av konsernet er ikke dekket av konsernavgiften. Rentekostnadene på det statlige mellomfinansieringslånet utgjør kr 0,98 mill i 2010.

Finansiell risiko

Forutsigbarhet og langsiktighet i forhold til økonomiske rammer knyttet til basisfinansiering og fondsfinansiering er avgjørende for at selskapet skal styrke sin økonomiske situasjon. Omleggingen av bevilgningsstrukturen i Forskningsfondet for landbruksprodukter har ført til forsinkelser i innvilging av nye, konkurranseutsatte prosjekter, med påfølgende sen oppstart på prosjektene, lavere bearbeiding og lavere utfakturering. Tilsvarende har det vært en sen tilgang på prosjekter fra FHF. Oppdragsmarkedet er krevende og selskapene som er aktive i vår sektor sliter til dels med svak inntjening (bortsett fra oppdrettsnæringen), sterkt kostnadsfokus og lav forskningsintensitet. Det har dermed vært et begrenset marked for direktebetalte industrioppdrag i blå og grønn sektor. Markeds-situasjonen framover anses som bedre, særlig på grunn av at situasjonen knyttet til fondene er positiv samt at en stor andel av aktiviteten for 2011 er kontraktsfestet ved inngangen til året. Gjennom året har styret arbeidet positivt med fondene for å sikre økt forutsigbarhet og langsiktighet i finansieringen.

Likviditetssituasjonen anses som tilfredsstillende for konsernet, men de negative årsresultatene og nedbetaling av langsiktig gjeld bidrar til at likviditeten tappes. For driften er det uheldig at Nofima sine muligheter til investeringer i moderne forskningsinstrumenter og oppgradering av infrastruktur dermed begrenses.

Nofima har styrket sitt fokus på vurdering av kredittrisiko i forhold til nye kunder, bedret rutinene for betalingsoppfølging og iverksatt en stram policy for kredittgivning/lån til tilknyttede selskaper. Nødvendig avsetninger og tapsføringer er gjennomført i 2010

Renterisikoen anses som moderat da mellomfinansieringslånet som utgjør om lag 1/3 av rentebærende gjeld har fastrenteavtale.

Resultatdisponering

I samsvar med regnskapsloven §§ 3-3 og 4-5 er regnskapet gjort opp under forutsetning om fortsatt drift. Forskningskonsernet Nofima planlegges fusjonert til et juridisk selskap i 2011. Det fremlagte årsresultat gir en rettvise oversikt over resultatet og driften for regnskapsåret 2010.

Resultat før skatt er minus kr 9,4 mill mot et negativt resultat på kr 5,2 mill i 2009.

Selskapet har lånegjeld knyttet til investeringer i forskningsanlegg og gjeld til Staten i forbindelse med det statlige mellomfinansieringslånet (rest kr 38,55 mill). Den kortsiktige gjelden er i hovedsak knyttet til feriepenger og forhåndsbetalinger fra kunder.

Dekning av årets underskudd for Nofima AS

Styret foreslår at underskuddet kr 1 .048 .138 dekkes ved overføring fra overkursfondet. Styrets forslag til dekning av underskuddet er gjennomført i balansen.

Selskapets overkursfond pr 31.12.2010 er på kr 54 .528 .847. Selskapet skal etter vedtektene ikke dele ut utbytte. Selskapet har ingen fri egenkapital.

Arbeidsmiljø

Nofima har et godt og stabilt arbeidsmiljø med svært kompetente medarbeidere. Det er i 2010 gjennomført en arbeidsmiljøkartlegging som i sin helhet viser svært gode resultater. Selskapets administrasjon har lagt stor vekt på samarbeidet med de tillitsvalgte organisasjoner. Det avholdes regelmessige møter mellom ledelsen og ansattes representanter i konsernutvalget der konsernets utfordringer diskuteres.

Sykefraværet var totalt i konsernet på 4,4 % 2010, mens det i 2009 var på 3,9 %.

Sikkerheten til ansatte er overordnet alle andre hensyn i Nofima. Hvert datterselskap har Arbeidsmiljøutvalg og det er utpekt HMS-ansvarlig. Det er i tillegg utpekt HMS-ansvarlige på alle fysiske lokasjoner. Det er et godt og systematisk samarbeid med bedriftshelsetjenesten og det er implementert et elektronisk kvalitetssikringssystem for hele konsernet.

Det var 1 ulykke som medførte personskade i 2010. Omfanget av skaden var begrenset og er håndtert i henhold til interne kontroll rutiner.

Konsernet driver ikke virksomhet som belaster det ytre miljø utover det som anses normalt for denne type virksomhet. Rutiner for håndtering av avfall og utslipp er implementert i henhold til gjeldende forskrifter og tillatelser.

Virksomhetene i konsernet er IA bedrifter og har AFP ordninger for sine ansatte.

Likestilling

Nofima har som mål å ha en mangfoldig og inkluderende arbeidskultur preget av likeverd og toleranse. Vi rekrutterer, utvikler og beholder de beste medarbeiderne, uavhengig av kjønn, etnisitet, livssyn eller funksjonsevne. I Nofima skal det råde full likestilling mellom kvinner og menn, og det skal ikke forekomme forskjellsbehandling grunnet kjønn i saker som for eksempel lønn og avansment.

Selskapet har et mål om balansert kjønns sammensetning på alle nivåer i organisasjonen, og kvinnelige ansatte blir oppfordret til å gå inn i lederstillinger. Nofima har en kvinneandel på 59 %. Andelen kvinner i styret er 41 %, mens det i lederroller sitter 51 % kvinner. Blant forskere / rådgivere er kvinneandelen på 55 %. 156 ansatte har dr. grad, av disse er det 53 % kvinner. 11 % av de ansatte er minoritetspråklige, av disse er 54 % kvinner.

I Nofima er det like arbeidstidsordninger og lønns- og arbeidsforhold for øvrig, uavhengig av kjønn. Konsernet har også egne seniorpolitiske virkemidler med formål å beholde seniorer som medarbeidere.

I Nofima ble det avlagt 8 dr. grader i 2010, 6 av disse var kvinner. Blant nåværende doktorgrads-studenter og – stipendiater er kvinneandelen på 73 %.

Totalt antall ansatte 31.12.10:	473
Ansatte:	59 % kvinner, 41 % menn
Ansatte med dr.grad:	82 kvinner, 74 menn, totalt 156
Dr grad studenter:	24 kvinner, 9 menn, totalt 33
Avlagte dr.grader 2010:	6 kvinner, 2 menn, totalt 8

Fremtidsutsikter

I løpet av 2011 vil Nofima Mat AS, Nofima Marin AS og Nofima Norconserv AS og Nofima Bergen fusjoneres inn i Nofima AS, morselskapet, forutsatt at fusjonen godkjennes av Stortinget.

Nofima fremstår som en offensiv, aktiv og veldrevet virksomhet med gode eksterne faglige evalueringer, høy publiseringsfrekvens og stor kundetilfredshet. Nofima deltar aktivt i prosessen med å posisjonere seg inn mot EUs 7. rammeprogram.

Som industrirettet forskningsorganisasjon har Nofima et nært forhold til industriorganisasjonene og deres forskningsfond, Fiskeri- og havbruksnæringens forskningsfond og Forskningsfondet for landbruksprodukter. Samarbeidet er basert på brukerstyring. Samarbeidet med fondene er godt, men det må videre utvikles for å sikre tilstrekkelig langsiktighet i forskningsprosjektene med det formål å kunne løse større og mer komplekse oppgaver for den næringen Nofima skal betjene.

Den organisasjonsmessige struktur er viktig for å oppnå de synergier som ligger til grunn for etableringen av Nofima. Selskapet er inne i en organisasjonsutviklingsprosess som vil gi en faglig sterkere og mer hensiktsmessig styringsstruktur.


En viktig motivasjon for opprettelsen av Nofima var ønsket om økt tverrsektoriell forskning. Gjennom oppstart av interne tverrfaglige strategiske prosjekter finansiert av basisbevilgningen har Nofima styrket arbeidet med å oppnå faglige synergier og dermed styrket kompetansen til nytte for næringen.

Styret har gjennom hele året arbeidet for å styrke Nofima sin posisjon som næringsrettet forskningsinstitutt. Det har vært et godt og konstruktivt samarbeid mellom styret og administrasjonen. Styret takker de ansatte i selskapet for innsatsen i året som har gått.

4. april 2011



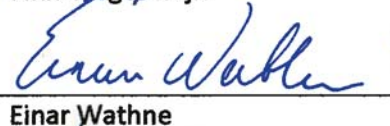
Finn Bergesen jr.



Eirik-Selmer Olsen



Kirsten Indgjerd Værdal



Einar Wathne




Trude Sletli



Jan Egil Pedersen




Knut Reinset



Stig Fossum



Bjørn Inge Bendiksen



Kristin Hollung



Bente Asbjørnsen


Øyvind Fylling-Jensen,
konsernsjef

Konsernet Nofima AS

RESULTATREGNSKAP

(Beløp i NOK 1000)

Morselskap				Konsern	
2010	2009		Note	2010	2009
		Driftsinntekter			
13 450	13 810	Prosjekt- og oppdragsinntekter	15	272 535	284 169
0	0	Grunnbevilgning / basisbevilgning		105 437	91 327
0	0	Strategisk instituttprogram NFR		9 966	19 575
1 000	0	Tilskudd fra Staten		68 037	69 119
59	171	Annen driftsinntekt		8 402	7 293
14 508	13 982	Sum driftsinntekt		464 376	471 483
		Direkte prosjektkostnader			
0	0	Direkte prosjekt- og oppdragskostnader		121 008	131 541
0	0	Leie til Havbruksstasjonen i Tromsø		15 251	12 464
0	0	Sum direkte prosjektkostnader		136 258	144 005
14 508	13 982	Netto driftsinntekter		328 118	327 478
		Driftskostnader			
6 465	7 589	Lønnskostnad	9, 11	241 566	235 326
519	444	Avskrivning	1	14 352	13 683
7 464	6 106	Andre driftskostnader	1, 11	84 115	84 882
14 449	14 138	Sum driftskostnad		340 033	333 891
60	-157	Driftsresultat		-11 915	-6 412
0	0	Resultat på investering i tilknyttet selskap	2	1 851	588
390	123	Finansinntekter	12	2 799	3 554
1 498	2 181	Finanskostnader	12	2 113	2 953
-1 048	-2 215	Ordinært resultat før skattekostnad		-9 378	-5 223
0	0	Skattekostnad på ordinært resultat	10	0	12
-1 048	-2 215	Årsoverskudd (Årsunderskudd)		-9 378	-5 235
		Overføringer			
-1 048	2 143	Overført fra overkursfond			
0	72	Overført fra annen egenkapital			
-1 048	2 215	Sum overføringer og disponeringer			
		Herav minoritetens andel		0	0
		Herav majoritetens andel		-9 378	-5 235
		Sum		-9 378	-5 235

Konsernet Nofima AS

BALANSE PR. 31.12.

(Beløp i NOK 1000)

Morselskap		Konsern				
2010	2009	EIENDELER	Note	2010	2009	
0	0	Utsatt skattefordel	10	0	5 401	
0	0	Sum immaterielle eiendeler		0	5 401	
0	0	Tomter, bygninger og annen fast eiendom	1	13 452	14 600	
0	0	Boliger og leieinnskudd	1	1 040	1 040	
0	0	Maskiner og anlegg	1	30 888	38 460	
0	0	Anlegg under utførelse	1	0	12 858	
676	1 195	Driftsløsøre, inventar, verktøy, kontormaskiner o.l.	1	30 426	10 728	
676	1 195	Sum varige driftsmidler		75 806	77 686	
88 066	88 066	Investeringer i datterselskap	2	2	300	
0	35 454	Investeringer i tilknyttet selskap	2	3 567	2 100	
5	0	Investeringer i aksjer og andeler	3	838	340	
35 454	0	Lån til foretak i samme konsern / tilknyttet selskap	5, 6	325	2 289	
0	0	Andre langsiktige fordringer	5, 6	4 826	5 176	
267	105	Pensjonsmidler	9	13 237	8 602	
123 792	123 625	Sum finansielle anleggsmidler		22 794	18 806	
124 468	124 820	SUM ANLEGGSMIDLER		98 600	101 894	
0	0	Lager av varer og annen beholdning	4	1 306	881	
0	0	Kundefordringer		66 555	80 890	
222	217	Andre fordringer	10	13 761	15 706	
0	3 567	Fordringer på foretak i samme konsern	5, 6	0	0	
0	0	Fordringer på tilknyttet selskap	5, 6	1 224	1 820	
0	0	Opptjente prosjekt- og oppdragsinntekter		40 110	44 954	
222	3 784	Sum fordringer		121 649	143 371	
8 036	9 057	Bankinnskudd, kontanter o.l.	13	67 818	78 690	
8 258	12 841	SUM OMLØPSMIDLER		190 773	222 942	
132 726	137 661	SUM EIENDELER		289 373	324 836	


Konsernet Nofima AS

BALANSE PR. 31.12.

(Beløp i NOK 1000)

Morselskap				Konsern	
2010	2009	EGENKAPITAL OG GJELD	Note	2010	2009
21 092	21 092	Aksjekapital	8	21 092	21 092
54 529	55 577	Overkursfond		54 529	55 577
75 621	76 669	Sum innskutt egenkapital		75 621	76 669
0	0	Annen egenkapital		-34 820	-21 089
0	0	Sum opptjent egenkapital		-34 820	-21 089
75 621	76 669	SUM EGENKAPITAL	7	40 800	55 580
0	0	Pensjonsforpliktelser	9	47 284	57 463
0	0	Sum avsetninger for forpliktelser		47 284	57 463
0	0	Gjeld til kredittinstitusjoner	5	8 290	9 275
12 500	12 500	Gjeld til selskap i samme konsern	6	0	0
38 558	42 842	Øvrig langsiktig gjeld	5	48 544	53 711
51 058	55 342	Sum annen langsiktig gjeld		56 834	62 986
0	0	Gjeld til kredittinstitusjoner	5	1 194	1 825
144	347	Leverandørgjeld		32 745	30 991
0	0	Betalbar skatt	10	0	1 234
741	1 556	Skyldige offentlige avgifter		19 611	18 051
0	0	Feriegjeld og andre påløpne personalkostander		35 527	33 179
0	0	Forskuddsbetalte prosjekt- og oppdragsinntekter		51 323	55 818
4 130	2 483	Gjeld til selskap i samme konsern / tilknyttet selskap	6	716	723
1 032	1 263	Annen kortsiktig gjeld		3 340	6 987
6 047	5 650	Sum kortsiktig gjeld		144 455	148 807
57 105	60 992	SUM GJELD		248 573	269 256
132 726	137 661	SUM EGENKAPITAL OG GJELD		289 373	324 836


Finn Bergesen jr.
styrets leder


Tromsø, den 4.4.2010

Eirik Selmer-Olsen
styremedlem


Kirsten Indgjerd Værdal
styremedlem



Trude Slettili
styremedlem


Knut Reinset
styremedlem



Jan Egil Pedersen
styremedlem


Stig Fbssum
styremedlem


Bjørn Ingg Bendiksen
styremedlem


Kristin Hollung
styremedlem


Bente Asbjørnsen
styremedlem


Einar Wathne
styremedlem


Øyvind Fylling-Jensen
konsernsjef

Konsern NOFIMA AS

Noter til regnskapet 2010

Regnskapsprinsipper

Årsregnskapet er satt opp i samsvar med regnskapsloven og god regnskapsskikk.

Konsolideringsprinsipper

Konsernregnskapet omfatter morselskapet Nofima AS og datterselskapene (som er konsolidert);

Nofima Marin AS, Nofima Mat AS, Nofima Norconserv AS og Nofima Bergen AS. Konsernregnskapet utarbeides som om konsernet var en økonomisk enhet.

Transaksjoner og mellomværende mellom selskapene i konsernet elimineres. Konsernregnskapet utarbeides etter ensartede prinsipper, ved at datterselskapet følger de samme regnskapsprinsipper som morselskapet.

Kjøpte datterselskaper regnskapsføres i konsernregnskapet basert på morselskapets anskaffelseskost pr. 31.05.2007 og etterfølgende perioder. Anskaffelseskost tilordnes identifiserbare eiendeler og gjeld i datterselskapet, som oppføres i konsernregnskapet til virkelig verdi på oppkjøpstidspunktet. Eventuell merverdi eller mindreverdi ut over hva som kan henføres til identifiserbare eiendeler og gjeld balanseføres som goodwill. Merverdier i konsernregnskapet avskrives over de oppkjøpte eiendelenes forventede levetid.

Tilknyttede selskaper vurderes etter egenkapitalmetoden i konsernregnskapet.

Driftsinntekter

Inntektsføring ved salg av varer skjer på leveringstidspunktet. Tjenester inntektsføres i takt med utførelsen. Verdien av prosjekter under utførelse pr. 31.12 er vurdert til utlegg som kan viderefaktureres samt medgått tid til godkjent utfaktureringsgrad. Utfaktureringsgrad gir dekning for direkte lønn, sosiale kostnader og indirekte administrasjons- og driftskostnader.

Pr. 31.12 vurderes også gjestående arbeid for å slutføre prosjektene. Dersom vurderingen viser at prosjektet vil gå med tap, gjøres det avsetning for hele det forventede tap uavhengig av fullføringsgraden.

Utført, ikke fakturert arbeid vises i balansen som "Opplagte prosjekt- og oppdragsinntekter". A-konto betalinger og forskudd som er mottatt fra kundene, hvor fakturering overstiger utført arbeid, vises i balansen som "Forskuddsbetalte prosjekt- og oppdragsinntekter".

Egenfinansiering

I enkelte prosjekter har man et krav at man også må kunne finansiere en del av prosjektet med egne midler. Egenfinansieringen i prosjektene kan skje ved følgende måter:

- 1) Finansiering skjer ved bruk av basistilskudd (grunnbevilgning)
- 2) Finansiering skjer ved bruk av egenkapital

Andel av egenfinansiering "kostnadsføres" løpende med samme utfaktureringsgrad som for eksternt inntekt.

Klassifisering og vurdering av balanseposter

Eiendeler bestemt til varig eie eller bruk klassifiseres som anleggsmidler. Fordringer klassifiseres som omløpsmidler hvis de skal tilbakebetales i løpet av ett år etter utbetalingstidspunktet. For gjeld legges analoge kriterier til grunn.

Omløpsmidler vurderes til det laveste av anskaffelseskost og virkelig verdi. Kortsiktig gjeld i norske kroner balanseføres til nominelt beløp på etableringstidspunktet.

Anleggsmidler vurderes til anskaffelseskost. Varige anleggsmidler som forringes i verdi avskrives lineært over forventet økonomisk levetid. Anleggsmidlene nedskrives til virkelig verdi ved verdifall i den grad regnskapsreglene krever det. Langsiktig gjeld i norske kroner balanseføres til nominelt beløp på etableringstidspunktet. Avsetninger neddiskonteres hvis renteelementet er vesentlig.

Immaterielle eiendeler

Utgifter til egen forskning og utvikling og andre immaterielle eiendeler balanseføres i den utstrekning kriteriene for balanseføring er oppfylt. Dette innebærer at slike utgifter balanseføres når det anses som sannsynlig at de fremtidige økonomiske fordelene knyttet til eiendelen vil tilflyte selskapet og anskaffelseskost for eiendelen kan måles pålitelig. Balanseført forskning og utvikling og andre immaterielle eiendeler avskrives lineært over forventet levetid.

Varige driftsmidler

Spørsmålet om utgiftsføring eller aktivering av anskaffede driftsmidler avgjøres ut fra sammenstillingsprinsippet. Dette innebærer at driftsmidler som man enten:

- 1) anskaffer ved eksterne prosjektbevilgninger, eller
- 2) mottar øremerkede tilskudd til

utgiftsføres i samme år som tilskuddet/bevilgningen inntektsføres. Disse anskaffelsene utgiftsføres under "Direkte prosjektkostnader".

Andre varige driftsmidler balanseføres og avskrives lineært over driftsmidlenes forventede økonomiske levetid dersom de har antatt levetid over 3 år og har en kostpris som overstiger kr 15.000. Vedlikehold av driftsmidler kostnadsføres løpende under driftskostnader. Påkostninger eller forbedringer tillegges driftsmidlets kostpris og avskrives i takt med driftsmidlet.

Leide (leasede) driftsmidler balanseføres som driftsmidler hvis leiekontrakten anses som finansiell.

Konsern NOFIMA AS

NOTER TIL REGNSKAPET 2010

Datterselskaper og tilknyttede selskaper

Datterselskaper og tilknyttede selskaper vurderes etter kostmetoden i selskapsregnskapet. Investeringen vurderes til anskaffelseskost for aksjene med mindre nedskrivning har vært nødvendig.

Nedskrivning av anleggsmidler

Ved indikasjon på at balanseført verdi av et anleggsmiddel er høyere enn virkelig verdi, foretas det test for verdifall. Testen foretas for det laveste nivå av anleggsmidler som har selvstendige kontantstrømmer. Hvis balanseført verdi er høyere enn både salgsverdi og gjenvinnbart beløp (nåverdi ved fortsatt bruk/eie), foretas det nedskrivning til det høyeste av salgsverdi og gjenvinnbart beløp.

Tidligere nedskrivninger reverseres hvis forutsetningene for nedskrivningen ikke lenger er til stede (med unntak for nedskrivning av goodwill).

Varebeholdninger

Lager av innkjøpte varer verdsettes til laveste av anskaffelseskost etter FIFO- prinsippet og virkelig verdi. Egentilvirkede ferdigvarer og varer under tilvirkning vurderes til full tilvirkningskost. Det foretas nedskrivning hvis virkelig verdi (salgspris med fradrag for salgskostnader) er lavere enn kostpris. Salgskostnader inkluderer alle gjenværende salgs-, administrasjons- og lagringskostnader.

Fordringer

Kundefordringer og andre fordringer oppføres i balansen til pålydende etter fradrag for avsetning til forventet tap. Avsetning til tap gjøres på grunnlag av individuelle vurderinger av de enkelte fordringene. I tillegg gjøres det en uspesifisert avsetning for å dekke antatt tap.

Kortsiktige plasseringer

Kortsiktige plasseringer (aksjer og andeler som er omløpsmidler) vurderes til det laveste av gjennomsnittlig anskaffelseskost og virkelig verdi på balansedagen. Mottatt utbytte og andre utdelinger inntektsføres som annen finansinntekt.

Garantiansvar

Nofima Marin AS og Universitetet i Tromsø har gjennom en aksjonæravtale forpliktet seg til å dekke eventuelt framtidig underskudd ved Havbruksstasjonen i Tromsø AS som ikke lar seg dekke på ordinær måte. Ut fra realistiske forventninger om framtidige driftsresultater anses det lite sannsynlig av garantien vil utløses.

Valuta

Pengeposter i utenlandsk valuta vurderes etter kursen ved regnskapsårets slutt.

Pensjoner

Pensjonskostnader og pensjonsforpliktelser beregnes etter lineær opptjening basert på forutsetninger om diskonteringsrente, fremtidig regulering av lønn, pensjoner og ytelser fra folketrygden, fremtidig avkastning på pensjonsmidler samt aktuarmessige forutsetninger om dødelighet, frivillig avgang, osv. Pensjonsmidler i kollektive ordninger vurderes til virkelig verdi og fratrekkes i netto pensjonsforpliktelser i balansen. Endringer i forpliktelsen som skyldes endringer i pensjonsplaner fordeles over antatt gjenværende opptjeningstid. Det samme gjelder estimatavvik i den grad de overstiger 10 % av den største av pensjonsforpliktelsene og pensjonsmidlene (korridor).

Arbeidsgiveravgiften kostnadsføres basert på innbetalt pensjonspremie for sikrede (kollektive) pensjonsordninger, mens den er periodisert i samsvar med endring i pensjonsforpliktelsen for usikrede pensjoner.

Skatt

Skattekostnaden i resultatregnskapet omfatter både periodens betalbare skatt og endring i utsatt skatt. Utsatt skatt beregnes med aktuell skattesats på grunnlag av de midlertidige forskjeller som eksisterer mellom regnskapsmessige og skattemessige verdier, samt eventuelt ligningsmessig underskudd til fremføring ved utgangen av regnskapsåret. Skatteøkende og skattereduserende midlertidige forskjeller som reverserer eller kan reversere i samme periode er utlignet. Oppføring av utsatt skattefordel på netto skattereduserende forskjeller som ikke er utlignet og underskudd til fremføring, begrunnes med antatt framtidig inntjening.

Kontantstrømpoppstilling

Kontantstrømpoppstillingen utarbeides etter den indirekte metoden. Kontanter og kontantekvivalenter omfatter kontanter, bankinnskudd and andre kortsiktige, likvide plasseringer som umiddelbart og med uvesentlig kursrisiko kan konverteres til kjente kontantbeløp og med forfallsdato kortere enn tre måneder fra anskaffelsesdato.

Konsern NOFIMA AS

Noter til regnskapet 2010

Note 1 Varige driftsmidler (tall i 1.000 kr)

Morselskap

Varige driftsmidler	Driftsløsøre
Anskaffelseskost 01.01.	1 686
Tilgang	0
Avgang	0
Anskaffelseskost 31.12.	1 686
Akkumulerte avskrivninger 31.12.	1 010
Balanseført verdi 31.12.	676
Årets avskrivninger	519
Forventet økonomisk levetid	3 - 5 år
Avskrivningsplan	Lineær

Konsernet

Anskaffelseskost og avskrivninger

Varige driftsmidler:	Finansiell leasing ¹	Boliger	Tomter, bygninger o.a. fast eiendom	Maskiner og anlegg ¹	Driftsløsøre, inventar o.l.	Sum varige driftsmidler
Anskaffelseskost 01.01.	10 726	1 040	26 425	25 588	85 374	149 152
Tilgang	-	-	-	4 148	8 809	12 957
Avgang	-	-	-	-	41	41
Anskaffelseskost 31.12.	10 726	1 040	26 425	29 736	94 142	162 068
Akkumulerte avskrivninger 31.12.	2 753	-	12 974	6 821	63 715	86 263
Balanseført verdi 31.12.	7 973	1 040	13 452	22 915	30 426	75 806
Årets avskrivninger (1.1-31.12)	1 072	-	1 148	1 202	10 929	14 352
Forventet økonomisk levetid	10 år	25 - 50 år	5 - 15 år	5-15 år	3-20 år	
Avskrivningsplan	Lineær	Lineær	Lineær	Lineær	Lineær	

¹ Finansielt leasede driftsmidler inngår på linjen "Maskiner og anlegg" i balansen.

Finansiell leasing:

	Mæranlegg	Feed Control	Sum
Anskaffelseskost 01.01.	7 304	3 422	10 726
Tilgang	0	0	0
Avgang	0	0	0
Anskaffelseskost 31.12.	7 304	3 422	10 726
Akkumulerte avskrivninger 31.12.	2 069	684	2 753
Balanseført verdi 31.12.	5 235	2 738	7 973
Årets avskrivninger	730	342	1 072 ¹⁾
Forventet økonomisk levetid	10 år	10 år	
Avskrivningsplan	Lineær	Lineær	

1) Inngår i ordinære avskrivninger

Leasingselskapene har eiendomsrett til det leasede utstyret.

Konsern NOFIMA AS

Noter til regnskapet 2010

Leie av varige driftsmidler:

Driftsmiddel	Leieperiode	Årlig leie
Transportmidler	2010-2015	269
Inventar og utstyr	2010-2013	296
Forskningsbygg, lokaler og stasjoner	2012-2024	21 416
Sum		21 981

Note 2 Datterselskap, tilknyttet selskap og felleskontrollert virksomhet (tall i 1.000 kr)

Morselskapet

Investeringene i datterselskap, tilknyttet selskap og felles kontrollert virksomhet regnskapsføres etter kostmetoden.

Datterselskap	Forretnings- kontor	Eierandel	Ansk.kost	Egenkapital siste år (100 %)	Resultat siste år (100 %)	Balanseført verdi
Nofima Marin AS	Tromsø	100 %	61 227	24 832	-13 134	61 227
Nofima Mat AS	Ås	100 %	26 729	19 922	1 142	26 729
Nofima Bergen AS	Bergen	100 %	110	65	-12	110
Balanseført verdi 31.12.						88 066

Konsernet

Investeringene i datterselskap og datter-datterselskap som er konsolidert:

Selskap	Forretnings- kontor	Eierandel	Ansk.kost	Egenkapital siste år (100 %)	Resultat siste år (100 %)
Nofima Marin AS	Tromsø	100 %	61 227	24 832	-13 134
Nofima Mat AS	Ås	100 %	26 729	19 922	1 142
Nofima Bergen AS	Bergen	100 %	110	65	-12
Nofima Norconserv AS	Stavanger	100 %	39 534	74 126	-1 864

Investeringer i datterselskap og datter-datterselskap som er utelatt fra konsolidering:

	Forretnings- kontor	Eierandel	Ansk.kost	Egenkapital siste år (100 %)	Resultat siste år (100 %)	Balanseført verdi
Agenum AS	Ås	100 %	100	9	-42	1
Akvaforsk Fish Models AS	Ås	100 %	100	-5	-47	1

Ovennevnte datterselskaper er vurdert som uvesentlige for å bedømme konsernets økonomiske resultat og stilling og er utelatt fra konsolidering jfr. regnskapsloven § 3-8.

Investeringen i datterselskapene Agenum AS og Akvaforsk Fish Models AS er nedskrevet til kr 1 000. Begge datterselskapene er nå under avvikling.

Konsern NOFIMA AS

Noter til regnskapet 2010

Investeringene i tilknyttet selskap regnskapsført etter egenkapitalmetoden:

	Forretnings- kontor	Eierandel	Ansk.kost	Egenkapital siste år (100 %)	Resultat siste år (100 %)
Havbruksstasjonen i Tromsø AS	Tromsø	50,0 %	250	6 747	3 497
Photofish AS	Ås	45,8 %	55	421	223
AVS Chile AS	Chile	38,9 %	547	-1 967	-3 697

AVS Chile SA er omregnet fra chilensk pesetas (CLP) til NOK ved gjennomsnittskurs for hele året.

Merverdianalyse	Whitefish Qualitech AS	Havbruks- stasjonen i Tromsø AS	Photofish AS	AVS Chile AS	SUM
Balanseført egenkapital på kjøpstidspunktet	500	250	55	547	1352
Henførbart merverdi	0	0	0	0	0
Goodwill	0	0	0	0	0
Anskaffelseskost	500	250	55	547	1 352

Beregning av årets resultatandel

Andel årets resultat	0	1 749	102	0	1 851
Avskrivning henførbart merverdi	0	0	0	0	0
Avskrivning goodwill	0	0	0	0	0
Årets resultatandel	0	1 749	102	0	1 851

Beregning av balanseført verdi 31.12.

Balanseført verdi 01.01.	384	1 625	91	0	2 100
Tilgang/avgang i perioden ¹	-384	0	0	0	-384
Årets resultatandel	0	1 749	102	0	1 851
Overføringer til/fra selskapet	0	0	0	0	0
Egenkapitaljustering direkte mot egenkapitalen	0	0	0	0	0
Innbetalt/tilbakebetalt egenkapital i perioden	0	0	0	0	0
Balanseført verdi 31.12.	0	3 374	193	0	3 567

¹ Investering i Whitefish Qualitech er reklassifisert til investeringer i aksjer og andeler jfr note 3.

Uavskrevet henførbart merverdi 31.12.	0	0	0	0	0
Uavskrevet goodwill 31.12.	0	0	0	0	0
Avskrivningssats henførbart merverdi	0 %	0 %	0 %	0 %	0 %
Avskrivningssats goodwill	0 %	0 %	0 %	0 %	0 %

Konsern NOFIMA AS

Noter til regnskapet 2010

Note 3 Investeringer i aksjer og andeler (tall i 1.000 kr)

Konsernet

	Eierandel	Markedsverdi	Balansført verdi
Whitefish Qualitech AS	29,00 %	326	326
Instidata AS	4,00 %	79	4
Storebrand AS	0,001 %	133	115
Zeracryl AS	18,00 %	35	200
Glad Mat AS	2,00 %	3	3
Prekubator AS	1,40 %	50	50
Fagforum for Mat og Drikke AS	3,60 %	25	25
Aqua Gen AS	0,06 %	10	10
Nordnorsk Matfestival SA	9,80 %	5	5
Genetic Analysis AS	6,40 %	100	100
Balansført verdi 31.12.		766	838

Note 4 Varebeholdninger (tall i 1.000 kr)

	Konsernet	
	2010	2009
Lager av råvarer (*)	1 306	881
Lager av varer under tilvirkning	0	0
Lager av innkjøpte ferdigvarer	0	0
Lager egentilvirkede ferdigvarer	0	0
Sum	1 306	881

(*) Fiskebeholdningen pr 31.12.2010 gjelder forsøksfisk på Sundalsøra og Averøy. Beholdningen er vurdert til 40 % av forsikringsselskapenes verdsettelsesprinsipper. Øvrige varer er vurdert til laveste av anskaffelseskost og virkelig verdi. Dette er de samme prinsipper som tidligere.

Note 5 Fordringer og gjeld (tall i 1.000 kr)

Morselskapet		Konsernet	
2010	2009	Fordringer med forfall senere enn ett år	
0	0	2010	2009
35 454	0	Andre langsiktige fordringer	4 826
35 454	0	Lån til foretak i samme konsern/ tilknyttet selskap	325
		Sum	5 151
			7 465
2010	2009	Langsiktig gjeld med forfall senere enn 5 år	
0	0	2010	2009
17 138	0	Gjeld til kreditinstitusjoner	3 290
17 138	0	Annen langsiktig gjeld, inklusiv leasinggjeld	19 445
		Sum	22 735
			16 234

Konsern NOFIMA AS

Noter til regnskapet 2010

2010	2009		2010	2009
0	0	Gjeld sikret ved pant	9 484	11 100
		Balansført verdi av pantsatte eiendeler		
0	0	Driftstilbehør	22 916	25 148
0	0	Varer	1 306	881
0	0	Fast eiendom	13 452	14 600
0	0	Kundefordringer	34 814	45 712
0	0	Sum	72 488	86 341

Finansiell leasing - konsernet

Posten "Annen langsiktig gjeld" inkluderer finansiell leasinggjeld på kr 8 536. Beløpet fremkommer ved at datterselskapet Nofima Marin AS har inngått avtaler om finansiell lease for leie av driftsmidler. Disse driftsmidlene er balansført og avskrives som varige driftsmidler. Det vises til Note 1 for nærmere detaljer.

I tilknytning til leasingkontraktene har selskapet bokført følgende forpliktelser:

	Per 31.12.	Leieberegnings- grunnlag	Gjenstående leieperioder
Leieforpliktelse - Prona Mæranlegg	5 656	7 300	86 mnd
Leieforpliktelse - Feed Control	2 880	3 422	85 mnd
Sum	8 536	10 722	

	Prona Mæranlegg		Feed Control	
	Nominell verdi	Nåverdi	Nominell verdi	Nåverdi
Sum leiebetalinger første år	937	913	440	435
Sum leiebetalinger 2 - 5 år	3 749	3 236	1 759	1 645
Sum leiebetalinger > 5 år	2 031	1 507	916	800
Totalt	6 717	5 656	3 115	2 880

Note 6 Mellomværende med selskap i samme konsern m.v. (tall i 1.000 kr)

Morselskapet

	Kundefordringer		Andre fordringer	
	2010	2009	2010	2009
Foretak i samme konsern m.v.	0	3 567	35 454	0
Tilknyttet selskap	0	0	0	0
Sum	0	3 567	35 454	0

Andre fordringer vedrører lån til Nofima Marin AS. Lånet ble inngått i forbindelse med kjøp av Nofima Norconserv AS. Lånet er inngått 31.12.2010 og er rente og avfragsfritt inntil fusjon mellom selskapene er utført.

	Øvrig langsiktig gjeld		Kortsiktig gjeld	
	2010	2009	2010	2009
Foretak i samme konsern	12 500	12 500	4 130	2 483
Tilknyttet selskap	0	0	0	0
Sum	12 500	12 500	4 130	2 483

Øvrig langsiktig gjeld forrentes månedlig med en rentesats på 3 mnd NIBOR + 1%. Lånet skal tilbakebetales i sin helhet 1.9.2013

Konsern NOFIMA AS

Noter til regnskapet 2010

Konsernet

	Fordringer	
	2010	2009
Kortsiktige fordringer på tilknyttede selskap	1 224	1 820
Sum kortsiktige fordringer på tilknyttede selskap	1 224	1 820

Langsiktige fordringer på tilknyttede selskap	2 289	2 289
Avsetning til tap	-1 964	0
Sum langsiktige fordringer på tilknyttede selskap	325	2 289

	Gjeld	
	2010	2009
Kortsiktig lån fra tilknyttede selskap	716	723
Sum Kortsiktig gjeld til tilknyttede selskap	716	723

Note 7 Egenkapital (tall i 1.000 kr)

Morselskapet

Årets endring i egenkapital	Aksjekapital	Overkursfond	Sum
Egenkapital 01.01.	21 092	55 577	76 669
Årets resultat	0	-1 048	-1 048
Egenkapital 31.12.	21 092	54 529	75 621

Konsernet

Årets endring i egenkapital	Aksjekapital	Overkursfond	Annen EK	Sum
Egenkapital 01.01.	21 092	55 577	-21 089	55 580
Årets resultat	0	-1 048	-8 330	-9 378
Prinsippendringer *	0	0	-5 401	-5 401
Egenkapital 31.12.	21 092	54 529	-34 820	40 800

* Konsernet har valgt å ikke balanseføre utsatt skattefordel. Dette er en prinsippendring i forhold til tidligere år og endringen er tatt direkte mot egenkapitalen.

Note 8 Aksjekapital og aksjonærinformasjon

Aksjekapitalen på kr. 21 092 000 består av 21 092 aksjer á kr.1 000, hvor alle er ordinære aksjer med like rettigheter.

Oversikt over de største aksjonærene 31.12.

	Antall aksjer	Eierandel
Fiskeri og kystdepartementet	11 980	56,8 %
Akvainvest Møre og Romsdal AS	2 109	10,0 %
Stiftelsen for Landbrukets Næringsmiddel	7 003	33,2 %
Totalt antall aksjer	21 092	100,0 %

Konsern NOFIMA AS

Noter til regnskapet 2010

Note 9 Pensjoner (tall i 1.000 kr)

Selskapet og konsernet har pensjonsordninger som omfatter i alt 4 personer i selskapet og 462 personer i konsernet. Ordningene gir rett til definerte fremtidige ytelser. Disse er i hovedsak avhengig av antall opptjeningsår, lønnsnivå ved oppnådd pensjonsalder og størrelsen på ytelsene fra folketrygden. Full alderspensjon utgjør tilnærmet 66 % av pensjonsgrunnlaget (begrenset til 12G), ordningen er tilknyttet uføre- og barnpensjon. Pensjonsalderen er 67 år. Selskapet har styringsrett til å foreta endringer i foretakspensjonsordningen. Denne ordningen er sikret gjennom forsikringsselskap.

Alle pensjonsordningene er behandlet etter Norsk Regnskapsstandard for pensjonskostnader. Når uomortisert estimatavvik overstiger 10 % av det høyeste beregnede personsforpliktelse inklusiv arbeidsgiveravgift og pensjonsmidler, amortiseres det overskytende over gjennomsnittlig fjerværende opptjeningstid.

I tillegg har selskapet en tariffestet avtalefestet førtidspensjonsordning (AFP). I tillegg til den kollektive pensjonsordningen har ledende ansatte en tilleggspensjon som finansieres over selskapets drift. Selskapets pensjonsordninger tilfredsstiller kravene i lov om obligatorisk tjenestepensjon.

Konsernet har også en avtalefestet førtidspensjonsordning (AFP). Den nye AFP-ordningen, som gjelder fra og med 1. januar 2011 er å anse som en ytelsesbasert flerforetaksordning, men regnskapsføres som en innskuddsordning frem til det foreligger pålitelig og tilstrekkelig informasjon slik at konsernet kan regnskapsføre sin proporsjonale andel av pensjonskostnad, pensjonsforpliktelse og pensjonsmidler i ordningen. Selskapets forpliktelser er dermed ikke balanseført som gjeld

AFP-forpliktelsen etter den gamle ordningen var balanseført som gjeld, og er resultatført i 2010, med unntak for den forpliktelsen som knytter seg til tidligere ansatte som nå er pensjonister i denne ordningen.

I årets pensjonskostnad inngår også en avsetning på kr 3 089 for å dekke opp en forventet utbetaling knyttet til en underdekning i den tidligere AFP-ordningen. Denne avsetningen er balanseført som pensjonsforpliktelse.

Morselskapet har ytelsesbasert pensjonsordning for sine ansatte fra og med 2008.

Morselskap

Aktivfordeling av pensjonsmidlene i Stroebrand Livsforsikring AS:

	31.12.2007	31.12.2008	31.12.2009	30.09.2010
Aksjer	21,8 %	5,4 %	11,0 %	15,0 %
Obligasjoner	45,6 %	59,5 %	54,0 %	50,0 %
Pengemarked	17,4 %	18,0 %	19,0 %	19,0 %
Eiendom	15,2 %	17,1 %	16,0 %	16,0 %

Verdijustert avkastning (kapitalavkastning II) i Storebrand Livsforsikring AS:

	31.12.2007	31.12.2008	31.12.2009	30.09.2010
	7,3 %	-0,2 %	5,0 %	4,2 %

Netto pensjonskostnad	Morselskap		Konsernet			
	2010	2009	2010	2009		
	Sikret	Sikret	Sikret	Usikret	Sikret	Usikret
Nåverdi av årets pensjonsopptjening	356	379	20 273	27	16 358	368
Rentekostnad av pensjonsforpliktelsen	35	21	17 544	148	15 126	330
Avkastning på pensjonsmidler	-50	-29	-15 317	0	-14 467	0
Resultatførte planendring/estimatavvik	88	6	5 320	-3 835	1 136	-44
Resultatført endring pensjon	0	0	-14 735	0	0	0
Arbeidsgiveravgift	48	52	2 489	20	1 888	93
Administrasjonskostnader	18	13	716	0	879	0
Trekk fra de ansatte	0	0	-2 247	0	-2 200	0
Resultatført planendring (avkorting)	-154	0	-154	0	0	0
Netto pensjonskostnad	342	441	13 890	-3 640	18 720	748

Netto pensjonsforpliktelse morselskap	Morselskap	
	2010	2009
	Sikret	Sikret
Opptjente pensjonsforpliktelser 31.12.	1 931	640
Beregnet effekt av fremtidig lønnsregulering	0	0
Beregnete pensjonsforpliktelser 31.12.	1 931	640
Pensjonsmidler (til markedsverdi) 31.12.	1 117	597
Ikke resultatført estimatavvik/planendringer	1 196	154
Arbeidsgiveravgift	-115	-6
Netto pensjonsmidler	-267	-105
Balanseført pensjonsmidler	267	105
Balanseført pensjonsforpliktelse	0	0
Netto pensjonsmidler	267	105

Konsern NOFIMA AS

Noter til regnskapet 2010

Netto pensjonsforpliktelse konsernet	Konsernet 2010			Konsernet 2009		
	Sikret	Usikret	Sum	Sikret	Usikret	Sum
Opptjente pensjonsforpliktelser 31.12.	354 205	2 174	356 379	330 652	6 423	337 075
Beregnete pensjonsforpliktelser 31.12.	354 205	2 174	356 379	330 652	6 423	337 075
Pensjonsmidler (til markedsverdi) 31.12.	283 297	0	283 297	266 815	0	266 815
Ikke resultatført estimatavvik/planendringer	75 438	-70	75 368	57 758	-309	57 405
Arbeidsgiveravgift	-8 465	-246	-8 711	-7 594	-812	-8 406
Avsetning som fig.a gammel AFP ordning		3 089	3 089			
Netto pensjonsforpliktelse	3 935	5 579	9 514	13 673	7 544	21 261
Balanseført pensjonsmidler			13 237			8 602
Balanseført pensjonsforpliktelse			-22 751			-29 863
Netto balanseført pensjonsforpliktelse			-9 514			-21 261
Balanseført estimatavvik (badwill) *			-24 533			-27 600
Netto balanseført pensjonsforpliktelse			-43 561			-48 861

* I forbindelse med oppkjøp av aksjer i datterselskapene lå det et "ikke resultatført estimatavvik" i døtrene på oppkjøpstidspunktet 31.5.2007. Dette estimatavviket representerer en "badwill" for morselskapet som er hensyntatt i konsernet på konserndannelses tidspunktet. Estimataavviket fordeles fra 2009 planmessig over 10 år.

Konsern NOFIMA AS

Noter til regnskapet 2010

Økonomiske forutsetninger	Morselskap		Konsern	
	2010	2009	2010	2009
Diskonteringsrente	4,60 %	5,40 %	4,60 %	5,40 %
Forventet lønnsregulering	4,00 %	4,50 %	4,00 %	4,50 %
Forventet pensjonsregulering	1,60 %	2,75 %	1,60 %	1,4 - 2,75 %
Forventet G-regulering	3,75 %	4,25 %	3,75 %	4,25 %
Forventet avkastning på fondsmidler	5,40 %	5,70 %	5,40 %	5,70 %
Forventet uttaksprosent AFP-ordningen	0,00 %	0,00 %	5,00 %	5,00 %
Arbeidsgiveravgift	14,10 %	14,10 %	7,9-14,1 %	7,9-14,1 %

De aktuarmessige forutsetningene er basert på vanlige benyttede forutsetninger innen forsikring når det gjelder demografiske faktorer.

Note 10 Skatt (tall i 1.000 kr)

Beregning av utsatt skatt/utsatt skattefordel

	Konsernet	
	2010	2009
Midlertidige forskjeller		
Anleggsmidler	-113 149	-125 098
Eiendommer MFE	0	9 128
Omløpsmidler	-3 641	-5 503
Pensjoner	-13 489	-23 539
Kortsiktig gjeld	-3 900	-3 900
Netto midlertidige forskjeller	-134 179	-148 912
Underskudd til fremføring	-72 718	-37 795
Grunnlag for utsatt skatt/ skattefordel i balansen	-206 897	-186 707
28% utsatt skatt/utsatt skattefordel	-57 931	-52 278
Utsatt skatt vedr. Eiendom MFE AS	0	-2 556
Herav ikke balanseført utsatt skattefordel	57 931	49 432
Utsatt skatt/utsatt skattefordel	0	-5 401

Konsern NOFIMA AS

Noter til regnskapet 2010

Fordeling av skattekostnaden

	2010	2009
Betalbar skatt (28 % av grunnlag for betalbar skatt i resultatregnskapet)	0	1 234
For mye, for lite avsatt i fjor	0	0
Sum betalbar skatt	0	1 234
Brutto endring i utsatt skatt	0	-1 221
Skatt vedr 2006/2007	0	0
Netto endring utsatt skatt	0	-1 221
Skattekostnad (28 % av grunnlag for årets skattekostnad)	0	12

Betalbar skatt i balansen

Betalbar skatt (28 % av grunnlag for betalbar skatt i resultatregnskapet)	0	1 234
Til gode skatt	0	0
Betalbar skatt i balansen	0	1 234

Note 11 Lønnskostnader, antall ansatte, godtgjørelser, lån til ansatte mm. (tall i 1.000 kr)

Tall i noten er oppgitt for perioden 1.1 - 31.12.

Morselskapet		Lønnskostnader	Konsernet	
2010	2009		2010	2009
4 324	6 655	Lønninger	190 825	178 259
426	370	Arbeidsgiveravgift	28 132	27 434
342	441	Pensjonskostnader	10 251	19 468
1 374	123	Andre ytelser	12 358	10 165
6 465	7 589	Sum	241 566	235 326

Sysselsatte årsverk i regnskapsåret har vært 4 i morselskapet og 462 i konsernet.

Ytelser til ledende personer

Administrerende direktør har i 2010 mottatt kr. 1 524 i lønn og godtgjørelser.

Honorar til styret for 2010 utgjør kr. 686.

Styret eller daglig leder har ikke spesielle klausuler om vederlag knyttet til sine verv i selskapet.

Det er ikke gitt lån/sikkerhetsstillelse til daglig leder, styreformann eller andre nærstående parter. Det er ingen enkelt lån/sikkerhetsstillelser som utgjør mer enn 5 % av selskapets egenkapital.

Revisor

Kostnadsført honorar til revisor fordeler seg på følgende områder :

	Morselskap	Konsern
-lovpålagt revisjon	185	823
-andre attestasjonstjenester	0	697
-annen bistand (inkl. teknisk bistand med ligningspapirer)	113	172
Sum	298	1 692

Konsern NOFIMA AS

Noter til regnskapet 2010

Note 12 Poster som er slått sammen i regnskapet (tall i 1.000 kr)

Tall i noten er oppgitt for perioden 1.1 - 31.12

Morselskapet		Finansinntekter	Konsernet	
2010	2009		2010	2009
390	118	Annen renteinntekt **	2 134	1 737
0	0	Gevinst ved aksjesalg	0	0
0	5	Annen finansinntekt **	665	1 817
390	123	Sum finansinntekter	2 799	3 554

Morselskapet		Finanskostnader	Konsernet	
2010	2009		2010	2009
1 498	2 181	Annen rentekostnad	1 916	2 037
0	0	Nedskrivning finansielle anleggsmidler	191	41
0	0	Annen finanskostnad	6	875
1 498	2 181	Sum finanskostnader	2 113	2 953

(**) Inkludert i bankinnskudd er kr 3 987 som er midler som er plassert i likvide verdipapirer. Midlene forvaltes av Sparebanken Nord-Norge Securities ASA. Denne plasseringen har i 2010 gitt påløpte renter og urealisert gevinst med netto kr 665.

Note 13 Bundne bankinnskudd, trekkrettigheter (tall i 1.000 kr)

Morselskapet		Bundne bankinnskudd	Konsernet	
2010	2009		2010	2009
561	369	Skattelrekksmidler	11 912	11 351

Note 14 Garantiansvar/ andre forpliktelser (tall i 1.000 kr)

Nofima Marin AS og Universitetet i Tromsø har gjennom en aksjonæravtale forpliktet seg til å dekke eventuelt framtidig underskudd ved Havbruksstasjonen i Tromsø AS som ikke lar seg dekke på ordinær måte. Ut fra realistiske forventninger om framtidige driftsresultater anses det lite sannsynlig at garantien vil utløses.

Nofima Marin AS har kausjonert for et lån opptatt av AVS Chile SA på kr 2 000 og har et solidarisk ansvar på 1/3 med kr 667 sammen med VESO og SINTEF Fiskeri og Havbruk AS. Lånet forfaller til betaling i 2013.

Note 15 Prosjekt- og oppdragsinntekter (tall i 1.000 kr)

For morselskapet vedrører dette i sin helhet fakturert konsernavgift til datterselskapene, totalt kr 13 450

Kontantstrømoppstilling (tall i hele 1.000)

Morselskapet			Konsernet	
2010	2009		2010	2009
Kontantstrømmer fra operasjonelle aktiviteter				
-1 048	-2 215	Resultat før skattekostnad	-9 378	-5 223
0	0	Periodens betalte skatt	-1 234	0
519	444	Ordinære avskrivninger	14 352	13 683
0	0	Nedskrivning anleggsmidler	256	68
0	0	Resultat tilknyttet selskap	-1 851	-588
0	-30	Forskjell kostnadsført pensjon og inn-/utbetalinger i pensjonsordninger	-14 227	-505
0	0	Endring i varelager	-425	90
0	1 669	Endring i kundefordringer	14 335	-8 051
-203	-1 044	Endring i leverandørgjeld	1 754	3 179
4 157	-2 333	Endring i andre tidsavgrensningsposter	3 144	-9 291
3 425	-3 509	Netto kontantstrøm fra operasjonelle aktiviteter	6 726	-6 638
Kontantstrømmer fra investeringsaktiviteter				
0	-1 344	Utbetalinger ved kjøp av varige driftsmidler	-12 957	-23 890
0	0	Innbetalinger ved salg av aksjer og andeler i andre foretak	0	1 480
0	0	Utbetalinger ved kjøp av aksjer og andeler i andre foretak	-172	0
-162	10	Utbetaling / Innbetaling på langsiktig lånefordring	2 314	-4 890
0	0	Utbetalinger ved kjøp av andre investeringer	0	0
0	0	Innbetalinger ved salg av andre investeringer	0	0
-162	-1 334	Netto kontantstrøm fra investeringsaktiviteter	-10 815	-27 300
Kontantstrømmer fra finansieringsaktiviteter				
-4 284	0	Utbetalinger ved nedbetaling av langsiktig gjeld	-6 152	-1 731
0	0	Netto endring i kasskreditt	-631	-635
0	0	Tilbakebetalinger av egenkapital	0	0
0	0	Utbetalinger av utbytte	0	0
0	0	Innbetalinger av aksjonærbidrag	0	0
0	0	Innbetalinger av konsernbidrag	0	0
0	0	Utbetalinger av konsernbidrag	0	0
-4 284	0	Netto kontantstrøm fra finansieringsaktiviteter	-6 783	-2 366
-1 021	-4 843	Netto endring i kontanter og kontantekvivalenter	-10 872	-36 304
9 057	13 900	Beholdning av kontanter og kontantekvivalenter ved periodens begynnelse	78 690	114 994
8 036	9 057	Beholdning av kontanter og kontantekvivalenter periodens slutt	67 818	78 690
Spesifikasjon av kontantbeholdningen ved periodens slutt				
8 036	9 057	Bankinnskudd, kontanter og lignende	67 818	78 690



PricewaterhouseCoopers AS
 Postboks 6128
 NO-9291 Tromsø
 Telefon 02316

Til generalforsamlingen i Nofima AS

Revisors beretning

Uttalelse om årsregnskapet

Vi har revidert årsregnskapet for Nofima AS som består av selskapsregnskap, som viser et underskudd på kr 1 048 138, og konsernregnskap, som viser et underskudd på kr 9 378 000. Selskapsregnskapet og konsernregnskapet består av balanse per 31. desember 2010, resultatregnskap og kontantstrømpoppstilling for regnskapsåret avsluttet per denne datoen, og en beskrivelse av vesentlige anvendte regnskapsprinsipper og andre noteopplysninger.

Styret og daglig leders ansvar for årsregnskapet

Styret og daglig leder er ansvarlig for å utarbeide årsregnskapet og for at det gir et rettviseende bilde i samsvar med regnskapslovens regler og god regnskapsskikk i Norge, og for slik intern kontroll som styret og daglig leder finner nødvendig for å muliggjøre utarbeidelsen av et årsregnskap som ikke inneholder vesentlig feilinformasjon, verken som følge av misligheter eller feil.

Revisors oppgaver og plikter

Vår oppgave er å gi uttrykk for en mening om dette årsregnskapet på bakgrunn av vår revisjon. Vi har gjennomført revisjonen i samsvar med lov, forskrift og god revisjonsskikk i Norge, herunder International Standards on Auditing. Revisjonsstandardene krever at vi etterlever etiske krav og planlegger og gjennomfører revisjonen for å oppnå betryggende sikkerhet for at årsregnskapet ikke inneholder vesentlig feilinformasjon.

En revisjon innebærer utførelse av handlinger for å innhente revisjonsbevis for beløpene og opplysningene i årsregnskapet. De valgte handlingene avhenger av revisors skjønn, herunder vurderingen av risikoene for at årsregnskapet inneholder vesentlig feilinformasjon, enten det skyldes misligheter eller feil. Ved en slik risikovurdering tar revisor hensyn til den interne kontrollen som er relevant for selskapets utarbeidelse av et årsregnskap som gir et rettviseende bilde. Formålet er å utforme revisjonshandlinger som er hensiktsmessige etter omstendighetene, men ikke for å gi uttrykk for en mening om effektiviteten av selskapets interne kontroll. En revisjon omfatter også en vurdering av om de anvendte regnskapsprinsippene er hensiktsmessige og om regnskapsestimaterne utarbeidet av ledelsen er rimelige, samt en vurdering av den samlede presentasjonen av årsregnskapet.

Etter vår oppfatning er innhentet revisjonsbevis tilstrekkelig og hensiktsmessig som grunnlag for vår konklusjon.

Konklusjon

Etter vår mening er årsregnskapet avgitt i samsvar med lov og forskrifter og gir et rettviseende bilde av selskapet og konsernet Nofima AS' finansielle stilling per 31. desember 2010 og av deres resultater og kontantstrømmer for regnskapsåret som ble avsluttet per denne datoen i samsvar med regnskapslovens regler og god regnskapsskikk i Norge.



Uttalelse om øvrige forhold

Konklusjon om årsberetningen

Basert på vår revisjon av årsregnskapet som beskrevet ovenfor, mener vi at opplysningene i årsberetningen om årsregnskapet, forutsetningen om fortsatt drift og forslaget til dekning av tap er konsistente med årsregnskapet og er i samsvar med lov og forskrifter.

Konklusjon om registrering og dokumentasjon

Basert på vår revisjon av årsregnskapet som beskrevet ovenfor, og kontrollhandlinger vi har funnet nødvendig i henhold til internasjonal standard for attestasjonsoppdrag ISAE 3000 "Attestasjonsoppdrag som ikke er revisjon eller begrenset revisjon av historisk finansiell informasjon" mener vi at ledelsen har oppfylt sin plikt til å sørge for ordentlig og oversiktlig registrering og dokumentasjon av selskapets regnskapsopplysninger i samsvar med lov og god bokføringskikk i Norge.

Tromsø, 4. april 2011

PricewaterhouseCoopers AS

A handwritten signature in blue ink that reads 'Kent-Helge Holst'.

Kent-Helge Holst
Statsautorisert revisor