

**Planer og
meldinger**

Plans and reports


2/2012 ●

**Statistisk sentralbyrå
Årsmelding 2011**

Statistics Norway



Statistisk sentralbyrå



Statistisk sentralbyrå Årsmelding 2011

2011 – et viktig år

2011 var et viktig år for Statistisk sentralbyrå med den første registerbaserte folke- og bolig telling i Norge, gjennomføring av kommune- og fylkestingsvalget og ny administrerende direktør. Indikatorene som beskriver den løpende virksomheten var i hovedsak i samsvar med målene som ble gitt i tildelingsbrevet, og regnskapet viser et godt resultat for året.

- Folke- og bolig tellingen* 19. november 2011 var det folke- og bolig telling i Norge. For første gang i norsk historie ble folketellingen gjennomført som en ren registerbasert telling uten at befolkningen måtte fylle ut skjemaer, og til en langt lavere kostnad enn før. En viktig del av tellingen denne gangen er den obligatoriske rapporteringen til EUs statistiske kontor, Eurostat. Dette vil bidra til sammenlignbar statistikk i Europa på et mer omfattende og detaljert nivå enn tidligere. Styret setter pris på den økte muligheten for sammenligning mellom land og anser det som en historisk begivenhet at Norge nå kan få hyppigere og eventuelt løpende folketellingsliknende statistikk.
- Registerbasert statistikk* En forutsetning for god registerstatistikk er et konstruktivt og godt samarbeid med registereierne. Arbeidet med datafangst og populasjonsregistre sammen med moderniseringsprogrammet for datafangsten, bidrar til økt registerorientering. Målet er særlig å bedre kvaliteten i registrene. Medlemmer i Statistikkrådet deltar også i denne satsingen. Utover et tett samarbeid med registereierne, var arbeidet i 2011 konsentrert om å beskrive oppgaver og oppdatere oversikten over registre som er i bruk. Styret støtter arbeidet med å modernisere datafangsten, og er fornøyd med at SSB også utvikler nye innrapporteringsløsninger på Altinn II-plattformen og økte bruken av tjenestene i Altinn II. Den offensive satsingen på ny innrapporteringsløsning vil forenkle arbeidet for oppgavegiverne og reduserer bruken av papirskjema. Styret understreker at målet for SSB er å sikre høye svarprosent og data av god kvalitet.
- Valg 2011* SSB hadde i 2011 også ansvaret for å motta resultatene fra kommune- og fylkestingvalget til en sentral database, samt å rapportere resultatene til medier og myndigheter.
- Forskningsvirksomheten i SSB* Forskningsavdelingen leverer stadig flere analyser for departementer og etater. Framdriften har vært god i de fleste forskningsprosjektene, herunder overlevering av oppdaterte modeller og modelltjenester. Mange analyser, spesielt konjunkturtendensene og befolkningsframskrivningene, får stor oppmerksomhet. Publisering i vitenskapelige tidsskrifter er en viktig del av kvalitetssikringen av virksomheten og har økt i de senere årene. Det ble i 2011 fullført tre doktorgradsavhandlinger; én ved Forsknings-avdelingen, én ved Seksjon for utdanningsstatistikk og én ved Seksjon for informasjon og dokumentasjon
- Formidling av statistikk* Målet for formidlingen av statistikk og analyser er fornøyde brukere. Fra en sped begynnelse i 1995, da SSB åpnet en egen tjeneste på internett med publisering av Ukens statistikk, har elektroniske formidling vært SSBs hovedkanal til brukerne. Systemet ble etter hvert vanskelig å finne frem i, og behovet ble stort for å modernisere ssb.no. Denne satsingen har vist seg å bli mer omfattende og krevende enn forutsatt, og etter en lang utviklingsperiode er målet lansering i 2012. Styret støtter den planlagte evalueringen av prosjektet, og antar at den vil gi kunnskap for SSB som er viktig for fremtidige prosjekter.
- Digitalisering markerer Grunnloven 200 år* I 2014 er det 200-års jubileum for Norges grunnlov. Et av SSBs bidrag til jubileet, er å digitalisere og publisere alle norske statistikkpublikasjoner på ssb.no. Det vil gjøre all norsk offisiell statistikk lett tilgjengelig og bidra vesentlig til å kunne beskrive Norges utvikling ved hjelp av statistikk. Digitaliseringsprosjektet i SSB er godt i gang, og vil løpet av 2012 ha skannet og publisert ca 22 000 publikasjoner på ssb.no.

- SSB Kongsvinger i 50 år* Styret hadde i august gleden av å delta på feiringen av SSBs 50 år i Kongsvinger, og 135 års jubileet for hele SSB. Dagen innholdt et historisk tilbakeblikk på virksomheten i Kongsvinger. Representanter fra departement, fylkeskommune og kommune deltok, og understreket betydningen av SSB som en sentral kunnskapsbedrift i regionen. Hovedvekten ble lagt på det sosiale arrangementet som fikk bred oppslutning fra de ansatte. Styret har merket seg at Glåmdalen omtalte SSB Kongsvinger som muligens den viktigste jubilaranten i distriktet i manns minne.
- Internasjonalt samarbeid* Statistisk sentralbyrå fortsatte også i 2011 med sitt sterke engasjement og deltakelse i internasjonalt statistisk samarbeid. I kjølvannet av finanskrisen har møteaktiviteten, spesielt i Eurostat, vært noe lavere enn før. På ledelsesnivå ble imidlertid de faste møtene opprettholdt, og SSBs ledere deltok på møter særlig i Eurostat, FN og OECD gjennom året. I 2011 kan man særlig trekke frem arbeidet i Sponsorship on Quality (EU), ledet av fagdirektør Hans Viggo Sæbø, som ble avsluttet med anerkjennelse fra European Statistical System Committee i september.
- Internasjonale verv* Norge er sentralt plassert i flere internasjonale samarbeidsorganer. SSB ble i 2009 valgt inn som medlem av FNs statistikkommisjon for en fireårsperiode, og deltok som tidligere på det årlige kommisjonsmøtet i New York i februar. Arbeidet med kjøpekraftspariteter i ICP ble videreført i 2011. SSB har styreplass i ICP Board og deltar i Technical Advisory Group (TAG). SSB leder Oslo-gruppen på energistatistikk, og la frem nye internasjonale retningslinjer for energistatistikk til endelig godkjenning for FNs statistikkommisjon i New York i februar. Administrerende direktør Hans Henrik Scheel leder EFTA Working Group of Heads of National Statistical Institutes fra september 2011 og to år fremover.
- Nye lokaler* I 2011 ble det vedtatt at SSB Oslos tid i Kongens gate går mot slutten. I februar 2014 vil nye lokaler i Akersveien 26 bli tatt i bruk. Styret mener at de nye lokalene representerer en klar forbedring for institusjonen, som vil være innenfor dagens kostnadsramme.
- Sikkerhet og beredskap* På bakgrunn av bombeaksjonen mot regjeringskvartalet og skytingen på Utøya den 22. juli, har også SSB gjennomgått og forbedret sikkerhetsrutinene. Styret ble orientert om hvordan SSB forholdt seg til 22. juli. Et eksternt firma har også foretatt en risiko- og sårbarhetsanalyse (ROS) av SSB.
- SSB er en IA-bedrift* Med virkning fra 1. april 2011 inngikk SSB en ny samarbeidsavtale for Inkluderende Arbeidsliv. SSB har vært IA-bedrift siden 2003. Den nye avtalen innebærer blant annet tidlig og tett oppfølging av sykefravær, med vekt på forebyggende tiltak. Gjennomsnittlig sykefravær i SSB i 2011 var 4,5 prosent, noe som er en nedgang fra 4,9 prosent året før.
- Omorganiseringer* Etter Hans Henrik Scheel tiltrådte som administrerende direktør i SSB i februar 2011, ble det foretatt noen endringer i organisasjonen. Dette berørte Avdeling for plan og økonomi (100) og Avdeling for personal og formidling (600). Personal- og eiendomsseksjonene i avdeling 600 ble overført til avdeling 100. Seksjon for internasjonalt utviklingssamarbeid ble også flyttet til avdeling 100. Nye betegnelser er Avdeling for administrasjon (100) og Avdeling for kommunikasjon (600). Det ble også foretatt flere omorganiseringer internt i Avdeling for økonomi, energi og miljøstatistikk og Seksjon for utenrikshandel ble overført til Avdeling for nasjonalregnskap og finansstatistikk.
- Tre nye avdelingsdirektører tilsatt i 2011* I september ble seksjonssjef for leveårsstatistikk, Elisabeth Nørgaard ansatt som fagdirektør i Avdeling for personstatistikk (300). I september ble også kommunikasjonsdirektør ved UiO, Siv Nordrum, ansatt som fagdirektør i Avdeling for kommunikasjon. Hun tiltrådte 1. januar 2012. I oktober ble Bjørnar Gundersen ansatt som fagdirektør i Avdeling for administrasjon og tiltrådte 16. januar 2012. Styret ønsker de tre nye direktørene velkommen i SSBs ledelse.

Styrets tilsyn med virksomheten

Budsjettforslag for 2013 ble oversendt Finansdepartementet av styret på slutten av 2011. I budsjettbrevet ble det lagt vekt på de økende internasjonale kravene til leveranse av statistikk, samt behovet for ekstra ressursinnsats i arbeidet med elektronisk samhandling. Med bakgrunn i hovedlinjene i budsjettbrevet, utarbeider SSB en virksomhetsplan som behandles og vedtas av styret. Styret anser virksomhetsplanen som et viktig styringsdokument som skal gjenspeile de strategiske målene som er satt. Styret deltar i arbeidet med årsrapport og halvårsrapport til Finansdepartementet.

Driftsresultatet i 2011 var på vel 4,3 millioner kroner. SSB har i 2011 besluttet å utvide omfanget av resultatindikatorer for å sikre en bredere beskrivelse av virksomheten. De nye resultatindikatorerne starter fra 2012. Porteføljestylingen av de største og mest IT-intensive utviklingsprosjektene i SSB, har vist seg å være nyttig for å kunne prioritere ressursbruken og sikre kontinuitet i utviklingsarbeidet innen IT. Det er krevende å oppgradere og forvalte ny teknologi, og på noen områder er man forsinket.

Styret vil takke administrerende direktør Hans Henrik Scheel og alle SSBs medarbeidere for et godt gjennomført 2011.

Styret i SSB:

Ansvar og oppgaver som er lagt til styret i Statistisk sentralbyrå er omtalt i statistikkoven (Lov av 16. juni 1989 nr 54 om offisiell statistikk og Statistisk sentralbyrå) Der står det at styret skal behandle og fastsette langtidsprogram, budsjettforslag og årlig arbeidsprogram etter forslag fra administrerende direktør, og legge disse sakene sammen med årsmeldingen for Statistisk sentralbyrå fram for Finansdepartementet. Styret skal ellers føre alminnelig tilsyn med utviklingen i offisiell statistikk og med virksomheten i Statistisk sentralbyrå.

Styrets sammensetning ved inngangen til 2011:

- Styreleder: Frøydis Langmark
- Nestleder: Tor Borgenvik
- Styremedlemmer: Einar Hope, Ida Helliesen, Kaja Sillerud Haugen, Ragnhild Balsvik, og Ragnar Torvik
- Varamedlemmer: Anne Britt Djuve, Eirik Pedersen, Ole Bjørn Røste, Randi Punsvik og Anders Sønstebø

Pr 1. juli 2011 gikk Einar Hope ut av styret og Knut Andersen ble oppnevnt som nytt styremedlem.

Møtevirksomhet i 2011:

Det var 5 ordinære styremøter og ett seminar i 2011. I tillegg ble det avholdt ett ekstraordinært møte over telefon i oktober i forbindelse med ansettelsen av direktør for administrasjonsavdelingen.



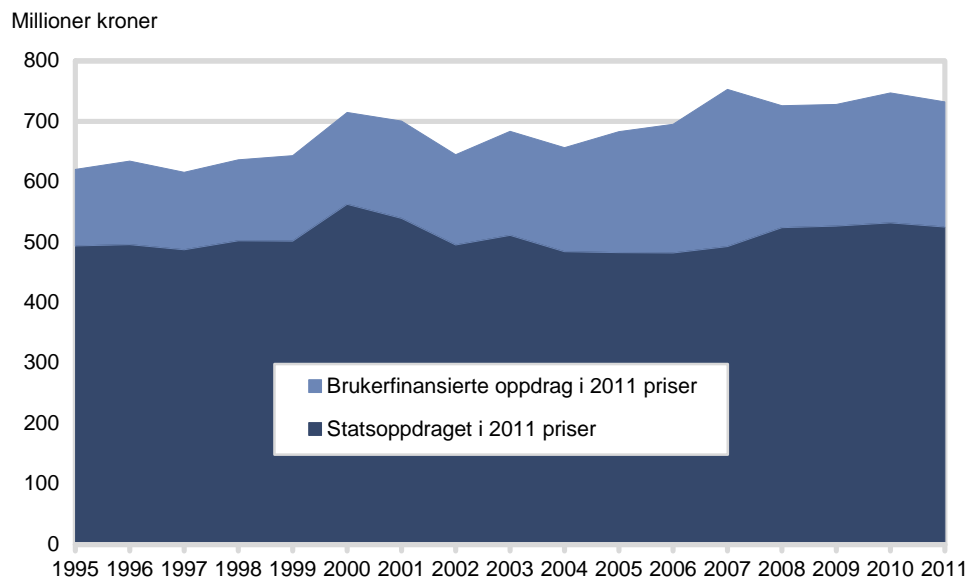
Fra venstre: Tor Borgenvik, Knut Andersen, Kaja Sillerud Haugen Frøydis Langmark, Ragnar Torvik, Ragnhild Balsvik, Randi Punsvik og Hans Henrik Scheel.

<i>Frøydis Langmark</i> Frøydis Langmark, styreleder	<i>Tor Borgenvik</i> Tor Borgenvik, nestleder	<i>Kaja Sillerud Haugen</i> Kaja Sillerud Haugen	<i>Knut Andersen</i> Knut Andersen
<i>Randi Punsvik</i> Randi Punsvik	<i>Ragnar Torvik</i> Ragnar Torvik	<i>Ragnhild Balsvik</i> Ragnhild Balsvik	<i>Hans Henrik Scheel</i> Hans Henrik Scheel, administrerende direktør

Regnskapet

Regnskapet for 2011 viser et driftsresultat på 4,2 millioner kroner. Det er 21,4 millioner kroner mindre enn driftsresultatet i 2010. Aktivitetsnivå og inntekter fra brukerfinansierte oppdrag viser en nedgang i 2011. Andelen av brukerfinansierte oppdrag i 2011 utgjorde 28 prosent av de totale inntektene i SSB.

Inntekter 1995 - 2011 i faste 2011 priser. Millioner kroner



Figuren viser at de inflasjonsjusterte inntektene for statsoppdraget og fra brukerfinansierte oppdrag har hatt en forsiktig vekst fra 1995 til 2011. Økningen i statsoppdraget rundt år 2000 skyldes at Folke- og boligtellingsen 2001 fikk ekstrabevilgning over statsoppdraget i årene 1995 til 2003.

SSBs samlede driftsinntekter var 732,6 millioner kroner i 2011. Dette er 8,6 millioner kroner høyere enn i 2010. Endringen skyldes økt bevilgning og kompensasjon for virkningen av lønnsoppjøret 2011.

I 2011 ble de totale driftsutgiftene 728,3 millioner kroner. Det er 30 millioner kroner høyere enn driftsutgiftene i 2010. Lønnsutgiftene økte med 21 millioner kroner fra 2010 til 2011 og utgiftene til varer og tjenester økte 9,1 millioner kroner.

Regnskapet for 2011 viser et driftsresultat på 4,2 millioner kroner er 21,4 millioner kroner mindre enn resultatet i 2010. Overføringen fra 2010 til 2011 var på 60,4 millioner kroner. Det gir en overføring på 64,6 millioner kroner til 2012.

Salgsinntekter fra salg av publikasjoner ble kr 602 000 kroner i 2011, som er kr 216 500 kroner mer enn i 2010. Inntekter fra tvangsmulkt ble 16,8 millioner kroner, en økning på kr 4,8 millioner kroner fra 2010. Denne posten blir ført på SSBs inntektskapittel, men er ikke tatt med i SSBs regnskapsoppsett fordi inntektene ikke tilfaller SSB.

Bevilgningene til større anskaffelser i 2011 var på 9,6 millioner kroner. Utgiftene var 3,2 millioner kroner, det gir en overføring på 6,4 millioner kroner til 2012. Anskaffelsene er i hovedsak IT-investeringer.

Årsregnskap 2011. Samlet oversikt (sum statsoppdraget og brukerfinansierte oppdrag eksklusiv større nyanskaffelser). 1 000 kroner

	Noter	Regnskap 2010	Budsjett 2011	Regnskap 2011	Budsjett 2012
Statsbevilgning	3	485 400	503 400	503 400	502 200
Oppdragsinntekt	6	208 348	181 955	207 236	190 959
Lønnskompensasjoner	3	10 300	0	4 600	
Merinntekt salgsinntekter post 01		86	0	302	
Refusjoner	4	19 797	0	17 025	
Sum inntekter og refusjoner.....		723 931	685 355	732 564	693 159
Lønnsutgifter	5	497 441	492 041	518 427	490 638
Varer og tjenester	2	200 826	204 337	209 900	205 688
Ufordelte midler					
Sum driftsutgifter		698 267	696 378	728 327	696 327
Driftsresultat		25 664	-11 023	4 237	-3 168
Overføringer fra året før.....		34 702	0	60 365	
Overføringer til neste år		60 366	-11 023	64 602	-3 168

Statsoppdraget. 1 000 kroner

	Noter	Regnskap 2010	Budsjett 2011	Regnskap 2011	Budsjett 2012
Statsbevilgning	3	485 400	503 400	503 400	502 200
Lønnskompensasjoner	3	10 300		4 600	
Merinntekt salgsinntekter		86		302	
Refusjoner	4	19 797		17 025	
Sum inntekter og refusjoner		515 584	503 400	525 328	502 200
Lønnsutgifter	5	371 553	368 364	393 844	357 547
Varer og tjenester	2	131 305	138 980	142 318	142 104
Sum utgifter		502 858	507 344	536 161	499 651
Driftsresultat		12 726	-3 944	-10 834	2 549
Overføringer fra året før		10 033		22 759	
Overføringer til neste år		22 759	-3 944	11 925	2 549

Brukeroppdraget. 1 000 kroner

	Noter	Regnskap 2010	Budsjett 2011	Regnskap 2011	Budsjett 2012
Inntektskrav i statsbudsjettet		183 200	188 900	188 900	194 800
Mer/ mindre inntekt		25 148	-6 945	18 336	-3 841
Oppdragsinntekt		208 348	181 955	207 236	190 959
Sum inntekter	6	208 348	181 955	207 236	190 959
Lønnsutgifter	5	125 888	123 677	124 584	133 091
Varer og tjenester	2	69 521	65 357	67 582	63 585
Sum utgifter		195 410	189 034	192 166	196 676
Driftsresultat		12 938	-7 080	15 070	-5 717
Overføringer fra året før		24 669		37 606	
Overføringer til neste år		37 607	-7 080	52 676	-5 717

Større nyanskaffelser. 1 000 kroner

	Noter	Regnskap 2010	Budsjett 2011	Regnskap 2011	Budsjett 2012
Statsbevilgning		10 400	9 600	9 600	9 800
Sum utgifter		12 078	9 600	3 213	9 800
Driftsresultat		-1 678	0	6 387	0
Overføringer fra året før		1 681		3	
Overføringer til neste år		3	0	6 390	0

Noter til tabellene**1 Regnskapsprinsipp**

Statistisk sentralbyrå fører sine regnskaper etter kontantprinsippet. Det betyr at regnskapet viser utgifter og inntekter som er betalt innenfor regnskapsåret. Utestående kundefordringer eller leverandørgjeld fremkommer ikke.

2 Samlede utgifter til varer og tjenester

Spesifikasjon varer og tjenester	Regnskap 2009 1 000 kroner	Regnskap 2010 1 000 kroner	Regnskap 2011 1 000 kroner
Maskiner, inventar, PC, datautstyr	7 630	5 921	7 575
Forbruksmaterieell	5 133	4 520	3 969
Reiseutgifter, kurs m.m.	33 755	34 368	31 757
Kontortjenester	45 719	60 370	66 312
Konsulenttjenester	28 293	30 634	33 403
Bibliotek	1 807	1 775	2 259
Vedlikehold, inventar og utstyr	5 364	4 976	3 888
Vedlikehold av bygninger	2 210	838	1 691
Drift av bygninger	51 699	57 425	59 046
Sum driftsutgifter	181 610	200 826	209 900

Utgiftene til varer og tjenester i 2011 var på 209,9 millioner kroner. Dette er en økning på 9,1 millioner kroner i forhold til 2010.

3 Statsoppdraget

Bevilgningen for 2011 var på 503,4 millioner kroner. I tillegg kom lønnskompensasjonen for lønnsoppgjøret i 2011 på 4,6 millioner kroner. Den statlige bevilgningen ble dermed på 508 millioner kroner.

4 Syke- og fødselsrefusjoner

For 2011 ble refusjoner av syke- og fødselspenger på 17 millioner kroner, en nedgang på 2,8 millioner kroner fra 2010.

5 Lønnsutgifter

Lønnsutgiftene ble 21 millioner kroner høyere enn i 2010. Endringen skyldes økt bevilgning og kompensasjon for virkningen av lønnsoppgjøret.

6 Brukerfinansierte oppdrag

Inntektskravet i bevilgningen ble i 2011 satt til 188,9 millioner kroner. Regnskapet for 2011 viser at inntektene fra brukerfinansierte oppdrag ble på 207,2 millioner kroner.

Utgifter knyttet til styrets virksomhet i 2011

Utgifter til styrehonorarer utgjorde 408 478 kroner inkludert arbeidsgiveravgift. Driftsutgiftene for styret tilsvarte 78 425 kroner i 2011.

Statistikk om statistikken**Skjemautfylling for næringslivet**

Samlet belastning med å gi opplysninger til SSBs undersøkelser ble redusert med 11 årsverk fra 2010. For næringslivet ble oppgavebyrden redusert med 14 årsverk. Den store reduksjonen har sammenheng med stor oppgavebyrde knyttet til Landbrukstillingen i 2010.

Oppgavebyrden for personer og offentlige institusjoner økte med tre årsverk. Økningen har i hovedsak sammenheng med undersøkelsen *Utdanning fullført i utlandet* og med *Tidsbrukundersøkelsen 2010*.

Oppgavebyrde. Årsverk

	2003	2004	2005	2006	2007	2008	2009	2010	2011
I alt	180	171	183	175	177	177	146	137	126
Næringsliv i alt	92	98	103	94	108	107	103	100	86
Andre	88	73	81	81	69	70	43	37	40

15 prosent av alle foretak i privat sektor mottok skjema fra SSB i 2011, mens andelen i 2010 var 23 prosent. Reduksjonen har særlig sammenheng med stor oppgavebelastning knyttet til Landbrukstillingen som ble gjennomført i 2010.

Blant foretak med 20 eller flere sysselsatte var i alt 90 prosent (91 prosent i 2010) med i minst én undersøkelse, sammenlignet med 13 prosent av foretakene med

færre enn 20 sysselsatte. Blant foretak med under 10 sysselsatte mottok 11 prosent (20 prosent i 2010) skjema fra SSB.

Elektronisk innrapportering

Målet er å øke den elektroniske innrapporteringen for næringsundersøkelser. I 2011 var andel oppgavegivere som rapporterte elektronisk 77 prosent. En betydelig økning fra 2010.

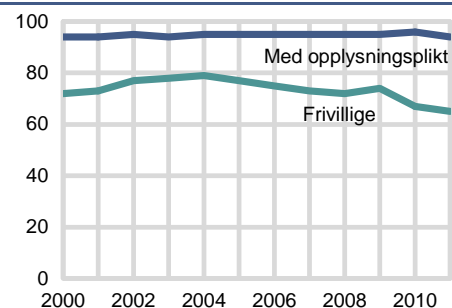
Andel oppgavegivere som rapporterer elektronisk. Prosent

	2005	2006	2007	2008	2009	2010	2011
Elektronisk innrapportering	33	36	48	53	63	65	77

Svarprosent

Høye svarprosent er en viktig kvalitetsindikator. SSBs rett til å pålegge næringslivet plikt til å levere inn skjema, fører til at svarprosenten i undersøkelser med oppgaveplikt blir høy. 94 prosent av oppgavegiverne i næringslivet besvarte spørreundersøkelser fra SSB i 2011. Svarprosentene er lavere for frivillige undersøkelsene, men den er høyere enn for de fleste andre frivillige undersøkelser som blir gjennomført i samfunnet.

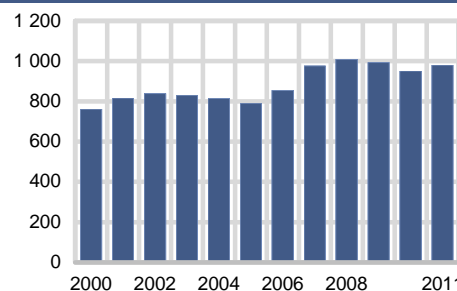
Svarprosent. 2000-2011



Frigivinger av statistikk

SSB hadde 980 frigivinger i 2011. Det var 29 flere enn året før.

Antall frigivinger av statistikk. 2000-2010



Publisering

Nedgangen i antall papirpublikasjoner fortsatte. Det var vel 40 færre utgivelser i 2011 enn i 2010, og nedgangen omfatter alle serier.

Titler i ulike publikasjonsserier og utgivelser. 2002-2011

	2002	2003	2004	2005	2006	2007	2008	2009	2010	2011
Utgivelser i alt	161	170	153	127	243	224	250	238	189	148
Norges offisielle statistikk ¹	46	47	28	27	26	17	23	26	13	-
Analysepublikasjoner ²	74	82	104	74	111	96	114	96	102	83
Andre utgivelser ³	41	41	21	26	106	111	113	105	74	65
- Økonomiske analyser	6	6	6	6	6	6	6	6	6	6
- Samfunnsspeilet	5	6	6	6	5	5	5	5	5	5

¹ Serien NOS er nå avsluttet per 2010.

² Tallet omfatter Rapporter, Discussion papers, Statistiske analyser og Sosiale og økonomiske studier. Reprints er utelatt fra og med 2007.

³ Omfatter fra og med 2006 også serien Notater, som ikke var med i statistikken tidligere. Omfatter også Documents og "Dette er..."-publikasjonene, samt Statistisk årbok.

Forskingsvirksomheten – ekstern publisering

I 2011 ble det utgitt samme antall tidsskriftsartikler som året før. For, bøker og bokartikler var antallet noe lavere. Foredragsvirksomheten fra SSBs forskere var omfattende i 2011. Forskerne holdt 109 foredrag (mot 112 i 2010) på internasjonale vitenskapelige konferanser.

Ekstern publisering. 2001-2010

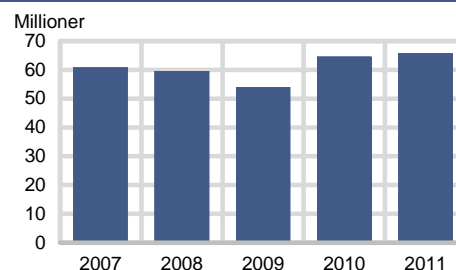
	2002	2003	2004	2005	2006	2007	2008	2009	2010	2011
Tidsskriftartikler	38	51	39	41	42	53	61	76	64	63
- internasjonale	19	31	22	27	28	27	41	50	45	47
- norske	19	20	17	14	14	26	20	26	19	16
Bøker og bokartikler	13	10	7	17	18	16	7	22	10	7
- internasjonale	9	5	4	13	13	12	5	12	8	5
- norske	4	6	3	4	5	4	2	10	2	2

Målbruk – nynorskprosent

Nynorskandelen økte fra 2010. De daglige frigivningene ligger nå på 28 prosent nynorsk, mot 25 i 2010. Samlet har frigivninger, brosjyrer og annonser en nynorskprosent på vel 27. Alle SSBs skjema foreligger i begge målformer.

Oppslag på ssb.no

Bruken av ssb.no lå i 2011 på 65,6 millioner oppslag.

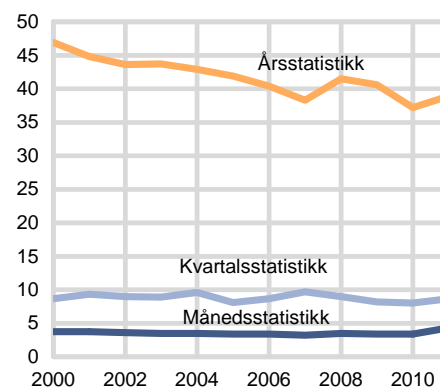
Antall oppslag på ssb.no. 2007-2011. Millioner**Punktlighet og aktualitet**

Både internasjonalt og i Norge stilles det krav til at offisiell statistikk skal komme på et tidspunkt som er varslet på forhånd. Avvik fra punktligheten i 2011 var på 14 prosent.

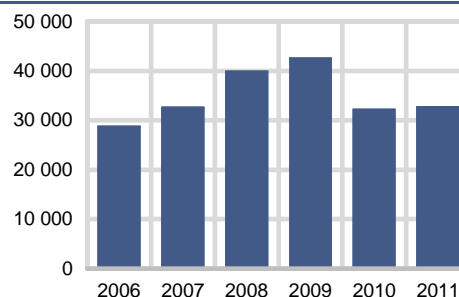
Punktlighet. Avvik i forhold til annonsert tidspunkt. 2000-2011 Prosent

	2000	2001	2002	2003	2004	2005	2006	2007	2008	2009	2010	2011
Avvik i alt	15	13	10	8	11	10	6	10	10	12	11	12
For tidlig	2	3	2	2	2	3	1	3	3	3	4	4
For sent	13	10	8	6	9	7	5	7	7	9	7	8

Statistikkens aktualitet er viktig for brukerne. Aktualitet måles med antall uker fra observasjonsperiodens utløp til statistikken blir frigitt. For 2011 er det tatt i bruk en ny og bedre metode for å måle aktualitet. Dermed blir det vanskelig å tolke utviklingen over tid. Aktualiteten på månedsstatistikken var på 4, 3 uker, for kvartalsstatistikken 8,7 uker og for årsstatistikken 38,9 uker.

Aktualitet. 2000-2011. Antall uker fra utgangen av referanseperioden til publisering**Medieoppslag**

Statistikk fra SSB blir ofte referert i norske medier. Oversikten viser antall referanser til Statistisk sentralbyrå i samtlige norske medier (både på papir og i elektroniske medier) overvåket av Retriever. Det var en svak økning fra 2010, men klart lavere enn toppåret 2009.

Antall medieoppslag. 2006-2011

Forespørsler til SSBs bibliotek Det var en mindre nedgang i antall utlån fra året før. Antall henvendelser var om lag på samme nivå som før.

Utlån fordelt på ulike brukergrupper. 2004-2011

	2004	2005	2006	2007	2008	2009	2010	2011
Ansatte i SSB	2 276	2 221	2 504	2 523	2 900	3 812	2 548	2 331
Andre bibliotek	1 272	1 182	929	957	973	1 011	917	708
Private/institusjoner ..	649	702	513	409	333	291	191	186
I alt	4 197	4 105	3 946	3 889	4 206	5 114	3 556	3 225

Henvendelser fra eksterne. 2004-2011

	2004	2005	2006	2007	2008	2009	2010	2011
E-post	5 610	5 359	4 936	5 948	6 621	8 085	6 517	6 153
Telefon	2 942	2 645	2 488	3 220	3 829	3 383	3 294	3 600
Eksterne besøkende .	735	713	484	548	511	423	426	419
I alt	9 287	8 717	7 908	9 716	10 961	11 891	10 237	10 172

Digitalisering av SSBs publikasjoner Alle SSBs rundt 20 600 utgivelser gjennom tidene skal digitaliseres og publiseres på ssb.no i løpet av 2012. Ved årsskiftet var 16 250 av disse, det vil si nesten 80 prosent, digitalisert. Vel 60 prosent var også gjort tilgjengelige for brukerne på ssb.no.

På arbeid i SSB

Statistisk sentralbyrå hadde 980 ansatte ved utgangen av 2011: 594 i Oslo og 386 i Kongsvinger. Ved utgangen av 2010 var det 974 ansatte. I tillegg hadde SSB 196 intervjuere som arbeider med spørreundersøkelser, 99 lokalt rundt i landet og 97 som er plassert sentralt. Intervjuerne utførte til sammen underkant av 53 årsverk i 2011. Det var 71 ansatte på ulike typer permisjon.

67 ansatte sluttet i 2011, det tilsvarer 6,8 prosent av de ansatte, og det ble rekruttert like mange.

Kvinner og menn i SSB Det er flere kvinner enn menn blant de ansatte – 54 prosent kvinner og 46 prosent menn – det samme som de fire siste årene. I aldersgruppen under 40 år er det like mange kvinner som menn.

Ved utgangen av 2011 hadde SSB 52 ledere, med en kvinneandelen på 40 prosent.

Kompetanse Kurs og opplæringstiltak tilbys fortløpende etter innmeldte behov fra ledere og medarbeidere. I 2011 ble det gjennomført 58 interne kurs med 760 deltakere. Kursene dekker en rekke områder, med særlig vekt på metoder og verktøy som støtter statistikkproduksjonen.

Arbeidet med systematisk kompetansekartlegging- og planlegging, som startet i 2010, fortsatte i 2011 og ga grunnlag for konkrete tiltak. Det ble fullført et E-læringskurs i Nasjonalregnskap og gjennomført pilot.

Utviklingsprogrammet Proteam (prosjektledelse, prosessanalyse og teamarbeid) ble gjennomført med 26 deltakere på fire samlinger.

SSB arrangerte også flere internasjonale kurs (Eurostat).

Medarbeiderne i SSB ble i 2011 representert av fire fagforeninger i Arbeidsmiljøutvalget og Arbeidsmiljø- og samarbeidsutvalget. De ansatte har dessuten én representant i styret i SSB. Fagforeningene deltok aktivt både i det faglige og det personalpolitiske arbeidet i SSB.

Lønnsutvikling Lønnsveksten for ansatte i SSB fra 2010 til 2011 utgjorde i gjennomsnitt 4,5 prosent.

Gjennomsnittlig månedslønn for heltidsansatte i SSB per 1. september 2006-2010

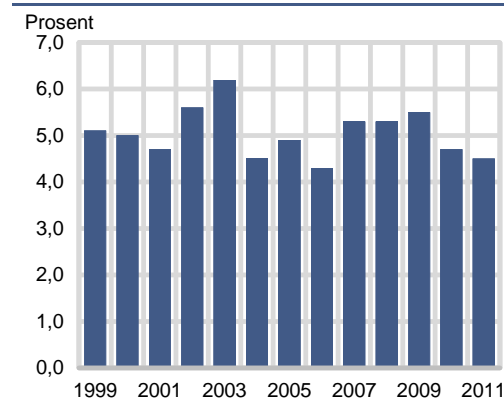
	2009	2010	2011
Antall	862	801	815
Månedslønn	36 093	37 678	39 290
Endring i månedslønn	2,7	4,8	4,3

Inkluderende arbeidsliv

SSB har avtale om inkluderende arbeidsliv. Målene for dette arbeidet er å bidra aktivt til å holde sykefraværet på et lavt nivå og ta vare på de ressursene som medarbeiderne i alle aldre representerer, gjennom en aktiv livsfasepolitikk.

Det gjennomsnittlige sykefraværet var på 4,5 prosent i 2011, en nedgang fra 4,9 prosent i 2010. SSB forsøker hele tiden å forbedre situasjonen knyttet til helse, miljø og sikkerhet for alle ansatte. Det legges vekt på tilrettelegging av arbeidsplassen for å forebygge helseplager, og gitt tilbud om trening for helse i arbeidstiden.

Det opplyses i stillingsannonser at forholdene legges til rette for personer med nedsatt funksjonsevne, og kvalifiserte søkere med nedsatt funksjonsevne innkalles alltid til jobbintervju.

Sykefravær. 1999-2011. Prosent – ikke endret*Lokaler og universell utforming*

SSB har til sammen ca. 35 000m² bygningsmasse. I 2011 ble bygningene vedlikeholdt i samsvar med husleieavtaler og ved behov.

Universell utforming er en del av planlegging og drift av lokalene. I SSBs lokaler er det gjort tilpasninger for funksjonshemmede, rullestolbrukere, merking for svaksynte og teleslynger i møterom. Også i 2011 var universell utforming en del av kravspesifikasjonen i anbudssaker hvor dette er relevant.

Husleieavtalene i Kongens gate 6 og 11 i Oslo går ut 1. mars 2014. Den 17. februar 2014 flytter SSB-Oslo til Akersveien 26.

Grønt SSB

SSB har vært sertifisert som miljøfyrtårn siden 2005.

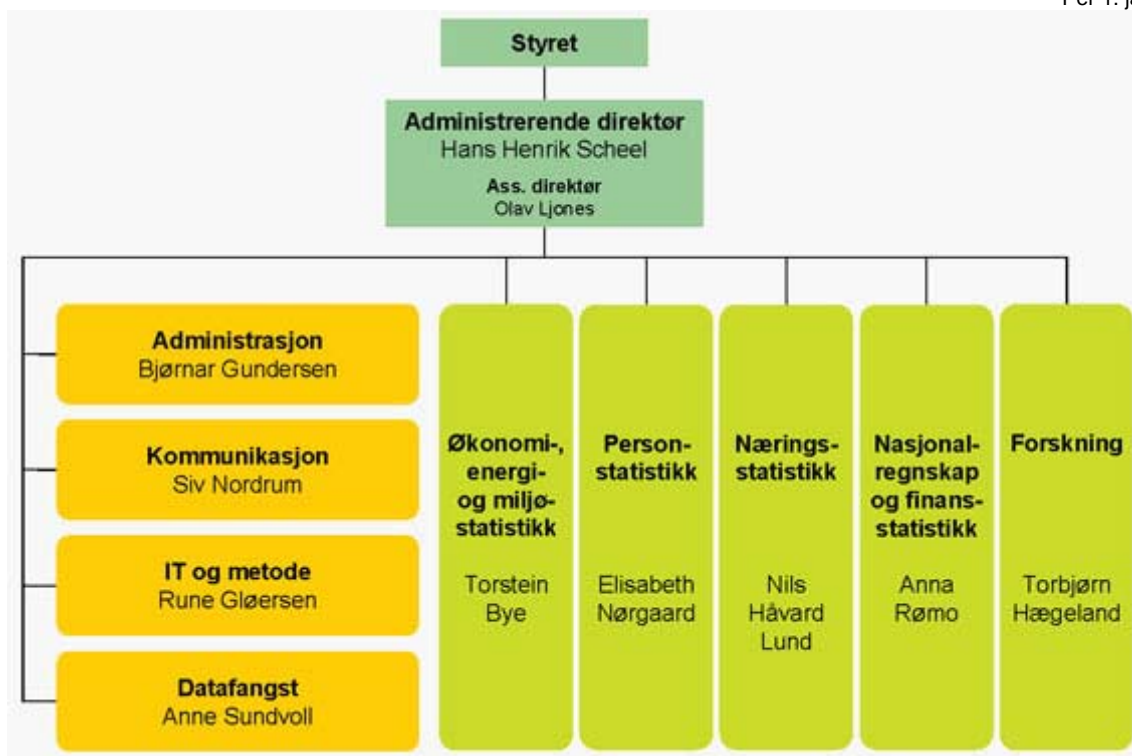
Integrering


Ved utgangen av 2011 hadde SSB 70 personer med innvandrerbakgrunn utenfor EØS. Det tilsvarte 7,1 prosent av de ansatte sammenliknet med 6,8 prosent i 2010. SSB følger bestemmelsen om å innkalle minst én innvanderer til intervju, dersom søkeren er kvalifisert for stillingen.

Etikk

Etikk er et prioritert område i SSB. SSB har en delstrategi ”Etikk og statistikk”, og det arbeides kontinuerlig med etisk atferd. I tillegg til allmenne etiske standarder, forholder SSB seg til lover, etiske retningslinjer i staten og standarder for statistikkarbeid. For statistikkproduksjonen gjelder dette blant annet EUs/EØS’ ”Code of Practice” og FN’s prinsipper for statistikkproduksjon.

Per 1. januar 2012





Statistisk sentralbyrå

Oslo:

Postboks 8131 Dep
NO-0033 Oslo
Telefon: 21 09 00 00
Telefaks: 21 09 49 73

Kongsvinger:

NO-2225 Kongsvinger
Telefon: 62 88 50 00
Telefaks: 62 88 50 30

E-post: ssb@ssb.no
Internett: www.ssb.no



Statistisk sentralbyrå
Statistics Norway