


Årsrapport 2011

Styrets årsberetning	03	
Styrets arbeid	04	
Arbeidsmiljø og personal	04	
Likestilling	05	
Fremtidig utvikling	05	
Redegjørelse for årsregnskapet	05	
Finansiell risiko og risikostyring	06	
Disponering	06	
	07	Årsregnskap
	08	Resultatregnskap
	09	Balanse
	11	Kontantstrømoppstilling
	12	Regnskapsprinsipper
	14	Noter til regnskapet
	24	Revisjonsberetning
Grunneierfond	26	
Regnskap Grunneierfondet	27	

Styrets årsberetning

2011



Styrets årsberetning 2011

STYRETS ARBEID

Styret gjennomførte sju fysiske møter, derav to todagers møter. Det ble i tillegg gjennomført ett telefonmøte i 2011. Det ordinære foretaksmøtet ble holdt 28. juni. I tillegg var det et ekstraordinært foretaksmøte 27. mai i forbindelse med vedtaket om salg av spredte skogeiendommer over hele landet, det såkalte arronderingssalget.

Under det ordinære foretaksmøtet ble følgende nye styremedlemmer valgt: Gunnar Olofsson og Eli Reistad (fram til foretaksmøtet Karin Søraunet og Odd Magne Johansen). Vi fikk også to nye ansatte-representanter i styret i 2011 i Siw Anita Kvam og Geir Hovland (fram til foretaksmøtet Hege Bjørgum Skillingstad og Knut Røst).

Av de mange sakene som ble behandlet av Statskogs styre i 2011, vil vi særlig trekke fram:

- Ny organisering og omstillingsarbeid etter overgang til fem regioner med resultatansvar fra 1.1.11 samt integrering av de tre selskapene Statskog kjøpte fra Orkla.
- Arronderingssalget startet i 2011 og går fram til 2017. Vi selger spredte skogeiendommer over hele landet for å få bedre arronderede og enda mer effektivt drivverdige eiendommer. Inntektene skal benyttes til å betale ned på lånet Statskog tok opp i forbindelse med kjøp av Orklas skogeiendommer.
- Stiftelsen av Statskog Energi AS. Satsingen på utnyttning av fornybare energiresurser på Statskogs grunn betyr eierskap i mange forskjellige energiselskaper. Statskog Energi AS ble derfor stiftet i 2011 for å forvalte denne stadig voksende porteføljen av eierskap. Styret har også behandlet investeringer i noen av de energiselskapene Statskog har engasjert seg på eiersiden i.
- Strategi for 2011-2015. En grundig strategiprosess landet på følgende hovedmål:
 - Statskog skal være Norges dyktigste grunneier, profesjonell, effektiv og brukerorientert.
 - Vi skal oppnå langsiktig lønnsomhet basert på bærekraftig utnyttelse av ressurser på fellesskapets grunn.
- Statens Kulturhistoriske eiendommer er et prosjekt som skal beskrive hvordan staten skal ta vare på egne kulturhistoriske eiendommer. Statskog har i den forbindelse laget et forslag til landsverneplan for de av våre bygninger som har en kulturhistorisk verdi. Styret vedtok denne landsverneplanen og sendte den over til Riksantikvaren.
- Styret har fulgt skogbruksvirksomheten ekstra tett siden kjøpet av Orklas skogeiendommer gjorde Statskog til en betydelig større skogeier. I 2011 avvirket Statskog 386 000 m³, noe som utgjorde

4,5 prosent av den totale avvirkningen i Norge.

- For å sikre regional medvirkning og bidra til bedre beslutninger i Statskogs forvaltning av grunn og ressurser i Nordland og Troms, ble det i løpet av året utarbeidet et forslag til etablering av til sammen tre regionutvalg i de to fylkene. Det er i disse fylkene Statskog har mest sammenhengende store arealer, og derfor behov for en felles, mer formell regional samarbeidsarena. Utvalgene blir etablert i 2012.
- Etter en god prosess ble det i løpet av året utarbeidet en samarbeidsavtale mellom Sametinget og Statskog, som styreleder Marit Arnstad og sametingspresident Egil Olli skrev under i januar 2012.
- Eierskap i SB Skog AS. Etter kjøpet av Borregaard Skoger AS ble Statskog 100 prosent eier av SB Skog. Styret har sett på ulike muligheter for salg eller deleierskap. Vi regner med å selge deler av aksjene i løpet av 2012.
- I tillegg har styret behandlet budsjett, regnskap og årsmelding.
- Styret gjennomførte også en relativt grundig egenevaluering i 2011.

ARBEIDSMILJØ OG PERSONAL

Statskog er en inkluderende arbeidslivsbedrift. Arbeidet med helse, miljø og sikkerhet drives i samsvar med lover og forskrifter. Det foreligger et overordnet internkontrollsystem for virksomheten samlet, og for de enkelte deler av driften, hvor ansvarsforhold og rutiner er beskrevet. Det avgis en årlig HMS-rapport med faste sjekkpunkter på om arbeidet drives som foreskrevet og etter de målsettinger som er satt. I siste kvartal 2011 startet vi en gjennomgang og revidering av eksisterende internkontrollsystem, med blant annet fokus på dokumentasjon og system for melding og håndtering av avvik. Dette arbeidet videreføres i 2012.

Gjennomsnittsalder er ved utgangen av 2011 47,9 år (47,6 år ved forrige årsskifte).

Statskog hadde ved årsskiftet 135 ansatte. Det innebærer en nedgang på sju ansatte fra forrige årsskifte. 4 kvinner og 10 menn hadde redusert arbeidstid i 2011. De vanligste grunnene til redusert arbeidstid er omsorg for barn/familie, delpensjon og sesongsvingninger. Turnover blant fast ansatte er på 3,7 prosent. Statskog har flere seniorpolitiske tiltak, herunder tilbys redusert arbeidstid med lønnskompensasjon. Statskog vil i 2012 revidere egne seniorpolitiske retningslinjer med sikte på tilpasning til pensjonsreformen og nye regler om tjenestepensjon.

Alle medarbeidere skal ha like muligheter til videreutvikling. Det gjennomføres årlige utviklingssamtaler, og alle ansatte har en individuell kompetanseutviklingsplan. Utviklingssamtalen omfatter også spørsmål om samarbeid og arbeidsmiljø. Som en følge av Strategi 2011 – 2015 er metodikk og verktøy for gjennomføring av utviklingssamtalen under revidering og utvikling.

Totalt ble det utført 840 overtidstimer i 2011, og 1533 ubekvemstimer. Kompensert overtid benyttes hovedsakelig i administrative stillinger, mens kompensert ubekvemstimer hovedsakelig benyttes ved arbeid i felt. Sykefraværet for 2011 var 4,3 prosent. Dette er 1,2 prosent høyere enn året før. Sykefraværet for kvinner var 8,1 prosent og for menn 2,3 prosent. Det er ikke registrert noen arbeidsulykker som har medført sykefravær.

LIKESTILLING

I 2011 var 34,8 % av de som jobber i Statskog, kvinner (47 av 135). Statskogs rekrutteringspolitikk vektlegger god kjønns- og aldersfordeling blant medarbeiderne. Ved utlysning av stillinger oppfordres kvalifiserte kandidater til å søke uansett alder, kjønn, funksjonshemming eller kulturell bakgrunn. Denne oppfordringen skal også gjenspeiles ved utvelgelse av aktuelle kandidater. Statskog ansatte 12 personer i 2011, av disse 2 etter utlysning av nye stillinger.

Lønns- og arbeidsvilkår i Statskog skal ikke favorisere kjønn, og Statskogs lønnspolitikk har kjønnsnøytrale kriterier for lønnsfastsettelse. I sammenliknbare stillinger i Statskog har kvinner og menn lik lønn. Ledergruppen består av ni menn og tre kvinner. På mellomledernivå er kvinneandelen 25 prosent. Statskog vil fortsette innsatsen for å rekruttere flere kvinner til høyere fagstillinger og lederstillinger.

Statskog har permisjons- og arbeidstidsordninger som legger til rette for at både kvinner og menn kan kombinere arbeids- og familieliv på en god måte. Statskog erfarer at menn på alle stillingsnivåer benytter mer av permisjonstiden enn tidligere, og at småbarnsfedre er mer hjemme når barna er syke.

FREMTIDIG UTVIKLING

Skogkjøpet fra Orkla er et viktig strategisk grep for Statskog. Det har, ikke minst, gjort Statskog til en betydelig skogaktør. Allerede det første driftsåret viste at kjøpet ble en god investering for Statskog. Statskogs rolle som landets største skogeier er befestet, samtidig som den økonomiske avhengigheten av tømmerpriser blir større.

Arronderingssalget som ble vedtatt av Stortinget, hvor Statskog skal gjennomføre et omfattende salg av spredte skogteiger, vil gi foretaket en mulighet til å effektivisere driften, mens private skogeiere får muligheten til å kjøpe eiendommer som er av betydning lokalt eller regionalt.

Energi utvikler seg som forventet, og vil bidra til betydelig økonomisk vekst i årene som kommer. Styret forventer at selskapets grunn-eierinntekter fra utnyttelse av kraftressurser vil doble seg i løpet av en 5-10 års periode.

Som leverandør av jakt- og fiskeprodukter, samt tilrettelegger for det enkle friluftslivet, utvikler også Statskog seg videre i positiv retning. Som stor grunneier jobber Statskog kontinuerlig med utvikling av nye arealer. Flere steder er det planer for framtidig fritidsbebyggelse. Statskog ser det som viktig å tilby rimelige tomter, med mulighet for å bygge hytter med enkel standard, som belaster miljøet minst mulig. Vi har imidlertid også felt med høy standard, ikke minst fordi mange kommuner ønsker å ha det tilbudet.

For å kunne samarbeide med så vel kommuner som privatpersoner og ulike næringsaktører, er Statskogs ansatte i regionene svært viktige. Noe av vår suksessfaktor som grunneier er sterke fagmiljøer og lokal tilstedeværelse. Til tross for at 2011 for mange Statskog-ansatte

Statskog vil fortsette innsatsen for å rekruttere flere kvinner til høyere fagstillinger og lederstillinger.

var et år i omstilling, gjorde alle en meget god jobb. Det ønsker styret å berømme alle ansatte for.

I Troms og Nordland har vi egne samarbeidsavtaler med de respektive fylkeskommunene, der vi legger inn en million kroner i hvert fylke hvert år for bidra til å skape ny aktivitet i landsdelen.

Det er i de samme fylkene vårt eget feltapparat, Fjelltjenesten, opererer. Fjelltjenesten har 16 ansatte og løser oppdrag for blant andre Landbruks- og matdepartementet, Statens Naturoppsyn og Statskog som grunneier.

På Inatur.no har Statskog samlet alle salgsprodukter innen jakt, fiske og hytteutleie.

REDEGJØRELSE FOR ÅRSREGNSKAPET

Statskog-konsernet hadde en brutto omsetning på 398 367 000 kroner i 2011 og et driftsresultat på 109 725 000 kroner. Resultat før skatt var 86 579 000 kroner og årets resultat etter skatt ble 75 390 000 kroner.

Morselskapet Statskog SF hadde en brutto omsetning på 307 275 000 kroner. Totalkapitalen i Statskog-konsernet var 2 230 162 000 kroner per 31.12.2011. Egenkapitalen utgjorde 1 597 525 000 kroner. I morselskapet Statskog SF var totalkapitalen 2 249 508 000 kroner per 31.12.2011.

Styret er fornøyd med resultatet for 2011. Ikke minst er det tilfredsstillende at Statskog i 2011 fikk en god underliggende driftsmargin.

De løpende grunninntektene fra kraftavtaler og inntektene fra jakt og fiske har utviklet seg noenlunde som forventet i 2011.

Årsregnskapet er avlagt under forutsetning om fortsatt drift, jf. regnskapslovens § 3-3. Det bekreftes at disse forutsetninger er til stede. Egenkapitalandelen i foretaket ble lavere som følge av opptak av ansvarlig lån, men er fortsatt høy med 71,6 %.

FINANSIELL RISIKO OG RISIKOSTYRING

Foretakets finansielle risiko økte gjennom opptak av kr. 475 millioner i ansvarlig lån fra eieren. Statskog har en forsiktig risikoprofil i forvaltningen av foretakets finansformue. Størstedelen av porteføljen er plassert i lavrisiko pengemarkedsinstrumenter, og styret tar sikte på å øke andelen med lavrisikoinstrumenter ytterligere i årene som kommer.

Skogvirksomhetens andel av foretakets økonomi øker gjennom oppkjøpet av Borregaard Skoger AS, AS Børresen og Borregaard Vafos AS fra Orkla ASA. Dette medfører at foretakets resultater i større grad enn tidligere vil være avhengig av tømmerpriser, noe som har vist seg å variere over tid, i stor grad i korrelasjon med konjunktorene i landet og verden for øvrig. Samtidig har denne delen av foretakets økonomi en mer fleksibel kostnadsstruktur enn de øvrige

delene. Statskog eier ingen avvirkningskapasitet selv, men bruker eksterne entreprenører til å avvirke skogen. Nettoresultatene fra skogvirksomheten vil derfor kunne variere over tid, men det er liten risiko for tap.

DISPONERING

Styret foreslår ovenfor foretaksmøtet følgende disponering av årets resultat i Statskog SF:

Tall i 1000 kroner	
Utbytte	40 100
Annen egenkapital	46 074
Totalt disponert	86 174

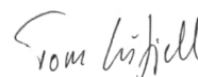
Stjørdal 21. mars 2012



Marit Arnstad
Styreleder



Harald Ellefsen
Nestleder



Tom Lifjell



Gunnar Olofsson



Siw Anita Kvam



Eli Reistad



Geir Hovland



Øistein Aagesen
Administrerende direktør

Årsregnskap



Resultatregnskap

Statskog Konsern

(Beløp i 1000 kroner)

Statskog SF

2011	2010		Note	2011	2010
398 367	213 938	Driftsinntekter	1	307 275	213 938
98 549	42 284	Varekostnad		54 469	42 284
93 764	81 279	Lønnskostnad	3	86 480	81 279
85 044	61 985	Annen driftskostnad		67 151	61 985
11 285	5 536	Avskrivning på varige driftsmidler	5	5 631	5 536
288 642	191 084	Sum driftskostnader		213 731	191 084
109 725	22 855	Driftsresultat		93 544	22 855
-1 796	1 830	Inntekt på investering i datterselskap og tilknyttede selskap	6	17 685	1 830
5 076	1 691	Finansinntekt	8	8 694	1 691
-24 903	-2 918	Finanskostnad	8	-25 178	-2 918
	-405	Nedskrivning av finansielle anleggsmidler			-405
-1 523	11 869	Verdiendring av markedsbaserte plasseringer	9	-1 651	11 869
-23 146	12 067	Sum finansposter		-449	12 067
86 579	34 922	Ordinært resultat før skattekostnad		93 095	34 922
11 188	4 931	Skattekostnad på ordinært resultat	10	6 920	4 931
75 390	29 991	Årsresultat		86 174	29 991
		Overføringer og disponering av resultat:			
40 100	11 300	Utbytte		40 100	11 300
35 290	18 691	Annen egenkapital		46 074	18 691
75 390	29 991	Sum disponert		86 174	29 991

Balanse

Statskog Konsern

(Beløp i 1000 kroner)

Statskog SF

2011	2010	Eiendeler	Note	2011	2010
		Anleggsmidler			
14 944	14 944	Fallrettigheter	5	10 724	10 724
		Utsatt skattefordel	10		4 954
14 944	14 944	Sum immaterielle eiendeler		10 724	15 678
1 718 650	1 697 596	Skogeiendommer og tomter	5	74 374	74 562
71 405	85 311	Bygninger	5	8 523	9 368
11 770	13 665	Maskiner, inventar og kunst	5	11 317	11 796
1 801 825	1 796 572	Sum varige driftsmidler		94 214	95 726
34 953	31 048	Investeringer i datterselskap og tilknyttede selskap	6	1 783 502	1 781 982
2 705	16 408	Investeringer i aksjer og andeler	7	1 506	16 247
19 011	14 120	Andre fordringer	11	14 993	8 334
56 670	61 576	Sum finansielle anleggsmidler		1 800 001	1 806 562
1 873 439	1 873 091	Sum anleggsmidler		1 904 939	1 917 966
		Omløpsmidler			
6 906	9 155	Varer	12	6 850	5 239
5 000		Aksjer	13		
36 597	77 841	Kundefordringer	14	30 384	28 130
		Fordring konsernselskap		52 159	5 000
27 514	18 690	Andre fordringer		22 794	7 207
196 583	134 257	Markedsbaserte plasseringer	9	177 456	134 257
84 124	97 129	Bankinnskudd, kontanter og lignende	15	54 927	67 901
356 723	337 072	Sum omløpsmidler		344 569	247 734
2 230 162	2 210 163	Sum eiendeler		2 249 508	2 165 700

Balanse

Statskog Konsern

(Beløp i 1000 kroner)

Statskog SF

2011	2010		Note	2011	2010
		Gjeld og egenkapital			
		Egenkapital			
1 335 000	1 335 000	Selskapskapital	16	1 335 000	1 335 000
19 253	19 253	Annen innskutt selskapskapital	16	19 253	19 253
1 354 253	1 354 253	Sum innskutt egenkapital		1 354 253	1 354 253
	456	Minoritetsinteresser	16		
243 272	213 335	Annen egenkapital	16	260 287	214 213
243 272	213 791	Sum opptjent egenkapital		260 287	214 213
1 597 525	1 568 044	Sum egenkapital		1 614 540	1 568 466
		Gjeld			
19 934	10 220	Utsatt skatt	10	3 560	
2 700	2 471	Pensjonsforpliktelser	4	2 303	2 068
22 408	2 365	Andre avsetninger for forpliktelser		22 408	23 547
45 042	15 056	Sum avsetning for forpliktelser		28 271	25 615
475 000	475 000	Ansvarlig lån	17	475 000	475 000
520 042	490 056	Sum langsiktig gjeld		503 271	500 615
		Kortsiktig gjeld			
18 867	64 573	Leverandørgjeld		14 007	28 834
		Kortsiktig gjeld til konsernselskap		29 863	
	1 170	Betalbar skatt	10		
6 598	9 707	Skyldig offentlige avgifter		5 493	3 656
40 100	11 360	Avsatt utbytte		40 100	11 300
47 030	65 253	Annen kortsiktig gjeld	18	42 232	52 829
112 596	152 063	Sum kortsiktig gjeld		131 696	96 619
2 230 162	2 210 163	Sum gjeld og egenkapital		2 249 508	2 165 700

Stjørdal 21. mars 2012

Marit Arnstad

Marit Arnstad
Styreleder

Harald Ellefsen

Harald Ellefsen
Nestleder

Tom Lifjell

Tom Lifjell

Gunnar Olofsson

Gunnar Olofsson

Siw Anita Kvam

Siw Anita Kvam

Eli Reistad

Eli Reistad

Geir Hovland

Geir Hovland

Øistein Aagesen

Øistein Aagesen
Administrerende direktør

Kontantstrømoppstilling

Statskog Konsern

(Beløp i 1000 kroner)

Statskog SF

2011	2010		2011	2010
86 579	34 922	Kontantstrøm fra operasjonelle aktiviteter	93 095	34 922
11 285	5 536	Resultat før skatt	5 631	5 536
-2 803		Årets ordinære avskrivninger	-7 237	
-61 523	-18 334	Gevinst / tap aksjer og andeler	-54 727	-18 334
1 523	-11 869	Gevinst / tap salg av anleggsmidler	1 801	-11 869
1 796	-1 830	Verdiendring markedsbaserte finansielle omløpsmidler	-17 685	-1 830
2 249	-2 295	Ikke utbetalt resultatandel datter- og tilknyttede selskap	-1 611	1 621
32 420	-52 607	Endring i varebeholdning	-62 503	8 601
-74 921	43 269	Endring i fordringer	5 138	17 571
-3 395	-3 209	Endring i andre tidsavgrensingsposter	-38 098	36 217
		Netto likviditetsendring fra virksomheten		
		Kontantstrøm fra investeringsaktiviteter		
-4 876	-10 233	Investering i varige driftsmidler	-4 876	-10 233
65 234	18 770	Salg av varige driftsmidler (salgssum)	55 484	18 770
-64 000		Investering i verdipapirer	-45 000	
13 633	43 613	Salg av verdipapir (salgssum)	24 018	43 613
135	-1 710 174	Endring i andre langsiktige investeringer	6 798	-1 749 589
10 126	-1 658 024	Netto likviditetsendring fra investeringer	36 424	-1 697 439
		Kontantstrøm fra finansieringsaktiviteter		
	475 000	Innbetaling ansvarlig lånekapital		475 000
	1 250 000	Innbetaling av selskapskapital		1 250 000
-11 300	-10 100	Betalt utbytte	-11 300	-10 100
-11 300	1 714 900	Netto likviditetsendring fra finansiering	-11 300	1 714 900
-4 569	53 667	Netto endring likvider i året	-12 974	53 678
97 129	14 233	Likviditetsbeholdning 01.01.	67 901	14 223
	29 229	Tilgang likvider oppkjøp		
-8 437		Avgang likvider endring i prinsipp for konsolidering		
84 124	97 129	Likviditetsbeholdning 31.12.	54 927	67 901

Regnskapsprinsipper

Årsregnskapet er satt opp i henhold til regnskapslovens regnskapskapittel og er utarbeidet etter norske regnskapsstandarder og anbefalinger til god regnskaps-skikk. Anvendte prinsipper er i henhold til tidligere år. Alle beløp i notene er i 1000 kroner med mindre annet er angitt.

Konsolidering

Konsernregnskapet inkluderer Statskog Glomma AS, Statskog Børresen AS, Statskog Vafos AS, Statskog Vind AS, Statskog Energi AS, Statskog Energi Veiski AS og selskaper som Statskog SF har bestemmende innflytelse over. Statskog Energi Veiski AS eies 100 % av Statskog Energi AS. Bestemmende innflytelse oppnås normalt når konsernet eier mer enn 50 % av aksjene i selska-pet, og konsernet er i stand til å utøve faktisk kontroll over selskapet. Minoritets-interesser inngår i konsernets egenkapital. Transaksjoner og mellomværende mellom selskapene i konsernet er eliminert. Konsernregnskapet er utarbeidet etter ensartede prinsipper, ved at datterselskapet følger de samme regnskaps-prinsipper som morselskapet. Ved ulike prinsippendringer i selskapsregnskapene til datterselskaper er dette korrigert som prinsippendring mot egenkapitalen til konsernet.

Oppkjøpsmetoden benyttes ved regnskapsføring av virksomhetssammen-slutninger. Selskaper som er kjøpt eller solgt i løpet av året inkluderes i konsern-regnskapet fra det tidspunktet kontroll oppnås og inntil kontroll opphører.

Anskaffelseskost tilordnes identifiserbare eiendeler og gjeld i datterselskapene, som oppføres i konsernregnskapet til virkelig verdi på oppkjøpstidspunktet. Eventuell merverdi ut over hva som kan henføres til identifiserbare eiendeler og gjeld balanseføres som goodwill. Merverdier i konsernregnskapet avskrives lineært over de oppkjøpte eiendelenes forventede levetid. Eventuell goodwill avskrives over forventet levetid.

Tilknyttede selskaper er enheter hvor konsernet har betydelig (men ikke bestem-mende) innflytelse, over den finansielle og operasjonelle styringen (normalt ved eierandel på mellom 20 % og 50 %). Konsernregnskapet inkluderer konser-nets andel av resultat fra tilknyttede selskaper regnskapsført etter egenkapital-metoden fra det tidspunktet betydelig innflytelse oppnås og inntil slik innflytelse opphører. Midlertidig eierskap utover 50 % og uvesentlige eierandeler er ikke konsolidert inn, men behandlet etter egenkapitalmetoden forutsatt at dette ikke har betydning for å bedømme konsernets stilling og resultat.

Når konsernets tapsandel overstiger investeringen i et tilknyttet selskap, reduseres konsernets balanseførte verdi til null og ytterligere tap regnskaps-føres ikke med mindre konsernet har en forpliktelse til å dekke dette tapet.

Beste estimat

Ledelsen har brukt estimater og forutsetninger som har påvirket resultatregn-skapet og verdsettelsen av eiendeler og gjeld, samt usikre eiendeler og forplik-telser på balansedagen under utarbeidelsen av årsregnskapet i henhold til god regnskapsskikk.

Betingede tap som er sannsynlige og kvantifiserbare kostnadsføres løpende.

Valuta

Transaksjoner i utenlandsk valuta omregnes til kursen på transaksjonstids-punktet. Pengeposter i utenlandsk valuta omregnes til norske kroner ved å

benytte balansedagens kurs. Ikke-pengeposter som måles til historisk kurs uttrykt i utenlandsk valuta, omregnes til norske kroner ved å benytte valuta-kursen på transaksjonstidspunktet. Ikke-pengeposter som måles til virkelig verdi uttrykt i utenlandsk valuta, omregnes til valutakursen fastsatt på måletids-punktet. Valutakursendringer resultatføres løpende i regnskapsperioden under andre finansposter.

Driftsinntekter

Aktivitet på egen grunn klassifiseres som ordinær driftsinntekt og inntektsføres på leveringstidspunktet eller når den er opptjent. Honorar for aktivitet som drives for andre offentlige etater føres brutto som ordinær driftsinntekt. Kostnader rela-tert til disse aktivitetene fremkommer under ordinære driftskostnader. Ved salg med lang kredittid og rente lavere enn markedsrenten, foretas neddiskontering av salgssum og fordring med basis i renten på 3-årige statsobligasjoner.

Skatter

Skattekostnaden i resultatregnskapet inkluderer betalbare skatter og endring i utsatt skatt. Utsatt skatt/skattefordel er beregnet med 28 % ut fra midlertidige forskjeller mellom regnskapsmessige og skattemessige balanseverdier samt fremførbare underskudd og effekt av gjennomsnittsligning for skogbruket som eksisterer på balansedagen. Skatteøkende og skattereduserende midlertidige for-skjeller som reverserer eller kan reversere i samme periode er utlignet. Netto utsatt skattefordel balanseføres i den grad det er sannsynlig at denne kan bli nyttegjort.

Eiendeler

Eiendeler bestemt til varig eie eller bruk samt fordringer med forfall senere enn ett år fra regnskapsårets slutt klassifiseres som anleggsmidler. Fordringer som knyttes til varekretsløpet klassifiseres som omløpsmidler selv om de forfaller mer enn et år etter regnskapsåret. Øvrige eiendeler klassifiseres som omløpsmidler.

Omløpsmidler

Kortsiktige plasseringer omfatter verdipapirer og fondsandeler styrt som en han-delsportefølje og vurderes til gjeldende markedsverdi på avslutningstidspunktet. Verdiendringer av plasseringene resultatføres på egen linje i resultatregnskapet. Fordringer fastsettes til pålydende med fradrag for forventet tap. Beholdning av tømmer verdsettes til laveste av tilvirkningskost og forventet salgspris. Tilvirk-ningskost omfatter direkte lønn og direkte kostnader relatert til tømmerdriften. Øvrige beholdninger verdsettes til anskaffelseskost med fradrag for ukurans.

Anleggsmidler

Anleggsmidler vurderes til anskaffelseskost, fratrukket av- og nedskrivninger. Langsiktig gjeld balanseføres til nominelt beløp på etableringstidspunktet. Aksjer klassifiseres som anleggsmidler dersom investeringene anses å være av langsiktig art.

Varige driftsmidler

Varige driftsmidler vurderes og balanseføres til anskaffelseskost og avskrives lineært over driftsmidlets forventede levetid. Direkte vedlikehold av drifts-midler kostnadsføres løpende under driftskostnader, mens påkostninger eller forbedringer tillegges driftsmidlets kostpris og avskrives i takt med driftsmidlet. Dersom gjenvinnbart beløp av driftsmiddelet er lavere enn balanseført verdi foretas nedskrivning til gjenvinnbart beløp. Gjenvinnbart beløp er det høyeste av netto salgsverdi og verdi i bruk. Verdi i bruk er nåverdien av de fremtidige kontantstrømmene som eiendelen forventes å generere.

Datterselskap og tilknyttet selskap

Datterselskap og tilknyttede selskap vurderes etter egenkapitalmetoden i selskapsregnskapet. Investeringen er vurdert til anskaffelseskost og justeres for resultatandel og egenkapitaltransaksjoner. Det er foretatt nedskrivning til virkelig verdi når verdifall skyldes årsaker som ikke kan antas å være forbigående og det må anses nødvendig etter god regnskapsskikk. Nedskrivninger er reversert når grunnlaget for nedskrivning ikke lenger er til stede.

Utbytte, konsernbidrag og andre utdelinger fra datterselskap føres mot bokført verdi samme år som det er avsatt i givers regnskap. Overstiger utbyttet / konsernbidraget andel av opptjent resultat etter anskaffelsestidspunktet, representerer den overskytende del tilbakebetaling av investert kapital, og utdelingene er fratrukket investeringens verdi i balansen til morselskapet. Andre langsiktige aksjer er vurdert til kostpris. I de tilfellene den virkelige verdien er lavere enn kostprisen og dette ikke er forbigående, er det foretatt nedskrivning

Pensjoner

Pensjonsforpliktelser (direkte finansierte og fondsbaserte ytelser) er beregnet etter lineær opptjening til nåverdien av de fremtidige pensjonsytelsene som er opptjent på balansedagen. Fremtidige pensjonsytelser er beregnet med utgangspunkt i forventet lønn på pensjonstidspunktet. Pensjonsmidlene er

vurdert til markedsverdi. Netto pensjonskostnad (brutto pensjonskostnad minus estimert avkastning på pensjonsmidlene) inngår i posten lønn og andre personalkostnader. Brutto pensjonskostnad består av nåverdien av periodens pensjonsopptjening, rentekostnad av pensjonsforpliktelsen og resultatført virkning av estimatendringer. I balansen vises netto pensjonsforpliktelse som langsiktig gjeld, og ved netto pensjonsmidler vises dette som andre langsiktige fordringer.

Selskapets tilskuddsplaner er behandlet i henhold til NRS – standard for pensjonskostnader og årets pensjonspremie er kostnadsført som lønn og personalkostnader. Endringer i forpliktelsen som skyldes endringer i pensjonsplaner fordeles over antatt gjenværende opptjeningstid. Endringer i forpliktelsen og pensjonsmidlene som skyldes endringer i og avvik i beregningsforutsetningene (estimatendringer) fordeles over antatt gjennomsnittlig gjenværende opptjeningstid hvis avvikene ved årets begynnelse overstiger 10 % av det største av brutto pensjonsforpliktelser og pensjonsmidler.

Kontantstrømoppstilling

Kontantstrømoppstillingen er utarbeidet etter den indirekte metoden. Kontanter og kontantekvivalenter omfatter kontanter, bankinnskudd og andre kortsiktige, likvide plasseringer.

Noter

NOTE 1 – DRIFTSINNEKTER

	Statskog Konsern		Statskog SF	
	2011	2010	2011	2010
Pr. virksomhetsområde:				
Eiendom	94 692	96 336	83 960	96 336
Energi	21 333	18 092	21 318	18 092
Skog	161 700	59 145	83 710	59 145
Friluftsliv	39 788	31 988	32 243	31 988
Skogvernerstatning	37 581	2 532	37 581	2 532
Arronderingssalg	32 258		32 258	
Annet	11 015	5 845	16 205	5 845
Sum	398 367	213 938	307 275	213 938
Pr. geografisk område:				
Norge	398 367	213 938	307 275	213 938
Sum	398 367	213 938	307 275	213 938
Inkludert i driftsinntekter er offentlige tilskudd til driften med følgende beløp:				
Ordinære statstilskudd til skogkultur og veier	3 762	1 384	2 861	1 384
Andre offentlige tilskudd	454	222	454	222
Sum inntektsførte tilskudd og statsbidrag	4 216	1 606	3 315	1 606

NOTE 2 – SKOGKULTUR, VEGER OG SKOGFOND

	Statskog Konsern		Statskog SF	
	2011	2010	2011	2010
Kostnader til skogkultur og veier	23 232	8 548	11 989	8 548
Mottatt statsbidrag	-1 960	-1 384	-2 861	-1 384
Sum kostnader skogkultur og veier	21 272	7 164	9 128	7 164
Skogfond				
Skogfond pr. 01.01	1 000	17	133	17
Avsatt skogfond	12 915	7 280	8 994	7 280
Benyttet av skogfond	10 266	7 164	9 127	7 164
Tilgang i forbindelse med oppkjøp	0	867	0	0
Skogfond pr. 31.12	3 649	1 000	0	133

Ved avvirking av tømmer skal det etter gjeldende regler avsettes midler øremerket til tiltak for ressursregistrering skogkultur og veier. Bruken av midlene er nærmere definert i «Forskrift om bruk m.v. av skogavgift». Statskog SF forvalter selv midlene gjennom retningslinjer gitt av Landbruks- og matdepartementet. Datterselskapenes skogfond forvaltes av Statens Landbruksforvaltning.

NOTE 3 – LØNNSKOSTNADER OG YTELSE TIL LEDENDE ANSATTE, STYRET OG REVISOR**Statskog Konsern****Statskog SF**

Kostnadsførte lønns- og personalkostnader:	Statskog Konsern		Statskog SF	
	2011	2010	2011	2010
Lønn	72 638	66 051	67 204	66 051
Arbeidsgiveravgift	5 467	4 736	4 643	4 736
Pensjonskostnad inkl arbeidsgiveravgift*	6 723	7 579	6 670	7 579
Annen godtgjørelse	461	668	416	668
Annen personalkostnad	8 475	2 245	7 547	2 245
Sum lønnskostnad	93 764	81 279	86 480	81 279
Antall ansatte pr. 31.12	135	142	135	142

Ledende ansatte 2011	Lønn/honorar	Natural-		Sum
		ytelser	Pensjon	
Administrerende direktør	1 172	168	156	1 496
Assisterende direktør	1 038	12	109	1 159
Styret	715			715
Sum	2 925	180	265	3 370

Ledende ansatte 2010	Lønn/honorar	Natural-		Sum
		ytelser	Pensjon	
Administrerende direktør	1 125	136	156	1 417
Assisterende direktør	1 072	12	129	1 213
Styret	596			596
Sum	2 793	148	285	3 226

Honorar til revisor	Statskog Konsern		Statskog SF	
	2011	2010	2011	2010
Ordinært revisjonshonorar	497	328	293	328
Andre attestasjonstjenester	19	1	19	1
Skattemessig bistand	226	130	206	130
Annen bistand utenfor revisjon	150	300	150	300
Sum	892	759	668	759

NOTE 4 – PENSJONSFORPLIKTELSER

Statskog Konsern

Statskog SF

Statskog har avtale om ordinær kollektiv pensjonsforsikring for sine ansatte. Pensjonsordningen dekker alders-, uføre-, ektefelle- og barnepensjon. I tillegg har selskapet AFP-ordning (avtalefestet pensjon). Pensjonsordning dekker minimumskrav i lov om foretakspensjon. Premiefastssettelsen og beregning av pensjonsforpliktelsene skjer etter aktuarmessige prinsipper og forutsetninger.

	2011	2010	2011	2010
Økonomiske forutsetninger				
Diskonteringsrente	3,90 %	4,60 %	3,90 %	4,60 %
Lønnsregulering	4,00 %	4,00 %	4,00 %	4,00 %
G-regulering	3,75 %	3,75 %	3,75 %	3,75 %
Pensjonsregulering	3,75 %	1,30 %	3,75 %	1,30 %
Forventet avkastning	4,80 %	5,40 %	4,80 %	5,40 %
Pensjonskostnad				
Nåverdi av årets pensjonsopptjening	5 388	6 473	5 335	6 473
Rentekostnad av pensjonsforpliktelsen	4 179	5 830	4 179	5 830
Avkastning på pensjonsmidler	-3 886	-3 658	-3 886	-3 658
Arbeidsgiveravgift	350	242	350	242
Resultatført estimatendringer og avvik	692	-1308	692	-1 308
Sum	6 723	7 579	6 670	7 579
Pensjonsforpliktelse				
Beregnete pensjonsforpliktelser pr 31.12.	128 631	99 387	127 910	76 708
Pensjonsmidler (til markedsverdi) pr 31.12.	-76 200	-92 534	-75 221	-69 645
Arbeidsgiveravgift	4 253	691	4 151	438
Ikke resultatført virkning av estimatavvik	-61 303	-16 707	-60 837	-10 206
Sum	-4 619	-9 162	-3 997	-2 705
Balanseført pensjonsforpliktelse				
Pensjonsmidler (sikret ordning) pr 31.12	-7 319	-11 633	-6 300	-4 773
Pensjonsforpliktelse (usikret ordning) pr 31.12	2 700	2 471	2 303	2 068
Sum	-4 619	-9 162	-3 997	-2 705

NOTE 5 – IMMATERIELLE EIENDELER OG VARIGE DRIFTSMIDLER – Statskog Konsern

	Maskiner, inventar og kunst	Bygninger	Skog Tomter	Fallretter	Sum
Anskaffelseskost 01.01.	36 386	93 549	1 697 596	14 944	1 842 475
Tilgang	4 837	63	21 240	0	26 140
Avgang	1 018	10 058	186	0	11 263
Anskaffelseskost 31.12	40 205	83 554	1 718 650	14 944	1 857 352
Akkumulerte avskrivninger	-28 435	-12 149	0	0	-40 584
Bokført verdi pr 31.12.	11 770	71 405	1 718 650	14 944	1 816 769
Årets ordinære avskrivninger	9 948	1 337			11 285
Avskrivningssatser	15-33 %	3-5 %			

Statskog Konsern har inngått langsiktige leieavtaler for ulike bygg og kontorlokaler. I tilknytning til disse kontraktene er det i 2011 kostnadsført 7 604 i leiekostnader. Tilsvarende tall for 2010 er 7 022.

Skog og tomter er vurdert til å ha uendelig levetid og avskrives ikke, men det gjennomføres årlig en nedskrivningstest av bokført verdi. Det er ikke gjort noen nedskrivninger av den bokførte verdien.

NOTE 5 – IMMATERIELLE EIENDELER OG VARIGE DRIFTSMIDLER – Statskog SF

	Maskiner, inventar og kunst	Bygninger	Skog Tomter	Fallretter	Sum
Anskaffelseskost 01.01.	34 927	17 606	74 562	10 724	137 819
Tilgang	4 837	63			4 900
Avgang	970	496	188		1 654
Anskaffelseskost 31.12	38 794	17 173	74 374	10 724	141 065
Akkumulerte avskrivninger	-27 477	-8 650			-36 127
Bokført verdi pr 31.12.	11 317	8 523	74 374	10 724	104 938
Årets ordinære avskrivninger	4 972	659			5 631
Avskrivningssatser	15-33 %	3-5 %			

Statskog SF har inngått langsiktige leieavtaler for ulike bygg og kontorlokaler. I tilknytning til disse kontraktene er det i 2011 kostnadsført 6 508 i leiekostnader. Tilsvarende tall for 2010 er 5 838.

NOTE 6 – TILKNYTTETE SELSKAPER OG FELLESKONTROLLERTE VIRKSOMHETER – Statskog SF

Selskap	Foretningskontor	Eierandel og stemmeberettiget kapital	Historisk kostpris	Bokført verdi 1.1.	Andel resultat	Egenkap. Overf.	Bokført verdi 31.12	Fond for vurdering forskj.
Datterselskap								
Statskog Glomma AS	Elverum Kommune	100 %	1 513 528	1 510 926	17 052	-33 643	1 494 335	-16 591
Statskog Børresen AS	Lier Kommune	100 %	177 977	177 473	1 972	-4 901	174 544	-2 929
Statskog Vafoss AS	Elverum Kommune	100 %	52 890	52 314	28	-1 936	50 406	-1 908
Statskog Energi AS	Namsos Kommune	100 %	29 561		-226	29 561	29 335	-226
Statskog Vind AS	Namsos Kommune	100 %	7 500	9 224	-2 791	-192	6 241	-5 807
Sum			1 781 456	1 749 937	16 035	-11 111	1 754 861	-27 461

Tilknyttede selskap og felleskontrollert virksomhet

Ljørdalen Utmarkslag ANS ¹	Trysil Kommune	86,0 %	27	595	600	-607	588	561
Norddal Kraft AS ¹	Lier Kommune	66,0 %	72	10	0	-10	0	0
Bordvedåga Kraft AS ¹	Rana Kommune	51,0 %	255	255	0	-255	0	0
Heinbergåga Kraft AS ¹	Rana Kommune	50,1 %	200	200	0	-200	0	0
SB Skog AS	Elverum Kommune	50,0 %	5 000	10 139	1 073	0	11 212	6 212
Inatur Nordic AS	Namsos Kommune	50,0 %	3 268	774	0	0	774	-3 797
Krutåga Kraft AS	Hattfjellidal Kommune	49,9 %	4 990	4 849	-38	0	4 811	-179
Inatur Norge AS	Namsos Kommune	43,1 %	8 102	3 253	-170	0	3 083	-5 019
Beiarkraft AS	Beiarn Kommune	40,0 %	400	41	0	-41	0	0
Muoidejohka Kraft AS	Beiarn Kommune	40,0 %	400	400	0	-400	0	0
Vaset Utbyggingsselskap AS	Vestre Slidre Kommune	35,0 %	650	4 255	185	0	4 440	3 790
SMA Nordland AS	Bodø Kommune	34,0 %	1 702	0	0	0	0	-1 702
Suliskraft AS	Fauske Kommune	34,0 %	1 020	1 003	0	-1003	0	0
Govdesåga Kraftverk AS	Beiarn Kommune	34,0 %	2 720	2 712	0	-2712	0	0
Nord Troms Bioenergi AS	Nordreisa Kommune	34,0 %	850	775	0	0	775	-75
Skogkraft AS	Steinkjer Kommune	34,0 %	170	119	0	-119	0	0
Skibotn Hyttebygging AS	Storfjord Kommune	33,0 %	38	0	0	0	0	-38
HaG Vekst AS	Grane Kommune	26,0 %	35	1 714	0	0	1 714	1 679
Inter Polar AS	Storfjord Kommune	24,0 %	26	0	0	26	26	0
Halti Nasjonalpark- og kvenkultursenter AS	Nordreisa Kommune	23,0 %	69	156	0	0	156	87
Arctic Rein og Vilt AS	Rana Kommune	22,0 %	937	110	0	268	378	-638
Nord Salten Bioenergi AS	Steigen Kommune	20,0 %	320	320	0	0	320	0
Namdalsshagen AS	Namsos Kommune	18,8 %	255	364	0	0	364	109
Sum			31 506	32 044	1 650	-5 053	28 642	990

Sum datterselskaper, tilknyttede selskaper og felleskontrollert virksomhet	1 812 962	1 781 982	17 685	-16 164	1 783 502	-26 471
---	------------------	------------------	---------------	----------------	------------------	----------------

¹Uvesentlig for konsernet og regnskapsmessig behandlet som tilknyttet selskapet.

NOTE 6 – TILKNYTTETE SELSKAPER OG FELLESKONTROLLERTE VIRKSOMHETER – Statskog Konsern

Selskap	Foretningsskontor	Eierandel og stemme berettiget kapital	Historisk kostpris	Bokført verdi 1.1.	Andel resultat	Egenkap. Overf.	Bokført verdi 31.12	Fond for vurdering forskj.
Tilknyttede selskaper og felleskontrollerte virksomheter								
Ljørdalen Utmarkslag ANS ¹	Trysil Kommune	86,0 %	27	595	600	-607	588	561
Bryggfjelldal Kraft AS ¹	Hemnes Kommune	66,3 %	279	0	-26	284	258	-26
Norddal Kraft AS ¹	Lier Kommune	66,0 %	72	10	0	0	10	0
Bordvedåga Kraft AS ¹	Rana Kommune	51,0 %	255	255	-19	0	236	-19
Heinbergåga Kraft AS ¹	Rana Kommune	50,1 %	200	200	-5	0	195	-5
Statskog Borregaard Skogsdrift AS	Elverum Kommune	50,0 %	5 000	10 139	1 073	0	11 212	6 212
Inatur Nordic AS	Namsos Kommune	50,0 %	3 268	774	0	0	774	-3 797
Krutåga Kraft AS	Hattfjelldal Kommune	49,9 %	4 990	4 849	-38	0	4 811	-179
Veiski Vannkraft DA	Sørfold Kommune	49,0 %	490	0	-92	490	398	-92
Inatur Norge AS	Namsos Kommune	43,8 %	8 102	3 253	-170	0	3 083	-5 019
Beiarkraft AS	Beiarn Kommune	40,0 %	400	41	-250	0	-209	-250
Muoidejohka Kraft AS	Beiarn Kommune	40,0 %	400	400	0	0	400	0
Vaset Utbyggingsselskap AS	Vestre Slidre Kommune	35,0 %	650	4 255	185	0	4 440	3 790
SMA Nordland AS	Bodø Kommune	34,0 %	1 702	0	0	0	0	-1 702
Suliskraft AS	Fauske Kommune	34,0 %	1 020	1 003	-40	0	963	-40
Govdesåga Kraftverk AS	Beiarn Kommune	34,0 %	2 720	2 712	-28	0	2 684	-28
Nord Troms Bioenergi AS	Nordreisa Kommune	34,0 %	850	775	0	0	775	-75
Skogkraft AS	Steinkjer Kommune	34,0 %	170	119	-17	0	102	-17
Skibotn Hyttebygging AS	Storfjord Kommune	33,0 %	38	0	0	0	0	-38
HaG Vekst AS	Grane Kommune	26,0 %	35	1 714	0	0	1 714	1 679
Austri Vind DA	Gjøvik Kommune	25,0 %	4 243	0	-2 969	4 243	1 274	-2 969
Inter Polar AS	Storfjord Kommune	24,0 %	26	0	0	26	26	0
Halti Nasjonalpark- og kvenkultursenter AS	Nordreisa Kommune	23,0 %	69	156	0	0	156	87
Arctic Rein og Vilt AS	Rana Kommune	22,0 %	937	110	0	268	378	-638
Nord Salten Bioenergi AS	Steigen Kommune	20,0 %	320	320	0	0	320	0
Namdalslshagen AS	Namsos Kommune	18,8 %	255	364	0	0	364	109
Sum tilknyttede selskap			36 518	32 044	-1 796	4 704	34 953	-2 456

¹Uvesentlig for konsernet og regnskapsmessig behandlet som tilknyttet selskapet.

NOTE 7 – INVESTERING I AKSJER OG ANDELER

Statskog Konsern

Statskog SF

Selskapsnavn	Aksjekapital	Eierandel	Kostpris	Aksjekapital	Eierandel	Kostpris
Norske Moseprodukter AS	5 700	15,0 %	1 500	5 700	15,0 %	1 500
Namdal Investor AS	2 625	16,6 %	510	2 625	16,6 %	510
Norsk Elgsenter AS	125	12,0 %	400			
Ål Trelast AS	737	6,7 %	150	737	6,7 %	150
Hattfjelldal Kraft AS	500	8,5 %	136	500	8,5 %	136
Øvrige aksjeposter			671			569
Sum kostpris			3 367			2 865
Sum bokført verdi			2 705			1 506

NOTE 8 – FINANSINNTTEKT OG FINANSKOSTNAD

Statskog Konsern

Statskog SF

Finansinntekt	2011	2010	2011	2010
Renteinntekt bank	1 932	1 479	1 189	1 479
Annen renteinntekt	176	142	169	142
Realisert gevinst aksjer	2 803	0	7 238	0
Annen finansinntekt	165	70	98	70
Sum	5 076	1 691	8 694	1 691
Finanskostnad	2011	2010	2011	2010
Rentekostnad ansvarlig lån	24 355	1 300	24 355	1 300
Rentekostnad konsernselskap	0	348	306	348
Annen rentekostnad	0	13	0	13
Realisert tap aksjer	450	1 148	450	1 148
Annen finanskostnad	98	109	67	109
Sum	24 903	2 918	25 178	2 918

NOTE 9 – ANDRE MARKEDSBASERTE PLASSERINGER

Statskog Konsern

Statskog SF

	2011	2010	2011	2010
Bokført verdi pr 1.1	134 257	165 999	134 257	165 999
Tilgang/ avgang	64 000	-43 613	45 000	-43 613
Verdiendring	-1 523	11 869	-1 651	11 869
Bokført verdi pr 31.12	196 583	134 257	177 456	134 257
Anskaffelseskost	206 492	131 704	187 492	131 704
Porteføljesammensetning				
Rentefond	77 %	54 %	75 %	54 %
Norske aksjer og aksjefond	6 %	8 %	7 %	8 %
Internasjonale aksjer og aksjefond	6 %	20 %	7 %	20 %
Eiendom	11 %	16 %	12 %	16 %
Alternative investeringer	0 %	2 %	0 %	2 %
Sum	100 %	100 %	100 %	100 %

NOTE 10 – SKATTER

Statskog Konsern

Statskog SF

	2011	2010	2011	2010
Skattepliktig resultat				
Ordinært resultat før skattekostnad	86 579	34 922	93 095	34 922
Permanente forskjeller	-47 465	-15 481	-50 816	-15 481
Resultatandel datter- og tilknyttede selskaper	1 796	-1 830	-17 685	-1 830
Endring i midlertidige forskjeller	-84 925	-29 112	-62 564	-29 112
Sum	-44 015	-11 501	-37 970	-11 501
Betalbar skatt 28 %	0	0	0	0
Skattekostnad				
Betalbar skatt	1 520	0	0	0
Justert avsatt tidligere år	-267	0	34	0
Endring utsatt skatt	9 935	4 931	6 886	4 931
Sum skattekostnad ordinært resultat	11 188	4 931	6 920	4 931
Skattekostnad ekstraordinære poster	0	0	0	0
Sum skattekostnad	11 188	4 931	6 920	4 931
Betalbar skatt				
Skatt på årets skattepliktige resultat	0	0	0	0
Skatteeffekt av mottatt konsernbidrag	0	0	1 594	1 400
Endring i fremførbart underskudd	0	0	-1 594	-1 400
Betalbar skatt ordinært resultat	0	0	0	0
Skatt på ekstraordinær kostnad	0	0	0	0
Betalbar skatt	0	0	0	0
	2011	2010	2011	2010
Utestående fordringer	316	-1 567	45	-135
Varebeholdning	-4 801	-8 819	-4 801	-8 819
Pensjoner	4 619	9 970	3 997	2 445
Driftsmidler	-10 467	-1 755	-4 910	-5 224
Gevinst og tapskonto	76 187	33 808	67 937	30 270
Urealisert gevinst/tap aksjer utenfor fritaksmodellen	2 059	781	2 059	781
Skogfond	-5 494	133	-5 494	133
Gjennomsnittsligning skog	57 789	14 201	38 369	17 395
Betinget skattefritak ved salg eiendom	0	0	0	0
Avsetninger	-26 337	-28 688	-26 337	-28 688
Øvrige forskjeller	35 475	44 289	0	0
Sum midlertidige forskjeller	129 346	62 353	70 865	8 158
Fremførbart underskudd	-58 149	-25 849	-58 149	-25 849
Grunnlag utsatt skatt	71 197	36 504	12 716	-17 691
Utsatt skatt/ (-) skattefordel - 28 %	19 934	10 220	3 560	-4 954
Avvik skattekostnad	2011	2010	2011	2010
28 % beregnet skatt av resultat før skatt	24 242	9 778	26 067	9 778
Skattekostnad i resultatregnskapet	11 188	4 931	6 920	4 931
Sum	13 054	4 847	19 147	4 847
Forklart avvik				
28 % av permanente forskjeller	-13 290	-4 335	-14 228	-4 335
Resultatandel datterselskap og tilknyttede selskaper	503	-512	-4 952	-512
Justering tidligere år	-267	0	33	0
Sum	-13 054	-4 847	-19 147	-4 847
Netto avvik	0	0	0	0

NOTE 11 – ANDRE LANGSIKTIGE FORDRINGER

	Statskog Konsern		Statskog SF	
	2011	2010	2011	2010
Pensjonsmidler (se note 4)	7 319	11 633	6 300	4 773
Lån til konsernselskap	6 000		3 000	3 000
Andre langsiktige fordringer	5 692	2 487	5 693	561
Sum andre langsiktige fordringer	19 011	14 120	14 993	8 334

NOTE 12 – VARER

	Statskog Konsern		Statskog SF	
	2011	2010	2011	2010
Ferdigvarer	84	1 381	28	25
Tømmer	542	2 706	542	146
Utviklingskostnader energiprojekt	3 850	1 287	3 850	1 287
Utviklingskostnader hytteområder	7 231	12 600	7 231	12 600
Nedskrivning utbyggingsprosjekter	-4 801	-8 819	-4 801	-8 819
Sum	6 906	9 155	6 850	5 239

NOTE 13 – OMLØPSAKSJER

I forbindelse med oppkjøpet av Statskog Glomma AS overtok Statskog SF indirekte 50 % av aksjene i SB-Skog AS. Denne eierposten forventes solgt i løpet av 2012 og er derfor klassifisert og vurdert som omløpsaksjer. Kostpris for denne aksjeposten er kr 5 mill. I tillegg eier Statskog SF 50 % av aksjene i SB Skog som vist i note 6. Den regnskapsmessige effekten av reklassifisering til omløpsaksjer er ført direkte mot konsernets egenkapital som vist i note 16.

NOTE 14 – KUNDEFORDRINGER

	Statskog Konsern		Statskog SF	
	2011	2010	2011	2010
Kundefordringer med forfall innen 1 år	36 597	77 554	30 384	27 843
Kundefordringer med forfall utover 1 år etter balansedagen	0	287	0	287
Sum	36 597	77 841	30 384	28 130

NOTE 15 – BANKINNSKUDD, KONTANTER OG LIGNENDE

	Statskog Konsern		Statskog SF	
	2011	2010	2011	2010
Bundne midler skattetrekk	4 818	4 743	4 418	4 285
Øvrige bankinnskudd og kontanter	79 306	92 386	50 509	63 616
Sum bankinnskudd, kontanter og lignende	84 124	97 129	54 927	67 901

NOTE 16 – EGENKAPITAL – Konsern

	Selskaps- kapital	Annen innskutt selskaps- kapital	Minoritets interesser	Annen Egenkapital	Sum
Egenkapital pr 01.01.2011	1 335 000	19 253	456	213 335	1 568 044
Årets resultat				75 390	75 390
Avsatt utbytte				-40 100	-40 100
Reklassifisering (note 13)			-456	-5 353	-5 809
Egenkapital pr 31.12. 2011	1 335 000	19 253	0	243 272	1 597 525

NOTE 16 – EGENKAPITAL – Statskog SF

	Selskaps- kapital	Annen innskutt selskaps- kapital	Minoritets interesser	Annen Egenkapital	Sum
Egenkapital pr 01.01.2011	1 335 000	19 253	0	214 213	1 568 466
Årets resultat				86 174	86 174
Avsatt utbytte				-40 100	-40 100
Egenkapital pr 31.12. 2011	1 335 000	19 253	0	260 287	1 614 540

NOTE 17 – ANSVARLIG LÅN**Statskog Konsern****Statskog SF**

	2011	2010	2011	2010
Ansvarlig lån	475 000	475 000	475 000	475 000
Sum ansvarlig lån	475 000	475 000	475 000	475 000

Statskog SF har et langsiktig lån med Landbruks- og matdepartementet. Renten på det ansvarlig lånet fastsettes på markedsmessige vilkår. Påløpte renter avregnes og betales årlig. Lånet skal tilbakebetales i løpet av 2020 og det skal betales et årlig minimumsavdrag på kr 10 millioner hvert år fra og med 2012.

NOTE 18 – ANNEN KORTSIKTIG GJELD**Statskog Konsern****Statskog SF**

	2011	2010	2011	2010
Regnskapsmessig avsetning	26 181	29 548	21 704	29 548
Gjeld konsernselskap	0	9 172	0	9 058
Avsetning lønn og feriepenger	9 141	12 298	8 832	8 842
Annen kortsiktig gjeld	11 708	14 235	11 696	5 381
Sum annen kortsiktig gjeld	47 030	65 253	42 232	52 829

NOTE 19 – GARANTIANSVAR**Statskog Konsern****Statskog SF**

	2011	2010	2011	2010
Selvskyldnerkausjon	3 840	1 800	1 800	1 800
Sum garantiansvar	3 840	1 800	1 800	1 800

REVISJONSBERETNING



Til foretaksmøtet i Statskog SF

Statsautoriserte revisorer
Ernst & Young AS

Havnegt. 9, NO-7010 Trondheim
Postboks 1299 Pirsenteret, NO-7462 Trondheim

Foretaksregisteret: NO 976 389 387 MVA

Tlf.: +47 73 54 68 00

Fax: +47 73 54 68 01

www.ey.no

Medlemmer av Den norske Revisorforening

REVISORS BERETNING

Uttalelse om årsregnskapet

Vi har revidert årsregnskapet for Statskog SF som består av selskapsregnskap, som viser et overskudd på kr 86 174 000, og konsernregnskap, som viser et overskudd på kr 75 390 000. Selskapsregnskapet og konsernregnskapet består av balanse per 31. desember 2011, resultatregnskap og kontantstrømoppstilling for regnskapsåret avsluttet per denne datoen og en beskrivelse av vesentlige anvendte regnskapsprinsipper og andre noteopplysninger.

Styrets og administrerende direktørs ansvar for årsregnskapet

Styret og administrerende direktør er ansvarlig for å utarbeide årsregnskapet og for at det gir et rettviseende bilde i samsvar med regnskapslovens regler og god regnskapsskikk i Norge, og for slik intern kontroll som styret og administrerende direktør finner nødvendig for å muliggjøre utarbeidelsen av et årsregnskap som ikke inneholder vesentlig feilinformasjon, verken som følge av misligheter eller feil.

Revisors oppgaver og plikter

Vår oppgave er å gi uttrykk for en mening om dette årsregnskapet på bakgrunn av vår revisjon. Vi har gjennomført revisjonen i samsvar med lov, forskrift og god revisjonsskikk i Norge, herunder International Standards on Auditing. Revisjonsstandardene krever at vi etterlever etiske krav og planlegger og gjennomfører revisjonen for å oppnå betryggende sikkerhet for at årsregnskapet ikke inneholder vesentlig feilinformasjon.

En revisjon innebærer utførelse av handlinger for å innhente revisjonsbevis for beløpene og opplysningene i årsregnskapet. De valgte handlingene avhenger av revisors skjønn, herunder vurderingen av risikoene for at årsregnskapet inneholder vesentlig feilinformasjon, enten det skyldes misligheter eller feil. Ved en slik risikovurdering tar revisor hensyn til den interne kontrollen som er relevant for selskapets utarbeidelse av et årsregnskap som gir et rettviseende bilde. Formålet er å utforme revisjonshandlinger som er hensiktsmessige etter omstendighetene, men ikke for å gi uttrykk for en mening om effektiviteten av selskapets interne kontroll. En revisjon omfatter også en vurdering av om de anvendte regnskapsprinsippene er hensiktsmessige og om regnskapsestimaterne utarbeidet av ledelsen er rimelige, samt en vurdering av den samlede presentasjonen av årsregnskapet.

Etter vår oppfatning er innhentet revisjonsbevis tilstrekkelig og hensiktsmessig som grunnlag for vår konklusjon.

Konklusjon

Etter vår mening er årsregnskapet for Statskog SF avgitt i samsvar med lov og forskrifter og gir et rettviseende bilde av selskapets og konsernets finansielle stilling per 31. desember 2011 og av deres

A member firm of Ernst & Young Global Limited



resultater og kontantstrømmer for regnskapsåret som ble avsluttet per denne datoen i samsvar med regnskapslovens regler og god regnskapsskikk i Norge.

Uttalelse om øvrige forhold

Konklusjon om årsberetningen

Basert på vår revisjon av årsregnskapet som beskrevet ovenfor, mener vi at opplysningene i årsberetningen om årsregnskapet og forutsetningen om fortsatt drift er konsistente med årsregnskapet og i samsvar med lov og forskrifter.

Konklusjon om registrering og dokumentasjon


Basert på vår revisjon av årsregnskapet som beskrevet ovenfor, og kontrollhandlinger vi har funnet nødvendig i henhold til internasjonal standard for attestasjonsoppdrag (ISAE) 3000 «Attestasjonsoppdrag som ikke er revisjon eller forenklet revisorkontroll av historisk finansiell informasjon», mener vi at styret og administrerende direktør har oppfylt sin plikt til å sørge for ordentlig og oversiktlig registrering og dokumentasjon av selskapets regnskapsopplysninger i samsvar med lov og god bokføringsskikk i Norge.

Trondheim, 26. mars 2012
ERNST & YOUNG AS



John Christian Løvaas
statsautorisert revisor

Grunneierfond



Regnskap Grunneierfondet

(Beløp i 1000 kroner)

	2011	2010
Festetomter	19 596	16 554
Tilbakebetaling av festeavgift	-921	-18 004
Overført fjellstyrene iht. Fjelloven	-7 036	-6 322
Fallrettigheter	2 682	2 463
Grus/malm	964	1 968
Arealavståelser (arealsalg/innløsning)	299	662
Sum inntekter	15 584	-2 679
Kostnader		
Festetomter	-4 168	-8 443
Fallrettigheter	-911	-550
Grus/malm	-117	-401
Arealavståelser	-106	-130
Eiendoms- og rettighetssikring (grenser, jordskifte m.m.)	-1 653	-1 402
Ivaretagelse av grunneierinteressene (innspill kommunens arealdel m.m.)	-759	-516
Utbetalt tilskudd Norges Fjellstyresamband	-2 200	-2 100
Utbetalte tilskudd til tiltak	-661	-938
Arbeid med næringsutvikling m.m.	-382	-538
Ikke inntektsgivende grunneieroppgaver (håndtering av bruksretter m.m.)	-4 248	-3 710
Sum kostnader	-15 205	-18 727
Finans	30	-1 423
Resultat	410	-22 829
Inngående balanse pr 01.01.	3 651	26 480
Utgående balanse pr 31.12	4 061	3 651

KOMMENTARER TIL GRUNNEIERFONDETS REGNSKAP FOR 2011

Statskog SF har forvaltningsansvaret for grunneierinntektene fra statsallmenningene. Inntektene går inn på et eget fond, Grunneierfondet. Resultatposter tilknyttet Grunneierfondet inngår ikke som en del av Statskogs regnskap.

Fjellovens § 12 hjemler bruk av grunneierinntektene fra statsallmenningene til flg. formål:

- Administrasjon av statsallmenningene
- Tilskudd til fellesorganisasjon for fjellstyrene
- Tiltak i statsallmenningene, etter samråd med fellesorganisasjonen
- Innløsning av private særretter til fiske

Styret i Statskog har utarbeidet retningslinjer for bruk av midler til tiltak i statsallmenningene.

Under Formål står det:

"Bruk av midler fra Grunneierfondet til tiltak skal være i tråd med fjellovens § 12.

Grunneierinntektene skal brukes i prosjekter som:

- bidrar til lønnsom næringsvirksomhet m.m.
- utvikler infrastruktur som indirekte bidrar til utvikling av lønnsomme arbeidsplasser.

Næringsvirksomheten må ha som formål å utnytte ressursene i statsallmenningene, eller på grunnlag av ressurser fra allmenningene. Grunneierinntektene kan videre brukes til tiltak i statsallmenningene som innebærer verdiskapning eller bevaring

av verdier av mer samfunnsmessig art. Dette er tiltak som for eksempel går på kulturminnevern. Midlene skal husholdes på en slik måte at de også gir rom for en aktiv forvaltning av allmenningene."

Grunneierfondet føres etter kontantregnskapsprinsippet.

Statskogs avgjørelse om å konsumprisindeksregulere alle festekontrakter for fritidsbolig samt å betale tilbake differansen mellom markedsregulerte og KPI-regulerte festeavgifter regulert i tidsrommet mellom 2002 og 2010, førte til en tilbakebetaling av festeavgift på 18 mill.kr. Dette sammen med ekstraarbeidet med tilbakebetaling og nedregulering reduserte balansen i løpet av 2010 fra 26,5 mill kr til 3,6 mill kr.

Det er ikke gitt tilsagn til tilskudd til tiltak i 2011. Utbetalingene skriver seg fra tilsagn gitt i 2008 og 2009. Gjenstående tilsagn fra 2008/09 til tiltak utgjør pr 31.12.2011 kr 542 000.

Resultatet for 2011 viser et lite overskudd, men ikke stort nok til at det gir grunnlag for å budsjettere med midler til tiltak i 2012. Inntektene har økt noe ifht 2010 og kostnadene er redusert betydelig siden arbeidet med deregulering og tilbakebetaling ble fullført i 2010. Statskog har sammen med NFS gjennomgått statsallmenningsøkonomien og spesielt Grunneierfondet med sikte på tiltak som kan styrke økonomien. Rapporten ble oversendt LMD i januar 2012.

Statskog SF

Organisasjonsnummer:
966 056 258

Administrerende direktør:
Øistein Aagesen

Postadresse:
Postboks 63 Sentrum
7801 Namsos

Telefon:
07800

Mediekontakt

Informasjonssjef:
Arnhild Holstad

Telefon:
913 78 584

Web-redaktør og
informasjonskonsulent:
Anne Berit Flo

Telefon:
922 69 371