

Årsrapport 2011



Innhold

- 7 Nøkkeltall 2011
- 13 Styrets beretning 2011
- 21 Resultatregnskap
- 22 Balanseregnskap
- 23 Noter til regnskapet



ÅR 11

”Våren 2012 er det klart at Eksportkreditt Norge AS vil bli etablert, slik at det statlige tilbudet om eksportfinansiering videreføres. Det merkes blant norske eksportører at bankene har blitt mer forsiktige med utlån ”



EFFEKTEN AV NORSK EKSPORT

GIEK hjelper små og store bedrifter ut i verden med sine varer og tjenester. I 2011 bidro GIEKs garantier til eksport til en verdi av 37,5 milliarder kroner. Ved utgangen av 2011 var GIEKs samlede garantier på 75 milliarder kroner. Mens det i perioden 2008-2010 var svært stor vekst i antall garantier, var veksten noe mindre fra 2010 til 2011. Olje-, gass- og maritim sektor dominerer fortsatt, med til sammen 90 % av GIEKs garantier. Vi registrerer også at energisektoren har økt sin etterspørsel etter norske statsgarantier.

Den høye veksten de siste tre årene forteller at tilbudet om statlige garantier er viktig. Særlig viktig er tilbudet i perioder med finansiell usikkerhet. Det er GIEKs jobb å ta risiko på vegne av den norske stat. GIEK har fått utvidet sine rammer flere ganger de siste årene for å holde tritt med etterspørselen fra norske eksportører.

En fersk analyse fra Menon Business Economics viser at norsk eksport gir vekst i distriktene. Målt i eksportverdi per innbygger i landets fylker, troner Møre og Romsdal på eksport-toppen fulgt av Hordaland, Vest-Agder og Rogaland. Det er utenfor de største byene at økningen i eksport virkelig er synlig. Den fører til vekst for bedriftene, noe som i sin tur har positiv effekt for lokalsamfunnet.

De store trekker med seg de små

I GIEK møter vi norske eksportører hver dag. Det er ofte de store selskapene som står i spissen for de største prosjektene, som bygging av skip og rigger, men de står ikke alene. De trekker med seg et bredt og mangfoldig felt av leverandører. Det finnes eksempel på at hele 175 ulike norske bedrifter leverer utstyr og tjenester ved bygging av ett enkeltstående skip. Det handler om maskinkomponenter, luftkompressor og navigasjonssystem, men også om vakuumpoletter, kameraovervåkingsutstyr, livbåter og belysning, for å nevne noe. Olje- og gassrelatert virksomhet er krevende, kjøperne etterspør kvalitet, og norske leverandører vokser. Seadrill er et av verdens ledende riggselskap. Nylig uttalte leder i selskapet, Alf C. Thorkildsen at Seadrills suksess har vært helt avhengig av et sterkt samarbeid mellom Seadrill og deres norske vare- og tjenesteleverandører.

Miljø og innovasjon

Svært mange prosjekter som søker garantier hos GIEK, inneholder noe helt nytt. Høy grad av innovasjon kan også tjene miljøet. Sunnmøres første supplyskip med dobbelt drivstoffsystem, «Olympic Energy», ble nylig bygget ved STX Aukra. Ved bruk av flytende naturgass er miljøgevinsten reduserte CO₂-utslipp og ikke minst reduserte NO_x-utslipp.

GIEK deltar for Norge i OECDs arbeid for miljø, menneskerettigheter og anti-korrupsjon. Her har vi vært pådriver for å styrke de internasjonale kravene til sosialt ansvar, miljø, og anti-korrupsjon. Vi stiller selvfølgelig minimum de samme kravene til norske og utenlandske bedrifter som er involvert i en garanti fra GIEK. Det er et viktig prinsipp at OECD-landene skal operere med utgangspunkt i like vilkår. På den måten blir bedriftene konkurransedyktige på den internasjonale arena. Derfor er GIEKs rolle som pådriver i OECD viktig.

Våren 2012 er det klart at Eksportkreditt Norge AS vil bli etablert, slik at det statlige tilbudet om eksportfinansiering videreføres. Det merkes blant norske eksportører at bankene har blitt mer forsiktige med utlån. Ved inngangen til 2012 stilte GIEK for første gang lånegarantier overfor et livselskap som ga lån til et stort prosjekt. Det var nytt for DNB Liv og for oss, og en positiv erfaring.

Til sammen vil GIEK og Eksportkreditt Norge AS danne et fullstendig og konkurransedyktig finansieringstilbud til norske eksportbedrifter over hele landet.


Wenche Nistad
Adm. direktør



OPDRAGET FRA DUBAI SOM SKAPTE VEKSTBØLGE PÅ VESTLANDSKYSTEN

På få år har det børsnoterte seismikkselskapet Polarcus bygd opp en ultramoderne og miljøvennlig flåte på snart åtte seismikkskip, hvorav syv er finansiert med garantier fra GIEK. Seks av skipene er bygget i Dubai, der Polarcus har sitt hovedkontor, mens de to siste skipene er bygget ved Ulstein Verft i Norge. Det har gitt travle dager ikke bare for verftet, men også for rundt 175 underleverandører langs vestlandskysten.

På et Polarcus´ seismikkskip i drift jobber det 40-50 mennesker som har fem uker på og fem uker av. Det betyr at skipet i tillegg til seismikkstyr og annen teknologi, trenger møbler og utstyr som gjør at de ansatte kan spise, hvile og sove. Grovt regnet anslår finansdirektør Tom Henrik Sundby at Polarcus har kjøpt varer og tjenester for rundt tre milliarder kroner hos norske leverandører, hvis man regner med byggingen av de to siste skipene Polarcus Amani og Adira hos Ulstein Verft, samt alt utstyr som norske underleverandører har levert til både disse og de seks skipene som ble bygget i Dubai.

Fra motvind til medvind

– Dette sier litt om hvilken betydning GIEK og Eksportfinans har for norsk eksportindustri, spesielt nå i en tid med finanskrisen og hvor industrien har slitt kraftig, sier Sundby og legger til:

” – For oss har støtten fra GIEK og Eksportfinans betydd alt. Polarcus hadde som nystartet selskap vanskelig tilgang til kapital, noe som ble ekstra forsterket av finanskrisen. ”

Totalt sett er det bare et fåtall banker i verden som er interessert i å finansiere seismikkskip. Årsaken er at seismikkskipene ofte går på korte spot-kontrakter, noe som innebærer en risiko mange banker ikke vil ta. Med GIEK og Eksportfinans sin hjelp har vi klart å få en fornuftig finansiering og gode betingelser. Vi har for eksempel fått låne penger over 12 år, noe det ville vært umulig for et seismikkselskap å få til ellers. Når det er sagt var det vel heller ikke seismikkskip som sto øverst på ønskelisten til

GIEK da vi ba om garanti første gang, men vi har hatt et veldig godt samarbeid og har brukt mye tid sammen for at de skulle lære oss å kjenne og for at vi skulle forstå kredittprosessene. Det har vært en veldig god investering, slik vi ser det.

Hvor viktig er det med lokal verdiskaping i Norge for Polarcus?

– Vi synes det er hyggelig at klyngen av kompetansebedrifter langs vestlandskysten har klart å skape konkurransedyktig industri ut av det. Jeg var selv til stede under sjøsettingen av Polarcus Amani i mars og må si jeg var stolt både som Polarcus-ansatt og nordmann over å se engasjementet og driven til alle som hadde jobbet med skipet.

Miljøskip

Hvor viktig er det å ha en høy miljøprofil?

Olje blir funnet på stadig nye og miljø sensitive områder og Polarcus er opptatt av å investere i tilgjengelig teknologi for å møte de regulatoriske kravene fra de store oljeselskapene og myndighetene. Som et eksempel på dette har skipene doble skrog, drivstoff med lavt innhold av svovel, eksoskatalysatorer og mye annet som bidrar til god miljø- og energieffektivitet. Skipene er dessuten ranket med Triple-E for miljø- og energieffektivitet hos Det Norske Veritas og tilfredsstillende kravene i FN-regulativet IMO Green Passport. De siste seks skipene er dessuten klassifisert for arktiske operasjoner og har skrog med høyeste isklasse 1-A, avslutter Tom Henrik Sundby.



FRA SØPPELFYLLING TIL FORNYBAR ENERGI FOR 3 000 TSJEKKISKE FAMILIER



Rett utenfor Pilsen i Tsjekkia ligger en 60 hektar nedlagt søppelfylling som det norske selskapet Scatec Solar har gjort om til et 10 MW solkraftanlegg. Anlegget er det største av de fire anleggene som Scatec Solar har bygd i landet.

Søppelfyllingen som hadde ligget der siden 1920, ble rekultivert i 2002 og dekket med en beskyttelsesmembran. Graving på stedet var strengt forbudt og membranen som sikret fyllingen kunne ikke gjennomhulles. Så hvordan bygge et solenergianlegg på et sted det ikke er lov å bygge?

–Vi måtte tenke nytt i forhold til hvordan stativene som holder solpanelene skulle forankres, og hvordan de elektriske kablene, som vanligvis graves ned i bakken, skulle beskyttes. I tillegg måtte det være sikkerhetsgjerdet rundt anlegget, og disse kunne heller ikke graves ned i bakken, forteller prosjektansvarlig Øystein Lundem i Scatec Solar.

–Løsningen ble å konstruere "betongsko" både til modulstativene og til gjerdestolpene. Betongskoene veier 3 200 kg per stykk, og det gikk med 3 600 av dem for å konstruere hele anlegget som består av 43 000 solcellemoduler. For gjerdestolpene ble det produsert betongsko i noe mindre størrelse, mens de elektriske kablene ble lagt i spesialkonstruerte kabelgater, også disse i betong, som ble lagt opp på marken, sier Lundem.

Et klimaløft

Anlegget i Sulkov er med sine 10 MW det største som Scatec Solar har bygd i Tsjekkia. Til sammen har selskapet bygd fire anlegg med en total effekt på 20 MW fornybar energi, noe som dekker årsbehovet til om lag 6 000 tsjekkiske familier.

Hvilke miljømessige effekter har anlegget for Tsjekkia og for verden?

–De direkte miljømessige konsekvensene av våre solkraftprosjekter i Tsjekkia gir utslippsreduksjoner på om lag 12 000 tonn CO₂ per år, sammenlignet med gjennomsnittlig utslipp per kWh som blir produsert i landet. Tsjekkia produserer jo

mye kullkraft. På et overordnet nivå bidrar prosjektene til at EU og de enkelte medlemslandene kan oppnå klimamålene i EUs "20 20 20 innen 2020" program. I tillegg utnytter vi et landområde som ellers ville ligget brakk, i og med at det ikke er lov å oppholde seg eller bygge noe der.

Trang fødsel

Prosjektene fikk en trang fødsel i kjølvannet av finanskrisen. Hvordan fikk dere til finansiering?

”–Finansieringen av prosjektene ble svært utfordrende å få på plass. Men i samarbeid med GIEK som garantist, Eksportfinans som långiver og Nordea som medgarantist, ble det etablert en unik porteføljeavtale som var avgjørende for at de fire prosjektene kunne realiseres. ”

Den totale investeringen i disse anleggene er på 87 millioner Euro, hvorav systemeksporten som GIEK garanterer 70 prosent av beløper seg til 82 millioner. Det er også norsk kompetanse og annet innhold i prosjektene, blant annet ble det levert solceller og wafere fra REC. Tsjekkiske myndigheter støtter også prosjektet gjennom å garantere en minstepris på strømmen som produseres.

Sør-Afrika neste

Hva har prosjektene betydd for Scatec Solar?

–For oss har de betydd mye, både rent økonomisk og i form av verdifull erfaring med utvikling av spesielle løsninger. Prosjektene har også styrket vår referanseportefølje, slik at vi er attraktive og konkurransedyktige i andre markeder, for eksempel i Sør-Afrika der vi i fjor vant en kontrakt på bygging av et anlegg på hele 75 MW, avslutter Lundem.



MED HOVEDSETE I SANDNES OG KINOSETER OVER HELE VERDEN



Har du vært på en luksuskino i bl.a. Köln eller Berlin, er det store sjanser for at du har sittet i en kinostol fra Sandnes. Bedriften Skeie AS på Foss Eikeland er nemlig Skandinavias ledende produsent av fastmonterte stoler til undervisnings- og underholdningsformål, og har levert kinostoler blant annet til Köln. Nå har også Skeie en stor kinoordre fra Storbritannia i boks

"Film er best på kino. Særlig når stolen du sitter i gir deg akkurat det du behøver for å nyte opplevelsen fullt ut: En plass å synke ned i, drømme i, bli borte i. Og hører du andre lyder enn de som kommer fra høyttalerne, er det popcornet til sidemannen. Eller gispene til jenta på raden foran deg. Det er i hvert fall ikke stolene fra Skeie som knirker." Slik lyder teksten om kinostoler på Skeie's hjemmeside. Det lover godt for kinogjengerne i Köln. Men det å få en slik kontrakt går ikke alltid knirkefritt for en norsk SMB bedrift.

Snart på kino i Storbritannia

Hvor viktig var GIEK for å få kontrakten i havn?

–Kombinasjonen av GIEK og Eksportfinans var helt avgjørende for å få det til. Nå har vi fått tilslag på en dobbel så stor kontrakt i Storbritannia, hvor en av de grunnleggende betingelsene var at vi fikk på plass en eksportfinansiering med GIEK. ”

Kinogruppen City Screen/ Picturehouse Cinemas skal ha 4 000 nye kinoseter fordelt på flere kinoer i Storbritannia. Det er en ordre på rundt 10-11 millioner kroner, og en stor leveranse for oss, sier administrerende direktør Bjørn Sirnes. Han legger til at GIEK og Eksportfinans er viktig for norsk industri også fordi den sterke norske kronen gjør det tøft for mange bedrifter å eksportere, og tiltakene bidrar til å kompensere for en del utenlandsordre.

Lov og rett i LA

Hvert år strømmer det ut komfortable kinostoler, auditoriestoler, teaterstoler og teleskoptribuner fra fabrikken i Sandnes og ut til Tyskland, Norge, Sverige, Danmark, Storbritannia og USA. I tillegg har Skeie levert stoler til Sveits og Østerrike. Nå opplever bedriften en økende etterspørsel i USA. I tillegg til stoler til et rettslokale i Los Angeles har bedriften fått en ordre fra en stor og inntil videre hemmelig oppdragsgiver. Bedriften er også i gang med en ny spennende produktserie.


–Vi synes selv vi har vært smarte ved å ha funnet en ny løsning på en produktserie til auditorier. Vi har bena i så mange land at vi ville finne en kostnadseffektiv løsning i form av en plattform som gjør produksjonen enklere, slik at vi ikke må skredersy alt fra bunnen av hver gang, sier Sirnes.

Skeie AS har truffet flere miljøtiltak for å ta vare på både det indre og det ytre miljøet. Bedriften er ISO-sertifisert i henhold til både kvalitet og miljø. Skeies lakkanlegg er nær sagt klinisk fritt for kjemikalier, og det benyttes resirkulerbare materialer.

GARANTIANSVAR FORDELT PÅ BRANSJE

Alminnelig garantiordning.

	Tall i millioner NOK		
	Endring	2011	2010
Olje/gass leverandørindustri	15 956	63 230	47 274
Maritim	529	4 550	4 021
Energi	346	4 341	3 995
Miljø	-273	1 061	1 334
Annen industri	-95	213	308
IKT/Tele	-24	239	263
Totalt		73 636	57 193





Nøkkeltall 2011

UTVIKLING I POLISER 2011

Alminnelig garantiordning.

	2011		2010	
	Antall	Beløp i MNOK	Antall	Beløp i MNOK
Nye søknader	249	47 925	229	37 053
Nye tilsagn	201	31 650	170	26 276
Nye poliser (nytt garantiansvar)	171	24 363	148	24 205
Gjeldende tilsagn	73	17 881	77	18 400
Løpende poliser (samlet ansvar)	371	73 636	354	57 193





GARANTIER FORDELT PÅ VALUTA

Alminnelig garantiordning. Ansvar fordelt på valuta, i MNOK.

	2011	2010
USD	56 300	39 087
NOK	14 260	14 026
EUR	2 357	3 611
JPY	155	165
Øvrig	562	303
Totalt	73 636	57 193



Nøkkeltall 2011

ALMINNELIG GARANTIORDNING

I LØPET AV ÅRET	2011		2010		2009		2008	
	Antall	MNOK	Antall	MNOK	Antall	MNOK	Antall	MNOK
Nye søknader	249	47 925	229	37 053	316	61 116	213	42 878
Nye tilsagn	201	31 650	170	26 276	227	31 461	160	22 102
Nye poliser/nytt garantiansvar	171	24 363	148	24 205	185	16 641	131	15 222
Garantipremier		868		753		450		215
Gebyrinntekter		261		213		129		64
Erstatningskostnader		43		83		141		12
Gjenvinninger		42		89		15		12
VED UTGANGEN AV ÅRET								
Gjeldende tilsagn	73	17 881	77	18 400	74	20 929	58	12 608
Løpende poliser/samlet ansvar	393	73 636	354	57 194	345	40 683	315	37 946
Utestående fordringer		333		440		507		368
Tapsavsetninger for garantiansvar		4 482		3 597		2 299		1 767
Resultat før avsetninger til fond		1 073		923		577		237
Årsresultat		351		-325		-345		-506
Egenkapital		-351		-701		-376		-31
Garantiansvar reforsikret for GIEK Kredittforsikring AS		967		964		1 093		946
Samlet ansvar inkl reforsikring GIEK Kredittforsikring AS		74 603		58 158		41 776		38 892

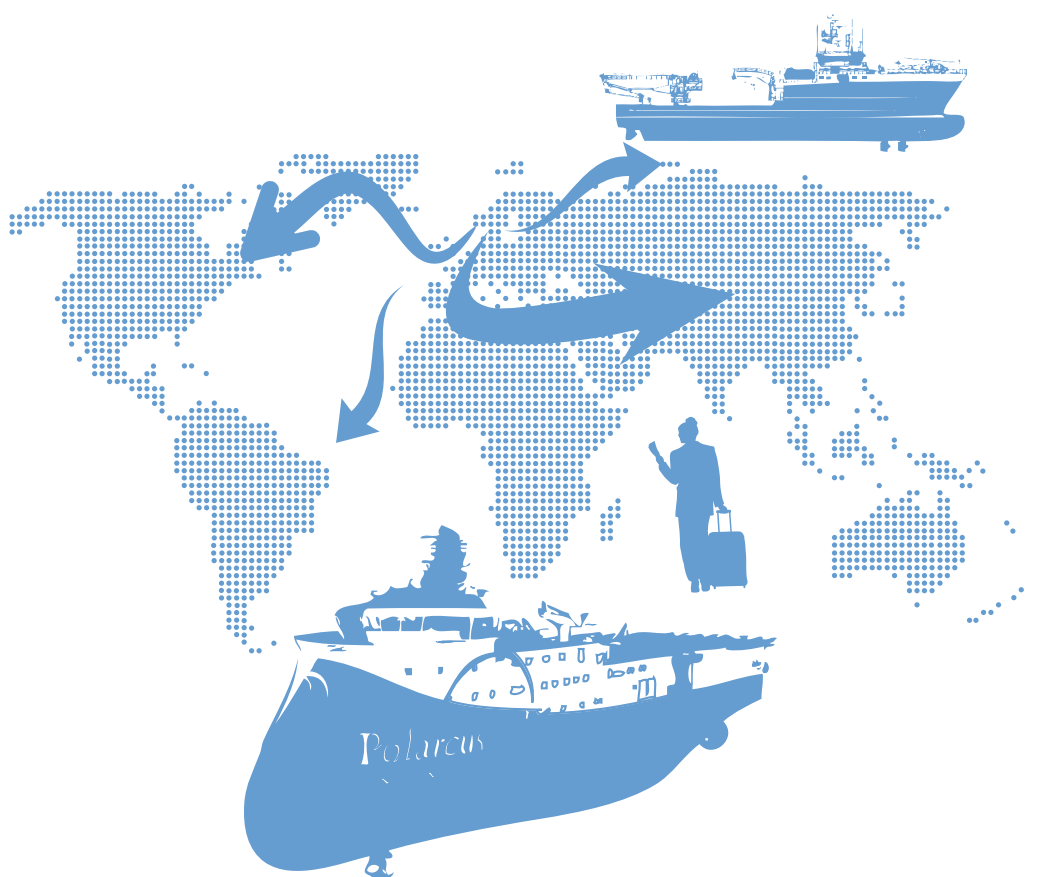


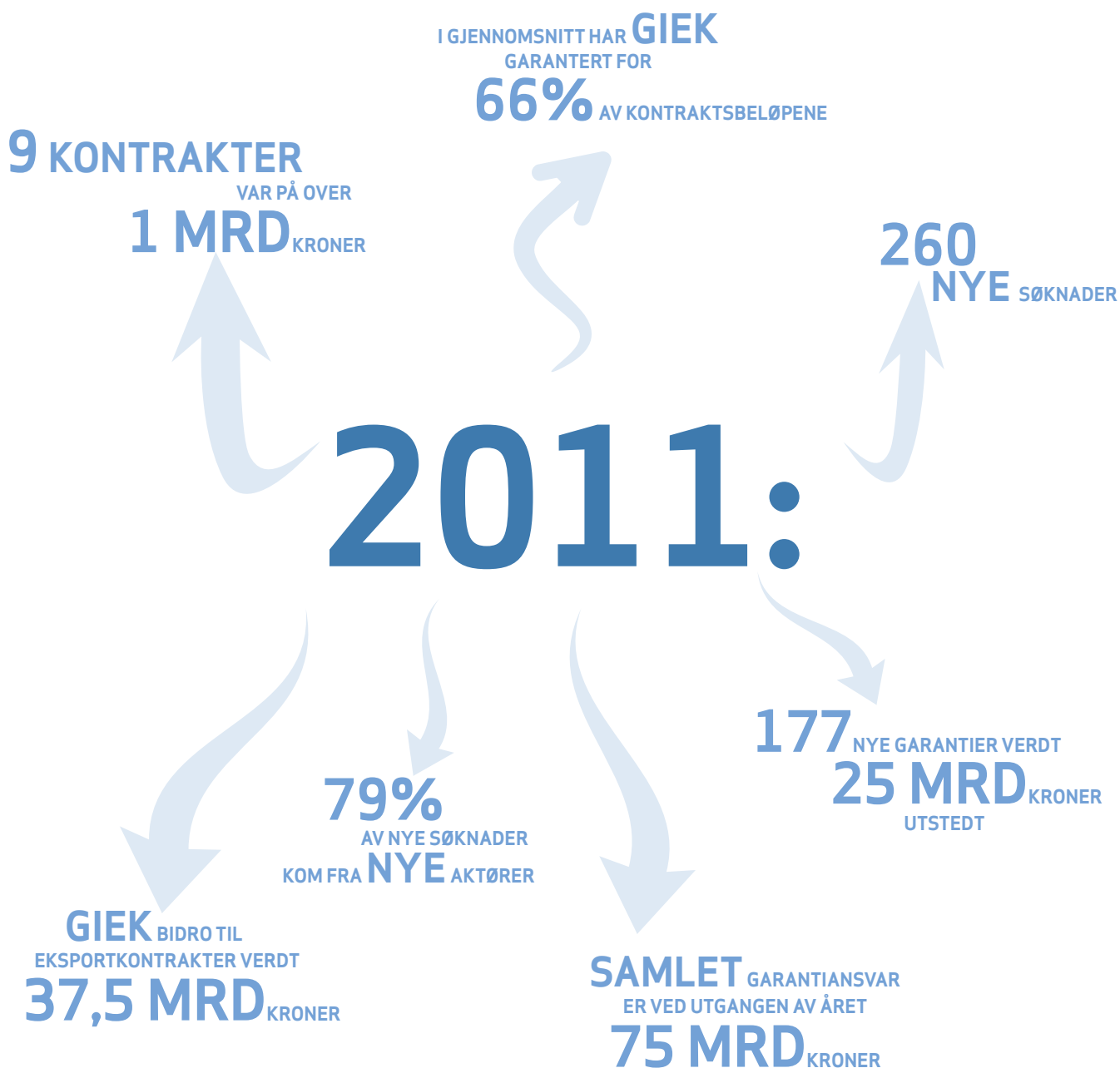
LÅNGIVERGARANTI

Alminnelig garantiordning.

Garantiansvar fordelt på garantiprodukt

	Tall i millioner NOK	
	2011	2010
Långivergaranti	72444	56 007
Bondgaranti	588	430
Leverandørkreditt	101	307
Remburspolise	365	304
Investeringsgaranti	123	129
Øvrig	15	15
Totalt	73 636	57 193





Styrets beretning 2011

OM GIEK

GIEK er en forvaltningsbedrift under Nærings- og handelsdepartementet (NHD). GIEKs hovedformål er å fremme norsk eksport og norske investeringer i utlandet gjennom å utstede garantier. Garantiene stilles på vegne av den norske stat. GIEKs garantier kan stilles der det leveres varer eller tjenesteytelser til utlandet, og også der det foreligger en eksporttransaksjon som fremmer norsk verdiskapning (norsk interesse).

Virksomheten omfattet følgende aktive garantiordninger i 2011:

- Alminnelig garantiordning.
- Garantiramme MRDNOK 120.
- U-landsordningen (gjelder investeringer i og eksport til utviklingsland).
- Garantiramme MRDNOK 3,15.
- Byggelånsordningen (gjelder byggelån til skip, fartøy og innretninger til havs).
- Garantiramme MRDNOK 6,5.
- Kraftgarantiordningen (gjelder industriens kraftkjøp. Ordningen ble operativ i mars 2011).
- Garantiramme MRDNOK 20.

De to siste ordningene gjelder ikke eksportkreditter.

I tillegg administrerer GIEK noen eldre garantiordninger som er under avvikling. En av garantiordningene, garantier for investeringer i og eksport til SUS-land, (1994-98), ble endelig avviklet i 2011.

GIEK administrerer også en egen anbudsgarantiordning på vegne av Norfund, og er sekretariat for Beredkapsordningen for statleg varekrigsforsikring. Det sendes egne rapporter om disse to ordninger til henholdsvis Norfund og NHD.

Alle garantiordningene rapporteres ved separate regnskap. Det gis i tillegg rapporter til NHD i henhold til Stortingets og departementets øvrige beslutninger.

SAMMENFATNING AV VIRKSOMHETEN I 2011

Premie- og gebyrinntektene for alle ordninger oversteg for første gang MRDNOK 1,1 (1).

I henhold til GIEKs prinsipper for tapsavsetninger for Alminnelig garantiordning er endring i tapsavsetning på garantiansvar MNOK 705. Regnskapet viser et overskudd på MNOK 350. Det er første gang siden 2006 at ordningen viser overskudd. Egenkapitalen for Alminnelig

garantiordning er styrket med MNOK 350.

GIEKs totale tapsavsetninger og egenkapital for Alminnelig garantiordning er på MRDNOK 4.1.

I 2011 utstedte GIEK nye garantier for MRDNOK 25,3 (24,8). Dette fordelte seg på 177 nye poliser, og 29 nye eksportører har kommet til. GIEK har bidratt til eksportkontrakter til en verdi av MRDNOK 37,5.

Ved utgangen av 2011 har GIEK et samlet utestående garantiansvar under aktive og ikke-aktive ordninger på MRDNOK 75,3 (tilsvarende tall for 2010 var MRDNOK 59,4). Summen av samlet garantiansvar og tilsagn var ved årets slutt MRDNOK 93,2 (77,2).

Driftsresultatet er positivt for de aktive garantiordningene, med unntak for den nyetablerte kraftgarantiordningen. Alle gamle garantiordninger viser et positivt resultat før overføringer til staten.

Erstatningsutbetalingene har vært lave, totalt MNOK 59,44 for alle ordninger. Totale gjenvinninger var MNOK 56,04.

GIEKs garantier er i stor grad gitt i forbindelse med finansiering av skip og utstyr til offshoreindustrien. Oljepris og valutakursutvikling, samt beskjefteheten for skip og rigger vil påvirke GIEKs økonomiske risiko. Styret mener risikoen er moderat, men porteføljens konsentrasjon om oljeserviceindustrien gjør GIEK sårbar for store endringer i olje- og gassprisene.

Det er igangsatt tiltak for å øke kompetanse og ressurser med det formål å sikre tilstrekkelig kapasitet med hensyn til de økte og mer komplekse arbeidsområdene.

GIEKS MÅLSETTINGER

GIEK skal bidra til eksport

GIEK har vært i en kraftig vekstfase og porteføljen er blitt fem ganger større de siste seks årene. Økningen i garantiansvar skyldes både finanskrisen, og at leverandørindustrien har forandret seg. Norge har fått en stor eksportnæring knyttet til utvinning av olje- og gass offshore, hvor norsk leverandørindustri er konkurransedyktig. Det er styrets oppfatning at GIEK har fulgt industrien bra, og sørget for et godt tilbud. Dette har sikret eksportkontrakter og arbeidsplasser. Dette har medført at GIEK er særlig eksponert for den økonomiske utvikling i noen regioner, særlig Brasil.

GIEK har bidratt til at flere store kontrakter er inngått i 2011. Samlet verdi for de eksportkontraktene der GIEK

bidro, er på MRDNOK 37,5. Syv selskaper innen maritim sektor sto for nærmere 60 % av de GIEK-garanterte kontraktene, hvorav 9 (13) var på mer enn MRDNOK 1. GIEK stiller dessuten kontragarantier overfor banker som bekrefter rembuser.

I gjennomsnitt har GIEK garantert for 66 % (48 %) av kontraktsbeløpene.

I 2011 ble det ikke utstedt noen poliser med grunnlag i unn-taksbestemmelsen om at det foreligger en eksporttransaksjon som i betydelig grad fremmer norsk interesse. Denne endringen ble virksom fra 9. september 2010. Hittil er behandlet syv saker, og det er gitt tilsagn i to saker. Begge gjaldt norske selskaps produksjon av utstyr gjennom datterselskap i utlandet. Det forventes flere henvendelser.

Flere poliser

I 2011 ble det utstedt 177 nye poliser, noe som representerer en klar økning i forhold til 2010, da tallet var 153. Det ble ikke utstedt noen poliser under u-landsordningen i 2011, og det kom heller ikke inn søknader.

Nytt garantiansvar målt i kroner var imidlertid ganske likt, MRDNOK 25,3 i 2011, mot MRDNOK 24,8 i 2010. Hovedforklaringen på dette er at antall garantier for rembuser og bonds er høyere i 2011, mens antall långivergarantier er gått ned. 29 eksportører (fordelt på 51 søknader) var nye brukere av GIEKs garantier.

Långivergaranti var GIEKs mest etterspurte produkt. Hele 92 % (95 %) av garantier utstedt i 2011 var långivergarantier. Av nytt garantiansvar var 90 % (88 %) innen olje/gass og 5 % (5 %) innen maritim sektor.

Styrets oppfatning er at GIEK har et fleksibelt og konkurransedyktig garantitilbud. Søknadsmassen, den foretatte kundeundersøkelsen og den høye aktiviteten, synes også å gjenspeile dette. Det er ikke kommet meldinger om at GIEK ikke er konkurransedyktig sammenlignet med andre staters garantiinstitutt. Utfordringene i 2011 har vært långivernes manglende utlånskapasitet og deres vanskelighet med å få lange nok innlån.

Det er styrets vurdering at GIEK har bidratt til nye eksportkontrakter i 2011, og at målsettingen er oppfylt for 2011.

GIEKS GARANTIORDNINGER SKAL GÅ I BALANSE PÅ LANG SIKT

Hver enkelt garantiordning skal gå i balanse på lang sikt. GIEK forutsetter normalt at også långiver eller medgarantist tar økonomisk risiko, og at de garanterte fordringer er sikret ved pant og/eller garantier. Når det gjelder finansiering av skip og rigger legges det vekt på at det foreligger god beskjefteigelse.

GIEKs garantier er i stor grad gitt i forbindelse med finansiering av skip og utstyr til offshoreindustrien. Oljepris og valutakursutvikling, samt beskjefteigelsen for skip og rigger vil påvirke GIEKs økonomiske risiko. Styret mener risikoen er moderat, men porteføljens konsentrasjon om oljeserviceindustrien gjør GIEK sårbar for store endringer i olje- og gassprisene. De fleste mindre lands garantiinstitutter har en tilsvarende "skjev" portefølje, fordi landene har en skjev næringsstruktur. Styret har fokus på rutinene for vurdering av risiko i enkeltsaker, og arbeider med innføring av ny modell for credit risk rating. GIEK har også over årene bygget opp en bufferkapital for å møte eventuelle fremtidige utbetalinger på garantiansvar.

Regnskapsmodell

GIEK følger regnskapsloven så langt den passer GIEKs virksomhet. Styret ønsker å etablere en regnskapsmodell som gir en bedre beskrivelse av virksomhetens økonomiske utvikling og finansielle stilling enn den nåværende. Hvordan inntekter og avsetninger best skal føres for årene fremover, er fortsatt til vurdering. Implementering av ny regnskapsmodell vil bli koordinert med innføring av nytt fagsystem for saksbehandling og dokumenthåndtering. Dette vil sannsynligvis skje i løpet av høsten 2012.

Alminnelig garantiordning

Ved utgangen av 2011 var totalt utestående ansvar under alminnelig garantiordning MRDNOK 74,6 (57,2). Dette inkluderer i underkant av MRDNOK 1 som gjelder reforsikring av datterselskapet GIEK Kredittforsikring AS.

Regnskapet for 2011 viser en negativ egenkapital på MNOK 351. Samtidig er det bankinnskudd på MRDNOK 3,8, hovedtyngden i utenlandsk valuta. Dette for å valutasikre de posisjoner GIEK er eksponert for. Likviditeten er således god. Den negative egenkapital skyldes GIEKs avsetningsmetode, som innebærer at GIEK ved poliseutstedelse avsetter et beløp tilsvarende 80 % av forventede premieinntekter. Avsetninger for tap er på MRDNOK 4,5. Årsresultatet viser et overskudd på MNOK 351, mot et underskudd på MNOK 325 i 2010. Årsresultatet legges til garantiordningens egenkapital.

Det ble utbetalt MNOK 43,5 i erstatninger fordelt på 10 ulike saker. Gjenvinninger beløper seg til MNOK 42,4 inkludert moratorieavtaler. GIEK har gjenvunnet betydelige beløp på utestående i Russland, og en bankkonkurs i Brasil. I tillegg har vi bidratt til et vellykket tvangssalg av et skip i en misligholdssak, og derigjennom avverget et stort erstatningskrav.

Antall saker i mislighold er stabilt og lavt. De største misligholdte engasjementene er innen maritim sektor. GIEK har i tillegg vært involvert i en voldgiftssak hvor verftet som skulle bygge to skroger konkurs. Voldgiftssaken er nå vunnet, og det forventes at stevning vil bli tatt ut mot refundgarantisten i første halvdel av 2012.

Porteføljen reflekterer norsk eksport. Mange engasjementer er konsentrert om få bransjer og markeder. Styret mener at porteføljen er forvaltet på en akseptabel måte. Selv om eksisterende rutiner er forsvarlige må GIEK fortsette å forbedre sine vurderinger av risiko i den enkelte sak og i porteføljen som helhet for å kunne forvalte fremtidens portefølje. Styret vil innføre en modell for credit risk rating i løpet av 2012.

Selv med en høy konsentrasjonsrisiko er det styrets vurdering at alminnelig garantiordning vil gå i balanse på lang sikt, forutsatt at markedet ikke endres vesentlig.

Garantiordningen for investeringer i og eksport til utviklingsland (U-landsordningen)

Garantiordningen for investeringer i og eksport til utviklingsland kan anvendes når risikoen er for høy for alminnelig garantiordning, forutsatt at saken har en utviklingsfremmende effekt. Til tross for liten aktivitet under ordningen de siste årene, er det risikokapasitet tilgjengelig. Ordningen er meget viktig for at GIEK skal kunne gi et forutsigbart tilbud også for de fattige landene. Samlet ansvar ved utgangen av året var MRDNOK 0,5 (0,6). Årsresultatet viser et overskudd på MNOK 11 (13). Det er ingen nye erstatningssaker. Årsresultatet legges til garantiordningens egenkapital.

Styret mener at ordningen oppfyller målsettingen om balanse på lang sikt, inklusive grunnfondet på MNOK 450, som det ikke er trukket av.

Garantiordningen for byggelån

GIEK kan stille garantier for bankers byggelån til verft i Norge for inntil 50 % av lånet, på like vilkår med finansinstitusjon eller bank. Ordningen ble utvidet i 2010, slik at den også kan benyttes for lån til bygging av innretninger til havs. Det er ikke utstedt garantier for dette.

Ordningen har en ramme på MRDNOK 6,5. Bankene har hatt tilstrekkelig finansiell kapasitet i 2011 til uten GIEKs medvirkning å yte byggelån for de ordrene som verftene har inngått i det siste året. Det ble gitt 6 (5) nye poliser med et samlet ansvar på MNOK 901 (624), og nye tilsagn på MNOK 779 (861). Det var 10 nye søknader, mot 9 i 2010.

Samlet ansvar ved utgangen av året var MRDNOK 0,8. Aktiviteten har vært lav de siste årene.

Erstatningsutbetalingene under ordningen beløper seg til MNOK 15,6, og refererer seg til endelig oppgjør i forbindelse med Solstrandkonkursen i 2008. Årsresultatet viser et overskudd på MNOK 13 (54). Årsresultatet legges til garantiordningens egenkapital.

Det er styrets oppfatning at garantiordningen vil gå i balanse på lang sikt.

Garantiordningen for kraftintensiv industris kraftkjøp

Det har tidligere ikke blitt stilt garantier i forbindelse med kraftavtaler. Dette innebar at EFTA Surveillance Authority (ESA) måtte vurdere om disse garantier representerte statsstøtte i strid med EØS-avtalen. ESA godkjente ordningen i mars 2010, og GIEK kunne da stille garantier for kraftintensiv industris kraftkjøp. På det tidspunkt hadde en rekke industriselskap inngått nye, langsiktige kraftavtaler. Blant disse var også de selskapene som hadde uttrykt sterkest behov for ordningen. Eterspørselen etter garantier ble således betydelig redusert. Det ble mottatt én søknad i løpet av 2011, men denne ble senere trukket. Ved utgangen av 2011 var det samtaler med flere aktører som har signalisert ønske om å benytte garantiordningen.

Ordningen har en ramme på MRDNOK 20. Garantier kan stilles overfor kraftselger eller finansinstitusjoner som finansierer kraftkjøpet. Ordningen omfatter kun kraftintensiv industri innen visse næringer, som har et årlig kraftforbruk på minst 10 GWh. En kraftavtale må ha en varighet på minst 7 og maksimum 25 år for å kunne bli omfattet av ordningen.

Etablerings- og driftskostnadene for denne ordningen dekkes av et tilskudd på MNOK 10, som skal tilbakebetales med fremtidige garantiinntekter. Resultatet i 2011 var negativt på MNOK 3,7 (3,6). Årsresultatet belastes garantiordningens egenkapital. Totalt er det brukt MNOK 7,3 av tilskuddet på MNOK 10.

GIEK har ikke kunnskap som tilsier at modellen for premiefastsettelse bør endres. Ordningen er hittil ikke benyttet, og styret mener det er en risiko for at omkostningene ved å opprettholde ordningen vil overskride det beløp som er bevilget. Det kan bli vanskelig å oppnå at ordningen går i balanse.

GIEK SKAL VÆRE PREMISSGIVER FOR NÆRINGS- OG HANDELSDEPARTEMENTET

Det er lagt vekt på å følge godt med i utviklingen i finansmarkedene, effekten av Basel III og kapitalkravsforskriften. GIEK har informert NHD og avgitt flere høringsuttalelser. Bankenes vanskeligheter med å sikre langsiktige innlån for eksportkontrakter har vært et sentralt tema i 2011.

I forståelse med NHD har GIEK deltatt aktivt i forhandlingene i OECD om revisjon av miljøretningslinjene og utvidelse av sektoravtalen for fornybar energi. Arbeidet er intensivert i løpet av 2011. Partene nærmer seg en enighet. GIEK har hatt en sentral rolle i forhandlingene om formuleringene om bedriftenes samfunnsansvar. Dette har vært et kontroversielt tema i OECD.

GIEK har hatt tett samarbeid med NHD og bidratt aktivt med revisjon av OECDs premieavtale og arbeidet med sektoravtalen for skip.

Styret har lagt vekt på god kontakt med departement, finansinstitusjoner, næringsliv, det statlige virkemiddelapparatet og internasjonale organisasjoner. Dette for å ivareta norske interesser og være en god medspiller for NHD. GIEK har bistått NHD i arbeidet på nordisk basis, og i Berne Unionen for harmonisering av regelverk og fremme av like konkurranseforhold.

GIEK deltar i arbeidet med gjeldsslette, og har levert data og synspunkter til en interdepartemental arbeidsgruppe. I de siste møtene i Parisklubben, som er et forum for behandling av statsgjeld, har GIEK representert Norge.

Det er styrets vurdering at GIEK har oppfylt målet om å være premissgiver for NHD i 2011.

GIEK BIDRAR TIL INNOVASJON

GIEK har en fleksibel tilpasning til nyskapende saker og prosjekt. Mange utstyrsleveranser skjer til olje, gass og maritim sektor. Dette gjelder utstyr for leting etter og utvinning av olje på store dyp og/eller langt til havs. Brasil er et meget viktig marked i denne sammenheng. Styret mener at garantier for leveranser til dette markedet har bidratt til å sikre norske eksportører tilgang til markeder som innebærer nye utfordringer og dermed krav til innovasjon. Mange garantier er stilt i forbindelse med finansiering av leveranser av avanserte skip eller høyteknologisk utstyr til offshore-enheter. Norsk offshore- og maritim næring har et høyt innovasjonsinnhold. Styret mener derfor at GIEK gjennom sitt garantitilbud har bidratt til å sikre langsiktige og konkurransedyktige næringer og fremtidsrettede arbeidsplasser i Norge.

GIEK SATSER PÅ FORNYBAR ENERGI

Det har vært viktig for styret at GIEK har et godt og tilpasset garantitilbud for norsk næringsliv på dette området. GIEK har opprettet en egen arbeidsgruppe som skal sørge for ekspertise innenfor området, samt promotere GIEKs tilbud innen fornybar energi til eksportører. GIEK medvirket i flere slike eksportkontrakter i 2011 og har utarbeidet en egen policy og spesielle tiltak for å støtte denne typen prosjekter.

GIEKS BETYDNING FOR SMÅ OG MELLOMSTORE BEDRIFTER

Mange av prosjektene GIEK deltar i er sammensatte eksportpakker hvor det er mange og betydelige underleveranser fra mindre bedrifter. På den måten har små og mellomstore bedrifter nytte av GIEKs garantier. I en tid hvor muligheten for finansiering fra bankene er begrenset, kan en garanti fra GIEK være det som skal til for å oppnå salg. Styret vil i fremtiden intensivere arbeidet med å gjøre våre produkter kjent for små og mellomstore bedrifter.

GIEK HAR FOKUS PÅ MILJØ OG SAMFUNNSANSVAR

Sosiale forhold og menneskerettigheter ivaretas i de prosjekter der GIEK og andre garantiinstitutt deltar. Vilkårene er like for alle OECD-land. I 2011 har GIEK utarbeidet standardvilkår for sosiale forhold og menneskerettigheter som stilles i forbindelse med garantitilsagn og poliseutstedelse, samt interne rutiner for denne saksbehandlingen. Slike vilkår stilles i både landbaserte saker, og for skip og mobile enheter. Styret er opptatt av at aktørene tar nødvendige hensyn, slik at man fremmer bærekraftige løsninger.

GIEKS KOMMUNIKASJONSVIRKSOMHET

For at GIEK skal kunne bidra til norsk eksport, er det viktig at vår virksomhet og våre produkter er godt kjent blant eksportører og finansinstitusjoner. Samtidig har våre kunder behov for at vi ikke formidler forretningshemmeligheter eller andre konfidensielle opplysninger til uvedkommende. GIEK etterstreber å ha god balanse mellom disse motstridende hensyn. Dette gjøres blant annet ved at garantisøknadene er unntatt offentlighet inntil polise utstedes. Når polise er utstedt, offentliggjøres nøkkelinformasjon på GIEKs nettsider. GIEK tar dessuten i bruk egne kanaler, sosiale medium og massemedia. GIEKs nyhetsbrev har 1 200 abonnenter, hjemmesidene har over 30 000 besøkende i året, og GIEK er til stede på Twitter, Facebook og Flickr. I 2011 hadde GIEK også en helsides annonse i Dagens

Næringsliv der en rekke av de prosjekter vi hadde deltatt i ble omtalt.

GIEKS KUNDETILFREDSHETSUNDERSØKELSE

I 2010 ble det gjennomført en kundetilfredshetsundersøkelse. Resultatene fra denne ble gjennomgått og analysert i 2011. Undersøkelsen ble sendt ut til eksportører, långivere, låntakere og andre som GIEK har hatt kontakt med de siste tre-fire år. I undersøkelsen, som besto av 25 spørsmål, ble temaer som kompetanse, service, premier, GIEKs prosedyrer, vilkår, informasjon og omdømme berørt.

Styret er tilfreds med resultatene. Den påfølgende analysen viste at GIEK scorer høyt innen de aller fleste områder. Likevel ga svarene en indikasjon på at GIEK har et forbedringspotensial, særlig innen områdene saksbehandlingstid, tydelighet og fleksibilitet. Med basis i svarene fra kundeundersøkelsen og innspill fra GIEKs medarbeidere ble en rekke tiltak planlagt og gjennomført eller er i ferd med å bli gjennomført.

GARANTIORDNINGER UNDER AVVIKLING

GIEK administrerte i 2011 fire ikke-aktive garantiordninger som er under avvikling. En garantiordning er avviklet i 2011, og MNOK 142 er overført statskassen. Ordningene har grunnlag i særskilte Stortingsvedtak om garantier for eksport til SUS-Baltikum, Venezuela og Jugoslavia. GIEK skal også ivareta norske krav i henhold til statlige moratorieavtaler, herunder gjeldsslette i samsvar med internasjonale forpliktelser og den norske gjeldsplanen. Utenriksdepartementet ivaretar Norges interesser i Parisklubben.

I enkelte tilfeller beslutter Norge å slette gjeld som er oppstått under GIEKs aktive ordninger. Styret opprettholder sitt syn om at GIEK må gis kompensasjon for slik gjeldsslette. GIEK regner med at gjenvinningene på moratorieavtaler vil bli små, idet det nå kun gjenstår avtaler med åtte land med et samlet beløp på MNOK 828.

For de tre ikke-aktive ordningene gis en fullstendig rapport til Nærings- og handelsdepartementet. Ordningene har ved årsskiftet 17 løpende poliser, hvorav 16 under Gammel alminnelig ordning og en under SUS/Baltikum-ordningen (1999-2002).

Gammel alminnelig ordning og gamle særordninger innbetaler hvert år overskuddslikviditet til statskassen. Samlet viste garantiordninger under avvikling et underskudd på MNOK 322 (-344). Overføringer til statskassen var på

MNOK 353 i 2011.

DATTERSELskapet GIEK KREDITTFORSIKRING AS (GK)

GK tilbyr kortsiktig kundekredittforsikring. 2011 var et år med høy aktivitet, og selskapet fikk sitt hittil beste driftsresultat. Det var færre erstatningsutbetalinger enn budsjettert. Den finansielle utviklingen i landene i Sør-Europa har preget siste halvår av 2011. Brutto var premieinntekter vel MNOK 116. Resultat før avsetninger og skatt var på MNOK 40 (20,2).

Selskapet er opprettet for å forsikre eksportsalg, og betjener især små og mellomstore bedrifter (SMB). Ved utløpet av 2011 utgjorde SMB 77 % av antall polisetaagere. GK hadde ved årsskiftet 33 ansatte, og er et av de største i kredittforsikringsmiljøet i Norge. Anslagsvis 50 % av forsikret volum gjelder salg av fisk og sjømat. Totalt forsikret salg var vel MRDNOK 40 (43). Kravmassen var avtagende mot slutten av året.

GIEK reforsikrer GK for dette selskaps kredittforsikringer som gjelder salg til såkalte "non marketable"-land. Dette ga et netto bidrag til GIEK på cirka MNOK 10 (9,6), etter fratrukk av godtgjørelse til GK for saksbehandling på ca. MNOK 5,9 (6,7).

Virksomheten drives etter de lover og forskrifter som gjelder for kredittforsikringsselskap. Kapitaldekningen var ved utgangen av 2011 innenfor de i forskrift fastsatte rammer. Fra 2011 overtok administrerende direktør i GIEK, Wenche Nistad, som styreleder i selskapet etter Bjørn Kaldhol.

Administrerende direktør Nils Arne Fagerli har sagt opp sin stilling med virkning fra 1. mai 2012. Stillingen er utlyst.

GIEKs organisasjon

Styret

Elisabeth Grieg tiltrådte som styreleder 1. februar 2011. Hun avløste Bjørn Kaldhol. Fra samme dato ble John Giverholt og Torfinn Kildal oppnevnt som nye styremedlemmer. De avløste Malin Stensønnes og Jon Lund. Det har vært avholdt 14 styremøter i 2011.

Administrasjonen

GIEK må ha tilstrekkelig kompetanse og kapasitet til å håndtere den store og komplekse saksmengden. For eksportører, långivere og medgarantister er det viktig at søknadene

blir håndtert raskt og effektivt. Samtidig skal GIEK søke å unngå vesentlige tap.

Som følge av økt aktivitet og mer komplekse saker har GIEK hatt behov for økte ressurser også i 2011. Bemanningen er økt med 7 ansatte i 2011. Dette innebærer at organisasjonen har stor oppmerksomhet på opplæring av nye medarbeidere.

I 2011 ble det ansatt ny administrasjonsdirektør, og avdelingene for forretningsstøtte og kommunikasjon ble innlemmet i administrasjonsavdelingen. Juridisk avdeling fikk ny leder våren 2011. Garantiavdelingen har hatt den største bemanningsøkningen, 4 personer, men også avdelingen for kreditt- og risikostyring og personalavdelingen er blitt styrket. Ved utgangen av 2011 hadde GIEK 65 ansatte, hvorav 2 i engasjementsstillinger.

Andelen kvinner i GIEK er 46 %. Ledergruppen på syv personer har tre kvinner. Lønnsfastsettelsen er kjønnsnøytral. Sykefraværet var i 2011 på 3,0 %, som er en nedgang i forhold til foregående år. Fire ansatte sluttet, hvorav én grunnet oppnådd pensjonsalder. Andelen ansatte som sluttet i 2011 var på 6,9 %. Det har ikke vært arbeidsrelaterte skader i 2011, og arbeidsmiljøet er fortsatt vurdert som godt. GIEKs virksomhet forurenser ikke det ytre miljø.

GIEK fikk i 2011 tillatelse til å omorganisere juridisk avdeling til advokatkontor.

En medarbeiderundersøkelse, som gjennomføres hvert annet år, ble avsluttet i begynnelsen av 2011. Undersøkelsen ga jevnt over meget gode tilbakemeldinger og resultatet var noe bedre enn i tilsvarende undersøkelse som ble gjennomført to år tidligere.

Kostnadene for GIEKs virksomhet var i 2011 på MNOK 92, MNOK 19 mer enn i 2010. Av dette gikk MNOK 3,9 til å dekke etablering og drift av kraftgarantiordningen. Dette beløpet er trukket av det spesielle lånetilskuddet på MNOK 10 til ordningen. Kostnadsrammen i statsbudsjettet for 2011 var MNOK 100, inklusiv Beredskapsordningen for varekrigsforsikring (BSV).

I desember 2011 ble GIEKs postjournal gjort tilgjengelig for offentligheten på Offentlig elektronisk postjournal (OEP). Dette skjer gjennom tjenesten www.oep.no. Journalen vil bli lagt ut ukentlig. Her kan alle finne både inn- og utgående brev, samt notater, men man vil ikke få opp selve dokumentet. Man vil få treff på saks- og dokumentnummer, dato, saks- og dokumenttittel, avsender/mottaker og om dokumentet er unntatt fra offentlighet. Tjenesten har også egne funksjoner for bestilling av innsyn i dokumentene.

SAKSBEHANDLINGS- OG ARKIVSYSTEM

I 2011 gjennomførte GIEK en anbudsprosess for ny løsning for garantifaglig og generell saksbehandling med arkivfunksjonalitet. Prosjektet fikk navnet GLOBUS – GIEKs LOGiske BUbusiness System.

Prosjektets kjernegruppe består av utvalgte GIEK-medarbeidere og eksterne konsulenter. Det ble gjennomført en foranalyse for å kartlegge løsningens egnethet. Foranalyserapporten ble levert medio desember.

I kontrakten med leverandøren inngikk det en avbestillingsrett. Denne ble ikke benyttet. Prosjektet fortsetter som forutsatt i 2012, og planlegges ferdigstilt i desember 2012.

INTERNKONTROLL

GIEK etablerte sitt internkontrollsystem i 2006. Dette er siden videreutviklet og oppdatert. GIEKs internrevisor, PwC, har gjennomført flere internrevisjonsprosjekter i 2011 for å evaluere og teste administrasjonens etterlevelse av utvalgte prosesser i internkontrollsystemet.

GIEK har i prosessen knyttet til anskaffelse av nytt saksbehandlingsverktøy, GLOBUS, vurdert behov for å oppdatere og endre de underliggende rutiner og retningslinjer knyttet til administrativ og garantifaglig saksbehandling. Innføring av GLOBUS vil medføre endringer i internkontrollsystemet, og arbeidet med dette vil skje parallelt med innføring av nytt system.

GIEK har et eget etisk regelverk for ansatte og styremedlemmer. Det foretas en årlig gjennomgang av det etiske regelverket med alle ansatte, samt en årlig rapportering om bierverv og verdipapirhandel. For ansatte ble rapporteringen av verdipapirer elektronisk i 2011. Det er ikke registrert brudd på disse reglene i 2011.

BEREDSKAP OG SAMFUNNSSIKKERHET

GIEK har som en oppfølging av Forsvarets forskningsinstitutt (FFI) sårbarhetsanalyse av NHDs underlagte etater etablert et eget prosjekt for å følge opp anbefalingene fra FFI. Prosjektets målsetting er å få etablert mål og krav innen IKT-sikkerhet og gjennomføring av risiko- og sårbarhetsanalyser for IKT. Dette prosjektet vil bli gjennomført i 2012.

GIEK har i 2011 også gjennomført en sikkerhetsklassifisering av all informasjon GIEK behandler.

FREMTIDSUTSIKTER

Krevende finansieringsmarked

Et krisepreget klima i det internasjonale markedet ved inngangen til 2012 fordrer aktiv oppfølging og tilpasning fra GIEK i tiden fremover. Finansieringsmarkedet er trangt og bankenes generelt restriktive risikolinje gir knapp tilgang på kreditt. Dette er forhold som påvirker den norske eksportindustrien. GIEK vil bidra med innspill til NHD vedrørende etableringen av den nye statlige eksportfinansieringsordningen. Målet er en kostnadseffektiv eksportfinansieringsordning som opprettholder kapasiteten og den gode fleksibiliteten vi har hatt gjennom Eksportfinans ASA.

For å bidra til god kreditttilgang for norsk eksportindustri, skal GIEK søke å bidra til bruk av alternative finansieringskilder.

Forvaltningen av GIEKs konsentrasjonsrisiko

Hovedvekten av norsk eksport foregår innen olje-, gass- og maritim industri. GIEKs portefølje reflekterer norsk eksportindustri, og er derfor i stor grad konsentrert rundt disse industriene. Det er vanskelig å diversifisere bort denne konsentrasjonen og det er en viktig oppgave fremover og både forvalte og bære den skjeve porteføljen. Selv om norsk eksportindustri er konsentrert, er GIEK også aktive i andre sektorer. Det er imidlertid lite sannsynlig at dette bidrar i særlig grad til diversifisering av porteføljen.

Porteføljen skal beskrives godt og GIEK skal fortsette arbeidet med å forbedre oppfølgingen av kredittrisiko. I den forbindelse har GIEK anskaffet en modell for credit risk rating som skal implementeres i 2012, og det er større fokus internt på kredittpolicy. I 2012 skal GIEK også vurdere en endring av eksisterende prinsipper for tapsavsetninger. Målet er å gjenspeile reell tapsrisiko i større grad.

PRIORITERINGSOMRÅDER OG MARKEDSFØRING

Norsk offshore- og maritim næring har et høyt innovasjonsinnhold, og GIEK har gjennom sitt garantitilbud bidratt til å sikre langsiktige og konkurransedyktige næringer og fremtidsrettede arbeidsplasser i Norge. GIEK skal fortsette å til egne seg spesialisert kompetanse på markeder og bransjer som er viktige for norsk eksportindustri. Det er i denne sammenheng opprettet tverrfaglige fokusgrupper, blant annet innen fornybar energi. Målet er at prosjekter innen fornybar energi skal ha et godt og tilpasset garantitilbud og at GIEK skal bidra til at norsk næringsliv utvikles innenfor feltet. Det er utarbeidet en egen policy og spesielle tiltak for denne typen prosjekter. Innovative og nyskapende prosjekter skal vektlegges når garantisøknader vurderes.

Hensynet til miljø og sosiale forhold er en viktig del av den helhetlige risikovurderingen av omsøkte prosjekter og GIEK skal fortsette arbeidet med å være en pådriver for å fremme bærekraftige løsninger til det beste for samfunnet og miljøet.

Styret takker organisasjonen for engasjement og godt arbeid i året som gikk.



31. desember 2011

Oslo, 28. mars 2012

Elisabeth Grieg
Styrets leder

Arve Bakke

Mai-Lill Ibsen

Torfinn Kildal

Christine Rødsæther

John Giverholt

Hans Petter Aas

Wenche Nistad
Adm. direktør

1.2 Resultatregnskap – alle garantiordninger

GARANTI-INSTITUTTET FOR EKSPORTKREDITT

Beløp i NOK 1 000

	Note	Alminnelig ordning		U-landsordningen		Byggelånsord.		Kraftordningen		Under avvikling (note 19)	
		2011	2010	2011	2010	2011	2010	2011	2010	2011	2010
Garantipremier	1	867 875	753 003	9 517	12 475	4 351	20 015	0	0	3 585	4 387
Gebyrinntekter	1	261 042	213 480	0	0	6 676	3 685	0	0	0	0
Netto verdivurdering valuta	6	4 395	6 317	700	2 291	-1	0	0	0	9 608	7 079
Netto renteinntekter	7	19 122	5 718	1 351	1 289	522	-180	159	93	5 918	10 943
Utbytte	16	1 964	1 964	0	0	0	0	0	0	0	0
Andre inntekter	2	2	2	0	0	0	0	0	0	0	0
SUM INNTEKTER		1 154 399	980 483	11 568	16 055	11 548	23 520	159	93	19 110	22 408
Administrasjonskostnader	8	75 000	50 671	4 317	3 430	3 674	9 705	3 858	3 722	3 766	4 305
Andre driftskostnader	9	5 975	6 697	0	0	0	0	0	0	0	0
SUM DRIFTSKOSTNADER		80 975	57 368	4 317	3 430	3 674	9 705	3 858	3 722	3 766	4 305
RESULTAT FØR AVSETNINGER TIL FOND		1 073 424	923 115	7 251	12 625	7 874	13 815	-3 699	-3 629	15 344	18 103
Netto endring i avsetning på garantiansvar	3	705 668	1 252 779	-3 558	-4 285	-16 198	-30 888	0	0	-4 489	-6 400
Netto endring i avsetning på fordringer	4	15 273	-6 376	-364	4 127	11 090	-9 038	0	0	-11 104	-22 155
NETTO ENDRING I AVSETNINGER TIL FOND		720 942	1 246 402	-3 922	-158	-5 108	-39 925	0	0	-15 593	-28 555
RESULTAT FØR OVERFØRING TIL/FRA STATEN		352 482	-323 287	11 173	12 783	12 982	53 740	-3 699	-3 629	30 937	46 658
Offentlig tilskudd / overførsel til staten	11	-1 964	-1 964	0	0	0	0	0	0	-352 912	-390 800
ÅRSRESULTAT		350 519	-325 250	11 173	12 783	12 982	53 740	-3 699	-3 629	-321 975	-344 142
Disponering											
Overført til/fra egenkapital	10	350 519	-325 250	11 173	12 783	12 982	53 740	-3 699	-3 629	-321 975	-344 142

1.3 Balanseregnskap – alle ordninger

GARANTI-INSTITUTTET FOR EKSPORTKREDITT

Beløp i NOK 1 000

	Note	Alminnelig ordning		U-landsordningen		Byggelånsord.		Kraftordningen		Under avvikling (note 19)	
		2011	2010	2011	2010	2011	2010	2011	2010	2011	2010
FINANSIELLE ANLEGGSMIDLER											
Aksjer i datterselskap	16	35 000	35 000	0	0	0	0	0	0	0	0
SUM FINANSIELLE ANLEGGSMIDLER		35 000	35 000	0	0	0	0	0	0	0	0
FORDRINGER											
Fordringer ifm erstatningsutbetaling	4	197 503	302 281	12 687	12 403	30 637	30 822	0	0	475 260	474 976
Avsetninger for tap på fordringer ifbm erst. utbet.	4	-130 447	-226 774	-10 159	-10 074	-25 122	-29 903	0	0	-232 713	-232 704
Fordringer i moratorieavtaler	5	135 800	137 598	34 229	34 231	0	0	0	0	657 921	646 959
Avsetninger for tap på moratoriefordringer	5	-24 581	-24 825	-7 188	-7 188	0	0	0	0	-179 108	-176 312
Fordringer mot norske eksportører		119	6 081	12	114	0	185	0	0	0	0
Andre fordringer	15	184 009	162 020	102	0	1 265	1 692	641	0	488	0
SUM FORDRINGER		362 404	356 382	29 683	29 485	6 780	2 796	641	0	721 848	712 920
BANKINNSKUDD											
Bankinnskudd i norske kroner		579 066	347 979	511 637	511 858	28 219	32 523	6 425	8 552	88 744	427 427
Bankinnskudd i utenlandsk valuta		3 271 622	2 196 939	0	0	0	0	0	0	0	0
SUM BANKINNSKUDD	7	3 850 688	2 544 918	511 637	511 858	28 219	32 523	6 425	8 552	88 744	427 427
SUM EIENDELER		4 248 092	2 936 300	541 320	541 343	34 999	35 319	7 066	8 552	810 592	1 140 347
EGENKAPITAL											
Egenkapital 01.01		-701 191	-375 941	31 920	19 137	4 565	-49 175	-3 629	0	-115 511	228 631
Innskutt grunnfond U-landsordningen		0	0	450 000	450 000	0	0	0	0	0	0
Årets resultat		350 519	-325 250	11 173	12 783	12 982	53 740	-3 699	-3 629	-321 975	-344 142
SUM EGENKAPITAL	10	-350 672	-701 191	493 093	481 920	17 548	4 565	-7 328	-3 629	-437 486	-115 511
AVSETNINGER											
Avsetninger for tap på garantiansvar		4 481 962	3 597 345	44 424	56 548	7 733	23 931	0	0	20 705	28 474
SUM AVSETNINGER	3	4 481 962	3 597 345	44 424	56 548	7 733	23 931	0	0	20 705	28 474
GJELD											
Gjeldsplan, rest til avregning	12	0	0	0	0	0	0	0	0	1 224 287	1 224 287
Gjeld til NHD	13	86	17	0	0	0	0	10 000	10 000	0	0
Annen gjeld	14	116 716	40 129	3 803	2 875	9 718	6 823	4 394	2 181	3 085	3 096
SUM GJELD		116 803	40 146	3 803	2 875	9 718	6 823	14 394	12 181	1 227 373	1 227 384
SUM GJELD OG EGENKAPITAL		4 248 092	2 936 300	541 320	541 343	34 999	35 319	7 066	8 552	810 592	1 140 347

1.4 NOTER TIL REGNSKAPET

REGNSKAPSPRINSIPPER

Årsregnskapet for Alminnelig garantiordning, U-landsordningen, Byggelånsordningen, Kraftordningen og garantiordninger under avvikling består av resultatregnskap, balanse og noter til regnskapet. Det er avlagt i samsvar med prinsippene i regnskapsloven så langt det passer. Tilpasningene er nærmere presisert i notene nedenfor.

Alle tall er oppgitt i hele tusen kroner (TNOK) med mindre annet fremkommer av noteopplysningene.

Regnskapene for garantiordninger under avvikling presenteres samlet, men hovedtall per ordning er gjengitt i note 19. Dette gjelder Gammel alminnelig ordning, Gamle særordninger, SUS-Baltikum 1994-1998 og SUS-Baltikum 1999-2002.

I flere noter er det hensiktsmessig å benytte forkortelser for ordninger. Følgende forkortelser benyttes for de 8 ordninger som GIEK administrerer:

Alminnelig garantiordning	AGO
U-landsordningen	ULA
Byggelånsordningen	BYG
Kraftordningen	KRA
Gammel alminnelig ordning	GAM
Gamle særordninger	SÆR
SUS-Baltikum 1994 – 1998	SUS
SUS-Baltikum 1999 – 2002	SUB

Inntekter

GIEK opparbeider inntekter primært gjennom premier på løpende garantier. Det finnes mange premievarianter. Premier periodiseres i forhold til garantiens løpetid. Inntekter som gjelder flere regnskapsperioder periodiseres i henhold til resterende garantiansvar, slik at det blir forholdsmessig mest inntekt når garantien er ny og har høyest ansvar. Valutakursavvik mellom fakturert og innbetalt premie føres som realisert kurstap/gevinst.

Gjenvinning og moratorieinntekter inntektsføres ved innbetaling.

Renteinntekter og rentekostnader knyttet til bankinnskudd og låneopptak (her trekkfullmakt benyttet for Byggelånsordningen) resultatføres når de er opptjent eller påløpt.

Utbytte inntektsføres når det mottas.

Andre inntekter registreres når de er opptjent.

Driftskostnader

Administrasjonskostnadene i GIEK bokføres etter kontantprinsippet. Den enkelte garantiordning belastes for administrasjonskostnader etter en forhåndsdefinert fordelingsnøkkel, jfr. note 8.

Andre driftskostnader registreres når de påløper.

Avsetning på garantiansvar

Avsetning til tap på fordringer og garantiansvar beregnes etter beste estimat, og endringer i avsetning resultatføres.

Avsetningen har som mål å dekke fremtidige tap i garantiansvar som er registrert ved årsskiftet. Avsetning for kjente mislighold som ennå ikke er erstattet, er inkludert i denne avsetningen. Det avsettes til tap for løpende garantier etter egen beregningsmetode der sjablongsatser suppleres med manuell justering.

Sjablongsatsene utgjør omtrent 80 % av den totale garantipremie for en ny tilsvarende sak. Avsetningssatsene neddiskonteres. Garantipremien varierer i henhold til gjenværende kredittid, kjøpertype og landgruppe. Landgruppene er basert på OECDs landklassifiseringssystem. Der sjablongsystemet ikke reflekterer risikoen, gjøres manuell justering opp eller ned av sjablongsatsene. Dette er særlig aktuelt der det er mottatt melding om mislighold, søkt om betalingsutsettelser og/eller foreligger annen informasjon som gir grunn for å manuelt justere sjablongsatsene.

Erstatningsansvar og avstning på fordringer

Det gjøres avsetning for den del av fordringen som antas ikke lar seg gjenvinne på regnskapsavslutningstidspunktet. Gjenvinningspotensialet i fordringsmassen estimeres med sjablongsats for landgruppe og erstatningsårsak, men overstyres manuelt der GIEK har informasjon som medfører at man kan gjøre et bedre estimat.

Som erstatningskostnad føres netto endring i fordring og endring i avsetning til tap på fordringer fra siste periode. Endring i avsetning til tap på moratoriefordring inngår også som erstatningskostnad.

Gjeldsettergivelse

Det blir gjort avsetning for den del av moratoriefordringene som antas ikke lar seg gjenvinne på regnskapsavslutningstidspunktet. Verdien av fordringer som inngår i Gjeldsplanen (ref note 12) er fastlagt gjennom denne planen. Det er forutsatt at kompensasjon mottas for gjeldsslette som besluttet av staten utover Gjeldsplanen.

Valuta

Fordringer, bankinnskudd og avsetninger i utenlandsk valuta er omregnet/vekslet til NOK etter dagskursprinsippet. Transaksjoner i valuta omregnes til transaksjonsdagens kurs.

ENDRINGER I REGNSKAPSPRINSIPPER

Det er ingen endringer i regnskapsprinsipper i forhold til forrige år.

1) INNTEKTER FRA GARANTIER

Inntekter fra garantier består av garantipremier og gebyrinntekter. Prissetting reguleres blant annet av OECD sitt regelverk om minimumspremier. Dette regelverk er satt for å sikre at medlemslandene ikke skaper konkurransevridende effekter/fordeler for sitt eget lands eksportindustri.

Prissetting på garantien avhenger også av andre forhold som risiko i prosjektet, bankdeltakelse og betingelser for øvrig i garantigivning, samt GIEKs muligheter til å etablere sikkerhet i form av pant eller andre typer sikkerheter. I tillegg kan det beregnes saksbehandlergebyr, kommitteringsgebyr eller andre typer gebyr. Gebyrene reflekterer ofte forretningsmodellen til banker og/eller finansinstitusjoner som GIEK samarbeider med i forbindelse med garantigivningen.

2) GARANTIPORTEFØLJENS SAMMENSETNING

Tabellene viser fordeling av utestående garantiansvar per bransje, per produkt og per kjøperland for hver garantiordning.

Totalt utestående ansvar	Garantiansvar (i millioner NOK)				
	AGO	ULA	BYG	KRA	U avvikl.
Fordeling per bransje:					
Olje/gass	32.326	0	333	0	0
Energi	10.948	95	0	0	0
Maritim	20.027	0	452	0	0
Annen industri	3.905	160	0	0	285
IKT/Tele	2.063	293	0	0	0
Miljø	4.367	0	0	0	0
Totalt	73.636	548	785	0	285

Totalt utestående ansvar	Garantiansvar (i millioner NOK)				
	AGO	ULA	BYG	KRA	U avvikl.
Fordeling per produkt:					
Långivergaranti	62.500	536	785	0	285
Bondgaranti	3.990	0	0	0	0
Leverandørkreditt	1.372	3	0	0	0
Remburspolise	1.725	0	0	0	0
Investeringsgaranti	134	9	0	0	0
Øvrig	3.915	0	0	0	0
Totalt	73.636	548	785	0	285

Totalt utestående ansvar	Garantiansvar (i millioner NOK)				
	AGO	ULA	BYG	KRA	U avvikl.
Fordeling per kjøperland:					
Norge	21.947	0	785	0	0
Sør Korea	15.034	0	0	0	0
Nederland	5.875	0	0	0	0
Italia	3.514	0	0	0	0
India	2.905	0	0	0	9
Singapore	2.021	0	0	0	0
Qatar	2.021	0	0	0	0
Øvrig	20.318	548	0	0	276
Totalt	73.636	548	785	0	285

I tillegg er flere av polisene direkte eller indirekte eksponert mot Brasil. Dette kan ikke direkte utledes av oppstilling per kjøperland.

3) AVSETNING PÅ GARANTIANSVAR

Avsetning på garantiansvar reflekterer beste estimat i forhold til porteføljenes risiko og dertil hørende tapsavsetning. Avsetning til tap sammenstilt med utestående garantiansvar for alle garantiordninger:

	Ansvar	Avsetning	%
AGO	74.603.222	4.481.962	6,0 %
ULA	547.908	44.424	8,1 %
BYG	784.500	7.733	1,0 %
KRA	0	0	0,0 %
GAM	280.751	20.513	7,3 %
SÆR	0	0	0,0 %
SUS	0	0	0,0 %
SUB	3.756	192	5,1 %
Totalt	76.220.137	4.554.824	6,0 %

I tillegg reforsikrer GIEK en andel av datterselskapet GIEK Kreditforsikring AS sin portefølje. Dette garantiansvaret beløp seg til TNOK 967.000 per 31.12.2011 og avsetning på garantiansvar er tatt med i avsetningen for Alminnelig garantiordning (AGO).

Avsetningen for flere større garantier er satt høyere enn standard sats, men det har ikke vært behov for å gjøre generelle justeringer oppover.

Avsetningen for tap på garantiansvar består av forskuddsbetalte premier, valutakursendring og endring i avsetning over resultatregnskapet. Utviklingen i disse postene fremkommer i følgende tabell:

	AGO	ULA	BYG	KRA	U avviki.
Avsetning for tap på garantiansvar 1.1.	3.597.345	56.548	23.931	0	28.474
Årets endring i avsetning på garantiansvar	705.668	-3.558	-16.198	0	-4.489
Urealisert valutakurstap på avsetning	122.423	-18	0	0	305
Endring i avsetning på forskuddsbetalte poliser	56.526	-8.548	0	0	-3.585
Avsetning for tap på garantiansvar 31.12.	4.481.962	44.424	7.733	0	20.705

Endringer i avsetningen skyldes både at garantiansvaret endres og at risikoen for tap er revurdert for land og/eller enkeltsaker. Det gjøres ikke avsetninger for garantitilsagn.

Størst påvirkning på endring i årets tapsavsetning har vært vekst i porteføljen representert ved nye poliseutstedelser. En dekomponering av resultatført tapsavsetning gir følgende tabell:

	AGO	ULA	BYG	KRA	U avviki.
Avsetning på nye poliser utstedt i 2011	1.156.542	0	7.733	0	0
Endring i avsetning på øvrig portefølje	-53.508	-11.964	0	0	-8.074
Tilbakeføring av avsetning på avsluttede poliser i 2011	-340.840	-142	-23.931	0	0
Endring i avsetning på forskuddsbetalte poliser	-56.526	8.548	0	0	3.585
Årets endring i avsetning på garantiansvar	705.668	-3.558	-16.198	0	-4.489

Nye poliser gir negativ regnskapsmessig effekt i oppstartsår, gitt at det ikke innbetales forskuddsbetalt premie. For 2011 er effekten av nye poliser sterk, spesielt innenfor Alminnelig garantiordning.

4) FORDRINGER OG TILHØRENDE AVSETNINGER

Ved utbetaling av erstatning trer GIEK inn i garantimottakers fordring på debitor. Fordringen balanseføres ved erstatningsutbetaling.

Netto fordringer i balansen representerer de gjennvinnbare verdier som GIEK har vurdert disse fordringer til. På samme måte som garantiporteføljen risikovurderes, gjøres det i samme operasjon en vurdering av fordringene i balansen. Denne vurderingen gjøres hvert kvartal gjennom året. Fordringer i forbindelse med erstatningsutbetaling fordeler seg slik:

	AGO	ULA	BYG	KRA	U avvkl.
Fordringer ifm erstatningsutbetaling	197.503	12.687	30.637	0	475.260
Avsetning for tap	130.447	10.159	25.122	0	232.713
Sannsynlighet for tap i prosent av fordring	66,0 %	80,1 %	82,0 %	-	49,0 %
Verdi av fordring 31.12.	67.056	2.528	5.515	0	242.547

Følgende tabell gir oversikt over endring i avsetning på fordringer, erstatningsutbetalinger i 2011, samt innbetaling på tapsavskrevne ordinære fordringer og moratoriefordringer (gjenvinning):

	AGO	ULA	BYG	KRA	U avvkl.
Erstatningsutbetalinger GIEK	42.308	331	15.500	0	0
Erstatningsutbetalinger ifm. med reforsikring	1.217	0	0	0	0
Eksportørs andel av kostnader	-151	0	0	0	0
Gjenvinning ifm. reforsikring	-22.570	0	0	0	0
Endring i avsetning for tap på ordinære fordringer	10.256	-198	-4.410	0	298
Endring i avsetning for tap på moratoriefordringer	-748	-181	0	0	197
Innbetaling på tapsavskrevne ordinære fordr. (gjenv.)	-13.528	0	0	0	-488
Innbetaling på tapsavskrevne moratoriefordr. (gjenv.)	-1.509	-315	0	0	-11.112
Netto endring	15.273	-364	11.090	0	-11.104

Fordringene oppstår som følge av at det har blitt utbetalt hel eller delvis erstatning på poliser. Det treffes tiltak for å inn-drive fordringene. Gjenvinning i forbindelse med reforsikring ligger også i denne regnskapsposten.

5) FORDRING I MORATORIEAVTALER

Moratorieavtaler er gjeldsnedbetalingsavtaler med 8 land på bakgrunn av internasjonalt kreditorsamarbeid i Parisklubben. Fordringene har oppstått som følge av erstatningsutbetalinger grunnet politisk risiko. Nye avtalers hovedstol inntektsføres i sin helhet idet avtalen inngås, med unntak av fremtidige forfall som inntektsføres når GIEK overtar fordringen ved erstatningstidspunkt. For øvrig påvirkes inntekten av endringer i løpende avtaler, som påløpt avtalerente, innbetaling av morarente, konsolidering av avtaler, gjeldsettergivelse, realisert kursgevinst/tap og flytende rente.

Moratorieavtaler er oppført som fordringer i balansen, og fordeler seg på garantiordningene på følgende måte i 2011:

	AGO	ULA	U avvkl.
Fordringer i moratorieavtaler	135.800	34.229	657.921
Avsetning for tap	24.581	7.188	179.108
Verdi av fordring 31.12.	111.219	27.041	478.813

6) VALUTAESPONERING

I garantiporteføljen til GIEK er det garantiansvar i ulike valutaer. Følgende tabell gir oversikt over den totale valutaeksponering i norske kroner fordelt på garantiordningene:

	Garantiansvar				
	AGO	ULA	BYG	KRA	U avvikl.
USD	56.300.573	249.795	0	0	273.022
NOK	14.260.416	5.235	784.500	0	7.729
EUR	2.357.177	292.879	0	0	3.756
JPY	155.519	0	0	0	0
Øvrig	562.537	0	0	0	0
Totalt	73.636.222	547.908	784.500	0	284.507

Forhold særskilt for alminnelig garantiordning

For å balansere garantiordningens valutarisiko er det opprettet bankkonti i USD og EUR. Garantiordningens direkte eksponering er en funksjon av verddivurderte fordringer, bankinnskudd og avsetningen som gjøres for garantiansvar. Formålet med de ulike valutakonti er å redusere valutarisiko gjennom å balansere eiendeler og avsetninger/gjeld. Balanseringen gjøres hvert kvartal med åpning for å gjøre kjøp/salg ved større endringer i porteføljen uavhengig av kvartalsavslutning.

Følgende eksponering forelå per 31.12.2011:

Tall i TUSD og TEUR	USD	EUR
Verddivurderte fordringer	28.788	75
Bankinnskudd	479.714	50.209
Avsetning for garantiansvar	-541.292	-32.805
Sum eksponering	-32.790	17.479

Som følge av lavfrekvent handel i valuta vil garantiordningen være eksponert for valutasvingninger til en hver tid. Dagens praksis er imidlertid med på å redusere risikoen betydelig.

Øvrige garantiordninger

Når det gjelder de øvrige garantiordninger er det ikke etablert tilsvarende mekanismer for valutasikring.

Oversikt over valutaeffekter for alle ordninger:

	AGO	ULA	BYG	KRA	U avvikl.
Realisert kurstap/gevinst	6.024	0	-1	0	-2
Urealisert kurstap/gevinst på fordringer	4.214	682	0	0	9.914
Urealisert kurstap/gevinst på bankinnskudd	116.579	0	0	0	0
Urealisert kurstap/gevinst avsetning gar.ansvar	-122.422	19	0	0	-304
Netto verddivurdering valuta	4.395	700	-1	0	9.608

7) BANKINNSKUD OG RENTER

Hver garantiordning har minst en bankkonto i Norges Bank. Det er satt opp en arbeidskonto for hver ordning i DNB samt frittstående valutakonti i DND. I tillegg har GIEK en ikke rentebærende konto i Norges Bank som vedrører grunnfondet til ULA. Per 31.12.2011 har GIEK følgende bankinnskudd per ordning omregnet i TNOK til dagskurs:

	AGO	ULA	BYG	KRA	U avvikl.
Rentebærende i Norges Bank	579.066	61.637	28.219	6.425	88.743
Ikke-rentebærende i Norges Bank	0	450.000	0	0	0
USD innskudd i DNB	2.881.404	0	0	0	0
EUR innskudd i DNB	390.218	0	0	0	0
Bankinnskudd 31.12	3.850.688	511.637	28.219	6.425	88.743

I tillegg har GIEK en trekkfullmakt hos NHD. Denne ble ikke benyttet i 2011.

Netto renteinntekter fordeler seg som følger:

	AGO	ULA	BYG	KRA	U avvikl.
Renteinntekter	19.122	1.351	522	159	5.918
Rentekostnader	0	0	0	0	0
Netto renteinntekter	19.122	1.351	522	159	5.918

Rentesatser fastsettes på halvårlig basis hvor følgende betingelser har vært til stede: For perioden 1.1.2011 – 30.6.2011 var den nominelle renten 2,11 % p.a. For perioden 1.7.2011 – 31.12.2011 var den nominelle renten 2,39 % p.a.

For valutakonto i USD har renten vært på 0 %.

Bankinnskudd i forbindelse med innskutt grunnfond for U-landsordningen står på en ikke-rentebærende konto i Norges Bank.

8) ADMINISTRASJONSKOSTNADER

GIEKs administrasjonskostnader belastes de ulike garantiordninger og andre oppgaver som GIEK utfører etter en fordelingsnøkkel som fastsettes årlig. Fordelingsnøkkelen skal gjenspeile underliggende arbeidsbelastning.

GIEKs ansatte er medlemmer av Statens Pensjonskasse. Fremtidig pensjon kostnadsføres ikke fordi regnskapet følger kontantprinsippet. Som forvaltningsbedrift er GIEK unntatt kravene i lov om Obligatorisk Tjenestepensjon.

GIEK har husleieavtale som løper over ti år, uoppsigelig frem til 2015. Husleie er opprinnelig 3,15 millioner kroner og med 75 % indeksregulering.

Sammendrag av GIEKs administrasjonskostnader i 2011 med sammenlignbare tall for 2010:

	2011	2010
Lønn og godtgjørelser	49.239	43.028
Bygninger, maskiner og inventar	9.663	7.754
Sakkyndig hjelp	19.384	10.847
Andre driftskostnader	13.572	11.345
Sum administrasjonsutgifter	91.858	72.974
Belastet Alminnelig ordning	75.000	50.671
Belastet U-landsordningen	4.317	3.430
Belastet Byggelånsordningen	3.674	9.705
Belastet Kraftordningen	3.858	3.722
Belastet ordninger under avvikling	3.766	4.306
Belastet øvrige aktører inkl. datterselskap (*)	1.243	1.140
Sum belastet	91.858	72.974
Snitt årsverk	57,4	52,6

(*) GIEKs administrasjon forestår drift av Beredskapsordning for Statens Varekrigsforsikring (BSV), Anbudsgarantiordningen for Norfund, samt yter juridiske tjenester på forretningsmessige vilkår for datterselskapet GIEK Kredittforsikring AS.

Godtgjørelser til styret og administrerende direktør i 2011:

Styret	Honorar	Tidsrom 2011
Elisabeth Grieg	170	Feb - Des
Jon Giverholt	92	Feb - Des
Hans Petter Aas	100	Jan - Des
Arve Bakke	100	Jan - Des
Mai-Lill Ibsen	100	Jan - Des
Torfinn Kildal	92	Feb - Des
Christine Rødsæther	100	Jan - Des
Avtroppende styremedlemmer	31	Jan
Samlet godtgjørelse	785	

Administrerende direktør	Lønn	Pensjonsinnskudd	Samlet godtgjørelse
Wenche Nistad	1.289	98	1.387

Riksrevisjonen er GIEKs revisor. GIEK belastes ingen kostnad for revisjonen.

9) ANDRE DRIFTSKOSTNADER

Andre driftskostnader består av følgende:

	AGO	ULA	BYG	KRA	U avvikl.
GK Ceding Commission (kostnader ifm reforsikring)	5.963	0	0	0	0
Kjøp av kredittopplysninger	12	0	0	0	0
Øvrig	0	0	0	0	0
Sum andre driftskostnader	5.975	0	0	0	0

10) EGENKAPITAL

Egenkapitalen utgjøres av akkumulert resultat. U-landsordningen har i tillegg en innskutt egenkapital i form av et grunnfond på TNOK 450.000. Utvikling i egenkapital:

	AGO	ULA	BYG	KRA	U avvikl.
Egenkapital 01.01	-701.191	31.920	4.565	-3.629	-115.511
Innskutt grunnfond	0	450.000	0	0	0
Resultat 2011 før overføring til staten	352.482	11.173	12.982	-3.699	30.937
Statlige overføringer	-1.964	0	0	0	-352.912
Egenkapital 31.12	-350.672	493.093	17.548	-7.328	-437.486

11) OVERFØRING TIL/FRA STATEN

Alminnelig garantiordning viderebetaler mottatt utbytte fra GIEK Kredittforsikring AS til NHD.

Gammel alminnelig ordning og Gamle særordninger innbetaler årlig til statskassen det beløp som Stortinget beslutter, TNOK 211.700 for 2011. Fra år 2001 t.o.m. 2011 er akkumulerte overføringer på TNOK 4.604.800.

I tillegg er TNOK 141.212 overført til NHD fra SUS-Baltikum 1994-1998 garantiordningen. Denne avvikles som omtalt i note 19.

U-landsordningens midler, utover kortsiktige behov og årlig anslåtte administrasjonskostnader, skal stå i grunnfondet inntil TNOK 450.000. Garantiordningen regulerer sin likviditet med overføring til/fra fondet. Fondet står oppført som innskutt egenkapital på TNOK 450.000 i balansen til U-landsordningen. Grunnfondet er ikke rentebærende.

12) GJELDSPLANEN

Gjeldsplanen medfører at GIEKs fordringer mot visse land kan ettergis uten nye bevilgninger ved avregning mot et rammebeløp. Den norske gjeldsplanen ble vedtatt av Stortinget i desember 1997 sammen med statsbudsjettet for 1998. Den ble oppdatert i 2004. Note 5 omtaler fordringer i moratorieavtaler.

Gjeldsplanen er utnyttet slik i 2011:

	GAM	SÆR	Sum
Rest ramme for gjeldsplanen 01.01	939.988	284.299	1.224.287
Gjeldsslette	0	0	0
Rest ramme for gjeldsplanen 31.12	939.988	284.299	1.224.287

13) GJELD TIL NHD

GIEK er bedt om å kreve inn og forvalte garantipremie for statlig garanti til Kongsberg Gruppen for bygging av en komposittfabrikk. Det er NHD som har utstedt garantien. Følgende bevegelse har funnet sted i 2011:

Garantipremie for nærmere avgrenset periode i 2011 utgjør NOK 71.038.

GIEK har brukt 3 timer à 500,- tilsvarende NOK 1.500,- på administrasjon i 2011.

Totalt NOK 86.258,- står oppført som gjeld til NHD under alminnelig ordning hvilket inkluderer avregning fra 2010.

GIEK er tilført TNOK 10.000 for etablering av kraftordningen. Dette står oppført som gjeld til NHD. Det er ikke utstedt garantier under kraftordningen i 2011.

14) ANNEN GJELD

Annen gjeld består per 31.12.2011 av:

	AGO	ULA	BYG	KRA	U avvkl.
Mottatt, ikke opptjent inntekt fra garantier	110.870	0	0	0	0
Øvrige reskontroposter	5.846	3.803	9.718	4.394	3.085
Sum annen gjeld	116.716	3.803	9.718	4.394	3.085

15) ANDRE FORDRINGER

Andre fordringer består per 31.12.2011 av:

	AGO	ULA	BYG	KRA	U avvkl.
Opptjent, ikke innbetalt inntekt fra garantier	183.568	0	1.016	0	0
Øvrige fordringer og mellomværende	441	102	249	641	488
Sum andre fordringer	184.009	102	1.265	641	488

Eierandel i partsrederiet Havskip III DA er solgt i 2011. GIEKs eierandel (25 %) i partsrederiet var et ledd i et gjennvinnings- og tapsbegrensende tiltak i forbindelse med at Solstrand Verft AS gikk konkurs.

16) AKSJER I DATTERSELSKAP

GIEK Kredittforsikring AS (GK) er et heleiet datterselskap. Aksjene er oppført til kostpris TNOK 35.000, tilsvarende egenkapitalen i GK ved oppstart. Ved ervervelsen av aksjene ble det ikke betalt noe fra Alminnelig garantiordning og balanseføringsen ble ført som egenkapitaltilskudd fra NHD i 2001. GK har sitt forretningskontor i Oslo.

Selskap	Antall aksjer	Pålydende	Bokført verdi 31.12.11	Eierandel/ Stemmeandel	GKs årsresultat 2011	GKs bokførte EK 31.12.11
GK AS	15.000	1.000	35.000	100 %	3.528	60.288

GKs årsregnskap med balanse og styrets beretning er styregodkjent, og vedtas på generalforsamling 27. april 2012.

GIEK og GKs regnskap er ikke konsolidert fordi GIEK er en statlig forvaltningsbedrift.

Det er utbetalt utbytte fra GK på TNOK 1.964.

17) NÆRSTÅENDE PARTER

GIEK eier et heleid datterselskap, GIEK Kredittforsikring AS (GK). Følgende transaksjonstyper finner sted mellom GIEK og GK:

Reforsikring. GIEK reforsikrer garantiansvar for GK på markedsmessige vilkår, på betingelser som årlig reforhandles. For dette mottar GIEK forholdsmessig andel av garantipremie og premie for excess loss (XL) dekning. GK får betalt for sitt arbeid i prosent av GIEKs garantipremie (ceding comission).

GIEK er en statlig forvaltningsbedrift underlagt Nærings- og Handelsdepartementet (NHD). Følgende transaksjonstyper finner sted mellom GIEK og NHD:

Fond for U-landsordning. U-landsordningen skal selv bare ha nødvendig kortsiktig likviditet, herunder mulighet til å dekke årlige administrasjonskostnader, mens ordningens midler inntil TNOK 450.000 skal stå i grunnfondet. Det overføres penger mellom grunnfondet og ordningen når det er behov for å regulere likviditeten. Forvaltningen av grunnfondet ble overført fra NHD til GIEK i 2008, TNOK 300.000. I tillegg har grunnfondet blitt tilført TNOK 150.000 i 2009.

Beredskapsordningen for varekrigsforsikring. Beredskapssystemet forvaltes av GIEK og formålet er å sikre at myndighetene har et sekretariat for å vedlikeholde og eventuelt aktivisere en beredskapsordning for statlig varekrigsforsikring for å stimulere til skipstransport av varer i en krise- eller krigssituasjon. GIEK mottar en årlig godtgjørelse for denne ordningen.

GIEK krever inn og forvalter garantipremier i forbindelse med at NHD direkte har utstedt en statlig garanti for bygging av en komposittfabrikk. Se for øvrig note 13.

Utbytte. Utbytte fra GK viderebetales til NHD

Overføring av bankinnskudd. For Gammel alminnelig ordning og Gamle særordninger gjøres årlige overføringer til NHD tilsvarende størrelsen på bankinnskudd året før. For ytterligere informasjon om overføring av bankinnskudd henvises til note 11.

GIEK forvalter i tillegg Anbudsgarantiordningen for Norfund og mottar en godtgjørelse fra denne garantiordningen.

18) LIKVIDITETSRISIKO

GIEK gir garantier på vegne av den norske stat. GIEK har ikke likviditetsrisiko da det er etablert prosedyrer for å trekke på statens likviditet.

19) HOVEDTALL 2011 FOR GARANTIORDNINGER UNDER AVVIKLING

	GAM	SÆR	SUS	SUB	Sum
Resultatregnskap					
Sum inntekter	9.484	5.724	3.070	831	19.110
Sum driftskostnader	1.562	1.562	482	161	3.766
Resultat før avsetninger til fond	7.922	4.162	2.588	670	15.344
Netto endring i avsetninger til fond	-6.835	-6.293	0	-2.465	-15.593
Resultat før overføring til/fra staten	14.757	10.455	2.588	3.135	30.937
Overføring til/fra staten	-207.000	-4.700	-141.212	0	-352.912
Årsresultat	-192.243	5.755	-138.624	3.135	-321.975
Balanse					
Fordringer	274.468	447.379	0	0	721.847
Bankinnskudd	51.427	3.406	3.071	30.841	88.745
Sum eiendeler	325.895	450.785	3.071	30.841	810.592
Egenkapital	-638.485	167.649	2.794	30.556	-437.486
Avsetninger	20.513	0	0	192	20.705
Gjeld	943.867	283.136	277	93	1.227.373
Sum gjeld og egenkapital	325.895	450.785	3.071	30.841	810.592

På fordringssiden er det en teknisk systemfeil mellom Gammel alminnelig ordning og Gammel særordning. Konsekvensene av dette er at tapsavsetningene i disse ordningene er forskjøvet. Feilen påvirker ikke totalsummen for garantiordninger under avvikling. Dette har ingen betydning for inntektsføringen til staten. Den tekniske systemfeilen vil bli håndtert i 2012.

For alle garantiordninger under avvikling er samlet resultat før overføring til staten positivt med TNOK 30.937. Etter overføring av TNOK 352.912 til NHD er resultatet samlet for garantiordninger under avvikling negativt med TNOK 321.975.

Garantiordningen SUS-Baltikum 1994-1998 inneholder ikke lenger forpliktelser i form av garantiansvar eller fordringer etter erstatningsutbetalinger. Bankinnskuddet fra denne garantiordning er således overført til NHD med formål å avvikle garantiordningen i sin helhet. Ved utgangen av året består eiendelssiden kun av bankinnskudd i forbindelse med godskrevne renter 31. desember 2011. Dette beløp vil bli overført til NHD i 2012 etter motregning mot en mindre gjeldsforpliktelse i balansen. Garantiordningens bankinnskudd vil i 2012 avsluttes med godskrift av påløpte renter og overføres til NHD.



GIEK

Dronning Maud gt. 15
Postboks 1763 Vika, 0122 Oslo,
Norge
Tel: +47 22 87 62 00
Fax: +47 22 83 24 45
