

ÅRSMELDING 2011

NOFIMA AS



NOFIMA

ÅRSBERETNING FOR 2011

Et år med omstilling

Nofima ble etablert 1. juni 2007 som et resultat av en sammenslåing av fire norske næringsrettede forskningsinstitutt innen marin- og landbasert matindustri. Selskapet hadde ved årsskiftet 443 ansatte fordelt på lokaliteter over hele landet, og omsatte i 2011 for 501,2 millioner kroner. Hovedkontoret ligger i Tromsø. Nofima har forskningsavdelinger i Tromsø, Bergen, Sunndalsøra, Averøy, Ås og Stavanger. Nofima AS har hovedkontor og forretningsadresse Tromsø.

Nofima er et næringsrettet forskningsinstitutt som i samarbeid med kundene leverer internasjonalt anerkjent forskning og løsninger som gir konkurransefortrinn langs hele verdikjeden. Våre kunder kommer fra akvakulturnæringen, fiskerinæringen, land- og havbasert matindustri, før- og ingrediensindustrien, farmasøytisk industri og offentlig forvaltning.

Nofimas samfunnsoppdrag

Styret har i 2011 arbeidet med å tydeliggjøre Nofimas samfunnsoppdrag for å styrke betydningen av næringsrettet forskning innenfor matsektoren (fiskeri-, havbruks- og landbruksnæringene).

Nofima skal i samarbeid med næringsaktørene levere internasjonalt anerkjent, anvendt forskning og løsninger som gir konkurransefortrinn langs hele verdikjeden i næringer som produserer mat.

I dette ligger også selskapets mål om å bidra til økt matsikkerhet og produksjon av trygg mat som bidrar positivt til folkehelsen. Selskapets fokus på næringsrettet verdiskaping og samfunnsutvikling skjer gjennom god kontakt med næringsaktørene og myndighetene, samt gjennom aktiv formidling og implementering av forskningsresultater. Nofima samarbeider bredt med FoU miljøer i Norge og internasjonalt for å øke kvaliteten og verdien av våre aktiviteter.

Nofima har forskningskompetanse for hele verdikjeden innenfor blå og grønn sektor, og selskapet har sterkt fokus på å utnytte kompetansen på tvers av sektorgrenser til det beste for sine oppdragsgivere.

Nofimas visjon: *Sammen skaper vi verdier*, og selskapets verdigrunnlag: *Engasjert, Nyskapende, Inkluderende og Ansvarlig* henspeiler på selskapets rolle som tverrfaglig, næringsrettet forskningsinstitutt, der samspillet mellom våre ansatte, virkemiddelapparatet og næringsaktørene bidrar til verdiskaping i hele verdikjeden.

Et år med vekst – omstilling og restrukturering

Nofima har lagt bak seg sitt fjerde fulle driftsår og hadde i løpet av året ca. 800 større og mindre prosjekter, hvorav ca. 20 prosent av prosjektene står for 60 prosent av prosjektinntektene. Selskapet hadde i 2011 en betydelig vitenskapelig produksjon med 199 vitenskapelige publikasjoner. I tillegg avla 8 personer ansatt ved instituttet sine doktorgrader ved samarbeidende universitet. Det ble produsert en rekke rapporter og populærvitenskapelige publikasjoner, og selskapet er godt synlig på nasjonale og internasjonale arenaer der forskningsresultater presenteres. Selskapet fikk etablert flere nye EU prosjekter, og deltar ved årsskiftet i 34 EU prosjekter, samt i en rekke forskningsprosjekt finansiert av Norges forskningsråd, Nordic Innovation, Innovasjon Norge, og de næringsrettede forskningsfondene (FHF og FFL), og industriaktørene i blå og grønn sektor.

Nofima fusjonerte første halvår selskapets heleide datterselskaper til én juridisk enhet. Dette ble gjort for å bedre selskapets styringsstruktur og for å ta ut ytterligere synergier i selskapet. I samme periode ble organisasjonen endret, slik at den fremstår som tydeligere for våre kunder. Virksomheten er nå organisert i tre divisjoner: fiskeri, industri og marked, akvakultur og mat.

Våre kunder skal ha en tydeligere vei inn i Nofima, mens prosjektene henter ressurser fra den forskningsgruppen som har rett kompetanse, uavhengig av divisjon. Forskningsgruppene samarbeider tett for å realisere faglige synergier på tvers. For å styrke selskapets kompetansetilbud mot norsk matindustri er det etablert en rekke samarbeidsavtaler med andre forskningsinstitutt, universiteter og høyskoler. Selskapets brede samarbeidsflate gjenspeiles også i den brede biofagevalueringen av norske forskningsmiljøer som Forskningsrådet gjennomførte i 2011. Nofima får gjennomgående god evaluering for det vitenskapelige arbeidet og har satt i verk tiltak for å styrke posisjonen innen enkelte områder.

I januar flyttet selskapet sine aktiviteter i Ås sammen i et nytt kontorbygg som er eid av Stiftelsen for landbrukets næringsmiddelforskning.

Styret vil spesielt fremheve besøket av HK Kronprins Haakon ved selskapets hovedkontor i mars, og at Fiskeri- og kystministeren, Lisbeth Berg-Hansen, valgte å legge det første samrådet i forbindelse med den nye Sjømatmeldingen til Nofima. Nofima har posisjonert seg godt inn mot marin bioprosessering og har i 2011 fått investeringsmidler til en ny storsatsing fra RDA/Troms og driftsmidler fra Fiskeri- og kystdepartementet. Styret er også tilfreds med at Forskningsrådet har gitt investeringsmidler til en forsøkshall innen mat hygiene i samarbeid med UMB i Ås. Dette er fulgt opp med tildeling av midler til et strategisk forskningsprosjekt fra Landbruks- og matdepartementet.

Styret legger stor vekt på at Nofimas forskning skal finne anvendelse i industrien. Dette er synliggjort i selskapets brosjyre "Næringsnytte – prosjekter i 2011".

Nofima har gjennom hele 2011 hatt store økonomiske utfordringer. Styret iverksatte derfor i annen halvdel av 2011 en restruktureringsprosess som medførte bemanningsreduksjon og kostnadsutt. Prosessen ble gjennomført i tett dialog med selskapets ledelse og tillitsvalgte. Resultatet av prosessen er at selskapet reduserte antall ansatte med ca. 40 årsverk. Effekten av dette vil sees i 2012.

Styret er godt tilfreds med den faglige og organisatoriske utviklingen i selskapet. Styret vil allikevel uttrykke en bekymring for tildeling av generelle midler til langsiktig grunnleggende kunnskapsutvikling og de moderate investeringene i vitenskapelig utstyr. Videre er kostnader forbundet med drift av infrastruktur, særlig den som er knyttet til selskapets akvakulturvirksomhet, en utfordring.

Årsregnskapet

Årsregnskapet for Nofima AS viser det samlede resultatet for alle de innfusjonerte datterselskapene Nofima Marin AS, Nofima Mat AS, Nofima Norconserv AS og Nofima Bergen AS. Innfusjoneringen er gjort med regnskapsmessig virkning fra 1. januar 2011, og det er lagt til grunn konsernkontinuitet. Årsregnskapet for 2011 gir et helhetlig bilde av selskapets aktiviteter. Selskapet har et årsresultat på kr 3,817 mill. i 2011.

I årsregnskapsoppstillingen vises tall for Nofima AS for 2010 som er det tidligere morselskapet i henhold til lovverket. For å gi et bedre sammenligningsgrunnlag mellom 2010 og 2011 framgår konserntall 2010 av egen proforma note. Videre kommentarer her til årsregnskapet gis i henhold til konserntall 2010.

Brutto omsetning for 2011 utgjør kr 501,2 mill. mot kr 464,4 mill. i 2010 (+8 %). Nettoinntekter utgjør kr 387,9 mill. mot kr 328,1 mill. i 2010, som tilsvarer en økning på kr 59,8 mill. (+18 %). Det er foretatt en endring i regnskapspraksis fra 2010 og 2011 mellom direkte prosjektkostnader og driftskostnader. Med lik praksis ville endringen på netto inntekter være kr 38,4 mill.

Styret ønsker spesielt å påpeke at det har vært svært god bearbeiding i siste kvartal, til tross for nedbemanning og omstilling.

Det har skjedd noen positive endringer i finansieringen i løpet av 2011, blant annet ved tildelinger av prosjektmidler til strategiske satsingsområder fra FKD og LMD. Nofima gjør det godt i den resultatbaserte delen av basisfinansieringen i Forskningsrådet som følge av høy vitenskapelig produksjon, næringsoppdrag og internasjonal aktivitet. I tillegg har selskapet fått innvilget en rekke nye prosjekter fra FHF, FFL og næringslivet, slik at både brutto og netto inntekter viser positiv utvikling.

Inntektene fordeler seg med kr 326,2 mill. på prosjekt og oppdragsinntekter (+3,7 %), kr 66,8 mill. som er basisfinansiering fra NFR, tilskudd fra Fiskeri- og kystdepartementet på kr 78,9 mill. og annen driftsinntekt på kr 29,3 mill.

Direkte prosjektkostnader er på kr 113,3 mill. Totale driftskostnader utgjorde i 2011 kr 383,8 mill. mot kr 340 mill. i 2010 (+12,8 %). Med lik regnskapspraksis mellom årene ville endringen være 22,4 mill. (6 %). Av totale driftskostnader utgjør personalkostnader 65 %. Det har gjennom hele året vært streng kostnadskontroll.

Ved konsernetableringen og oppkjøpstidspunktet lå det et "ikke resultatført estimatavvik" av pensjonsforpliktelsene. Dette estimatavviket representerer en "badwill" for morselskapet som er tatt hensyn til ved etableringen av Nofima. Store deler av de forutsetninger som lå til grunn på oppkjøps- og konserndannelsestidspunktet hva gjelder pensjon er endret de siste årene. I forbindelse med fusjonen av datterselskapene inn i morselskapet er denne "badwillen" nå resultatført i sin helhet, og kr 24,5 mill. er inntektsført i 2011.

Driftsresultat før avskrivninger og finansielle poster er på kr 18,2 mill., mot kr 2,4 mill. i 2010.

Egenkapitalandelen er på 18 % (2010: 14 %). Kontantstrømmen for driftsaktiviteten i Nofima er negativ for 2011 (-2,8 mill. kr). Som følge av fusjonen er netto kontantstrøm fra investeringsaktiviteter positiv på grunn av overtatte bankinnskudd i de innfusjonerte selskaper. Investeringsaktiviteten er lav og utbetalinger til investeringer (kjøp av varige driftsmidler) i 2011 er kr 9,5 mill. Det er nedbetalt kr 7,7 mill. på langsiktig gjeld, hvorav kr 4,28 mill. er tilbakebetaling på et statlig mellomfinansieringslån. Rentekostnadene på det statlige mellomfinansieringslånet utgjør kr 1,2 mill. i 2011.

Finansiell risiko

Forutsigbarhet og langsiktighet i forhold til økonomiske rammer knyttet til basisfinansiering og fondsfinansiering er avgjørende for at selskapet kan utvikle sin kunnskapskapital og dermed sikre en attraktivitet i markedet for salg av relevant kompetanse. Styret er således bekymret for den prosentvise lave basisfinansieringen av selskapet. Stadige endringer i Forskningsrådets programstruktur og økt fokus på regionalisering påvirker Nofima, som nasjonalt institutt, sine muligheter for prosjektfinansiering. Oppdragsmarkedet er krevende og selskapene som er aktive i vår sektor sliter til dels med svak inntjening, sterkt kostnadsfokus og lav andel av direkte, egenfinansierte oppdragsprosjekter. Det har dermed vært et begrenset marked for direktebetalte industrioppdrag i sektorene. Dette kompenseres i noen grad gjennom kollektivt finansierte prosjekter fra FHF og FFL, men sektorene preges generelt sett av lav, direktefinansiert forskningsinnsats.

Markedssituasjonen på mellomlang sikt anses som moderat bedre, særlig på grunn av at situasjonen knyttet til fondene (FFL og FHF) er positiv, samt at en stor andel av aktiviteten for 2012 er kontraktsfestet ved inngangen til året. Gjennom året har styret og administrasjonen samarbeidet positivt med fondene for å sikre økt forutsigbarhet og langsiktighet i finansieringen. Selskapet har styrket sin finansielle posisjon gjennom nedbemanning og sterkt fokus på kostnadskontroll, slik at styret vurderer den akutte finansielle risikoen lavere nå enn tidligere. Styret er derimot særdeles bekymret for at den stramme økonomien vanskeliggjør investeringer i fasiliteter, laboratorier og personell som sikrer en langsiktig kunnskapsbase og forutsigbare økonomiske rammer.

Nofima har de seneste årene i økende grad hatt stor finansiell risiko knyttet til regnskapsføringen av selskapets pensjonskostnader. På grunn av det lave rentenivået, lav diskonteringsrente og garanterte avkastningskrav på selskapets pensjonsmidler påvirkes resultatregnskapet sterkt på grunn av endringene. Selskapet har lukket sin ytelsesbaserte pensjonsordning og gått over til innskuddsbasert pensjonsordning for nye ansatte.

Selskapets likviditetssituasjon anses som svak som følge av negative årsresultater og nedbetaling av langsiktig gjeld. For driften er det uheldig at Nofima sine muligheter til investeringer i moderne forskningsinstrumenter og oppgradering av infrastruktur dermed er begrenset.

Nofima har styrket sitt fokus på vurdering av kredittisiko i forhold til nye kunder, bedret rutine for betalingsoppfølging og iverksatt en stram policy for kredittgivning/lån til tilknyttede selskaper. Nødvendig avsetninger og tapsføringer er gjennomført i 2011.

Renterisikoen anses som moderat da mellomfinansieringslånet som utgjør om lag 1/3 av rentebærende gjeld har fastrenteavtale. Selskapet har lånegjeld knyttet til investeringer i forskningsanlegg og gjeld til Staten i forbindelse med det statlige mellomfinansieringslånet (rest kr 34,15 mill.). Den kortsiktige gjelden er i hovedsak knyttet til feriepenge og forhåndsbetalinger fra kunder.

Resultatdisponering

Årsresultatet er kr 3 816 947 mot et negativt resultat på kr 9,4 mill. i 2010.

Styret foreslår at overskuddet på kr 3 816 947 overføres selskapets annen egenkapital. Styrets forslag til disponering av overskuddet er gjennomført i balansen.

Selskapets overkursfond pr 31.12.2011 er på kr 15,9 mill. Selskapet skal etter vedtektene ikke dele ut utbytte. Selskapets frie egenkapital er kr 10,3 mill. kr.

Samfunnsansvar

Styret er opptatt av at Nofima drives i tråd med gjeldende forretningsetiske retningslinjer, og styret følger regelmessig opp selskapets samfunnsansvar i tråd med samfunnsoppdraget. Selskapet har utarbeidet forskningsetiske og etiske retningslinjer, og har systemer for å følge opp likestilling, HMS tiltak, arbeidsmiljø, og følger statens retningslinjer for fastsettelse av lederlønn. Det er etablert et organisert samarbeid med tillitsvalgte gjennom kontaktmøter og deltakelse i selskapets styrende organer. Nofima søker i størst mulig grad å begrense miljøpåvirkningen av sin virksomhet og følger opp og rapporterer dette i henhold til gjeldende retningslinjer. Virksomheten har i 2011 innført rutiner for innkjøp i tråd med retningslinjene for offentlige anskaffelser.

Arbeidsmiljø

Nofima har et godt og stabilt arbeidsmiljø med svært kompetente medarbeidere. Selskapets administrasjon har lagt stor vekt på samarbeidet med de tillitsvalgtes organisasjoner, noe som har vært svært viktig i de omstillingsprosessene Nofima har gjennomført i 2011. Det avholdes regelmessige møter mellom ledelsen og ansattes representanter i kontaktmøter der selskapets utfordringer diskuteres.

Sykefraværet var totalt i selskapet på 4,8 % 2011, hvorav 0,9 prosent er kortidsfravær (<16 dager) og 3,6 prosent er langtidsfravær (>16 dager). I 2010 var sykefraværet på 4,4 %. Sykefraværet følges opp i henhold til pålagte retningslinjer.

Sikkerheten til ansatte er overordnet alle andre hensyn i Nofima. Selskapet har et Arbeidsmiljøutvalg, og hver operative enhet har et eget HMS-utvalg. Det er utpekt HMS-koordinator. Det er et godt og systematisk samarbeid med bedriftshelsetjenesten og det er implementert et elektronisk kvalitetssikringssystem for alle avdelinger i selskapet.

Det er rapportert en personskade i løpet av 2011. Skaden er håndtert i henhold til interne rutiner.

Nofima AS er IA bedrift og har AFP ordning for sine ansatte.

Ytre miljø

Nofima driver aktiviteter som påvirker miljøet. Dette er knyttet til havbruk, forhold som reisevirksomhet, energibruk og drift av prosessanlegg og laboratorier. Rutiner ved fôrproduksjon, havbruksvirksomhet og håndtering av avfall og utslipp er implementert i selskapet i henhold til gjeldende forskrifter og tillatelser.

Selskapets mål er ingen uønskede utslipp til jord, luft eller vann. Mål er nedfelt i selskapets kvalitetssystem.

Det ble i januar 2012 konstatert rømming av torsk fra forskningsstasjonen på Averøy. Gjennomgang av årsaksforhold viste at rømmingen av fisk hadde pågått gradvis gjennom siste halvdel av 2011. Saken ble varslet til Fiskeridirektoratet og fulgt opp i henhold til gjeldende regelverk. Alle avvik er i dag lukket. Miljøpåvirkningen som følge av rømmingen vurderes som lav. Nofima har ikke hatt andre uhell med potensiale for skade på det ytre miljø i 2011.

Likestilling

Nofima har som mål å ha en mangfoldig og inkluderende arbeidskultur preget av likeverd og toleranse. Vi rekrutterer, utvikler og beholder de beste medarbeiderne, uavhengig av kjønn, etnisitet, livssyn eller funksjonsevne. I Nofima skal det råde full likestilling mellom kvinner og menn, og det skal ikke forekomme forskjellsbehandling grunnet kjønn, etnisk bakgrunn, livssyn, seksuell legning eller funksjonsevne. Selskapet har et mål om balansert kjønns sammensetning på alle nivåer i organisasjonen, og kvinnelige ansatte blir oppfordret til å gå inn i lederstillinger. Nofima har en kvinneandel på 58 %. Andelen kvinner i styret er 45 %, og i lederroller sitter 45 % kvinner. Blant forskere / rådgivere er kvinneandelen på 52 %. 164 ansatte har dr. grad, av disse er det 53 % kvinner. 10 % av de ansatte er minoritetsspråklige, av disse er 51 % kvinner.

I Nofima er det like arbeidstidsordninger og lønns- og arbeidsforhold for øvrig, uavhengig av kjønn. Selskapet har også egne seniorpolitiske virkemidler med formål å beholde seniorer som medarbeidere.

I Nofima ble det avlagt åtte dr. grader i 2011, fordelt på fire kvinner og fire menn. Blant nåværende doktorgradsstudenter og – stipendiater er kvinneandelen på 67 %.

Totalt antall ansatte 31.12.11:	443
Ansatte:	58 % kvinner, 42 % menn
Ansatte med dr.grad:	87 kvinner, 77 menn, totalt 164
Dr grad studenter:	28 kvinner, 14 menn, totalt 42
Avlagte dr. grader 2011:	4 kvinner, 4 menn, totalt 8

Fremtidsutsikter

Nofima har i 2011 gjennomført en rekke tiltak for å redusere kostnadene og fremstår som en offensiv, aktiv og veldrevet virksomhet med gode eksterne faglige evalueringer og høy publiseringsfrekvens. Nofima deltar aktivt i prosessen med å posisjonere seg inn mot EUs 7. og 8. rammeprogram (Horizon 2020). Selskapet har iverksatt tiltak for å styrke koordineringen av sin markedsinnsats. Styret vil allikevel påpeke utfordringene i et forskningsinstitutt som henter store deler av inntektene fra oppdragsmarkedet. Som næringsrettet forskningsinstitutt har Nofima et nært forhold til industriorganisasjonene og deres forskningsfond, Fiskeri- og havbruksnæringens forskningsfond (FHF) og Forskningsfondet for landbruksprodukter (FFL) og næringsaktørene i matindustrien. Samarbeidet er basert på brukerstyring. Samarbeidet med fondene er godt, men det må videre utvikles for å sikre tilstrekkelig langsiktighet i forskningsprosjektene med det formål å kunne løse større og mer komplekse oppgaver for den næringen Nofima skal betjene.

Den organisasjonsmessige struktur er viktig for å oppnå de synergier som ligger til grunn for etableringen av Nofima. Selskapet vil i løpet av 2012 gjennomføre en arbeidsmiljøkartlegging for å se på virkningene av omstillingsprosessen og for å utvikle organisasjonen.











En viktig motivasjon for opprettelsen av Nofima var ønsket om økt tverrsektoriell forskning. Styret har tydeliggjort dette oppdraget ved å utarbeide et klart samfunnsoppdrag. Gjennom oppstart av interne tverrfaglige strategiske prosjekter finansiert av basisbevilgningen, har Nofima styrket arbeidet med å oppnå faglige synergier og dermed styrket kompetansen til nytte for næringen. Styret har gjennom hele året arbeidet for å styrke Nofima sin posisjon som næringsrettet forskningsinstitutt. Det har vært et godt og konstruktivt samarbeid mellom styret og administrasjonen.

Styret takker de ansatte i selskapet for innsatsen i året som har gått.

Forutsetning om fortsatt drift

I samsvar med regnskapsloven §§ 3-3 og 4-5 er regnskapet gjort opp under forutsetning om fortsatt drift. Det fremlagte årsresultat gir en rettvise oversikt over resultatet og driften for regnskapsåret 2011.

3. mai 2012

 Finn Bergesen jr.	 Eirik-Selmer Olsen	 Kirsten Indgjerd Værdal
 Einar Wathne	 Trude Slettli	 Jan Egil Pedersen
 Knut Reinset	 Stig Fossum	 Bjørn Inge Bendiksen
 Kristin Hollung	 Bente Asbjørnsen	 Øyvind Fylling-Jensen, Administrerende direktør

ÅRSOPPGJØR 2011

for

NOFIMA AS

Foretaksnr. 989 278 835



Nofima AS

Resultatregnskap

(Beløp i hele tusen)	Note	2011	2010
DRIFTSINNETEKTER OG DRIFTSKOSTNADER			
Driftsinntekter			
Prosjekt- og oppdragsinntekter		326 168	13 450
Tilskudd Fiskeri- og kystdepartementet		78 889	1 000
Basisfinansiering NFR		66 851	0
Andre driftsinntekter		29 304	59
Sum driftsinntekter		501 211	14 508
Direkte prosjektkostnader			
Direkte prosjekt- og oppdragskostnader		-113 287	0
Sum direkte prosjektkostnader		-113 287	0
Netto driftsinntekter		387 924	14 508
Driftskostnader			
Lønn og sosiale kostnader	1,12	249 427	6 465
Ordinære avskrivninger	2	14 136	519
Andre driftskostnader	12	120 283	7 464
Sum driftskostnader		383 846	14 449
DRIFTSRESULTAT		4 078	60
Finansposter			
Finansinntekter	13	2 271	390
Finanskostnader	13	2 531	1 498
Sum netto finansposter		-261	-1 108
ORDINÆRT RES. FØR SKATTEKOSTNAD		3 817	-1 048
Skattekostnad på ordinært resultat	11	0	0
ORDINÆRT RESULTAT		3 817	-1 048
ÅRSRESULTAT		3 817	-1 048
OVERFØRINGER OG DISPONERINGER			
Overføringer annen egenkapital	8	3 817	0
Overføringer fra overkursfond		0	-1 048
SUM OVERFØRINGER OG DISPONERINGER		3 817	-1 048

Nofima AS

Balanse pr. 31.12.2011

(Beløp i hele tusen)	Note	31.12.2011	31.12.2010
EIENDELER			
ANLEGGSMIDLER			
Varige driftsmidler			
Tomter, bygninger og annen fast eiendom	2,6	31 545	0
Leasede maskiner og anlegg	2,6	6 900	0
Driftsløsøre, inventar, verktøy, kontormaskiner o.l.	2,6	31 715	676
Sum varige driftsmidler		70 160	676
Finansielle anleggsmidler			
Investeringer i datterselskap		0	88 066
Investeringer i tilknyttet selskap	3	305	0
Investeringer i aksjer og andeler	3	838	5
Lån til foretak i samme konsern	7	0	35 454
Lån til tilknyttet selskap		2 174	0
Pensjonsmidler	8,10	0	267
Andre langsiktige fordringer		605	0
Sum finansielle anleggsmidler		3 921	123 792
SUM ANLEGGSMIDLER		74 081	124 468
OMLØPSMIDLER			
Lager av varer	6	2 184	0
Fordringer			
Kundefordringer	6	67 034	0
Opptjente prosjekt- og oppdragsinntekter		54 060	0
Andre kortsiktige fordringer	6	17 987	222
Sum fordringer		139 081	222
Bankinnskudd, kontanter o.l.	4	50 074	8 036
SUM OMLØPSMIDLER		191 340	8 258
SUM EIENDELER		265 421	132 726

Nofima AS

Balanse pr. 31.12.2011

(Beløp i hele tusen)	Note	31.12.2011	31.12.2010
EGENKAPITAL OG GJELD			
EGENKAPITAL			
Innskutt egenkapital			
Aksjekapital	8,9	21 092	21 092
Overkursfond	8	15 947	54 529
Sum innskutt egenkapital		37 039	75 621
Annen egenkapital	8	10 319	0
SUM EGENKAPITAL		47 358	75 621
GJELD			
LANGSIKTIG GJELD			
Avsetninger for forpliktelser			
Pensjonsforpliktelser	10	16 007	0
Annen langsiktig gjeld			
Gjeld til kredittinstitusjoner	6	49 142	38 558
Langsiktig gjeld til konsernselskap	7	0	12 500
SUM LANGSIKTIG GJELD		65 149	51 058
KORTSIKTIG GJELD			
Leverandørgjeld		39 388	144
Gjeld til foretak i samme konsern	7	0	4 130
Skyldig offentlige avgifter		10 780	741
Feriegjeld og andre påløpne personalkostnader		37 829	0
Forskuddsbet. prosjekt- og oppdragsinntekter		48 735	0
Annen kortsiktig gjeld		16 182	1 032
SUM KORTSIKTIG GJELD		152 914	6 047
SUM GJELD		218 063	57 105
SUM EGENKAPITAL OG GJELD		265 421	132 726

Tromsø, den 3. mai 2012

 Finn Bergesen jr. styrets leder	 Eirik-Selmer Olsen styremedlem	 Kirsten Indgjerd Værdal styremedlem
 Einar Wathne styremedlem	 Stig Fossum styremedlem	 Knut Reinset styremedlem
 Jan Egil Pedersen styremedlem	 Trude Sletli styremedlem	 Bjørn-Inge Bendiksen styremedlem
 Bente Asbjørnsen styremedlem	 Kristin Hollung styremedlem	 Øyvind Fylling-Jensen adm. dir.

Nofima AS

Kontantstrømoppstilling

(Beløp i hele tusen)

	2011	2010
Kontantstrømmer fra operasjonelle aktiviteter		
Resultat før skattekostnad	3 817	-1 048
Periodens betalte skatt	0	0
Ordinære avskrivninger	14 136	519
Forskjell kostnadsført pensjon og inn-/utbetalinger i pensjonsordninger	-13 270	0
Endring i varelager	-878	0
Endring i kundefordringer	-479	0
Endring i opptjente/forskuddsbet. prosjektinntekter	-16 538	0
Endring i leverandørgjeld	6 643	-203
Endring i andre tidsavgrensingsposter	3 819	4 157
Netto kontantstrøm fra operasjonelle aktiviteter	-2 750	3 425
Kontantstrømmer fra investeringsaktiviteter		
Utbetalinger ved kjøp av varige driftsmidler	-9 530	0
Bankinnskudd overtatt ved fusjon 01.01.11	59 782	0
Innbetalinger ved salg av varige driftsmidler	1 050	0
Utbetalinger ved kjøp av aksjer og andeler i andre foretak	0	0
Utbetaling / Innbetaling på langsiktig lånefordring	2 372	-162
Netto kontantstrøm fra investeringsaktiviteter	53 674	-162
Kontantstrømmer fra finansieringsaktiviteter		
Utbetalinger ved nedbetaling av langsiktig gjeld	-7 692	-4 284
Netto endring i kasskreditt	-1 194	0
Netto kontantstrøm fra finansieringsaktiviteter	-8 886	-4 284
Netto endring i kontanter og kontantekvivalenter	42 038	-1 021
Beholdning av kontanter og kontantekvivalenter ved periodens begynnelse	8 036	9 057
Beholdning av kontanter og kontantekvivalenter periodens slutt	50 074	8 036
Spesifikasjon av kontantbeholdningen ved periodens slutt		
Bankinnskudd, kontanter og lignende	50 074	8 036

Regnskapsprinsipper

Årsregnskapet er satt opp i samsvar med regnskapsloven og god regnskapsskikk.

Driftsinntekter

Inntektsføring ved salg av varer skjer på leveringstidspunktet. Tjenester inntektsføres i takt med utførelsen. Verdien av prosjekter under utførelse pr. 31.12 er vurdert til utlegg som kan viderefaktureres samt medgått tid til godkjent utfaktureringsssats. Utfaktureringsssats gir dekning for direkte lønn, sosiale kostnader og indirekte administrasjons- og driftskostnader.

Pr. 31.12 vurderes også gjenstående arbeid for å slutføre prosjektene. Dersom vurderingen viser at prosjektet vil gå med tap, gjøres det avsetning for hele det forventede tap uavhengig av fullføringsgraden.

Utført, ikke fakturert arbeid vises i balansen som "Opptjente prosjekt- og oppdragsinntekter". A-konto betalinger og forskudd som er mottatt fra kundene, hvor fakturering overstiger utført arbeid, vises i balansen som "Forskuddsbetalte prosjekt- og oppdragsinntekter".

Egenfinansiering

I enkelte prosjekter har man et krav at man også må kunne finansiere en del av prosjektet med egne midler. Egenfinansieringen i prosjektene kan skje ved følgende måter:

1) Finansiering skjer ved bruk av basistilskudd (grunnbevilgning)

2) Finansiering skjer ved bruk av egenkapital

Andel av egenfinansiering "kostnadsføres" løpende med samme utfaktureringsgrad som for eksternt inntekt.

Klassifisering og vurdering av balanseposter

Eiendeler bestemt til varig eie eller bruk klassifiseres som anleggsmidler. Fordringer klassifiseres som omløpsmidler hvis de skal tilbakebetales i løpet av ett år etter utbetalingstidspunktet. For gjeld legges analoge kriterier til grunn.

Omløpsmidler vurderes til det laveste av anskaffelseskost og virkelig verdi. Kortsiktig gjeld i norske kroner balanseføres til nominelt beløp på etableringstidspunktet.

Anleggsmidler vurderes til anskaffelseskost. Varige anleggsmidler som forringes i verdi avskrives lineært over forventet økonomisk levetid. Anleggsmidlene nedskrives til virkelig verdi ved verdifall i den grad regnskapsreglene krever det. Langsiktig gjeld i norske kroner balanseføres til nominelt beløp på etableringstidspunktet. Avsetninger neddiskonteres hvis renteelementet er vesentlig.

Immaterielle eiendeler

Utgifter til egen forskning og utvikling og andre immaterielle eiendeler balanseføres i den utstrekning kriteriene for balanseføring er oppfylt. Dette innebærer at slike utgifter balanseføres når det anses som sannsynlig at de fremtidige økonomiske fordelene knyttet til eiendelen vil tilflytte selskapet og anskaffelseskost for eiendelen kan måles pålitelig. Balanseført forskning og utvikling og andre immaterielle eiendeler avskrives lineært over forventet levetid.

Varige driftsmidler

Spørsmålet om utgiftsføring eller aktivering av anskaffede driftsmidler avgjøres ut fra sammenstillingsprinsippet. Dette innebærer at driftsmidler som man enten:

1) anskaffer ved eksterne prosjektbevilgninger, eller

2) mottar øremerkede tilskudd til

utgiftsføres i samme år som tilskuddet/bevilgningen inntektsføres. Disse anskaffelsene utgiftsføres under "Direkte prosjektkostnader".

Andre varige driftsmidler balanseføres og avskrives lineært over driftsmidlenes forventede økonomiske levetid dersom de har antatt levetid over 3 år og har en kostpris som overstiger kr 15.000. Vedlikehold av driftsmidler kostnadsføres løpende under driftskostnader. Påkostninger eller forbedringer tillegges driftsmidlets kostpris og avskrives i takt med driftsmidlet.

Leide (leasede) driftsmidler balanseføres som driftsmidler hvis leiekontrakten anses som finansiell.

Datterselskaper og tilknyttede selskaper

Datterselskaper og tilknyttede selskaper vurderes etter kostmetoden. Investeringen vurderes til anskaffelseskost for aksjene med mindre nedskrivning har vært nødvendig.

Nedskrivning av anleggsmidler

Ved indikasjon på at balanseført verdi av et anleggsmiddel er høyere enn virkelig verdi, foretas det test for verdifall. Testen foretas for det laveste nivå av anleggsmidler som har selvstendige kontantstrømmer. Hvis balanseført verdi er høyere enn både salgsværdi og gjenvinnbart beløp (nåverdi ved fortsatt bruk/eie), foretas det nedskrivning til det høyeste av salgsværdi og gjenvinnbart beløp. Tidligere nedskrivninger reverseres hvis forutsetningene for nedskrivningen ikke lenger er til stede (med unntak for nedskrivning av goodwill).

Fordringer

Kundefordringer og andre fordringer oppføres i balansen til pålydende etter fradrag for avsetning til forventet tap. Avsetning til tap gjøres på grunnlag av individuelle vurderinger av de enkelte fordringene. I tillegg gjøres det en uspesifisert avsetning for å dekke antatt tap.

Kortsiktige plasseringer

Kortsiktige plasseringer (aksjer og andeler som er omløpsmidler) vurderes til det laveste av gjennomsnittlig anskaffelseskost og virkelig verdi på balansedagen. Mottatt utbytte og andre utdelinger inntektsføres som annen finansinntekt.

Valuta

Pengeposter i utenlandsk valuta vurderes etter kursen ved regnskapsårets slutt.

Pensjoner

Pensjonskostnader og pensjonsforpliktelser beregnes etter lineær opptjening basert på forutsetninger om diskonteringsrente, fremtidig regulering av lønn, pensjoner og ytelser fra folketrygden, fremtidig avkastning på pensjonsmidler samt aktuarmessige forutsetninger om dødelighet, frivillig avgang, osv. Pensjonsmidler i kollektive ordninger vurderes til virkelig verdi og fratrekkes i netto pensjonsforpliktelser i balansen. Endringer i forpliktelsen som skyldes endringer i pensjonsplaner fordeles over antatt gjenværende opptjeningstid. Det samme gjelder estimatavvik i den grad de overstiger 10 % av den største av pensjonsforpliktelsene og pensjonsmidlene (korridor).

Arbeidsgiveravgiften kostnadsføres basert på innbetalt pensjonspremie for sikrede (kollektive) pensjonsordninger, mens den er periodisert i samsvar med endring i pensjonsforpliktelsen for usikrede pensjoner.

Skatt

Skattekostnaden i resultatregnskapet omfatter både periodens betalbare skatt og endring i utsatt skatt. Utsatt skatt beregnes med aktuell skattesats på grunnlag av de midlertidige forskjeller som eksisterer mellom regnskapsmessige og skattemessige verdier, samt eventuelt ligningsmessig underskudd til frømføring ved utgangen av regnskapsåret. Skatteøkende og skattereduserende midlertidige forskjeller som reverserer eller kan reversere i samme periode er utlignet. Oppføring av utsatt skattefordel på netto skattereduserende forskjeller som ikke er utlignet og underskudd til frømføring, begrunnes med antatt fremtidig inntjening.

Kontantstrømpoppstilling

Kontantstrømpoppstillingen utarbeides etter den indirekte metoden. Kontanter og kontantekvivalenter omfatter kontanter, bankinnskudd and andre kortsiktige, likvide plasseringer som umiddelbart og med uvesentlig kursrisiko kan konverteres til kjente kontantbeløp og med forfallsdato kortere enn tre måneder fra anskaffelsesdato.

Note 1 Fusjon (tall i 1.000 kr)

Selskapet har i 2011 fusjonert med datterselskapene Nofima Marin AS, Nofima Mat AS og Nofima Bergen AS. I tillegg har Nofima Norconserv AS fusjonert med Nofima Marin AS forut fusjonen med Nofima AS.

Fusjonene er gjennomført med regnskapsmessig og skattemessig kontinuitet med virkning fra 1.1.2011.

Av hensyn til sammenligningstall er konserntallene benyttet da konsernet bestod av de innfusjonerte døtrene og Nofima AS.

(*) Ved konsermetableringen og oppkjøpstidspunktet lå det et "ikke resultatført estimatavvik" av pensjonsforpliktelsene. Dette estimatavviket representerer en "badwill" for morselskapet som er tatt hensyn til ved etableringen av Nofima. Store deler av de forutsetninger som lå til grunn på oppkjøps- og konserndannelsestidspunktet hva gjelder pensjon er endret de siste årene. I forbindelse med fusjonen av datterselskapene inn i morselskapet er denne "badwillen" nå resultatført i sin helhet, og kr. 24,5 mill. er inntektsført i 2011. Inntektsføringen medfører en tilsvarende reduksjon av pensjonskostnadene som inngår i lønnskostnadene.

	Nofima AS 2011	Konsern 2010
Driftsinntekter		
Prosjekt- og oppdragsinntekter	326 168	323 013
Grunnbevilgning / basisbevilgning	66 851	62 924
Tilskudd fra Staten	78 889	70 037
Annen driftsinntekt	29 304	8 402
Sum driftsinntekt	501 212	464 376
Direkte prosjektkostnader		
Direkte prosjekt- og oppdragskostnader	113 287	136 258
Sum direkte prosjektkostnader	113 287	136 258
Netto driftsinntekter	387 925	328 118
Driftskostnader		
Lønnskostnad (*)	249 427	241 566
Avskrivning	14 136	14 352
Andre driftskostnader	120 283	84 115
Sum driftskostnad	383 846	340 033
Driftsresultat	4 079	-11 915

Note 2 Varige driftsmidler (tall i 1.000 kr)

Anskaffelseskost og avskrivninger

Varige driftsmidler:	Tomter, bygninger o.a. fast eiendom	Boliger	Finansiell leasing	Driftsløsøre, inventar o.l.	Sum varige driftsmidler
Anskaffelseskost 01.01.	46 159	1 040	10 726	77 893	135 818
Tilgang	1 918	-	-	7 612	9 530
Avgang	-	-1 040	-	-	-1 040
Anskaffelseskost 31.12.	48 077	-	10 726	85 505	144 308
Akkumulerte avskrivninger 31.12.	16 532	-	3 826	53 790	74 148
Balanseført verdi 31.12.	31 545	-	6 900	31 715	70 160
Årets avskrivninger	2 476	-	1 072	10 588	14 136
Forventet økonomisk levetid	5 - 25 år	25 - 50 år	10 år	4-25 år	
Avskrivningsplan	Lineær	Lineær	Lineær	Lineær	

Finansiell leasing:

	Mæranlegg	Feed Control	Sum
Anskaffelseskost 01.01.	7 304	3 422	10 726
Tilgang	0	0	0
Avgang	0	0	0
Anskaffelseskost 31.12.	7 304	3 422	10 726
Akkumulerte avskrivninger 31.12.	2 800	1 026	3 826
Balanseført verdi 31.12.	4 504	2 396	6 900
Årets avskrivninger	730	342	1 072 1)
Forventet økonomisk levetid	10 år	10 år	
Avskrivningsplan	Lineær	Lineær	

1) Inngår i ordinære avskrivninger

Leasingselskapene har eiendomsrett til det leasede utstyret.

Leie av varige driftsmidler:

Driftsmiddel	Leleperiode	Årlig leie
Transportmidler	2010-2015	246
Inventar og utstyr	2011-2014	260
Forskningsbygg, lokaler og stasjoner	2011-2034	39 539
Sum		40 045

Note 3 Investeringer i aksjer og andeler (tall i 1.000 kr)Investeringene i tilknyttet selskap regnskapsført etter kostmetoden :

	Forretnings- kontor	Eierandel	Ansk.kost	Egenkapital siste år (100 %)	Resultat siste år (100 %)	Balanseført verdi
Havbruksstasjonen i						
Tromsø AS	Tromsø	50,0 %	250	7 645	897	250
Photofish AS	Ås	45,8 %	55	667	195	55
AVS Chile AS	Chile	38,9 %	547	-1 714	-798	0
					<u>Sum</u>	<u>305</u>

AVS Chile SA er omregnet fra chilensk pesetas (CLP) til NOK ved gjennomsnittskurs for hele året.

	Eierandel	Balanseført verdi
Whitefish Qualitech AS	29,00 %	326
Instidata AS	4,00 %	4
Storebrand AS	0,001 %	115
Zeracryl AS	18,00 %	200
Glad Mat AS	2,00 %	3
Prekubator AS	1,40 %	50
Fagforum for Mat og Drikke AS	3,60 %	25
Aqua Gen AS	0,06 %	10
Nordnorsk Matfestival SA	9,80 %	5
Genetic Analysis AS	6,40 %	100
Balanseført verdi 31.12.		838

Note 4 Bundne bankinnskudd, trekkrettigheter (tall i 1.000 kr)

Bundne bankinnskudd	2011	2010
Skattetrekksmidler	12 078	561

Note 5 Garantiansvar/ andre forpliktelser (tall i 1.000 kr)

Nofima AS og Universitetet i Tromsø har gjennom en aksjonærvtale forpliktet seg til å dekke eventuelt framtidig underskudd ved Havbruksstasjonen i Tromsø AS som ikke lar seg dekke på ordinær måte. Ut fra realistiske forventninger om framtidige driftsresultater anses det lite sannsynlig at garantien vil utløses.

Nofima AS har kausjonert for et lån opptatt av AVS Chile SA på kr 2 000 og har et solidarisk ansvar på 1/3 med kr 667 sammen med VESO og SINTEF Fiskeri og Havbruk AS. Lånet forfaller til betaling i 2013.

Nofima garanterer for inntil 75% av arealet i Måltidets hus i Stavanger.

Note 6 Fordringer og gjeld (tall i 1.000 kr)

Kortsiktige fordringer

	2011	2010
Kortsiktige fordringer	5 433	222
Forskuddsbetalte kostnader	12 311	
Forskudd ansatte	243	
Andre kortsiktige fordringer	17 987	222

Langsiktig gjeld med forfall senere enn 5 år

	2011	2010
Gjeld til kredittinstitusjoner	2 290	0
Annen langsiktig gjeld, inklusiv leasinggjeld	15 642	17 138
Sum	17 932	17 138

	2011	2010
Gjeld sikret ved pant	14 868	0

Balansført verdi av pantsatte eiendeler

Driftstilbehør	31 716	0
Leasede maskiner og anlegg	6 900	0
Varer	2 184	0
Fast eiendom (ex. tomt)	31 294	0
Kundefordringer	67 034	0
Sum	139 128	0

Finansiell leasing

Posten "Gjeld til kredittinstitusjoner" inkluderer finansiell leasinggjeld på kr 7.578. Nofima AS har inngått avtaler om finansiell lease for leie av driftsmidler.

Disse driftsmidlene er balansført og avskrives som varige driftsmidler. Det vises til Note 2 for nærmere detaljer.

I tilknytning til leasingkontraktene har selskapet bokført følgende forpliktelser:

	Per 31.12.	Leieberegnin gs-grunnlag	Gjenstående leieperioder
Leieforpliktelse - Prona Mæranlegg	4 990	7 300	74 mnd
Leieforpliktelse - Feed Control	2 587	3 426	73 mnd
Sum	7 578	10 726	

	Prona Mæranlegg		Feed Control	
	Nominell verd	Nåverdi	Nominell verd	Nåverdi
Sum leiebetalinger første år	939	915	493	480
Sum leiebetalinger 2 - 5 år	3 756	3 243	1 970	1 701
Sum leiebetalinger > 5 år	1 096	833	534	406
Totalt	5 791	4 990	2 997	2 587

Note 7 Mellomværende med selskap i samme konsern m.v. (tall i 1.000 kr)

Selskapet har pr. 31.12.2011 ingen datterselskaper og således ingen mellomværende med selskap i samme konsern. Opplysningene nedenfor gis av hensyn til fjorårstall.

	Andre fordringer	
	2011	2010
Foretak i samme konsern m.v.	0	35 454
Sum	0	35 454

Andre fordringer vedrører lån til Nofima Marin AS. Lånet ble inngått 31.12.2010 i forbindelse med kjøp av Nofima Norconserv AS. Lånet er oppgjort i forbindelse med fusjon i 2011.

	Øvrig langsiktig gjeld		Kortsiktig gjeld	
	2011	2010	2011	2010
Foretak i samme konsern	0	12 500	0	4 130
Sum	0	12 500	0	4 130

Øvrig langsiktig gjeld forrentes månedlig med en rentesats på 3 mnd NIBOR + 1%. Lånet er oppgjort i forbindelse med fusjon i 2011.

Note 8 Egenkapital (tall i 1.000 kr)

Årets endring i egenkapital	Aksjekapital	Overkursfond	Annen EK	Sum
Egenkapital 01.01.	21 092	54 529	0	75 621
Fusjon 01.01		-38 582		-38 582
Aktuarielt gevinst pensjoner oppsatte			6 502	6 502
Årets resultat			3 817	3 817
Egenkapital 31.12.	21 092	15 947	10 319	47 358

Note 9 Aksjekapital og aksjonærinformasjon

Aksjekapitalen på kr. 21 092 000 består av 21 092 aksjer á kr.1 000, hvor alle er ordinære aksjer med like rettigheter.

Oversikt over de største aksjonærene 31.12.

	Antall aksjer	Eierandel
Fiskeri og kystdepartementet	11 980	56,8 %
Akvainvest Møre og Romsdal AS	2 109	10,0 %
Stiftelsen for Landbrukets Næringsmiddel	7 003	33,2 %
Totalt antall aksjer	21 092	100,0 %

Note 10 Pensjoner (tall i 1.000 kr)

Selskapet har ytelsesbaserte pensjonsordninger som omfatter i alt 418 yrkesaktive personer. Ordningene gir rett til definerte fremtidige ytelser. Disse er i hovedsak avhengig av antall opptjeningsår, lønnsnivå ved oppnådd pensjonsalder og størrelsen på ytelsene fra folketrygden. Full alderspensjon utgjør tilnærmet 66 % av pensjonsgrunnlaget (begrenset til 12G), ordningen er tilknyttet uføre- og barnepensjon. Pensjonsalderen er 67 år. Selskapet har styringsrett til å foreta endringer i foretakspensjonsordningen. Denne ordningen er sikret gjennom forsikringselskap. De ytelsesbaserte ordninger ble lukket i 2011 og nyansatte går inn i innskuddsbasert ordning.

Alle pensjonsordningene er behandlet etter Norsk Regnskapsstandard for pensjonskostnader. Når uamortisert estimatavvik overstiger 10 % av det høyeste beregnet personsforpliktelse inklusiv arbeidsgiveravgift og pensjonsmidler, amortiseres det overskytende over gjennomsnittlig gjenværende opptjeningsstid.

I tillegg har selskapet en tariffestet avtalefestet førtidspensjonsordning (AFP). Selskapets pensjonsordninger tilfredsstiller kravene i lov om obligatorisk tjenestepensjon.

Selskapet har også en avtalefestet førtidspensjonsordning (AFP). Den nye AFP-ordningen, som gjelder fra og med 1. januar 2011 er å anse som en ytelsesbasert flerforetaksordning, men regnskapsføres som en innskuddsordning frem til det foreligger pålitelig og tilstrekkelig informasjon slik at selskapet kan regnskapsføre sin proporsjonale andel av pensjonskostnad, pensjonsforpliktelse og pensjonsmidler i ordningen. Selskapets forpliktelser er dermed ikke balanseført som gjeld

AFP-forpliktelsen etter den gamle ordningen var balanseført som gjeld, og er resultatført i 2010, med unntak for den forpliktelsen som knytter seg til tidligere ansatte som nå er pensjonister i denne ordningen.

Aktivfordeling av pensjonsmidlene i Storebrand Livsforsikring AS:

	31.12.2008	31.12.2009	31.12.2010	30.09.2011
Aksjer	5,4 %	11,0 %	18,2 %	15,0 %
Obligasjoner	59,5 %	54,0 %	41,3 %	54,0 %
Pengemarked	18,0 %	19,0 %	24,5 %	14,0 %
Eiendom	17,1 %	16,0 %	16,0 %	17,0 %

Verdijustert avkastning (kapitalavkastning II) i Storebrand Livsforsikring AS:

	31.12.2008	31.12.2009	31.12.2010	30.09.2011
	-0,2 %	5,0 %	6,5 %	1,7 %

Netto pensjonskostnad

	2011 Sikret	2011 Usikret	2011 Sum	2010 Sikret	2010 Usikret	2010 Sum
Nåverdi av årets pensjonsopptjening	21 608	0	21 608	356	0	356
Rentekostnad av pensjonsforpliktelsen	14 859	82	14 941	35	0	35
Avkastning på pensjonsmidler	-13 577	0	-13 577	-50	0	-50
Resultatførte planendring/estimatavvik	-22 352	0	-22 352	88	0	88
Resultatført endring pensjon	517	0	517	0	0	0
Arbeidsgiveravgift	2 794	10	2 804	48	0	48
Administrasjonskostnader	1 881	0	1 881	18	0	18
Trekk fra de ansatte	-4 134	0	-4 134	0	0	0
Resultatført planendring (avkorting)	0	1	1	-154	0	-154
Netto pensjonskostnad	1 596	92	1 688	342	0	342

Netto pensjonsforpliktelse

	2011 Sikret	2011 Usikret	2011 Sum	2010 Sikret
Opptjente pensjonsforpliktelser 31.12.	-361 348	-1 612	-362 960	-1 931
Beregnet effekt av fremtidig lønnsregulering	0	0	0	0
Beregnete pensjonsforpliktelser 31.12.	-361 348	-1 612	-362 960	-1 931
Pensjonsmidler (til markedsverdi) 31.12.	273 439	0	273 439	1 117
Ikke resultatført estimatavvik/planendringer	93 954	99	94 053	1 196
Arbeidsgiveravgift	-10 648	-188	-10 837	-115
Netto pensjonsmidler/pensjonsforpliktelse	-4 602	-1 702	-6 304	267
Avsetning som fig.a gammel AFP ordning	0	-2 414	-2 414	0
Avsetning gavepensjon	0	-7 288	-7 288	0
Netto balanseført pensjonsforpliktelse	0	-11 404	-16 006	267

<i>Økonomiske forutsetninger</i>	2011	2010
Diskonteringsrente	3,80 %	4,60 %
Forventet lønnsregulering	3,50 %	4,00 %
Forventet pensjonsregulering	1,40 %	1,60 %
Forventet G-regulering	3,25 %	3,75 %
Forventet avkastning på fondsmidler	4,10 %	5,40 %
Forventet uttaksprosent AFP-ordningen	0,00 %	0,00 %
Arbeidsgiveravgift	7,9-14,1 %	14,10 %

De aktuarmessige forutsetningene er basert på vanlige benyttede forutsetninger innen forsikring når det gjelder demografiske faktorer.

Note 11 Skatt (tall i 1.000 kr)

Selskapet var ikke skattepliktig i 2010, det er derfor ikke sammenlignbare tall.

Selskapet har i 2011 fusjonert med datterselskapene Nofima Marin AS, Nofima Mat AS og Nofima Bergen AS. I tillegg har Nofima Norconserv AS fusjonert med Nofima Marin AS forut fusjonen med Nofima AS. Fusjonene er gjort med regnskapsmessig og skattemessig kontinuitet per 1.1.2011. I forbindelse med at spørsmålet knyttet til skatteplikt er oppe til avklaring, har selskapet avlagt regnskapet under forutsetning om skatteplikt for 2011. Som følge av at Nofima AS og det innfusjonert datterselskap Nofima Norconserv AS ikke var skattepliktig i 2010, har man lagt til grunn at inngående skattemessige verdier pr 1.1.2011 er lik regnskapsmessige verdier. For de øvrige selskapene som er innfusjonert og som var skattepliktig i 2010, er de skattemessige verdiene videreført.

Beregning av utsatt skatt/utsatt skattefordel

	31.12.11	1.1.11
Midlertidige forskjeller		
Anleggsmidler	-94 263	-113 149
Omløpsmidler	-10 161	-3 640
Pensjoner	-16 007	-9 514
Kortsiktig gjeld	0	-3 900
Netto midlertidige forskjeller	-120 431	-130 203
Underskudd til fremføring	-102 463	-72 764
Grunnlag for utsatt skatt/skattefordel i balanse	-222 894	-202 967
28% utsatt skatt/utsatt skattefordel	-62 410	-56 831
Hørav ikke balanseført utsatt skattefordel	62 410	56 831

Grunnlag for skattekostnad, endring i utsatt skatt og betalbar skatt	2011
Resultat før skattekostnad	3 817
Permanente forskjeller	-23 744
Grunnlag for årets skattekostnad	-19 928
Endring i midlertidige resultatforskjeller	-9 772
Grunnlag for betalbar skatt i resultatregnskapet	-29 699
Skattepliktig inntekt (grunnlag for betalbar skatt i balansen)	-29 699

Fordeling av skattekostnaden	2011
Betalbar skatt på årets resultat	0
For mye, for lite avsatt i fjor	0
Sum betalbar skatt	0
Endring i utsatt skatt	0
Skattekostnad	0

Betalbar skatt i balansen	2011	2010
Betalbar skatt i skattekostnaden	0	0
Betalbar skatt i balansen	0	0

Note 12 Lønnskostnader, antall ansatte, godtgjørelser, lån til ansatte og revisor . (tall i 1.000 kr)

Tall i noten er oppgitt for perioden 1.1 - 31.12.

Lønnskostnader	2011	2010
Lønninger	205 032	4 324
Arbeidsgiveravgift	28 045	426
Pensjonskostnader(ytelses-og innskuddsbasert)	6 533	342
Andre ytelser	9 817	1 373
Sum	249 427	6 465

Sysselsatte årsverk i regnskapsåret har vært	421	4
--	-----	---

Ytelser til ledende personer

Administrerende direktør har i 2011 mottatt kr. 1 902 i lønn og godtgjørelser.

Honorar til styret for 2011 utgjør kr. 713.

Styret eller daglig leder har ikke spesielle klausuler om vederlag knyttet til sine verv i selskapet.

Det er ikke gitt lån/sikkerhetsstillelse til daglig leder, styreformann eller andre nærstående parter. Det er ingen enkelt lån/sikkerhetsstillelser som utgjør mer enn 5 % av selskapets egenkapital.

RevisorKostnadsført honorar til revisor fordeler seg på følgende områder : **2011**

- lovpålagt revisjon	111
- andre attestasjonstjenester	391
- annen teknisk bistand med ligningspapirer	215
- skatterådgivning	82
- annen bistand	491
Sum (ekskl. mva)	1 290

Note 13 Poster som er slått sammen i regnskapet (tall i 1.000 kr)

Tall i noten er oppgitt for perioden 1.1 - 31.12

Finansinntekter	2011	2010
Annen renteinntekt**	2 103	390
Aksjeutbytte	20	0
Valutagevinst	148	0
Sum finansinntekter	2 271	390

Finanskostnader	2011	2010
Annen rentekostnad	2 424	1 498
Valutatap	76	0
Annen finanskostnad	31	0
Sum finanskostnader	2 531	1 498

(**) Inkludert i bankinnskudd er kr 3 952 som er midler som er plassert i likvide verdipapirer. Midlene forvaltes av Sparebanken Nord-Norge Securities ASA. Denne plasseringen har i 2011 gitt påløpte renter og urealisert gevinst med netto kr 129.



Til generalforsamlingen i Nofima AS

Revisors beretning

Uttalelse om årsregnskapet

Vi har revidert årsregnskapet for Nofima AS, som viser et overskudd på kr 3 816 947. Årsregnskapet består av balanse per 31. desember 2011, resultatregnskap og kontantstrømoppstilling for regnskapsåret avsluttet per denne datoen, og en beskrivelse av vesentlige anvendte regnskapsprinsipper og andre noteopplysninger.

Styret og daglig leders ansvar for årsregnskapet

Styret og daglig leder er ansvarlig for å utarbeide årsregnskapet og for at det gir et rettviseende bilde i samsvar med regnskapslovens regler og god regnskapsskikk i Norge, og for slik intern kontroll som styret og daglig leder finner nødvendig for å muliggjøre utarbeidelsen av et årsregnskap som ikke inneholder vesentlig feilinformasjon, verken som følge av misligheter eller feil.

Revisors oppgaver og plikter

Vår oppgave er å gi uttrykk for en mening om dette årsregnskapet på bakgrunn av vår revisjon. Vi har gjennomført revisjonen i samsvar med lov, forskrift og god revisjonsskikk i Norge, herunder International Standards on Auditing. Revisjonsstandardene krever at vi etterlever etiske krav og planlegger og gjennomfører revisjonen for å oppnå betryggende sikkerhet for at årsregnskapet ikke inneholder vesentlig feilinformasjon.

En revisjon innebærer utførelse av handlinger for å innhente revisjonsbevis for beløpene og opplysningene i årsregnskapet. De valgte handlingene avhenger av revisors skjønn, herunder vurderingen av risikoene for at årsregnskapet inneholder vesentlig feilinformasjon, enten det skyldes misligheter eller feil. Ved en slik risikovurdering tar revisor hensyn til den interne kontrollen som er relevant for selskapets utarbeidelse av et årsregnskap som gir et rettviseende bilde. Formålet er å utforme revisjonshandlinger som er hensiktsmessige etter omstendighetene, men ikke for å gi uttrykk for en mening om effektiviteten av selskapets interne kontroll. En revisjon omfatter også en vurdering av om de anvendte regnskapsprinsippene er hensiktsmessige og om regnskapsestimaterne utarbeidet av ledelsen er rimelige, samt en vurdering av den samlede presentasjonen av årsregnskapet.

Etter vår oppfatning er innhentet revisjonsbevis tilstrekkelig og hensiktsmessig som grunnlag for vår konklusjon.

Konklusjon

Etter vår mening er årsregnskapet avgitt i samsvar med lov og forskrifter og gir et rettviseende bilde av den finansielle stillingen til Nofima AS per 31. desember 2011, og av resultater og kontantstrømmer for regnskapsåret som ble avsluttet per denne datoen i samsvar med regnskapslovens regler og god regnskapsskikk i Norge.

Uttalelse om øvrige forhold

Konklusjon om årsberetningen

Basert på vår revisjon av årsregnskapet som beskrevet ovenfor, mener vi at opplysningene i årsberetningen om årsregnskapet, forutsetningen om fortsatt drift og forslaget til anvendelse av overskuddet er konsistente med årsregnskapet og er i samsvar med lov og forskrifter.

Konklusjon om registrering og dokumentasjon

Basert på vår revisjon av årsregnskapet som beskrevet ovenfor, og kontrollhandlinger vi har funnet nødvendig i henhold til internasjonal standard for attestasjonsoppdrag ISAE 3000 "Attestasjonsoppdrag som ikke er revisjon eller forenklet revisorkontroll av historisk finansiell informasjon", mener vi at ledelsen har oppfylt sin plikt til å sørge for ordentlig og oversiktlig registrering og dokumentasjon av selskapets regnskapsopplysninger i samsvar med lov og god bokføringskikk i Norge.

Tromsø, 11. mai 2012

PricewaterhouseCoopers AS



Kent-Helge Holst
Statsautorisert revisor