

**Planer og
meldinger**

Plans and reports


4/2013 ●

**Statistisk sentralbyrå
Årsmelding 2012**

Statistics Norway



Statistisk sentralbyrå



Statistisk sentralbyrå Årsmelding 2012

2012 – et innholdsrikt år i SSB

SSB har gjennom flere år modernisert og effektivisert statistikkproduksjonen for å ha kapasitet til å møte den økende etterspørselen etter statistikk og analyser. Så også i 2012, der andelen elektronisk innrapportering økte til 84 prosent fra 77 prosent året før. Forskningen ble i stor grad gjennomført i henhold til planene. Økonomisk utsyn, konjunkturrapportene og befolkningsframskrivningene fikk betydelig oppmerksomhet i mediene. Administrativt ble 2012 et år med søkelys på god prosjektstyring, effektive arbeidsprosesser og kontroll på økonomien og antall stillinger i SSB. Samtidig ble planene mer konkrete for flyttingen til Akersveien i 2014, flere avdelinger ble omorganisert og flere nye direktører startet i arbeidet.

- Effektivisering* Det ble arbeidet med å effektivisere produksjonen på flere områder i 2012, noe som blant annet har gitt tidligere publisering av årlig inntektsstatistikk. Et nytt felles-system for utvalgstreking og administrasjon har resultert i mer effektive utvalg og bedre overvåking av oppgavebyrden. Metodeinnsatsen har bidratt til forbedret sesongjustering for arbeidsmarkedsstatistikken. Standardiserte løsninger, med blant annet økt bruk av rammeverkløsninger for feilretting av data, tas i bruk i stadig flere undersøkelser.
- Folke- og boligtellingsen* For første gang i Norge ble det gjennomført en ren registerbasert folke- og bolig-telling. Målingspunktet var 19. november 2011, og i store deler av første halvår 2012 ble nedlagt et omfattende arbeid med å ferdigstille grunnlaget til tellingen. Samordningen av registerbaserte data for husholdninger og boliger ble mer komplisert enn antatt, og mye arbeid ble lagt ned for å unngå utilsiktede brudd i tidsseriene antall husholdninger. De første tallene folkemengde ble publisert i juni, mens tall for husholdninger og boliger ble publisert i desember 2012.
- Registerbasert statistikk* Folke- og boligtellingsen er et godt eksempel på at registerbasert statistikk er både effektivt og kostnadsbesparende. SSB er også i internasjonal sammenheng langt fremme i bruk av registre i statistikkproduksjonen. I 2012 fortsatte det gode samarbeidet med registereiere. Det ble signert samarbeidsavtaler med 3 av 24 registereiere om kvalitet i administrative data som SSB benytter til statistikkformål, og arbeidet med å etablere avtaler med de resterende registereierne fortsetter i 2013. Samarbeidsavtalene har til hensikt å regulere gjensidig samarbeid om kvalitet. Som underlag til avtalene utarbeider SSB standardrapporter med kvalitetsindikatorer for systematisk tilbakemelding til registereierne som belyser problemområder samt forslag til tiltak.
- SSB deltar i skatteetatens modernisering av Folkeregistret og har medvirket i utformingen av en strategi for dette, samt deltar i oppfølgingen av ny person-identifikator, her inkludert utredningen om slik ny personidentifikator.
- Mikrodata* SSB er eier av store mengder mikrodata som er av stor interesse for forskere. Å få til utlån av mikrodata på en rask og effektiv måte har lenge vært en utfordring som SSB nå ønsker å løse ved å opprette en seksjon for utlån av mikrodata. Seksjonen ble opprettet i Avdeling for personstatistikk i siste halvdel av 2012.
- Tidsbruksundersøkelsen* Resultatene fra Tidsbruksundersøkelsen 2010 ble publisert 18. januar 2012 med seminar, publikasjonen "Tidene skifter. Tidsbruk 1970-2010", Dagens statistikk-artikkel samt tabeller i statistikkbanken. Tidsskriftet Samfunnsspeilet nr 4, som ble publisert i oktober, hadde et temanummer med nye artikler basert på Tidsbruksundersøkelsen. Dataene er gjort tilgjengelig for forskere og studenter ved at anonymiserte mikrodata er levert til Norsk samfunnsvitenskapelig datatjeneste, NSD.
- Forskningsvirksomheten i SSB* Forskningen i SSB ble i 2012 i stor grad gjennomført i henhold til planene. Framdriften har vært god i de fleste forskningsprosjektene, herunder overlevering

av oppdaterte modeller og modelltjenester, samt gjennomføring av analyser for forvaltningen. Konjunkturrapporter ble lagt fram i februar (sammen med Økonomisk utsyn for 2010), juni, september og desember. Nye befolkningsframskrivninger ble publisert i juni. Både Økonomisk utsyn, konjunkturrapportene og befolkningsframskrivningene fikk betydelig oppmerksomhet i mediene.

I tillegg til arbeid knyttet til utvikling og drift av modeller, har Forskningsavdelingen gjennomført mange oppdrag for statsforvaltningen i 2012. De største oppdragsgiverne er Finansdepartementet, Barne- og familiedepartementet og Kunnskapsdepartementet. Det ble gjennomført analyser for flere departementer og etater enn hva som tidligere har vært vanlig. En vesentlig del av avdelingens virksomhet er finansiert gjennom programmer i Norges forskningsråd. I 2012 var det god uttelling på søknader om prosjektfinansiering i forskningsrådet.

Publiseringsnivået for forskning var høyere i 2012 enn i foregående år. Det var særlig en økning i publisering i internasjonale vitenskapelige tidsskrifter, men publisering i norske formidlingskanaler, herunder formidling rettet mot allmennheten var også omfattende. Det ble i 2012 fullført 7 doktorgradsavhandlinger i SSB.

Digitaliseringsprosjektet fullført

Alle statistikkpublikasjoner utgitt av Byrået og dets forløpere (tilbake til 1832) er digitalisert av SSB. I løpet av 2012 ble digitaliseringsprosjektet fullført og det omfatter et volum på nær 22 000 publikasjoner med i alt ca 1,2 mill. sider. Innholdet er i all hovedsak gjort tilgjengelig for brukerne på ssb.no.

Nasjonalregnskapet 60 år

Nasjonalregnskapet markerte i 2012 sin 60 år lange historie ved å avholde et historisk seminar 12. desember. Norge var sentral i utviklingen av nasjonalregnskapet også sett med internasjonale øyne, og det var Odd Aukrusts pionerarbeid på 1950-tallet som dannet grunnlaget for den lange nasjonalregnskaps-tradisjonen i SSB.

Internasjonalt samarbeid

Statistisk sentralbyrås engasjement og deltakelse i internasjonalt statistisk samarbeid ble opprettholdt også gjennom 2012. SSBs ledere og medarbeidere deltok på møter særlig i Eurostat, FN og OECD. I EØS-samarbeidet er det avgjørende at Norge er en aktiv deltaker fra arbeidsgruppenivå til direktørnivå. Selv om vi ikke har stemmerett i EU-sammenheng, er vi fullverdige medlemmer av det Europeiske statistikksystemet og vår påvirkningskraft er sterkest tidlig i prosessene.

Internasjonale verv

Norge er sentralt plassert i flere internasjonale samarbeidsorganer og sitter blant annet i perioden 2009-2013 som medlem av FNs statistikkommisjon. Det årlige kommisjonsmøtet ble avholdt i New York i februar, og saken som vekket spesielt stort engasjement, både her hjemme og internasjonalt, var nye retningslinjer for utarbeidelse av miljø- og energiregnskaper. SSB har deltatt aktivt dette i arbeidet initiert av FN og det gjenstår fortsatt arbeid på flere områder.

SSB har fortsatt en styreplass i International Comparison Program, hvor arbeidet med resultatene fra 2011-runden for måling av kjøpekraftspariteter nå er i en avsluttende fase. SSB ledet frem til sommeren 2012 Oslo-gruppen på energi-statistikk. SSB leder EFTA Working Group of Heads of National Statistical Institutes i inneværende periode.

Nye ssb.no

Prosjektet nye ssb.no hadde overskredet tidsfrister og budsjetter gjennom flere år, og på bakgrunn av dette tok administrerende direktør og SSBs styre initiativ til en ekstern evaluering av prosjektet. Veritas ble engasjert til å gjennomføre evalueringen og avdekket flere alvorlige svakheter, ikke minst i prosjektstyringen. Prosjektet ble omorganisert og replanlagt, og kom på skinner i andre halvår 2012. Prosjektet tok også hensyn til brukerundersøkelser i den videre utviklingen av nettstedet, slik at det blir brukervennlig. Det nye nettstedet er planlagt lansert i

første kvartal 2013. Det skal fortsatt være hovedkanalen for formidling av statistikk fra SSB, nå på en ny og moderne plattform. SSB ser også på hvordan det nye nettstedet skal driftes, forvaltes og utvikles på en forsvarlig måte etter lansering.

Prosjekt- og porteføljestyling

På bakgrunn av Veritas' evaluering av nye ssb.no, samt en intern gjennomgang av rutiner i prosjekt- og porteføljestyling, ble det sommeren 2012 vedtatt å innføre nye metoder og verktøy for å styrke planleggingen og styringen av prosjekter i SSB. SSB har valgt å bruke PRINCE2 prosjektstyring og porteføljestyling ved bruk av Management of Portfolios (MoP) og tilpasset dette til SSBs virksomhet. Rammeverkene blir sentrale i ledelsens mulighet til å ta viktige og riktige beslutninger for prosjekter i SSB.

Lean i SSB

SSB innførte Lean-metodikken i arbeidet for å jobbe smartere og avdekke flaskehals i arbeidsprosessene. Gjennom 2012 har det vært gjennomført ulike Lean-aktiviteter, bl.a. bred informasjon, opplæring av veiledere og igangsetting av flere pilotprosjekter. Det har vært stor oppslutning om, og økende interesse for Lean. Statistikkproduserende seksjoner har også hatt en kvalitetsgjennomgang av i alt 18 statistikker. Det har blitt arbeidet med en samlet plan for Lean i SSB i 2013, bygget på de vedtatte nye prinsippene om god prosjektstyring, i den hensikt å få Lean-arbeidet mer systematisk gjennomført i hver avdeling.

SSB Oslo til Akersveien 26

Det ble i 2011 vedtatt at SSB Oslo skal flyttes fra Kongens gate 6 til Akersveien 26 i februar 2014. 2012 har vært et år hvor det også er tatt viktige beslutninger med hensyn til utformingen av bygget, som får ny form tilpasset moderne samarbeidsformer. Akersveien 26 vil inneholde både tradisjonelle enkeltkontorer og åpne kontorlandskap, hvor det hele veien har vært dialog mellom de ansatte og ledelsen om hvordan dette skal gjøres på en mest hensiktsmessig måte.

Omorganiseringer

Det er gjennomført interne organisasjonsjusteringer i tre avdelinger: Datafangst-avdelingen, Kommunikasjonsavdelingen og Administrasjonsavdelingen. Det ble også startet opp et arbeid med å vurdere organiseringen av IT-avdelingen.

Nye avdelingsdirektører i 2012

Siv Nordrum tiltrådte som kommunikasjonsdirektør 1. januar 2012 og Bjørnar Gundersen som administrasjonsdirektør 1. februar 2012. Per Morten Holt ble i juni tilsatt som direktør på Avdeling for næringsstatistikk og tiltrådte 1. september 2012.

Budsjett og virksomhetsplaner

Budsjettforslag for 2014 ble oversendt Finansdepartementet av styret på slutten av 2012. SSB utarbeider årlig en virksomhetsplan med forankring i budsjettbrevet. Denne behandles og vedtas av styret, og styret anser virksomhetsplanen som et viktig styringsdokument som skal gjenspeile de strategiske målene som er satt. Styret er også med i arbeidet med årsrapport og halvårsrapport til Finansdepartementet.

Totalt ble det et negativt driftsresultat for 2012 på 15,4 millioner kroner mot 4,2 mill kr i positivt driftsresultat for 2011. Kostnadsveksten i 2012 i forhold til 2011 er ca 28 mill kr hvorav ca 22 mill er vekst i lønnsutgiftene. Fra annet halvår 2012 ble det iverksatt tiltak for å kontrollere veksten i personalkostnader. Inntekten fra markedsoppdrag er omtrent på samme nivå som i 2011, men en grundig opprydning i kostnadsføringene knyttet til denne posten gjør at driftsresultatet for markedsoppdraget er ca 21 mill kr svakere enn for 2011. Det innebærer en nedgang i overførte midler fra 52 mill kr i 2011 til 32 mill kroner i 2012 på markedsoppdraget og gir en bedre balanse mellom statsoppdraget og markedsoppdraget. Per 31.12.2012 var det 958 ansatte i SSB, hvorav 587 i Oslo og 371 i Kongsvinger.

Styret vil takke administrerende direktør Hans Henrik Scheel og alle SSBs medarbeidere for et godt gjennomført 2012.

Styret i SSB:

Ansvar og oppgaver som er lagt til styret i Statistisk sentralbyrå er omtalt i statistikkoven (Lov av 16. juni 1989 nr 54 om offisiell statistikk og Statistisk sentralbyrå) Der står det at styret skal behandle og fastsette langtidsprogram, budsjettforslag og årlig arbeidsprogram etter forslag fra administrerende direktør, og legge disse sakene sammen med årsmeldingen for Statistisk sentralbyrå fram for Finansdepartementet. Styret skal ellers føre alminnelig tilsyn med utviklingen i offisiell statistikk og med virksomheten i Statistisk sentralbyrå.

Styrets sammensetning ved inngangen til 2011:

- Styreleder: Frøydis Langmark
- Nestleder: Tor Borgenvik
- Styremedlemmer: Randi Punsvik, Ragnhild Balsvik, Ragnar Torvik, Knut Andersen og Kaja Sillerud Haugen
- Varamedlemmer: Anne Britt Djuve, Eirik Pedersen, Ole Bjørn Røste, Bitten Sveri og Anders Sønstebø

Pr 31. desember 2011 gikk Ida Helliesen ut av styret og Randi Punsvik ble oppnevnt som nytt styremedlem.

Møtevirksomhet i 2012:

Det var 6 ordinære styremøter og ett seminar i 2012.



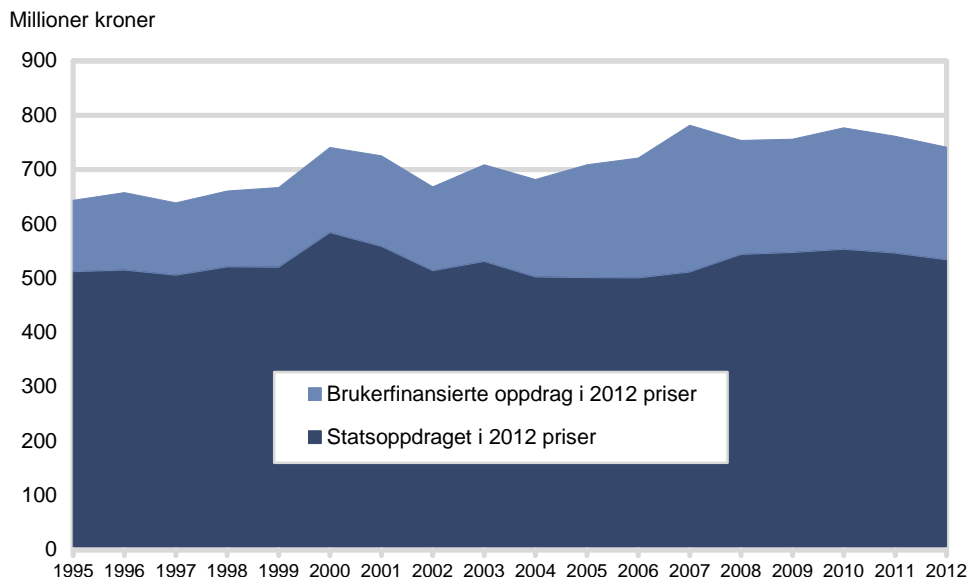
Fra venstre: Ragnhild Balsvik, Ragnar Torvik, Randi Punsvik, Knut Andersen, Frøydis Langmark, Tor Borgenvik, Kaja Sillerud Haugen og Hans Henrik Scheel.

<i>Frøydis Langmark</i> Frøydis Langmark, styreleder	<i>Tor Borgenvik</i> Tor Borgenvik, nestleder	<i>Kaja Sillerud Haugen</i> Kaja Sillerud Haugen	<i>Knut Andersen</i> Knut Andersen
<i>Randi Punsvik</i> Randi Punsvik	<i>Ragnar Torvik</i> Ragnar Torvik	<i>Ragnhild Balsvik</i> Ragnhild Balsvik	<i>Hans Henrik Scheel</i> Hans Henrik Scheel, administrerende direktør

Regnskapet

Regnskapet for 2012 viser et negativt driftsresultat på 15,4 millioner kroner. Det er 19,6 millioner kroner svakere enn driftsresultatet i 2011. På brukerfinansierte oppdrag har aktivitetsnivået økt i 2012 mens inntektene er likt året før. Andelen av brukerfinansierte oppdrag i 2012 utgjorde 28 prosent av de totale inntektene i SSB.

Inntekter 1995 - 2012 i faste 2012 priser. Millioner kroner



Figuren viser at de inflasjonsjusterte inntektene for statsoppdraget og fra brukerfinansierte oppdrag har hatt en forsiktig vekst fra 1995 til 2012. Økningen i statsoppdraget rundt år 2000 skyldes at Folke- og boligtellingen 2001 fikk ekstrebevilgning over statsoppdraget i årene 1995 til 2003

SSBs samlede driftsinntekter var 741,3 millioner kroner i 2012. Dette er 8,7 millioner kroner høyere enn i 2011. Endringen skyldes kompensasjon for virkningen av lønnsoppgjøret 2012.

I 2012 ble de totale driftsutgiftene 756,6 millioner kroner. Det er 28,3 millioner kroner høyere enn driftsutgiftene i 2011. Lønnsutgiftene økte med 22,5 millioner kroner fra 2011 til 2012. Utgiftene til varer og tjenester økte med 5,8 millioner kroner i forhold til 2011.

Regnskapet for 2012 viser et negativt driftsresultat på 15,4 millioner kroner, og det er 19,6 millioner kroner svakere enn resultatet i 2011 på 4,2 millioner i overskudd. Overføringen fra 2011 til 2012 var på 64,6 millioner kroner. Det gir en overføring på 49,2 millioner kroner til 2013.

Inntekter fra salg av publikasjoner ble kr 617 000 kroner i 2012, omtrent det samme som i 2011. Inntekter fra tvangsmulkt ble 13,2 millioner kroner, en reduksjon på kr 3,6 millioner kroner fra 2011. Denne posten blir ført på SSBs inntektskapittel, men er ikke tatt med i SSBs regnskapsoppsett fordi inntektene ikke tilfaller SSB.

Bevilgningene til større anskaffelser i 2012 var på 9,8 millioner kroner. Utgiftene var 6,9 millioner kroner. Med overføringene fra 2011 på 6,4 millioner kroner gir det en overføring på 9,3 millioner kroner til 2013. Anskaffelsene er i hovedsak IT-investeringer.

Årsregnskap 2012. Samlet oversikt (sum statsoppdraget og brukerfinansierte oppdrag eksklusiv større nyanskaffelser). 1 000 kroner

	Noter	Regnskap 2011	Budsjett 2012	Regnskap 2012	Budsjett 2013
Statsbevilgning	3	503 400	502 200	506 200	521 600
Oppdragsinntekt	6	207 236	191 159	207 361	197 096
Lønnskompensasjoner	3	4 600	0	10 800	
Merinntekt salgsinntekter post 01		302	0	317	
Refusjoner	4	17 025	0	16 591	
Sum inntekter og refusjoner.....		732 564	693 359	741 269	718 696
Lønnsutgifter	5	518 427	490 638	540 880	510 759
Varer og tjenester	2	209 900	205 689	215 742	199 009
Ufordelte midler					
Sum driftsutgifter		728 327	696 327	756 622	709 768
Driftsresultat		4 237	-2 968	-15 352	8 928
Overføringer fra året før.....		60 365	0	64 601	
Overføringer til neste år		64 602	-2 968	49 249	8 928

Statsoppdraget. 1 000 kroner

	Noter	Regnskap 2011	Budsjett 2012	Regnskap 2012	Budsjett 2013
Statsbevilgning	3	503 400	502 200	506 200	521 600
Lønnskompensasjoner	3	4 600		10 800	
Merinntekt salgsinntekter		302		317	
Refusjoner	4	17 025		16 591	
Sum inntekter og refusjoner		525 328	502 200	533 908	521 600
Lønnsutgifter	5	393 844	357 547	389 585	365 286
Varer og tjenester	2	142 318	142 104	138 797	134 672
Sum utgifter		536 161	499 651	528 382	499 958
Driftsresultat		-10 834	2 549	5 526	21 642
Overføringer fra året før		22 759		11 925	
Overføringer til neste år		11 925	2 549	17 451	21 642

Brukeroppdraget. 1 000 kroner

	Noter	Regnskap 2011	Budsjett 2012	Regnskap 2012	Budsjett 2013
Inntektskrav i statsbudsjettet		188 900	194 800	194 800	201 200
Mer/ mindre inntekt		18 336	-3 641	12 561	-4 104
Oppdragsinntekt		207 236	191 159	207 361	197 096
Sum inntekter	6	207 236	191 159	207 361	197 096
Lønnsutgifter	5	124 584	133 091	151 295	145 473
Varer og tjenester	2	67 582	63 585	76 944	64 337
Sum utgifter		192 166	196 676	228 240	209 810
Driftsresultat		15 070	-5 517	-20 879	-12 714
Overføringer fra året før		37 606		52 676	
Overføringer til neste år		52 676	-5 517	31 797	-12 714

Større nyanskaffelser. 1 000 kroner

	Noter	Regnskap 2011	Budsjett 2012	Regnskap 2012	Budsjett 2013
Statsbevilgning		9 600	9 800	9 800	10 000
Sum utgifter		3 213	9 800	6 869	10 000
Driftsresultat		6 387	0	2 931	0
Overføringer fra året før		3		6 390	
Overføringer til neste år		6 390	0	9 321	0

Noter til tabellene

1 Regnskapsprinsipp Statistisk sentralbyrå fører sine regnskaper etter kontantprinsippet. Det betyr at regnskapet viser utgifter og inntekter som er betalt innenfor regnskapsåret. Utestående kundefordringer eller leverandørgjeld fremkommer ikke.

2 Samlede utgifter til varer og tjenester

Spesifikasjon varer og tjenester	Regnskap 2010 1 000 kroner	Regnskap 2011 1 000 kroner	Regnskap 2012 1 000 kroner
Maskiner, inventar, PC, datautstyr	5 921	7 575	4 628
Forbruksmaterieell	4 520	3 969	4 026
Reiseutgifter, kurs m.m.	34 368	31 757	39 902
Kontortjenester	60 370	66 312	63 575
Konsulenttjenester	30 634	33 403	37 353
Bibliotek	1 775	2 259	1 921
Vedlikehold, inventar og utstyr	4 976	3 888	3 859
Vedlikehold av bygninger	838	1 691	1 049
Drift av bygninger	57 425	59 046	59 429
Sum driftsutgifter	200 826	209 900	215 742

Utgiftene til varer og tjenester i 2012 var på 215,7 millioner kroner. Dette er en økning på 5,8 millioner kroner i forhold til 2011.

3 Statsoppdraget Bevilgningen for 2012 var på 506,2 millioner kroner. I tillegg kom lønnskompensasjonen for lønnsoppgjøret i 2012 på 10,8 millioner kroner. Den statlige bevilgningen ble dermed på 517 millioner kroner.

4 Syke- og fødselsrefusjoner For 2012 ble refusjoner av syke- og fødselspenger på 16,6 millioner kroner, en nedgang på 0,4 millioner kroner fra 2011.

5 Lønnsutgifter Lønnsutgiftene ble 22,5 millioner kroner høyere enn i 2011. Endringen skyldes økt aktivitet på brukeropdraget og kompensasjon for virkningen av lønnsoppgjøret.

6 Brukerfinansierte oppdrag Inntektskravet i bevilgningen ble i 2012 satt til 194,8 millioner kroner. Regnskapet for 2012 viser at inntektene fra brukerfinansierte oppdrag ble på 207,4 millioner kroner.

Statistikk om statistikken

Skjemautfylling for næringslivet Samlet belastning med å gi opplysninger til SSBs undersøkelser økte med 8 årsverk fra 2011 til 2012. Oppgavebyrden for næringslivet økte med 4 årsverk i samme periode. Det er hovedsaklig datainnsamling i tilknytning til Landbruksundersøkelsen som forklarer økningen.

Oppgavebyrden for personer og offentlige institusjoner økte med 4 årsverk fra 2011. Det er særlig undersøkelsen *Forbruk og sparing* som forklarer økingen. Den gjennomføres nå som en større undersøkelse hvert tredje år, mens den tidligere var en mindre omfattende årlig undersøkelse.

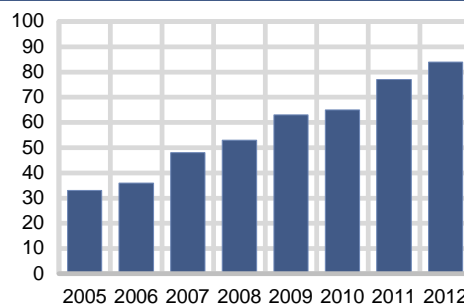
Oppgavebyrde. Årsverk

	2004	2005	2006	2007	2008	2009	2010	2011	2012
I alt	171	183	175	177	177	146	137	126	134
Næringsliv i alt	98	103	94	108	107	103	100	86	90
Andre	73	81	81	69	70	43	37	40	44

15 prosent av foretakene i privat sektor deltok i en eller flere undersøkelser fra SSB i 2012. 11 prosent av små foretak i privat sektor mottok skjema fra SSB i 2012. Dette er foretak med færre enn 10 ansatte. Tilsvarende andel for foretak med 10-19 ansatte er 74 prosent. Foretak med over 50 ansatte utgjør en liten del av populasjonen (1 prosent), og i denne gruppen deltok 98 prosent i minst én undersøkelse i 2012.

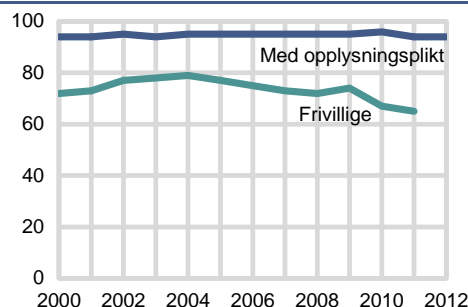
Elektronisk innrapportering Målet er å øke den elektroniske innrapporteringen for næringsundersøkelser. I 2012 var andelen oppgavegivere som rapporterte elektronisk 84 prosent. Det er gjennom 2012 tilrettelagt for økt bruk av Altinn gjennom etablering av et felles datamottak.

Andel oppgavegivere som rapporterer elektronisk 2005-2012. Prosent



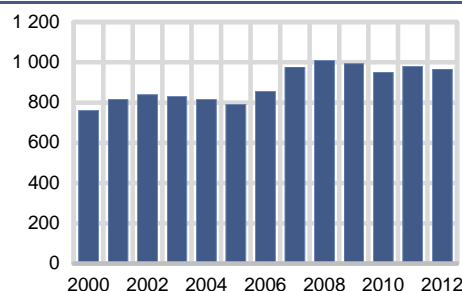
Svarprosent Svarprosent er en viktig kvalitetsindikator. SSBs rett til å pålegge næringslivet plikt til å levere inn skjema, fører til at svarprosenten i undersøkelser med oppgaveplikt blir høy. Svarprosenten for oppgavegiverne i næringslivet var på 94 prosent i 2012. Det samme som for 2011. Svarprosentene er lavere for de frivillige undersøkelsene.

Svarprosent. 2000-2012



Statistikkpubliseringer SSB hadde 967 statistikkpubliseringer i 2012. Det var 13 færre enn året før. Det ble publisert 7 nye statistikker og 3 statistikker ble lagt ned.

Antall statistikkpubliseringer 2000-2012



Publikasjoner Det ble utgitt 192 publikasjoner i 2012, 44 flere enn året før. Økningen er tilfeldig siden antall utgitte publikasjoner kan variere ganske mye fra år til år.

Titler i ulike publikasjonsserier og utgivelser. 2002-2012

	2002	2003	2004	2005	2006	2007	2008	2009	2010	2011	2012
Utgivelser i alt	161	170	153	127	243	224	250	238	189	148	192
Norges offisielle statistikk ¹	46	47	28	27	26	17	23	26	13	-	-
Analysepublikasjoner ²	74	82	104	74	111	96	114	96	102	83	108
Andre utgivelser ³	41	41	21	26	106	111	113	105	74	65	84
- Økonomiske analyser	6	6	6	6	6	6	6	6	6	6	6
- Samfunnsspeilet	5	6	6	6	5	5	5	5	5	5	5

¹ Serien NOS er nå avsluttet per 2010.

² Tallet omfatter Rapporter, Discussion papers, Statistiske analyser og Sosiale og økonomiske studier. Reprints er utelatt fra og med 2007.

³ Omfatter fra og med 2006 også serien Notater, som ikke var med i statistikken tidligere. Omfatter også Documents og "Dette er..."-publikasjonene, samt Statistisk årbok.

Forskingsvirksomheten – ekstern publisering I 2012 ble det utgitt flere tidsskriftartikler enn i 2011, henholdsvis 87 og 63. Antall bøker og bokartikler holdt samme nivå. Foredragsvirksomheten var høy. Det ble holdt 144 foredrag på vitenskapelige konferanser nasjonalt og internasjonalt i 2012 sammenliknet med 112 i 2011. I tillegg kommer 163 andre foredrag, om lag det samme som i 2011. Forskerne hadde 12 kronikker og signerte innlegg i media. Det ble avlagt syv doktorgradsavhandlinger i 2012 mot tre året før.

Målbruk – nynorskprosent Nynorskbruken i daglige statistikkpubliseringer på ssb.no økte i 2012 til 30 prosent mot 28 prosent i 2011. Usignerte publikasjoner, inklusive Statistisk årbok, hadde en nynorskandel i 2012 på 12 prosent mot 10 prosent året før. Samlet har statistikkpubliseringer, brosjyrer og stillingsannonser en nynorskandel på 29 prosent. Alle SSBs skjema foreligger både på bokmål og nynorsk. SSBs nettsider har 17 prosent nynorsk¹.

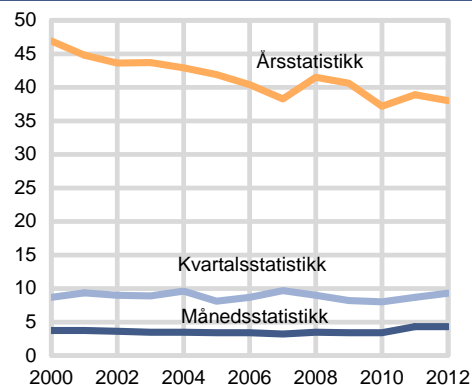
Punktligghet og aktualitet Både internasjonalt og i Norge stilles det krav til at offisiell statistikk skal komme på et tidspunkt som er varslet på forhånd. Avvik fra punktliggheten i 2011 var på 14 prosent.

Punktligghet. Avvik i forhold til annonsert tidspunkt. 2001-2012 Prosent

	2001	2002	2003	2004	2005	2006	2007	2008	2009	2010	2011	2012
Avvik i alt	13	10	8	11	10	6	10	10	12	11	12	13
For tidlig	3	2	2	2	3	1	3	3	3	4	4	1
For sent	10	8	6	9	7	5	7	7	9	7	8	12

Statistikkens aktualitet er viktig for brukerne. Aktualitet måles med antall uker fra observasjonsperiodens utløp til statistikken blir publisert. For 2012 er det tatt i bruk en ny og bedre metode for å måle aktualitet. Dermed blir det vanskelig å tolke utviklingen over tid. Aktualiteten på månedsstatistikken var på 4, 3 uker, for kvartalsstatistikken 9,3 uker og for årsstatistikken 38,0 uker.

Aktualitet - antall uker fra utgangen av referanseperioden til publisering. 2000-2012



Feil i statistikkpubliseringer Fra september 2012 har alvorlige og øvrige innholdsmessige feil i statistikkpubliseringene og rettinger av disse blitt logget systematisk, etter noen år uten helt dekkende registrering. En grov opptelling for perioden tyder på at mellom 7 og 8 prosent av publiseringene hadde innholdsmessige feil. Ingen ble vurdert som grove etter de definisjonene som er utarbeidet.²

Digitalisering av SSBs publikasjoner Godt over 21.000 publikasjoner utgitt av SSB og forløpere, fram til år 2000, er digitalisert og i all hovedsak publisert på ssb.no. De er dermed tilgjengelig til bruk for dem som ønsker historisk statistikk og lange tidsserier. Publikasjonene er tilgjengelig via en egen inngang, www.ssb.no/histstat/publikasjoner/.

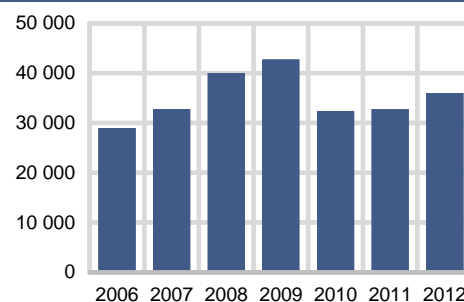
Publikasjoner nyere enn 2000 har vært fortløpende publisert på ssb.no, slik at samlingen av publikasjoner på ssb.no nå er komplett.

¹ Resultatet bygger på søk i Google på ordparene ikkje/ikke og frå/fra.

² En feil blir ansett som alvorlig når minst ett av følgende kriterier er oppfylt:

- Feilen er helt sentralt i statistikken, det vil si hovedtall, aggregerte størrelser.
- Feilen vil i vesentlig grad vil påvirke oppfatningen om situasjonen i samfunnet.
- Feilen er markeds sensitiv.

Medieoppslag Statistikk og analyser fra SSB blir mye referert i norske medier. Oversikten viser antall referanser til *Statistisk sentralbyrå* i samtlige norske medier (både papirmedier og elektroniske) som overvåkes av Retriever. Det er en klar økning fra året før, men fortsatt lavere enn toppåret 2009. Økningen gjaldt hovedsakelig papirmedier.

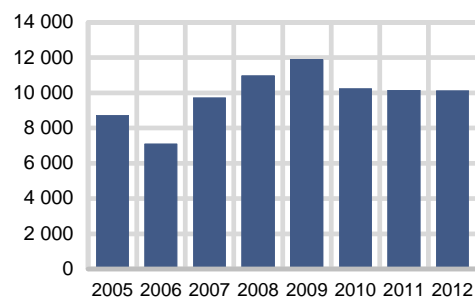
Antall medieoppslag. 2006-2011

Bibliotek og informasjonssenteret

Informasjonstjenesten håndterte rundt 10 000 henvendelser på e-post og telefon, med spørsmål om nasjonal og internasjonal statistikk, et tall som har vært relativt stabilt i flere år.

I biblioteket har elektroniske statistikk- og artikkelbaser i økende grad erstattet papirpublikasjoner, og bruken øker jevnt både gjennom

tilgang til nye og bruk av eksisterende ressurser. Brukerne foretok i 2012 rundt 80.000 nedlastninger/visninger og 20.000 søk. Brukerstatistikken på feltet er under utvikling.

Informasjonstjenesten (Henvendelser fra eksterne). 2005-2012

Tradisjonelt utlån og eksterne besøk er samtidig blitt mindre omfattende, noe som kan forklares ved økende tilgang til statistikk og publikasjoner via ssb.no.

Utlån 2005-2012

	2005	2006	2007	2008	2009	2010	2011	2012
I alt	4 105	3 946	3 889	4 206	5 114	3 556	3 225	2 901

På arbeid i SSB

Statistisk sentralbyrå hadde 958 ansatte ved utgangen av 2012: 587 i Oslo og 371 i Kongsvinger. Ved utgangen av 2011 var det 980 ansatte. I tillegg hadde SSB 220 intervjuere som arbeider med spørreundersøkelser, 85 lokalt rundt i landet og 135 som er plassert sentralt. Intervjuerne utførte til sammen underkant av 72 årsverk i 2012. Det var 50 ansatte på ulike typer permisjon.

78 ansatte sluttet i 2012, det tilsvarte 6,8 prosent av de ansatte. Det ble rekruttert 47 personer gjennom året.

Kvinner og menn i SSB

Det er flere kvinner enn menn blant de ansatte med 53 prosent kvinner og 47 prosent menn - det samme som de fire siste årene. I Oslo er det omtrent like mange kvinner og menn (49 prosent kvinner). I Kongsvinger er kvinneandelen 61 prosent. Ved utgangen av 2012 hadde SSB 54 ledere, med en kvinneandelen på 43 prosent, en økning på 3 prosentpoeng fra året før.

Kompetanse

Kurs og opplæringstiltak tilbys fortløpende etter innmeldte behov fra ledere og medarbeidere. I 2012 ble det gjennomført 60 interne kurs med til sammen 460 deltakere. Dette er i hovedsak kurs i metode, IT og kommunikasjon. Det er også gjennomført opplæringsprogram for nye ledere.

Utviklingsprogrammet Proteam (prosjektledelse, prosessanalyse og teamarbeid) ble gjennomført med 25 deltakere på fire samlinger.

SSB var også arrangør av 3 kurs i European Statistical Training Programme (ESTP), hvorav ett var i samarbeid med det sveitsiske statistikkontoret.

Medarbeiderne i SSB ble i 2012 representert av fire fagforeninger i Arbeidsmiljøutvalget og Arbeidsmiljø- og samarbeidsutvalget. De ansatte har dessuten en representant i styret i SSB. Fagforeningene deltok aktivt både i det faglige og det personalpolitiske arbeidet i SSB.

Lønnsutvikling Beregnet gjennomsnittlig årslønnsvekst for heltidsansatte i SSB for 2012 var 4,9 prosent, sammenliknet med 4,5 året før.

Gjennomsnittlig månedslønn for heltidsansatte i SSB per 1. september 2010-2012

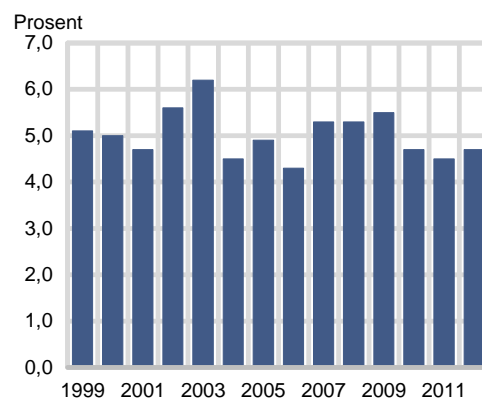
	2010	2011	2012
Antall	801	815	793
Månedslønn	37 678	39 290	41 710
Endring i månedslønn	4,8	4,3	5,8

Inkluderende arbeidsliv SSB har avtale om inkluderende arbeidsliv. Målene for dette arbeidet er å bidra aktivt til å holde sykefraværet på et lavt nivå og ta vare på de ressursene som medarbeiderne i alle aldre representerer gjennom en aktiv livsfasepolitikk.

SSB jobber kontinuerlig med å forbedre situasjonen knyttet til helse, miljø og sikkerhet for alle ansatte. Det legges vekt på tilrettelegging av arbeidsplassen for å forebygge helseplager, og det gis tilbud om trening for helse i arbeidstiden.

Det opplyses i stillingsannonser at forholdene legges til rette for personer med nedsatt funksjonsevne, og kvalifiserte søkere med nedsatt funksjonsevne innkalles alltid til jobbintervju.

Sykefravær. 1999-2012. Prosent



Gjennomsnittlig sykefravær i SSB i 2012 var 4,7 prosent, en liten økning fra året før (4,5 prosent).

Lokaler og universell utforming SSB disponerer til sammen ca. 35 000m² bygningsmasse. I 2012 ble bygningene vedlikeholdt i samsvar med husleieavtaler og ved behov.

Universell utforming er en del av planlegging og drift av lokalene. I SSBs lokaler er det gjort tilpasninger for funksjonshemmede og rullestolbrukere. Det er gjort merking for svaksynte og innstallert teleslynger i møterom. Også i 2012 var universell utforming en del av kravspesifikasjonen i anbudssaker hvor dette er relevant.

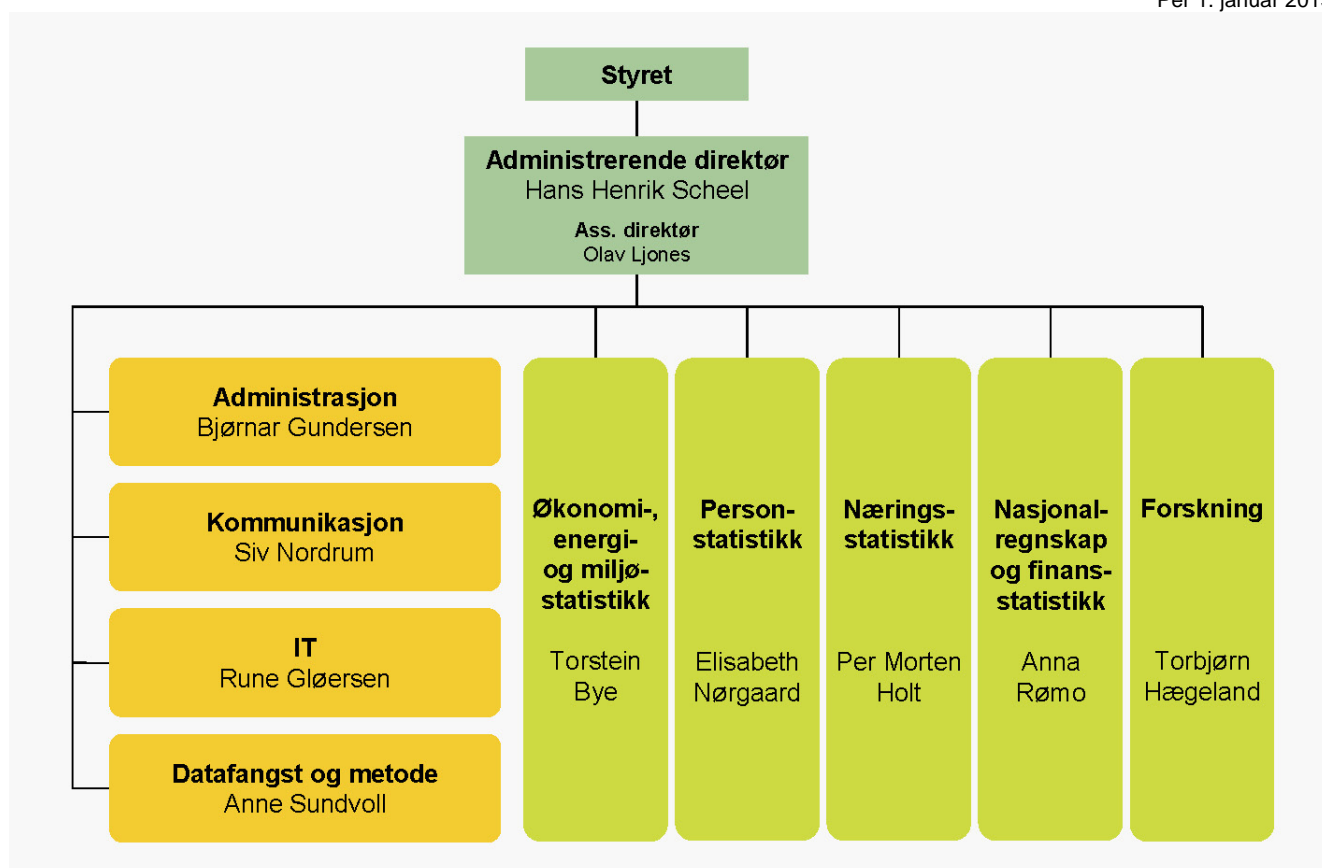
Husleieavtalene i Kongens gate 6 og 11 i Oslo går ut 1. mars 2014. Den 17. februar 2014 flytter SSB-Oslo til Akersveien 26.


Grønt SSB SSB har vært sertifisert som miljøfyrtårn siden 2005.

Integrering Ved utgangen av 2012 hadde 8 prosent av de ansatte innvandrerbakgrunn fra utenfor EØS-området, mot 7 prosent i 2011. SSB følger bestemmelsen om å innkalle minst én innvanderer til intervju, dersom søkeren er kvalifisert for stillingen.

Etikk Etikk er et prioritert område i SSB. SSB har en delstrategi ”Etikk og statistikk”, og det arbeides kontinuerlig med etisk atferd. I tillegg til allmenne etiske standarder, forholder SSB seg til lover, etiske retningslinjer i staten og standarder for statistikkarbeid. For statistikkproduksjonen gjelder dette blant annet EUs/EØS’ ”Code of Practice” og FNs prinsipper for statistikkproduksjon.

Per 1. januar 2013





Statistisk sentralbyrå

Oslo:

Postboks 8131 Dep
NO-0033 Oslo
Telefon: 21 09 00 00
Telefaks: 21 09 49 73

Kongsvinger:

NO-2225 Kongsvinger
Telefon: 62 88 50 00
Telefaks: 62 88 50 30

E-post: ssb@ssb.no
Internett: www.ssb.no



Statistisk sentralbyrå
Statistics Norway