
ÅRSRAPPORT 2012



Styrets årsberetning	03	
Sentrale forhold i 2012	04	
Redegjørelse for årsregnskapet	04	
Fortsatt drift	05	
Styrets arbeid	05	
Retningslinjer for fastsettelse av lønn	05	
Arbeidsmiljø og personal	05	
Bedriftskultur og ledelse	05	
Likestilling og diskriminering	05	
Ytre miljø	06	
Resultatdisponering	06	
	07	Årsregnskap
	08	Resultatregnskap
	09	Balanse
	11	Kontantstrømoppstilling
	12	Regnskapsprinsipper
	14	Noter til regnskapet
	24	Revisjonsberetning
Grunneierfond	26	
Regnskap Grunneierfondet	27	



Styrets årsberetning

2012



Statskog

Styrets årsberetning 2012

SENTRALE FORHOLD I 2012

Kjøpet av Orklas skogeiendommer i 2010 var det største skogkjøpet i Norge i nyere tid, og et strategisk og forretningsmessig viktig grep for Statskog. Styrets oppfatning er at foretakets samlede tømmeravvirkning etter skogkjøpet ytterligere har befestet Statskogs posisjon som en viktig, forutsigbar og langsiktig leverandør av virke til trebasert industri.

Statskog har i 2012 fortsatt vært preget av omstillingsarbeid og integrasjon av de innkjøpte selskapene. Arbeidet med å integrere de nye eiendommene i Statskogs operative virksomhet har gått som planlagt.

Arronderingssalget som ble vedtatt av Stortinget, hvor Statskog skal gjennomføre et omfattende salg av spredte skogeiendommer, har gitt foretaket muligheten til å effektivisere driften, og foretaket er i rute med dette arbeidet.

Statskog har hatt tilfredsstillende lønnsomhet i skogbruket i året som har gått. Styret er av den oppfatning at med en robust driftsmodell og lave driftskostnader, så vil skogbruket fortsatt være lønnsomt fremover, men det vil være viktig å følge strukturendringene i markedet fremover.

Den systematiske satsingen på utvikling av foretakets kraftressurser har begynt å gi resultater. Det er så langt gitt konsesjon på tre prosjekter som utnytter foretakets fallressurser, og et av prosjektene, Muoidejohka Kraft AS, vil starte kraftproduksjon i 2013. Dette kraftverket ligger i Beiarn kommune og eies av Statskog Energi AS sammen med Småkraft AS.

Foretaket forventer flere konsesjoner i tiden som kommer. Ni prosjekt er under behandling hos NVE og 32 prosjekter ligger i kø hos NVE. De fleste prosjektene er småkraftprosjekter.

Foretaket har i 2012 innfridd styrets forventninger og mål til foretakets operative drift og økonomi.

De største risikofaktorene som vil kunne påvirke Statskogs lønnsomhet i årene fremover er etterspørsel og priser på tømmer, og kraftprisene som påvirker foretakets inntekter fra utnyttelse av vann- og vindressurser.

REDEGJØRELSE FOR ÅRSREGNSKAPET

Resultatregnskapet

Konsernet Statskog hadde en brutto omsetning på 443,7 millioner kroner i 2012, og et driftsresultat på 160,2 millioner kroner. Morselskapet Statskog SF hadde en brutto omsetning på 380,5 millioner kroner. Konsernets totalkapital var 2 210,5 millioner kroner per 31.12.2012. Egenkapitalen utgjorde 1 686,9 millioner kroner.

Resultatet er preget av sunn økonomi i den løpende driften, i tillegg til vesentlige engangsinntekter fra salg av spredte skogteiger og skogvernerstatninger. Etter oppkjøpet av skogselskaper fra Orkla-konsernet i 2010, har Statskog iverksatt et omfattende salg av spredte skogteiger i hele landet. Dette vil gi selskapet betydelige inntekter i flere år.

Skogbruket utgjør den største delen av Statskogs omsetning og driftsresultat. Skogbruksvirksomheten ga tilfredsstillende resultater i 2012, men resultatene ble svekket i forhold til 2011. Dette skyldes lavere virkespriser. Norske Skogs nedleggelse av en papirfabrikk, og konkursen i emballasjeprodusenten Peterson-gruppen vil kunne påvirke den nasjonale etterspørselen av skogsvirke, og dermed også prisene i årene som kommer.

Statskogs øvrige virksomhet er i mindre grad påvirket av kortsiktige markedsforhold. Statskog satser på å utvikle vann- og vindkraftressursene som foretaket rår over. Arbeidet skjer i samarbeid med andre grunneiere og etablerte kraftselskaper. Statskog vil få inntekter fra dette arbeidet, både som fallrettseier og medeier. I årene som kommer vil resultatandelen fra denne delen av virksomheten øke vesentlig.

De løpende inntektene fra jakt- og fiske har utviklet seg som forventet i 2012, med en liten reduksjon i inntektene fra småviltjakt. Det var varierende rypeforekomster høsten 2012.

I 2012 har selskapet hatt store engangsinbetalinger knyttet til salg av spredte skogteiger og skogvernerstatninger. Foretaket har benyttet disse ekstraintektene til å redusere selskapets langsiktige gjeldsbelastning med 100 millioner kroner. Foretakets likviditet er således ikke vesentlig endret i løpet av 2012.

Balanse

Statskogs balanse er preget av høy egenkapitalandel, liten kortsiktig gjeld og god likviditet.

Egenkapitalandelen i konsernet var på 76,3 prosent ved utgangen av 2012, en økning fra 71,6 prosent året før.

FORTSATT DRIFT

Årsregnskapet er avlagt under forutsetning om fortsatt drift jf. regnskapsloven § 3-3. Det bekreftes at disse forutsetningene er til stede. Styret legger til grunn forutsetning for fortsatt drift ved avleggelsen av regnskapet.

EIERSTYRING OG SELSKAPSLLEDELSE – STYRETS ARBEID

Styrets arbeid er basert på statens prinsipper for god eierstyring og selskapsledelse. Prinsippene gir retningslinjer som klargjør rolledelingen mellom eier, styret og ledelsen i Statskog SF. Statens prinsipper for eierstyring og selskapsledelse bygger på Norsk anbefaling for eierstyring og selskapsledelse. Anbefalingen er brukt og gjelder så langt den passer iht. statsforetaksloven og Statskogs vedtekter. Gjeldende prinsipper for eierstyring og virksomhetsledelse finnes på foretakets hjemmesider www.statskog.no.

Styret gjennomførte sju styremøter i 2012, hvorav en telefonkonferanse.

RETNINGSLINJER FOR FASTSETTELSE AV LØNN OG ANNEN GODT-GJØRELSE TIL LEDENDE ANSATTE

Styret i Statskog SF mener de ansatte er foretakets viktigste ressurs, og er opptatt av å tilby konkurransedyktige vilkår slik at foretaket tiltrekker seg og beholder dyktige medarbeidere. Lederlønningene skal være konkurransedyktige, men foretaket skal ikke være lønnsledende. Styret erklærer at lederlønnspolitikken og retningslinjene for lederlønnfastsettelse som foretaksmøtet vedtok 15. juni 2012, er blitt etterlevd i 2012 innenfor de rammene retningslinjene gir. Det vises til note 3 i årsregnskapet for ytterligere informasjon.

ARBEIDSMILJØ OG PERSONAL

Statskog er en inkluderende arbeidslivsbedrift. Arbeidet med helse, miljø og sikkerhet drives i samsvar med lover og forskrifter. Det foreligger et overordnet internkontrollsystem for virksomheten samlet, og for de enkelte deler av driften, hvor ansvarsforhold og rutiner er beskrevet. Foretaket avgir en årlig HMS-rapport med faste sjekk-punkter på om arbeidet drives som foreskrevet og etter de målsettingene som er satt.

I 2012 har foretaket arbeidet med gjennomgang og revidering av eksisterende internkontrollsystem med fokus på dokumentasjon og system for melding og håndtering av avvik. Et nytt verktøy vil bli tatt i bruk i 2013. Det er gjennomført risikovurderinger tilknyttet alenearbeid og identifisert tiltak i forhold til kartlagt risiko.

Gjennomsnittsalder ved utgangen av 2012 var 48,6 år (47,9 år ved forrige årsskifte). Turnover blant fast ansatte er på 2,36 prosent. Statskog hadde ved årsskiftet 137 ansatte, hvorav ti i midlertidige stillinger. Det innebærer en oppgang på to ansatte fra forrige årsskifte. Fem kvinner og tretten menn hadde redusert arbeidstid i 2012. De vanligste grunnene til redusert arbeidstid er omsorg for barn/familie, delpensjon og sesongsvingninger.

Statskog foretok sju tilsetninger i 2012, hvorav fem i fast stilling.

Statskog reviderte i 2012 egne seniorpolitiske retningslinjer med sikte på tilpasning til pensjonsreformen og øvrige endringer i arbeidslivet. Nye rammer og retningslinjer er utarbeidet og gjort gjeldende fra 1. januar 2013.

BEDRIFTSKULTUR OG LEDELSE

Foretaket utarbeidet i 2012 en plan for kulturimplementering, og gjennomførte i den forbindelse en prestasjonsdriveranalyse som har gitt kunnskap om styrker og svakheter i organisasjonen. Som ett ledd i arbeidet med bedriftskultur ble det i 2012 igangsatt et lederutviklingsprogram for samtlige ledere i Statskog, der ett av formålene med programmet er å styrke kompetanse og ferdigheter i strategisk arbeid, herunder mål- og resultatoppfølging både på individ- og organisasjonsnivå. Videre er metodikk og verktøy for gjennomføring av utviklingssamtalen revidert med sikte på tilpasning til Statskogs strategi og fremtid, nye rammer og verktøy blir tatt i bruk i 2013. Leder og medarbeider skal sammen definere utviklingsmål, og alle skal ha en individuell kompetanseutviklingsplan. Gjennom disse tiltakene prioriterer Statskog å utvikle lederskap og medarbeiderskap.

Sykefraværet for 2012 var 3,1 prosent. Dette er 1,2 prosent lavere enn året før. Sykefraværet for kvinner var 5,2 prosent og for menn 2,0 prosent. Det er registrert en arbeidsulykke som har medført sykefravær.

LIKESTILLING OG DISKRIMINERING

Statskogs rekrutteringspolitikk vektlegger god kjønns- og aldersfordeling blant medarbeiderne. Ved utlysning av stillinger oppfordres kvalifiserte kandidater til å søke uansett alder, kjønn, funksjonshemming eller kulturell bakgrunn. Denne oppfordringen skal også gjenspeiles ved utvelgelse av aktuelle kandidater.

Lønns- og arbeidsvilkår i Statskog skal ikke favorisere kjønn, og Statskogs lønnspolitikk har kjønnsnøytrale kriterier for lønnsfastsettelse. I sammenliknbare stillinger i Statskog har kvinner og menn lik lønn. I 2012 var 35 prosent av de som jobber i Statskog kvinner (48 av 137). Ledergruppen består av ni menn og tre kvinner. På mellomledernivå er kvinneandelen 25 prosent. Statskog vil fortsette innsatsen for å rekruttere flere kvinner til høyere fagstillinger og lederstillinger.

Statskog er medlem i nettverk om mangfold for heleide statlige virksomheter, og rapporterer årlig til Integrerings- og mangfoldsdirektoratet (IMDI).

Samtlige personer med innvandringsbakgrunn og personer med nedsatt funksjonsevne som er kvalifisert til stillingen blir innkalt til intervju i forbindelse med stillingsutlysninger. I 2012 førte det til ansettelse av en person med utenlandsk opprinnelse.

YTRE MILJØ

Statskog er i all sin virksomhet opptatt av å tilpasse foretakets aktiviteter på en skånsom måte til det omkringliggende miljøet.

Der Statskog driver skog påvirkes lokalt det ytre miljøet. Statskog driver i henhold til ISO 14001 og Norsk PEFC-standard, og legger til grunn langsiktig lønnsomhet basert på bærekraftig utnyttelse av ressursene på fellesskapets grunn.

Enhver energiproduksjon, selv om det handler om småkraftproduksjon av ren, fornybar energi, medfører lokal påvirkning av det ytre miljøet.

Statskog arbeider aktivt for at påvirkningen på miljøet skal bli minst mulig ved oppsettelse av ethvert anlegg vi er hel- eller deleier i.

I forbindelse med oppsyn i fjellet, bruker Statskog Fjelltjenesten en del snøskuter.


RESULTATDISPONERING

Styret foreslår ovenfor foretaksrådet følgende disponering av årets resultat for Statskog SF:

Tall i 1000 kroner

Utbytte	28 700
Annen egenkapital	109 010
Totalt disponert	137 710

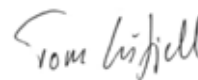
Stjørdal 12.mars 2013



Harald Ellefsen
Styreleder



Eli Reistad
Nestleder



Tom Lifjell




Gunnar Olofsson




Siw Anita Kvam



Kari Økland




Geir Hovland



Øistein Aagesen
Administrerende direktør

Årsregnskap

2012



Resultatregnskap

Statskog Konsern

(Beløp i 1000 kroner)

Statskog SF

2012	2011		Note	2012	2011
443 728	398 367	Driftsinntekter	1	380 538	307 275
98 215	98 548	Varekostnad		56 357	54 469
95 284	93 764	Lønnskostnad	3	94 503	86 480
73 308	85 044	Annen driftskostnad		61 709	67 151
16 679	11 285	Avskrivning på varige driftsmidler	5	6 339	5 631
283 485	288 642	Sum driftskostnader		218 908	213 731
160 243	109 725	Driftsresultat		161 630	93 544
-8 933	-1 796	Inntekt på investering i datterselskap og tilknyttede selskap	6	5 106	17 685
3 170	5 076	Finansinntekt	8	4 397	8 694
-23 062	-24 903	Finanskostnad	8	-23 169	-25 178
-639		Nedskrivning av finansielle anleggsmidler		-639	
12 050	-1 523	Verdiendring av markedsbaserte plasseringer	9	11 381	-1 651
-17 415	-23 146	Sum finansposter		-2 925	-449
142 828	86 579	Ordinært resultat før skattekostnad		158 705	93 095
24 806	11 188	Skattekostnad på ordinært resultat	10	20 995	6 920
118 022	75 390	Årsresultat		137 710	86 174
		Overføringer og disponering av resultat:			
28 700	40 100	Utbytte		28 700	40 100
89 322	35 290	Annen egenkapital		109 010	46 074
118 022	75 390	Sum disponert		137 710	86 174

Balanse

Statskog Konsern

(Beløp i 1000 kroner)

Statskog SF

2012	2011	Eiendeler	Note	2012	2011
		Anleggsmidler			
10 724	14 944	Fallrettigheter	5	10 724	10 724
10 724	14 944	Sum immaterielle eiendeler		10 724	10 724
1 717 906	1 718 650	Skogeiendommer og tomter	5	73 631	74 374
64 253	71 405	Bygninger	5	7 824	8 523
22 941	11 770	Maskiner, inventar og kunst	5	17 544	11 317
1 805 100	1 801 825	Sum varige driftsmidler		98 999	94 214
48 394	34 953	Investeringer i datterselskap og tilknyttede selskap	6	1 810 606	1 783 502
1 424	2 705	Investeringer i aksjer og andeler	7	1 189	1 506
393	19 011	Andre fordringer	11	293	14 993
50 211	56 670	Sum finansielle anleggsmidler		1 812 088	1 800 001
1 866 035	1 873 439	Sum anleggsmidler		1 921 811	1 904 939
		Omløpsmidler			
6 824	6 906	Varer	12	6 824	6 850
5 000	5 000	Aksjer	13		
32 781	36 597	Kundefordringer	14	25 761	30 384
		Fordring konsernselskap		20 739	52 159
13 764	27 514	Andre fordringer		9 585	22 794
234 033	196 583	Markedsbaserte plasseringer	9	230 136	177 456
52 054	84 124	Bankinnskudd, kontanter og lignende	15	35 744	54 927
344 456	356 723	Sum omløpsmidler		328 789	344 569
2 210 491	2 230 162	Sum eiendeler		2 250 600	2 249 508

Balanse

Statskog Konsern

(Beløp i 1000 kroner)

Statskog SF


2012	2011		Note	2012	2011
		Gjeld og egenkapital			
		Egenkapital			
1 335 000	1 335 000	Selskapskapital	16	1 335 000	1 335 000
19 253	19 253	Annen innskutt selskapskapital	16	19 253	19 253
1 354 253	1 354 253	Sum innskutt egenkapital		1 354 253	1 354 253
332 594	243 272	Annen egenkapital	16	369 297	260 287
332 594	243 272	Sum opptjent egenkapital		369 297	260 287
1 686 847	1 597 525	Sum egenkapital		1 723 551	1 614 540
		Gjeld			
44 828	19 934	Utsatt skatt	10	24 555	3 560
2 076	2 700	Pensjonsforpliktelser	4	2 076	2 303
20 923	22 408	Andre avsetninger for forpliktelser		20 923	22 408
67 827	45 042	Sum avsetning for forpliktelser		47 554	28 271
375 000	475 000	Ansvarlig lån	17	375 000	475 000
442 827	520 042	Sum langsiktig gjeld		422 554	503 271
		Kortsiktig gjeld			
16 229	18 867	Leverandørgjeld		12 719	14 007
		Kortsiktig gjeld til konsernselskap		27 881	29 863
		Betalbar skatt	10		
5 160	6 598	Skyldig offentlige avgifter		5 002	5 493
28 700	40 100	Avsatt utbytte		28 700	40 100
30 728	47 030	Annen kortsiktig gjeld	18	30 194	42 232
80 817	112 596	Sum kortsiktig gjeld		104 496	131 696
2 210 491	2 230 162	Sum gjeld og egenkapital		2 250 600	2 249 508

Stjørdal 12.mars 2013


Harald Ellefsen
Styreleder

Eli Reistad
Nestleder



Tom Lifjell




Gunnar Olofsson




Siw Anita Kvam



Kari Økland



Geir Hovland


Øistein Aagesen
Administrerende direktør

Kontantstrømpoppstilling

Statskog Konsern

(Beløp i 1000 kroner)

Statskog SF

2012	2011		2012	2011
142 828	86 579	Kontantstrøm fra operasjonelle aktiviteter		
		Resultat før skatt	158 705	93 095
		Årets betalte skatter		
16 679	11 285	Årets ordinære avskrivninger	6 339	5 631
-61	-2 803	Gevinst / tap aksjer og andeler	-61	-7 237
-92 211	-61 523	Gevinst / tap salg av anleggsmidler	-91 681	-54 727
-12 031	1 523	Verdiendring markedsbaserte finansielle omløpsmidler	-11 381	1 801
8 933	1 796	Ikke utbetalt resultatandel datter- og tilknyttede selskap	-5 106	-17 685
82	2 248	Endring i varebeholdning	26	-1 611
17 566	32 420	Endring i fordringer	49 252	-62 503
-39 190	-74 921	Endring i andre tidsavgrensningsposter	-12 367	5 138
42 596	-3 395	Netto likviditetsendring fra virksomheten	93 727	-38 098
		Kontantstrøm fra investeringsaktiviteter		
-17 294	-4 876	Investering i varige driftsmidler	-12 153	-4 876
92 832	65 234	Salg av varige driftsmidler (salgssum)	92 302	55 484
-25 419	-64 000	Investering i verdipapirer	-41 299	-45 000
13 633	13 633	Salg av verdipapir (salgssum)	656	24 018
1 682	135	Endring i andre langsiktige investeringer	-12 314	6 798
65 434	10 126	Netto likviditetsendring fra investeringer	27 192	36 424
		Kontantstrøm fra finansieringsaktiviteter		
-100 000		Nedbetaling av gjeld	-100 000	
-40 100	-11 300	Betalt utbytte	-40 100	-11 300
-140 100	-11 300	Netto likviditetsendring fra finansiering	-140 100	-11 300
-32 070	-4 569	Netto endring likvider i året	-19 181	-12 974
84 124	97 129	Likviditetsbeholdning 01.01.	54 927	67 901
	-8 437	Avgang likvider endring i prinsipp for konsolidering		
52 054	84 124	Likviditetsbeholdning 31.12.	35 744	54 927

Regnskapsprinsipper

Årsregnskapet er satt opp i henhold til regnskapslovens regnskapskapittel og er utarbeidet etter norske regnskapsstandarder og anbefalinger til god regnskaps-skikk. Anvendte prinsipper er i henhold til tidligere år. Alle beløp i notene er i 1000 kroner med mindre annet er angitt

Konsolidering

Konsernregnskapet inkluderer Statskog Glomma AS, Statskog Børresen AS, Statskog Vafos AS, Inatur Nordic AS, Statskog Energi AS, Statskog Energi Veiski AS, Statskog Vind AS, Stigafjell Vind AS, Skogvatnet Vind AS, Statskog Vind Midt-Norge og selskaper som Statskog SF har bestemmende innflytelse over. Bestemmende innflytelse oppnås normalt når konsernet eier mer enn 50 prosent av aksjene i selskapet, og konsernet er i stand til å utøve faktisk kontroll over selskapet. Transaksjoner og mellomværende mellom selskapene i konsernet er eliminert. Konsernregnskapet er utarbeidet etter ensartede prinsipper, ved at datterselskapet følger de samme regnskapsprinsippene som morselskapet. Ved ulike prinsippendringer i selskapsregnskapene til datterselskaper er dette korrigert som prinsippendring mot egenkapitalen til konsernet.

Oppkjøpsmetoden benyttes ved regnskapsføring av virksomhetssammenslutninger. Selskaper som er kjøpt eller solgt i løpet av året inkluderes i konsernregnskapet fra det tidspunktet kontroll oppnås og inntil kontroll opphører.

Anskaffelseskost tilordnes identifiserbare eiendeler og gjeld i datterselskapene, som oppføres i konsernregnskapet til virkelig verdi på oppkjøpstidspunktet. Eventuell merverdi ut over hva som kan henføres til identifiserbare eiendeler og gjeld balanseføres som goodwill. Merverdier i konsernregnskapet avskrives lineært over de oppkjøpte eiendelenes forventede levetid. Eventuell goodwill avskrives over forventet levetid.

Tilknyttede selskaper er enheter hvor konsernet har betydelig (men ikke bestemmende) innflytelse, over den finansielle og operasjonelle styringen (normalt ved eierandel på mellom 20 % og 50 %). Konsernregnskapet inkluderer konsernets andel av resultat fra tilknyttede selskaper regnskapsført etter egenkapitalmetoden fra det tidspunktet betydelig innflytelse oppnås og inntil slik innflytelse opphører. Midlertidig eierskap utover 50 % og uvesentlige eierandeler er ikke konsolidert inn, men behandlet etter egenkapitalmetoden forutsatt at dette ikke har betydning for å bedømme konsernets stilling og resultat.

Når konsernets tapsandel overstiger investeringen i et tilknyttet selskap, reduseres konsernets balanseførte verdi til null og ytterligere tap regnskapsføres ikke med mindre konsernet har en forpliktelse til å dekke dette tapet.

Beste estimat

Ledelsen har brukt estimater og forutsetninger som har påvirket resultatregnskapet og verdsettelsen av eiendeler og gjeld, samt usikre eiendeler og forpliktelser på balansedagen under utarbeidelsen av årsregnskapet i henhold til god regnskapskikk. Betingede tap som er sannsynlige og kvantifiserbare kostnadsføres løpende.

Valuta

Transaksjoner i utenlandsk valuta omregnes til kursen på transaksjonstidspunktet. Pengeposter i utenlandsk valuta omregnes til norske kroner ved å benytte balansedagens kurs. Ikke-pengeposter som måles til historisk kurs uttrykt i utenlandsk valuta, omregnes til norske kroner ved å benytte valutakursen

på transaksjonstidspunktet. Ikke-pengeposter som måles til virkelig verdi uttrykt i utenlandsk valuta, omregnes til valutakursen fastsatt på måletidspunktet. Valutakursendringer resultatføres løpende i regnskapsperioden under andre finansposter.

Driftsinntekter

Aktivitet på egen grunn klassifiseres som ordinær driftsinntekt og inntektsføres på leveringstidspunktet eller når den er opptjent. Honorar for aktivitet som drives for andre offentlige etater føres brutto som ordinær driftsinntekt. Kostnader relatert til disse aktivitetene fremkommer under ordinære driftskostnader. Ved salg med lang kredittid og rente lavere enn markedsrenten, foretas neddiskontering av salgssum og fordring med basis i renten på 3-årig statsobligasjoner.

Skatter

Skattekostnaden i resultatregnskapet inkluderer betalbare skatter og endring i utsatt skatt. Utsatt skatt/skattefordel er beregnet med 28 % ut fra midlertidige forskjeller mellom regnskapsmessige og skattemessige balanseverdier samt fremførbare underskudd og effekt av gjennomsnittsligning for skogbruket som eksisterer på balansedagen. Skatteøkende og skattereduserende midlertidige forskjeller som reverserer eller kan reversere i samme periode er utlignet. Netto utsatt skattefordel balanseføres i den grad det er sannsynlig at denne kan bli nyttegjort.

Eiendeler

Eiendeler bestemt til varig eie eller bruk samt fordringer med forfall senere enn ett år fra regnskapsårets slutt klassifiseres som anleggsmidler. Fordringer som knyttes til varekretsløpet klassifiseres som omløpsmidler selv om de forfaller mer enn ett år etter regnskapsåret. Øvrige eiendeler klassifiseres som omløpsmidler.

Omløpsmidler

Kortsiktige plasseringer omfatter verdipapirer og fondsandeler styrt som en handelsportefølje og vurderes til gjeldende markedsverdi på avslutningstidspunktet. Verdiendringer av plasseringene resultatføres på egen linje i resultatregnskapet. Fordringer fastsettes til pålydende med fradrag for forventet tap. Beholdning av tømmer verdsettes til laveste av tilvirkningskost og forventet salgspris. Tilvirkningskost omfatter direkte lønn og direkte kostnader relatert til tømmerdriften. Øvrige beholdninger verdsettes til anskaffelseskost med fradrag for ukurans.

Anleggsmidler

Anleggsmidler vurderes til anskaffelseskost, fratrukket av- og nedskrivninger. Langsiktig gjeld balanseføres til nominelt beløp på etableringstidspunktet. Aksjer klassifiseres som anleggsmidler dersom investeringene anses å være av langsiktig art.

Varige driftsmidler

Varige driftsmidler vurderes og balanseføres til anskaffelseskost og avskrives lineært over driftsmidlets forventede levetid. Direkte vedlikehold av driftsmidler kostnadsføres løpende under driftskostnader, mens påkostninger eller forbedringer tillegges driftsmidlets kostpris og avskrives i takt med driftsmidlet. Dersom gjenvinnbart beløp av driftsmiddelet er lavere enn balanseført verdi foretas nedskrivning til gjenvinnbart beløp. Gjenvinnbart beløp er det høyeste av netto salgsverdi og verdi i bruk. Verdi i bruk er nåverdien av de fremtidige kontantstrømmene som eiendelen forventes å generere.

Datterselskap og tilknyttede selskap

Datterselskap og tilknyttede selskap vurderes etter egenkapitalmetoden i selskapsregnskapet. Investeringen er vurdert til anskaffelseskost og justeres for resultatandel og egenkapitaltransaksjoner. Det er foretatt nedskrivning til virkelig verdi når verdifall skyldes årsaker som ikke kan antas å være forbigående og det må anses nødvendig etter god regnskapsskikk. Nedskrivninger er reversert når grunnlaget for nedskrivning ikke lenger er til stede.

Utbytte, konsernbidrag og andre utdelinger fra datterselskap føres mot bokført verdi samme år som det er avsatt i givers regnskap. Overstiger utbyttet /konsernbidraget andel av opptjent resultat etter anskaffelsestidspunktet, representerer den overskytende del tilbakebetaling av investert kapital, og utdelingene er fratrukket investeringens verdi i balansen til morselskapet. Andre langsiktige aksjer er vurdert til kostpris. I de tilfellene den virkelige verdien er lavere enn kostprisen og dette ikke er forbigående er det foretatt nedskrivning.

Pensjoner

Pensjonsforpliktelser (direkte finansierte og fondsbaserte ytelser) er beregnet etter lineær opptjening til nåverdien av de fremtidige pensjonsytelsene som er opptjent på balansedagen. Fremtidige pensjonsytelser er beregnet med utgangspunkt i forventet lønn på pensjonstidspunktet. Pensjonsmidlene

er vurdert til markedsverdi. Netto pensjonskostnad (brutto pensjonskostnad minus estimert avkastning på pensjonsmidlene) inngår i posten lønn og andre personalkostnader. Bruttopenjonskostnad består av nåverdien av periodens pensjonsopptjening, rentekostnad av pensjonsforpliktelsen og resultatført virkning av estimatendringer. I balansen vises netto pensjonsforpliktelse som langsiktig gjeld, og ved netto pensjonsmidler vises dette som andre langsiktige fordringer.

Selskapets tilskuddsplaner er behandlet i henhold til NRS sin standard for pensjonskostnader og årets pensjonspremie er kostnadsført som lønn og personalkostnader. Endringer i forpliktelsen som skyldes endringer i pensjonsplaner fordeles over antatt gjenværende opptjeningstid. Endringer i forpliktelsen og pensjonsmidlene som skyldes endringer i og avvik i beregningsforutsetningene (estimatendringer) fordeles over antatt gjennomsnittlig gjenværende opptjeningstid hvis avvikene ved årets begynnelse overstiger 10 % av det største av brutto pensjonsforpliktelser og pensjonsmidler.

Kontantstrømoppstilling

Kontantstrømoppstillingen er utarbeidet etter den indirekte metoden. Kontanter og kontantekvivalenter omfatter kontanter, bankinnskudd og andre kortsiktige, likvide plasseringer.

Noter

NOTE 1 – DRIFTSINNTEKTER

Statskog Konsern

Statskog SF

Per virksomhetsområde:	2012	2011	2012	2011
Eiendom	85 942	95 092	84 408	84 330
Energi	21 642	21 333	21 393	21 318
Skog	142 951	161 685	76 517	83 710
Friluftsliv	34 830	35 013	27 278	27 468
Skogvernerstatning	73 068	39 642	73 068	39 642
Arronderingssalg	76 764	32 258	76 764	32 258
Annet	8 531	13 344	21 110	18 549
Sum	443 728	398 367	380 538	307 275
Per geografisk område	2012	2011	2012	2011
Norge	443 728	398 367	380 538	307 275
Sum	443 728	398 367	380 538	307 275
Inkludert i driftsinntekter er offentlige tilskudd til driften med følgende beløp:	2012	2011	2012	2011
Ordinære statstilskudd til skogkultur og veier	3 265	3 762	2 341	2 861
Andre offentlige tilskudd	880	454	841	454
Sum inntektsførte tilskudd og statsbidrag	4 145	4 216	3 182	3 315

NOTE 2 – SKOGKULTUR, VEGER OG SKOGFOND

Statskog Konsern

Statskog SF

	2012	2011	2012	2011
Kostnader til skogkultur og veger	18 810	23 232	9 857	11 989
Mottatt statsbidrag	-3 593	-1 960	-2 657	-2 861
Sum kostnader skogkultur og veger	15 217	21 272	7 200	9 128
Skogfond				
Skogfond per 01.01	3 649	1 000	0	133
Avsatt skogfond	11 151	12 915	7 200	8 994
Benyttet av skogfond	11 970	10 266	7 200	9 127
Skogfond per 31.12	2 830	3 649	0	0

Ved avvirkning av tømmer skal det etter gjeldende regler avsettes midler øremerket til tiltak for ressursregistrering skogkultur og veger. Bruken av midlene er nærmere definert i «Forskrift om bruk m.v. av skogavgift». Statskog SF forvalter selv midlene gjennom retningslinjer gitt av Landbruks- og matdepartementet. Datterselskapenes skogavgiftsfond forvaltes av Statens Landbruksforvaltning.

NOTE 3 – LØNNSKOSTNADER OG YTELSER TIL LEDENDE ANSATTE, STYRET OG REVISOR

	Statskog Konsern		Statskog SF	
Kostnadsførte lønns- og personalkostnader:	2012	2011	2012	2011
Lønn	70 348	72 638	69 711	67 204
Arbeidsgiveravgift	6 027	5 467	5 883	4 643
Pensjonskostnad inkl. arbeidsgiveravgift	16 010	6 723	16 010	6 670
Annen godtgjørelse	442	461	442	416
Annen personalkostnad	2 457	8 475	2 457	7 547
Sum lønnskostnad	95 284	93 764	94 503	86 480
Antall ansatte	137	142	136	133
Ledende ansatte 2012	Lønn/honorar	Pensjon	Natural- ytelser	Sum
Administrerende direktør	1 272	244	178	1 694
Finansdirektør	1 130	129	13	1 272
Styret	600			600
Sum	3 002	373	191	3 566
Ledende ansatte 2011	Lønn/honorar	Pensjon	Natural- ytelser	Sum
Administrerende direktør	1 172	156	168	1 496
Finansdirektør	1 038	109	12	1 159
Styret	715			715
Sum	2 925	265	180	3 370
Honorar til revisor	2012	2011	2012	2011
Ordinært revisjonshonorar	583	497	301	293
Andre attestasjonstjenester	55	19	55	19
Skattemessig bistand	295	226	268	206
Annen bistand utenfor revisjon	163	150	140	150
Sum	1 096	892	764	668

NOTE 4 – PENSJONSFORPLIKTELSE

Statskog Konsern

Statskog SF

Statskog har avtale om ordinær kollektiv pensjonsforsikring for sine ansatte. Pensjonsordningen dekker alders-, uføre-, ektefelle- og barnepensjon. I tillegg har selskapet AFP-ordning (avtalefestet pensjon). Pensjonsordning dekker minimums krav i lov om foretakspensjon. Premiefastsettelsen og beregning av pensjonsforpliktelsene skjer etter aktuarmessige prinsipper og forutsetninger.

Økonomiske forutsetninger	2012	2011	2012	2011
Diskonteringsrente	4,20 %	3,90 %	4,20 %	3,90 %
Lønnsregulering	3,50 %	4,00 %	3,50 %	4,00 %
G-regulering	3,25 %	3,75 %	3,25 %	3,75 %
Pensjonsregulering	3,50 %	3,75 %	3,50 %	3,75 %
Forventet avkastning	4,00 %	4,80 %	4,00 %	4,80 %
Forventet uttak AFP	40 %	40 %	40 %	40 %
Pensjonskostnad	2012	2011	2012	2011
Nåverdi av årets pensjonsopptjening	9 213	5388	9 213	5335
Rentekostnad av pensjonsforpliktelsen	5 948	4179	5 948	4179
Avkastning på pensjonsmidler	-3 751	-3886	-3 751	-3886
Arbeidsgiveravgift	901	350	901	350
Resultatført estimatendringer og avvik	3 699	692	3 699	692
Sum	16 010	6 723	16 010	6 670
Pensjonsforpliktelse	2012	2011	2012	2011
Beregnete pensjonsforpliktelser per 31.12.	118 736	128 631	118 736	127 910
Pensjonsmidler (til markedsverdi) per 31.12.	-80 706	-76 200	-80 706	-75 221
Arbeidsgiveravgift	3 367	4 253	3 367	4 151
Ikke resultatført virkning av estimatavvik	-39 409	-61 303	-39 409	-60 837
Sum	1 988	-4 619	1 988	-3 997
Balansført pensjonsforpliktelse	2012	2011	2012	2011
Pensjonsmidler (sikret ordning) per 31.12	88	7 319	88	6 300
Pensjonsforpliktelse (usikret ordning) per 31.12	2 076	2 700	2 076	2 303
Sum	1 988	-4 619	1 988	-3 997

NOTE 5 – IMMATERIELLE EIENDELER OG VARIGE DRIFTSMIDLER – Statskog SF

	Maskiner, inventar og kunst	Bygninger	Skog og Tomter	Fallretter	Anlegg under utførelse	Sum
Anskaffelseskost 01.01.	38 794	17 173	74 374	10 724	0	141 065
Tilgang	12 153	0	0	0	0	12 153
Avgang	673	167	743	0	0	1 583
Anskaffelseskost 31.12	50 274	17 006	73 631	10 724	0	151 635
Akkumulerte avskrivninger	-32 730	-9 183				-41 913
Bokført verdi per 31.12	17 544	7 824	73 631	10 724	0	109 723
Årets ordinære avskrivninger	5 722	617				6 339
Avskrivningssatser	15 - 33 %	3 - 5 %				

Statskog SF har inngått langsiktige leieavtaler for ulike bygg og kontorlokaler. I tilknytning til disse kontraktene er det i 2012 kostnadsført 6 560 i leiekostnader. Tilsvarende tall for 2011 er 6 508.

Skog og tomter er vurdert til å ha uendelig levetid og avskrives ikke, men det gjennomføres årlig en nedskrivningstest av bokført verdi. Det er ikke gjort noen nedskrivninger av den bokførte verdien.

NOTE 5 – IMMATERIELLE EIENDELER OG VARIGE DRIFTSMIDLER – Statskog Konsern

	Maskiner, inventar og kunst	Bygninger	Skog og Tomter	Fallretter	Anlegg under utførelse	Sum
Anskaffelseskost 01.01.	40 206	83 554	1 718 648	14 944	0	1 857 352
Tilgang	12 231	0	0	0	5 063	17 294
Avgang	674	1 294	742	0	0	2 710
Anskaffelseskost 31.12	51 763	82 260	1 717 906	14 944	5 063	1 871 936
Akkumulerte av- og nedskrivninger	-33 885	-18 007	0	-4 220	0	-56 112
Bokført verdi per 31.12.	17 878	64 253	1 717 906	10 724	5 063	1 815 824
Årets ordinære avskrivninger	6 601	5 858				12 459
Årets nedskrivning				4 220		4 220
Avskrivningssatser		15 - 33 %	3 - 5 %			

Statskog Konsern har inngått langsiktige leieavtaler for ulike bygg og kontorlokaler. I tilknytning til disse kontraktene er det i 2012 kostnadsført 6 671 i leiekostnader. Tilsvarende tall for 2011 er 6 840.

Skog og tomter er vurdert til å ha uendelig levetid og avskrives ikke, men det gjennomføres årlig en nedskrivningstest av bokført verdi. Det er ikke gjort noen nedskrivninger av den bokførte verdien.

NOTE 6 – TILKNYTTETE SELSKAPER OG FELLESKONTROLLERTE VIRKSOMHETER – Statskog SF

Selskap	Foretningskontor	Eierandel og stemmeberettiget kapital	Historisk kostpris	Bokført verdi 1.1.	Andel resultat	Egenkap. Overf.	Bokført verdi 31.12	Fond for vurdering forskj.
Datterselskap								
Statskog Glomma AS	Namsos Kommune	100 %	1 513 528	1 494 335	12 776	-750	1 506 361	-4 565
Statskog Børresen AS	Namsos Kommune	100 %	177 977	174 544	1 402		175 946	-1 527
Statskog Vafoss AS	Namsos Kommune	100 %	52 890	50 406	713		51 119	-1 195
Statskog Energi AS	Namsos Kommune	100 %	53 093	29 335	-1 362	23 532	51 505	-1 588
Statskog Vind AS	Namsos Kommune	100 %	7 500	6 241		-6 241	0	0
Inatur Nordic AS	Namsos Kommune	100 %	4 791	774	42	1 523	2 339	-3 755
Sum			1 809 779	1 755 635	13 571	18 064	1 787 270	-12 630
Tilknyttede selskap og felleskontrollert virksomhet								
Ljørdalen Utmarkslag ANS ¹	Trysil Kommune	86,0 %	27	588	192	-780	0	0
Inatur Norge AS ¹	Namsos Kommune	53,5 %	8 102	3 083	-260	5035	7 858	-5 279
SB Skog AS	Elverum Kommune	50,0 %	5 000	11 212	-6 212	0	5 000	0
Krutåga Kraft AS	Hattfjellidal Kommune	49,9 %	4 990	4 811	0	0	4 811	-179
Vaset Utbyggingsselskap AS	Vestre Slidre Kommune	35,0 %	650	4 440	-379	-65	3 996	3 346
SMA Nordland AS	Bodø Kommune	34,0 %	3 062	0	0	0	0	0
Nord Troms Bioenergi AS	Nordreisa Kommune	34,0 %	850	775	41	0	816	-34
Skibotn Hyttebygging AS	Storfjord Kommune	33,0 %	38	0	0	0	0	-38
HaG Vekst AS	Grane Kommune	26,0 %	35	1 714	-1 679	0	35	0
Inter Polar AS	Storfjord Kommune	24,0 %	26	26	0	0	26	0
Halti Nasjonalpark- og kvenkultursenter AS	Nordreisa Kommune	23,0 %	69	156	0	0	156	87
Arctic Rein og Vilt AS	Rana Kommune	22,0 %	937	378	0	0	378	-638
Hexa Bioenergi AS	Steigen Kommune	20,0 %	320	320	-59	0	261	-59
Namdalslshagen AS	Namsos Kommune	18,4 %	255	364	-109	-255	0	0
Sum			24 361	27 868	-8 465	3 935	23 337	-2 794
Sum datterselskaper, tilknyttede selskaper og felleskontrollert virksomhet			1 834 140	1 783 502	5 106	21 999	1 810 606	-15 424

¹Uvesentlig for konsernet og regnskapsmessig behandlet som tilknyttet selskapet.

NOTE 6 – TILKNYTTETE SELSKAPER OG FELLESKONTROLLERTE VIRKSOMHETER – Statskog Konsern

Selskap	Foretningskontor	Eierandel og stemmeberettiget kapital	Historisk kostpris	Bokført verdi 1.1.	Andel resultat	Egenkap. Overf.	Bokført verdi 31.12	Fond for vurdering forskj.
Tilknyttede selskaper og felleskontrollerte virksomheter								
Ljørdalen Utmarkslag ANS ¹	Trysil Kommune	86,0 %	27	588	192	-780	0	0
Bryggfjelldal Kraft AS ¹	Hemnes Kommune	66,3 %	279	258	0	0	258	-21
Norddal Kraft AS ¹	Lier Kommune	66,0 %	72	10	0	0	10	0
Inatur Norge AS	Namsos Kommune	53,5 %	8 102	3 083	-260	5035	7 858	-5 279
Bordvedåga Kraft AS ¹	Rana Kommune	51,0 %	255	236	0	0	236	-19
Heinbergåga Kraft AS ¹	Rana Kommune	50,1 %	200	195	0	0	195	-5
SB Skog AS ²	Elverum Kommune	50,0 %	5 000	11 212	-6 212	0	5 000	0
Krutåga Kraft AS	Hattfjelldal Kommune	49,9 %	4 990	4 811	-3	0	4 808	-182
Veiski Vannkraft DA	Sørfold Kommune	49,0 %	490	398	-36	0	362	-128
Beiarkraft AS	Beiarn Kommune	40,0 %	2 800	-209	0	2400	2 191	-250
Muoidejohka Kraft AS	Beiarn Kommune	40,0 %	7 200	400	0	6800	7 200	0
Vaset Utbyggingsselskap AS	Vestre Slidre Kommune	35,0 %	650	4 440	-378	-65	3 997	3 346
SMA Nordland AS	Bodø Kommune	34,0 %	3 062	0	0	0	0	0
Suliskraft AS	Fauske Kommune	34,0 %	1 836	963	0	816	1 779	-40
Govdesåga Kraftverk AS	Beiarn Kommune	34,0 %	7 140	2 684	0	4420	7 104	-28
Nord Troms Bioenergi AS	Nordreisa Kommune	34,0 %	850	775	41	0	816	-34
Skogkraft AS	Steinkjer Kommune	34,0 %	374	102	0	204	306	-17
Skibotn Hyttebygging AS	Storfjord Kommune	33,0 %	38	0	0	0	0	0
HaG Vekst AS	Grane Kommune	26,0 %	35	1 714	-1 679	0	35	0
Austri Vind DA	Gjøvik Kommune	25,0 %	2 354	1 274	-431	1617	2 460	-3 400
Austri Raskiftet DA	Gjøvik Kommune	25,0 %	3 276	0	0	1522	1 522	0
Austri Kvitvola DA	Gjøvik Kommune	25,0 %	3 188	0	0	1434	1 434	0
Inter Polar AS	Storfjord Kommune	24,0 %	26	26	0	0	26	0
Halti Nasjonalpark- og kvenkultursenter AS	Nordreisa Kommune	23,0 %	69	156	0	0	156	87
Arctic Rein og Vilt AS	Rana Kommune	22,0 %	937	378	0	0	378	-638
Hexa Bioenergi AS	Steigen Kommune	20,0 %	320	320	-59	0	261	-59
Namdalsshagen AS	Namsos Kommune	18,4 %	255	364	-109	-255	0	0
Sum tilknyttede selskap			53 825	34 179	-8 933	23 148	48 394	-6 667

¹ Uvesentlig for konsernet og regnskapsmessig behandlet som tilknyttet selskapet.

² Se også note 13

NOTE 7 – INVESTERING I AKSJER OG ANDELER

Statskog Konsern

Statskog SF

Selskapsnavn	Aksjekapital	Eierandel	Kostpris	Aksjekapital	Eierandel	Kostpris
Namdal Investor AS	2 625	16,6 %	510	2 625	16,6 %	510
Namdalshagen AS	1 330	18,8 %	255	1 330	18,8 %	255
Ål Trelast AS	737	6,7 %	150	737	6,7 %	150
Hattfjelldal Kraft AS	500	8,5 %	136	500	8,5 %	136
Salten Kjøtt og Vilt AS	101	5,0 %	20	101	5,0 %	20
Øvrige aksjeposter			431			667
Sum kostpris			1 718			1 482
Sum bokført verdi			1 424			1 189

NOTE 8 – FINANSINNTÉKT OG FINANSKOSTNAD

Statskog Konsern

Statskog SF

	2012	2011	2012	2011
Finansinntekt				
Renteinntekt bank	2 256	1 932	1 378	1 189
Renteinntekt konsernselskap	0	0	221	0
Annen renteinntekt	440	176	440	169
Realisert gevinst aksjer	61	2 803	2 270	7 238
Annen finansinntekt	413	165	87	98
Sum	3 170	5 076	4 397	8 694
Finanskostnad				
Rentekostnad ansvarlig lån	22 660	24 355	22 660	24 355
Rentekostnad konsernselskap	0	0	386	306
Annen rentekostnad	285	0	18	0
Realisert tap aksjer	0	450	0	450
Annen finanskostnad	117	98	105	67
Sum	23 062	24 903	23 169	25 178

NOTE 9 – ANDRE MARKEDSBASERTE PLASSERINGER

Statskog Konsern

Statskog SF

	2012	2011	2012	2011
Bokført verdi per 1.1	196 583	134 257	177 456	134 257
Tilgang/avgang	25 400	64 000	41 299	45 000
Verdiendring	12 050	-1 523	11 381	-1 651
Bokført verdi per 31.12	234 033	196 583	230 136	177 456
Porteføljesammensetning				
Norske aksjer og aksjefond	5 %	6 %	5 %	7 %
Internasjonale aksjer og aksjefond	3 %	6 %	3 %	7 %
Rentefond	87 %	77 %	87 %	75 %
Eiendom	5 %	11 %	5 %	12 %
Sum	100 %	100 %	100 %	100 %

NOTE 10 – SKATTER

Statskog Konsern

Statskog SF

	2012	2011	2012	2011
Skattepliktig resultat				
Ordinært resultat før skattekostnad	142 828	86 579	158 705	93 095
Permanente forskjeller	-63 168	-47 465	-78 617	-50 816
Resultatandel datter- og tilknyttede selskaper	8 933	1 796	-5 106	-17 685
Endring i midlertidige forskjeller	-88 594	-84 925	-74 982	-62 564
Sum	0	-44 015	0	-37 970
Betalbar skatt 28 %	0	0	0	0
Skattekostnad				
Betalbar skatt	0	1 520	0	0
Justert avsatt tidligere år	0	-267	0	34
Endring utsatt skatt	24 806	9 935	20 995	6 886
Sum skattekostnad	24 806	11 188	20 995	6 920
Betalbar skatt				
Skatt på årets skattepliktige resultat	0	0	0	0
Skatteeffekt av mottatt konsernbidrag	0	0	0	1 594
Endring i fremførbart underskudd	0	0	0	-1 594
Betalbar skatt	0	0	0	0
	2012	2011	2012	2011
Utestående fordringer	550	316	550	45
Varebeholdning	-4 801	-4 801	-4 801	-4 801
Pensjoner	-1 987	4 619	-1 987	3 997
Driftsmidler	-9 879	-10 467	-4 469	-4 910
Gevinst og tapskonto	127 493	76 187	120 582	67 937
Urealisert gevinst/tap aksjer utenfor fritaksmodellen	7 494	2 059	7 494	2 059
Skogfond	0	-5 494	0	-5 494
Gjennomsnittsligning skog	79 069	57 789	49 845	38 369
Betinget skattefritak ved salg eiendom	0	0	0	0
Avsetninger	-22 195	-26 337	-22 195	-26 337
Øvrige forskjeller	41 684	35 475	0	0
Sum midlertidige forskjeller	217 428	129 346	145 019	70 865
Fremførbart underskudd	-57 324	-58 149	-57 324	-58 149
Grunnlag utsatt skatt	160 104	71 197	87 695	12 716
Utsatt skatt/ (-) skattefordel - 28 %	44 828	19 934	24 555	3 560
Avvik skattekostnad	2012	2011	2012	2011
28 % beregnet skatt av resultat før skatt	39 992	24 242	44 437	26 067
Skattekostnad i resultatregnskapet	24 806	11 188	20 995	6 920
Sum	15 186	13 054	23 442	19 147
Forklart avvik				
28 % av permanente forskjeller	-17 687	-13 290	-22 013	-14 228
Resultatandel datterselskap og tilknyttede selskaper	2 501	503	-1 430	-4 952
Justering tidligere år	0	-267	0	33
Sum	-15 186	-13 054	-23 442	-19 147
Netto avvik	0	0	0	0

NOTE 11 – ANDRE LANGSIKTIGE FORDRINGER

	Statskog Konsern		Statskog SF	
	2012	2011	2012	2011
Pensjonsmidler (se note 4)	88	7 319	88	6 300
Lån til konsernselskap	0	6 000	0	3 000
Andre langsiktige fordringer	305	5 692	205	5 693
Sum andre langsiktige fordringer	393	19 011	293	14 993

NOTE 12 – VARER

	Statskog Konsern		Statskog SF	
	2012	2011	2012	2011
Ferdigvarer	0	84	0	28
Tømmer	331	542	331	542
Utviklingskostnader energiprojekter ¹	0	3 850	0	3 850
Utviklingskostnader hytteområder	11 294	7 231	11 294	7 231
Nedskrivning utbyggingsprosjekter	-4 801	-4 801	-4 801	-4 801
Sum	6 824	6 906	6 824	6 850

¹ Energiprojekter er overflyttet til anlegg under utførelse

NOTE 13 – OMLØPSAKSJER

I forbindelse med oppkjøpet av Statskog Glomma overtok Statskog SF indirekte 50 % av aksjene i SB-Skog AS. Denne eierposten forventes solgt i løpet av 2013 og er derfor klassifisert og vurdert som omløpsaksjer. Kostpris for denne aksjeposten er kr 5 millioner I tillegg eier Statskog SF 50 % av aksjene i SB Skog som vist i note 6.

NOTE 14 – KUNDEFORDRINGER

	Statskog Konsern		Statskog SF	
	2012	2011	2012	2011
Kundefordringer med forfall innen 1 år	32 781	36 597	25 761	30 384
Kundefordringer med forfall utover 1 år etter balansedagen	0	0	0	0
Sum	32 781	36 597	25 761	30 384

NOTE 15 – BANKINNSKUD, KONTANTER OG LIGNENDE

	Statskog Konsern		Statskog SF	
	2012	2011	2012	2011
Bundne midler skattetrekk	4 992	4 818	4 490	4 418
Øvrige bankinnskudd og kontanter	47 062	79 306	31 254	50 509
Sum bankinnskudd, kontanter og lignende	52 054	84 124	35 744	54 927

NOTE 16 – EGENKAPITAL – Statskog SF

	Selskaps- kapital	Annen innskutt selskaps- kapital	Annen Egenkapital	Sum
Egenkapital per 01.01.2012	1 335 000	19 253	260 287	1 614 540
Årets resultat			137 710	137 710
Avsatt utbytte			-28 700	-28 700
Egenkapital per 31.12. 2012	1 335 000	19 253	369 297	1 723 551

NOTE 16 – EGENKAPITAL – Konsern

	Selskaps- kapital	Annen innskutt selskaps- kapital	Annen Egenkapital	Sum
Egenkapital per 01.01.2012	1 335 000	19 253	243 272	1 597 525
Årets resultat			118 022	118 022
Avsatt utbytte			-28 700	-28 700
Egenkapital per 31.12. 2012	1 335 000	19 253	332 594	1 686 847

NOTE 17 – ANSVARLIG LÅN**Statskog Konsern****Statskog SF**

	2012	2011	2012	2011
Ansvarlig lån	375 000	475 000	375 000	475 000
Sum ansvarlig lån	375 000	475 000	375 000	475 000

Statskog SF har et langsiktig lån med Landbruks- og matdepartementet. Renten på det ansvarlig lånet fastsettes på markedsmessige vilkår. Påløpte renter avregnes og betales årlig. Lånet skal tilbakebetales i løpet av 2020 og det skal betales et årlig minimumsavdrag på kr 10 millioner hvert år fra og med 2012.

NOTE 18 – ANNEN KORTSIKTIG GJELD**Statskog Konsern****Statskog SF**

	2012	2011	2012	2011
Regnskapsmessig avsetning	9 258	26 181	8 787	21 704
Avsetning lønn og feriepenger	9 960	9 141	9 903	8 832
Annen kortsiktig gjeld	11 510	11 708	11 504	11 696
Sum annen kortsiktig gjeld	30 728	47 030	30 194	42 232

NOTE 19 – GARANTIANSVAR**Statskog Konsern****Statskog SF**

	2012	2011	2012	2011
Selvskyldnerkausjon	9 090	3 840	7 050	1 800
Sum garantiansvar	9 090	3 840	7 050	1 800

REVISJONSBERETNING



Til foretaksmøte i
Statskog SF

**Statsautoriserte revisorer
Ernst & Young AS**

Havnegt. 9, NO-7010 Trondheim
Postboks 1299 Pirsenteret, NO-7462 Trondheim
Foretaksregisteret: NO 976 389 387 MVA
Tlf.: +47 73 54 68 00
Fax: +47 73 54 68 01
www.ey.no

Medlemmer av Den norske Revisorforening

REVISORS BERETNING

Uttalelse om årsregnskapet

Vi har revidert årsregnskapet for Statskog SF, som består av selskapsregnskap, som viser et overskudd på kr 137 710 000, og konsernregnskap, som viser et overskudd på kr 118 022 000. Selskapsregnskapet og konsernregnskapet består av balanse per 31. desember 2012, resultatregnskap og kontantstrømoppstilling for regnskapsåret avsluttet per denne datoen og en beskrivelse av vesentlige anvendte regnskapsprinsipper og andre noteopplysninger.

Styrets og administrerende direktørs ansvar for årsregnskapet

Styret og administrerende direktør er ansvarlig for å utarbeide årsregnskapet og for at det gir et rettviseende bilde i samsvar med regnskapslovens regler og god regnskapsskikk i Norge, og for slik intern kontroll som styret og administrerende direktør finner nødvendig for å muliggjøre utarbeidelsen av et årsregnskap som ikke inneholder vesentlig feilinformasjon, verken som følge av misligheter eller feil.

Revisors oppgaver og plikter

Vår oppgave er å gi uttrykk for en mening om dette årsregnskapet på bakgrunn av vår revisjon. Vi har gjennomført revisjonen i samsvar med lov, forskrift og god revisjonsskikk i Norge, herunder International Standards on Auditing. Revisjonsstandardene krever at vi etterlever etiske krav og planlegger og gjennomfører revisjonen for å oppnå betryggende sikkerhet for at årsregnskapet ikke inneholder vesentlig feilinformasjon.

En revisjon innebærer utførelse av handlinger for å innhente revisjonsbevis for beløpene og opplysningene i årsregnskapet. De valgte handlingene avhenger av revisors skjønn, herunder vurderingen av risikoene for at årsregnskapet inneholder vesentlig feilinformasjon, enten det skyldes misligheter eller feil. Ved en slik risikovurdering tar revisor hensyn til den interne kontrollen som er relevant for selskapets utarbeidelse av et årsregnskap som gir et rettviseende bilde. Formålet er å utforme revisjonshandlinger som er hensiktsmessige etter omstendighetene, men ikke for å gi uttrykk for en mening om effektiviteten av selskapets interne kontroll. En revisjon omfatter også en vurdering av om de anvendte regnskapsprinsippene er hensiktsmessige og om regnskapsestimaterne utarbeidet av ledelsen er rimelige, samt en vurdering av den samlede presentasjonen av årsregnskapet.

Etter vår oppfatning er innhentet revisjonsbevis tilstrekkelig og hensiktsmessig som grunnlag for vår konklusjon om selskapsregnskapet og vår konklusjon om konsernregnskapet.

A member firm of Ernst & Young Global Limited

REVISJONSBERETNING



2

Konklusjon

Etter vår mening er årsregnskapet for Statskog SF avgitt i samsvar med lov og forskrifter og gir et rettviseende bilde av selskapets og konsernets finansielle stilling per 31. desember 2012 og av deres resultater og kontantstrømmer for regnskapsåret som ble avsluttet per denne datoen i samsvar med regnskapslovens regler og god regnskapsskikk i Norge.

Uttalelse om øvrige forhold*Konklusjon om årsberetningen*

Basert på vår revisjon av årsregnskapet som beskrevet ovenfor, mener vi at opplysningene i årsberetningen om årsregnskapet, forutsetningen om fortsatt drift og forslaget til disponering av resultatet er konsistente med årsregnskapet og i samsvar med lov og forskrifter.

Konklusjon om registrering og dokumentasjon


Basert på vår revisjon av årsregnskapet som beskrevet ovenfor, og kontrollhandlinger vi har funnet nødvendig i henhold til internasjonal standard for attestasjonsoppdrag (ISAE) 3000 «Attestasjonsoppdrag som ikke er revisjon eller forenklet revisorkontroll av historisk finansiell informasjon», mener vi at styret og administrerende direktør har oppfylt sin plikt til å sørge for ordentlig og oversiktlig registrering og dokumentasjon av selskapets regnskapsopplysninger i samsvar med lov og god bokføringskikk i Norge.

Trondheim, 19. mars 2013

ERNST & YOUNG AS

John Christian Løvaas
statsautorisert revisor

Grunneierfond



Regnskap Grunneierfondet

(Beløp i 1000 kroner)

	2012	2011
Festetomter	18 969	19 596
Tilbakebetaling av festeavgift	-78	-921
Overført fjellstyrene ihht. fjelloven	-6 851	-7 036
Eiendomsutvikling	500	-
Fallrettigheter	2 757	2 682
Grus/malm	882	964
Arealavståelser (arealsalg/innløsning)	162	299
Sum inntekter	16 341	15 584
Kostnader		
Festetomter	-4 457	-4 168
Eiendomsutvikling	-322	-
Fallrettigheter	-1 230	-911
Grus/malm	-160	-117
Arealavståelser	-113	-106
Eiendoms- og rettighetssikring (grenser, jordskifte m.m).	-1 643	-1 653
Ivaretagelse av grunneierinteressene (Innspill kommunens arealdel mm.)	-528	-759
Utbetalte tilskudd NFS	-2 300	-2 200
Utbetalte tilskudd til tiltak	-237	-661
Arbeid med næringsutvikling mm.	-412	-382
Ikke inntektsgivende grunneieroppgaver (håndtering av bruksretter mm)	-3 892	-4 248
Sum kostnader	-15 294	-15 205
Finans	217	30
Resultat	1 264	410
Inngående balanse per 01.01.	4 061	3 651
Utgående balanse per 31.12	5 325	4 061

KOMMENTARER TIL GRUNNEIERFONDETS REGNSKAP FOR 2012

Statskog SF har forvaltningsansvaret for grunneierinntektene fra statsallmenningene. Inntektene går inn på et eget fond, Grunneierfondet. Resultatposter tilknyttet Grunneierfondet inngår ikke som en del av Statskogs regnskap.

Grunneierfondet føres etter kontantregnskapsprinsippet.

Resultatet for 2012 viser et overskudd på 1,2 millioner kroner. Inntektene har økt noe i forhold til 2011. Det er inntektene fra fallrettigheter og eiendomsutvikling som øker. Kostnadene i 2012 er på samme nivå som året før.

Fjellovens § 12 hjemler bruk av grunneierinntektene fra statsallmenningene til flg. formål:

- administrasjon av statsallmenningene
- tilskudd til fellesorganisasjon for fjellstyrene
- tiltak i statsallmenningene, etter samråd med fellesorganisasjonen
- innløsning av private særretter til fiske

Styret i Statskog har utarbeidet retningslinjer for bruk av midler til tiltak i statsallmenningene.

Under «Formål» står det:

«Bruk av midler fra Grunneierfondet til tiltak skal være i tråd med fjellovens § 12. Grunneierinntektene skal brukes i prosjekter som:

- bidrar til lønnsom næringsvirksomhet m.m.
- utvikler infrastruktur som indirekte bidrar til utvikling av lønnsomme arbeidsplasser

Næringsvirksomheten må ha som formål å utnytte ressursene i statsallmenningene, eller på grunnlag av ressurser fra allmenningene.

Grunneierinntektene kan videre brukes til tiltak i statsallmenningene som innebærer verdiskaping eller bevaring av verdier av mer samfunnsmessig art. Dette er tiltak som for eksempel går på kulturminnevern.

Midlene skal husholdes på en slik måte at de også gir rom for en aktiv forvaltning av allmenningene.»

Det er ikke gitt tilsagn om tilskudd til tiltak i 2012. Utbetalingene i 2012 skriver seg fra tilsagn gitt i 2008 og 2009. Gjenstående tilsagn fra 2008/09 til tiltak utgjør 305 000 kroner ved årsskiftet.

Statskog SF

Organisasjonsnummer:
966 056 258

Administrerende direktør:
Øistein Aagesen

Postadresse:
Postboks 63 Sentrum
7801 Namsos

Telefon:
07800

Mediekontakt

Kommunikasjonssjef:
Arnhild Holstad

Telefon:
913 78 584

Web-redaktør og
kommunikasjonskonsulent:
Anne Berit Flo

Telefon:
922 69 371

Foto Forside:
Anne Line Østensen