



Årsrapport 2012

Innhold

Leder	3
Case	4
Flommer over av gode ideer	4
Soloppgangen	5
Trent for suksess	6
Nøkkeltall	7
Vekst i etterspørselen 2012	7
Långivergaranti mest etterspurt	8
Bransjefordeling per 31.12.2012	9
Garantier fordelt på valuta per 31.12.2012	10
Nøkkeltall 2012	11
Styrets beretning	12
Om GIEK	12
GIEKs Styre og administrasjon	12
Hovedtrekk ved virksomheten i 2012	13
GIEKs mål og måloppnåelse	13
Prioriterte virksomhetsområder i 2012	17
Fremtidsutsikter	18
Resultatregnskap	21
Balanseregnskap	22
Noter til regnskapet	23

Leder

Konkurranseskraft og vekst

Ved utgangen av 2012 passerte GIEK for første gang 100 milliarder norske kroner i samlet garantiansvar og tilsagn. Ved årsskiftet var søknadsbunken på 65 milliarder kroner.



Den store søknadsbunken forteller både at norske eksportbedrifter har suksess internasjonalt, og at finansielle garantier ofte spiller en viktig rolle for at kontrakter skal kunne inngås. Norge har de senere årene fått en stor eksportnæring knyttet til utvinning av olje- og gass

offshore, hvor norsk leverandørindustri er konkurransedyktig. Her har GIEK bidratt til finansiering gjennom tilbudet om garantier. Dette har sikret eksportkontrakter, ført til vekst for eksportbedriftene og deres mange underleverandører, og dermed bidratt til å trygge arbeidsplasser og lokalsamfunn.

GIEK har tydelige mål, viktige oppgaver og høye ambisjoner. Vi skal bidra til norske eksportkontrakter ved å gi et konkurransedyktig eksportgarantitilbud. Å tilby finansielle garantier gir norske eksportører konkurranseskraft i et krevende finansmarked. Å vinne kontrakter skaper grunnlag for vekst og utvikling.

Gode resultater

I 2012 utstedte GIEK nye garantier for 15,2 milliarder kroner. Dette fordelte seg på 198 nye garantipoliser, og 44 nye eksportører har kommet til. GIEK har i 2012 bidratt til eksportkontrakter til en verdi av 27,3 milliarder norske kroner. Med premieinntekter på 1,4 milliarder kroner, og erstatningsutbetalinger på kun 24 millioner kroner i 2012, balanserer garantiordningene slik de skal. Premieinntektene i dag danner buffer for eventuelle fremtidige tap.

En avgjørende rolle

Fornybar energi er et satsingsområde også for GIEK. I 2012 har vi derfor utarbeidet en egen policy og satt i verk ulike tiltak for å tilpasse oss behovene til denne sektoren. En milepæl for GIEK har vært deltagelse i finansieringen av Northwind, en 216 MW offshore vindpark i Belgia, der norske kabelleveranser på om lag 500 millioner kroner ga grunnlag for GIEKs medvirkning. Tilgangen til risikokapital er begrenset på grunn av økte kapitalkrav i bankene, dette er en utfordring når store prosjekt skal finansieres. I Northwind prosjektet ble GIEK involvert på et tidlig tidspunkt, noe som ble avgjørende for å tiltrekke interesse fra andre kommersielle finansinstitusjoner. En rekke banker og finansinstitusjoner er nå involvert i finansieringen av prosjektet til 914 millioner Euro, gjennom et syndikat. Finansieringsløsningen er prisbelønnet og omtalt som trendsettende for nye store energiprojekt. Vi er stolt over å få spille en avgjørende rolle for norske eksportører.

Norske eksportbedrifter er innovative

Norsk offshore- og maritim næring har generelt et høyt innovasjonsinnhold, og GIEK bidrar til å sikre norske aktører tilgang til markeder med nye utfordringer og krav til innovasjon. I 2012 bidro GIEK til flere eksportkontrakter hvor innovativ teknologi inngår. Skipet «Far Solitaire» fra Farstad Shipping er eksempelvis det første offshoreskipet som også tilfredsstiller regelverket for frakt av kjemikalier og oljeprodukter, og ble kåret til «årets skip» under skipsmessen SMM i Hamburg.

GIEK er til for alle typer bedrifter i alle bransjer. Vi erfarer at Norske statsgarantier kan bidra til å bane vei for eksportkontrakter, og dermed skape vekst i norske bedrifter og lokalsamfunn. Vår jobb er å fremme norsk eksport. Og selv om vi har flere søknader på bordet enn noen gang, ønsker vi oss flere gode prosjekter som vil bidra til konkurranseskraft og vekst i norsk eksport.

Cases

✓ AquaFence

✓ Scatec Solar

✓ Kongsberg Maritime

AquaFence

Flommer over av gode ideer

Flommer over. De enkle ideene er ofte de beste. Slik som denne: Hva om man kan bruke flomvann for å stoppe flomvann? Denne ideen er nå i ferd med å skape en ny norsk eksportsuksess.



AquaFence er et stykke enkel, norsk ingeniørkunst utviklet i samarbeid med universitetet i Ås, for å konkurrere med tradisjonelle flomvern, som for eksempel sandsekker. Det består av to leddede plater som åpnes under montering, og som stabiliseres av vannets egenvekt. Jo mer vann som presser på, jo hardere sitter vernet mot bakken. Det er kjapt å montere, tåler stor belastning og har blitt testet og sertifisert for 60 gangers gjenbruk.

- I 1999 startet dette som et forskningsprosjekt, forteller administrerende direktør i AquaFence, Fred Dahl. Det var en skikkelig Petter Smart-figur som fikk ideen en gang på midten av 90-tallet, da han så en av de største og dødeligste flommene i Polen på TV. Ideen tok han videre til Universitetet på Ås hvor den ble videreutviklet i samarbeid med SINTEF og Innovasjon

Norge, før selskapet AquaFence ble dannet. I dag eies selskapet av over 80 private investorer.

- I 2008 fikk vi det kommersielle gjennombruddet, men det har vært en trang fødsel fordi markedet er forholdsvis umodent. Alle ser behovet og besparelsen i å bruke produktet, men det er liten vilje til å bruke ressurser på flomforbyggende arbeid. Man punger heller ut mye større summer etter at skaden først har skjedd. Så i et slikt marked har GIEK vært en fantastisk støtte-spiller for oss. Det er veldig få land som kan stille opp med den finansielle ryggraden som Norge gjør, sier Dahl. En garanti på 7,3 millioner kroner fra GIEK, gjorde det for eksempel mye enklere å sikre en eksportkontrakt med amerikanske Aquaready.

AquaFence har en unik tilnærming til flomvern, ved at vannet selv holder vannet på plass.

- På nesten alle andre produkter synker sikkerhetsfaktoren jo mer belastning som settes på, men i vårt produkt øker sikkerhetsfaktoren med belastningen. Jo mer vann, jo hardere sitter flomvernet, sier Dahl. Selskapet har investert betydelige midler i testing og sertifisering av produktet:

- Vi bruker mye penger på tester og klassifiseringer, og det er også noe vi er unike på i markedet. Det fins generelt veldig få protokoller og dokumentasjon på de ulike flomløsningene, sier Dahl som akkurat har vært med på tester med det amerikanske forsvaret i Vicksburg.

- De ble veldig imponert og ved full vannhøyde gav testene helt unike resultater, sier Dahl. Et annet konkurransefortrinn er monteringsstiden.

- For det første er veldig enkelt å lære å bruke, noe som er veldig viktig i en flomsituasjon hvor man ofte er avhengige av sivilister og frivillige, forteller Dahl. AquaFence sin første store kommersielle kunde i USA, var en by rett utenfor Seattle.

- Når de benyttet sandsekker for å sikre bysentrum krevde det at 2 000 personer jobbet på spreng i 12 timer. Med AquaFence gjør 25 personer tilsvarende på 3 timer, sier Dahl.

I utgangspunktet høres dette ut som et drømmeprodukt å selge?

- Den største bøygen er at folk har en tendens til ikke å tenke forebyggende. I Norge har vi langt igjen når det gjelder å tenke risiko og forebygging. Det er en voksende bevissthet, men flomsikring blir fortsatt lavt prioritert i forhold til andre kostnads-krevende tiltak - også i det offentlige, mener Dahl.

Derfor har AquaFence nå innført en betalingsmodell hvor kunden betaler en mindre sum hvert år, og når flommen er et faktum mobiliseres hele apparatet på kort tid.

- I fjor solgte vi for 24 millioner, i år har vi et budsjett på 60 millioner, men alt er prosjektsalg og det er vanskelig å budsjettere. Derfor spiller blant andre GIEK en så viktig rolle for oss når det gjelder å skaffe gode finansieringsløsninger, sier Dahl. Gode ideer lar seg aldri stoppe.

Cases

✓ AquaFence

✓ **Scatec Solar**

✓ Kongsberg Maritime

Scatec Solar AS Soloppgangen

Soloppgangen. I en av Sør-Afrikas fattigste regioner reises nå et landemerke som strekker seg over 130 fotballbaner, og som skal ta landet et stort skritt videre når det gjelder produksjon av fornybar energi.



Scatec Solar AS er en av verdens største leverandører av solceller-parker. Nå er de i ferd med å bygge det største solcelleanlegget på den sørlige halvkule, i Northern Cape-regionen i den nord-vestlige delen av Sør-Afrika.

- Men slike rekorder står ikke lenge, sier prosjektleder i Scatec Solar, Kari Mercedes Fremme. I 2008 ble et anlegg på 3 MWA regnet som veldig stort. Anlegget de nå bygger er på hele 75 MWA.

Kraftproduksjonen i Sør-Afrika er hovedsakelig basert på fossilt brensel, men det tas nå sterke grep:

- Sør-afrikanerne organiserer seg nå for å øke kompetansen og produksjonen av fornybar energi, og regjeringen har satt veldig konkrete mål og utarbeidet ryddige planer for gjennomføringen. I 2009 ble det lagt ut prospekter. Vi var der på riktig tidspunkt og kunne legge inn tilbud, forteller Kari Mercedes Fremme.

I dag skal selskapet både levere og være deleier i solkraftverket Kalkbult. Arbeidet med å tilrettelegge prosjektet skjer delvis i Norge og delvis av Scatec Solars tyske og sør-afrikanske datterselskaper, mens hovedkomponentene leveres av leverandører i Kina, Tyskland og Sør-Afrika. Det er mye å holde styr på:

- Sør-Afrika er et velfungerende og utviklet land, så selv om anlegget ligger midt i ingenmannsland eksisterer en god infrastruktur og de aller fleste utfordringer er håndterbare. Men absolutt alt må planlegges til minste detalj. Vi har ikke råd til én eneste liten feil, fordi alle feil multipliseres i et enormt antall på grunn av anleggets størrelse på hele 315 000 moduler, forteller Fremme.

I tillegg til den enorme størrelsen er fremdrift en av de største utfordringene. Her har GIEK spilt en viktig rolle:

- GIEK har stilt store garantier. Uten dem hadde vi måttet skaffe tilsvarende finansiering andre steder og det hadde vært en større prosess. I dette prosjektet har det vært nødvendig å treffe på tid, og det hadde vi ikke klart uten GIEK, sier Fremme.

Er det vanskelig å gjøre solenergi konkurransedyktig mot andre energikilder?

- Nei, ikke nå lenger. Tiden er et sterkt konkurransefortrinn. Vi kan bygge et anlegg veldig raskt, svarer Mercedes Fremme. For regionen er også fordelene store. I byggefasen skapes cirka 450 arbeidsplasser, men det er også behov for lokal arbeidskraft på lang sikt innen vedlikehold og sikkerhet.

- Dette er landets fattigste område, og da er et slikt prosjekt veldig, veldig stort. Det skaper økt kompetanse i regionen, som senere kan brukes i andre prosjekter og mange av underleverandørene tar med seg folk videre til andre oppdrag. En del av inntektene fra anlegget skal også reinvesteres i lokale utviklingsprosjekter innen skole, helse etc, forteller Mercedes Fremme.

- Dette er et optimistisk, flott eventyr! Å få delta er stort, både på et personlig, forretningsmessig og samfunnsmessig plan, slår hun fast med et stort smil.

Cases

✓ AquaFence

✓ Scatec Solar

✓ Kongsberg Maritime

Kongsberg Maritime Trent for suksess

Trent for suksess. Rett før jul fullførte Kongsberg Maritime installeringen av et nytt, avansert simulator-senter for bemanningsselskapet Lerus Ltd i Ukraina.



Kongsberg Maritime har levert maritime simulatorer siden 1972, mens Lerus er et ferskt bemanningsselskap spesialisert innen offshore. En av de aller største startvanskene var tilgang på nok kapital hos kjøperen. Som relativt ny aktør i markedet var det en utfordring for dem å skaffe tilveie beløpet som simulator-anlegget kostet.

- Lerus er et selskap som tenker veldig riktig. Ved å investere i topp moderne treningssimulatorer øker de effektiviteten og kompetansen hos mannskapene sine, og blir enda mer attraktive for oljeselskapene. Utfordringen deres var imidlertid finansiering av den nye simulatorparken, forteller områdesalgssjef Terje Spetaas i Kongsberg Maritime.

- God finansieringsløsning

- Vi tok kontakt med GIEK og de hjalp oss å finne en god investeringsløsning hvor de stilte garanti for 90 prosent av kjøperens banklån. Dette gjorde at Lerus kunne sette i gang med simulator-trening umiddelbart, i stedet for å måtte fase inn prosjektet litt etter litt, sier Spetaas.

Det at Lerus kan ta seg råd til å kjøpe inn det beste utstyret er en seier for miljø og sikkerhet, mener Spetaas:

- I Romania ble nylig en oljerørledning ødelagt for 10 millioner dollar under service, med store utslipp som direkte konsekvens. Når vi ser hvordan oljebransjen stadig beveger seg inn i nye områder, spesielt i Arktis og Svartehavet, er det enormt viktig med optimal trening og opplæring.

Virkelighetsnær opplevelse

Kongsberg Maritime har kontorer i 25 land, og er blant verdens ledende leverandører av maritime simulatorer.

- Det som skiller oss fra konkurrentene går på selve innholdet i simulatoren, at den oppfører seg akkurat slik som fartøyene gjør i virkeligheten. Vi sprøyter 10 prosent av all omsetning direkte inn i ny utvikling, for å holde oss fremst i markedet, sier Spetaas.

Noe av det mest unike med simulatorene fra Kongsberg Maritime, er mulighetene for å integrere ulike typer simulatorer til en helhetlig opplevelse, hvor for eksempel både oljerigger, undervannsroboter og skip kan delta i den samme øvelsen.

Strengt krav

- Det internasjonale markedet begynner å bli virkelig stort, forteller Spetaas. Det er funnet mange nye felter i sårbare områder. På grunn av krav til miljøvern og sikkerhet settes det mye strengere krav til trening og opplæring - både fra myndighetene og innad i næringen.

- Det at GIEK hjelper oss med å selge inn større integrerte simulatorløsninger er med på å øke sikkerheten og kompetansen i offshoreoperasjoner i utsatte områder, sier Spetaas.

Fra et lite industriområde i utkanten av Horten arbeider man med å gjøre verden tryggere. Det betyr også en trygghet for Horten.

- Jeg tror vi er viktige for mange av de lokale teknologibedriftene, som drar fordel av at vi er her. Slik sett skapes og sikres verdier både i Horten og ute i verden, avslutter Spetaas.

Nøkkeltall

✓ Vekst i etterspørselen 2012

✓ Långivergaranti mest etterspurt

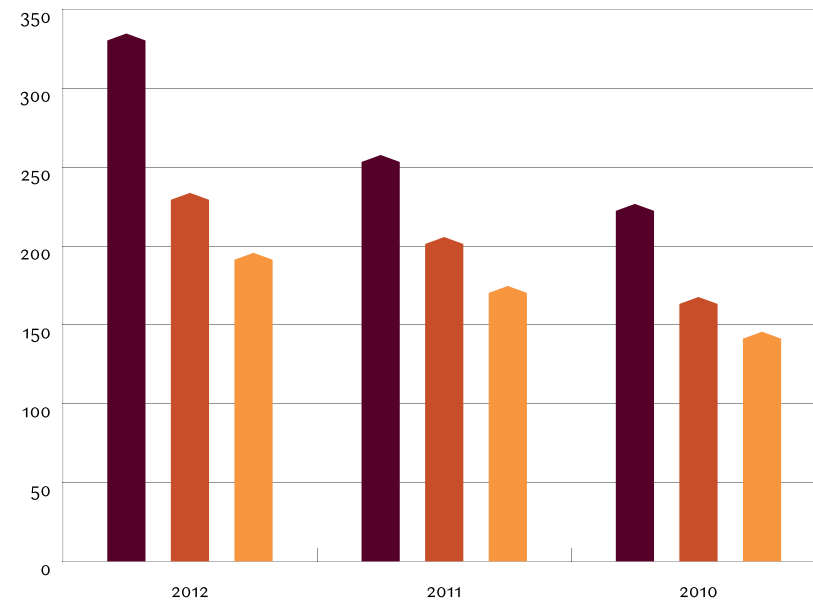
✓ Bransjefordeling 1. halvår 2012

✓ Garantier fordelt på valuta pr 1. halvår 2012

✓ Nøkkeltall 2012

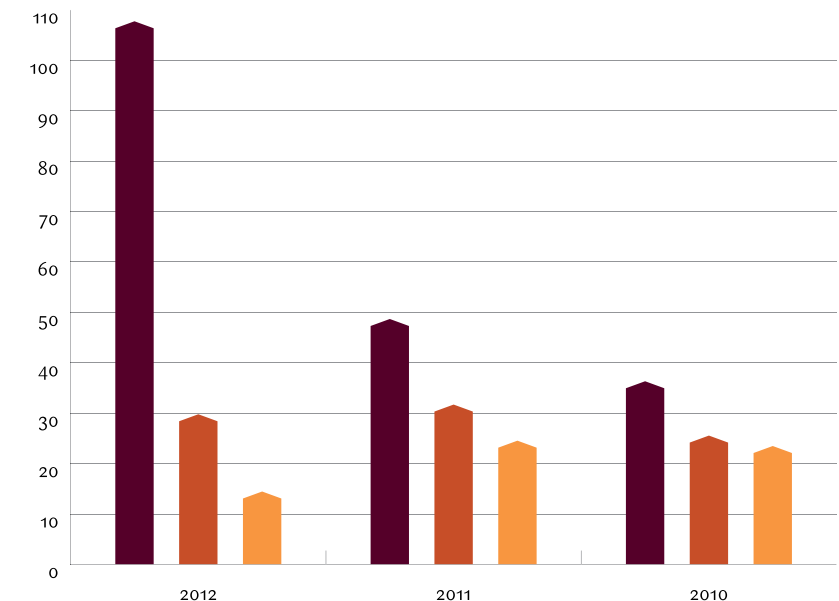
Vekst i etterspørselen etter garantier

Antall garantisøknader



	2012	2011	2010*
Nye søknader	337	260	229
Nye tilsagn	236	208	170
Nye poliser (nytt garantiansvar)	198	177	148

Garantisøknader målt i volum, MRDNOK



	2012	2011	2010*
Nye søknader	108,5	49,4	37,1
Nye tilsagn	30,1	32,4	26,3
Nye poliser (nytt garantiansvar)	15,2	25,3	24,2

*Tallene for 2010 gjelder Alminnelig Garantiorning.

Nøkkeltall

✓ Vekst i etterspørselen 2012

✓ **Långivergaranti mest etterspurt**

✓ Bransjefordeling
1. halvår 2012

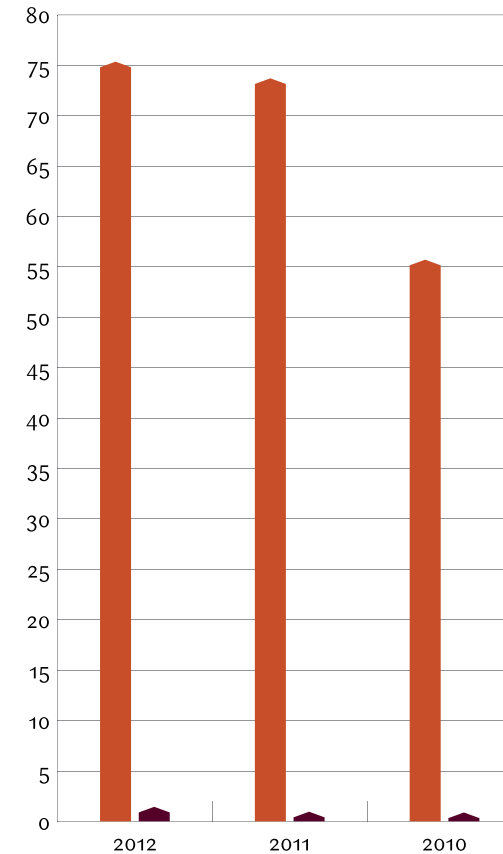
✓ Garantier fordelt på valuta
pr 1. halvår 2012

✓ Nøkkeltall 2012

Långivergaranti mest etterspurt

Långivergaranti: GIEK kan stille garanti når en utenlandsk kjøper trenger lån for å betale for norske varer og tjenester.

Beløp MRDNOK



	2012	2011	2010
Långivergaranti	75,6	74	56
Øvrige	1,7	1,3	1,2

Nøkkeltall

- ✓ Vekst i etterspørselen 2012

- ✓ Långivergaranti mest etterspurt

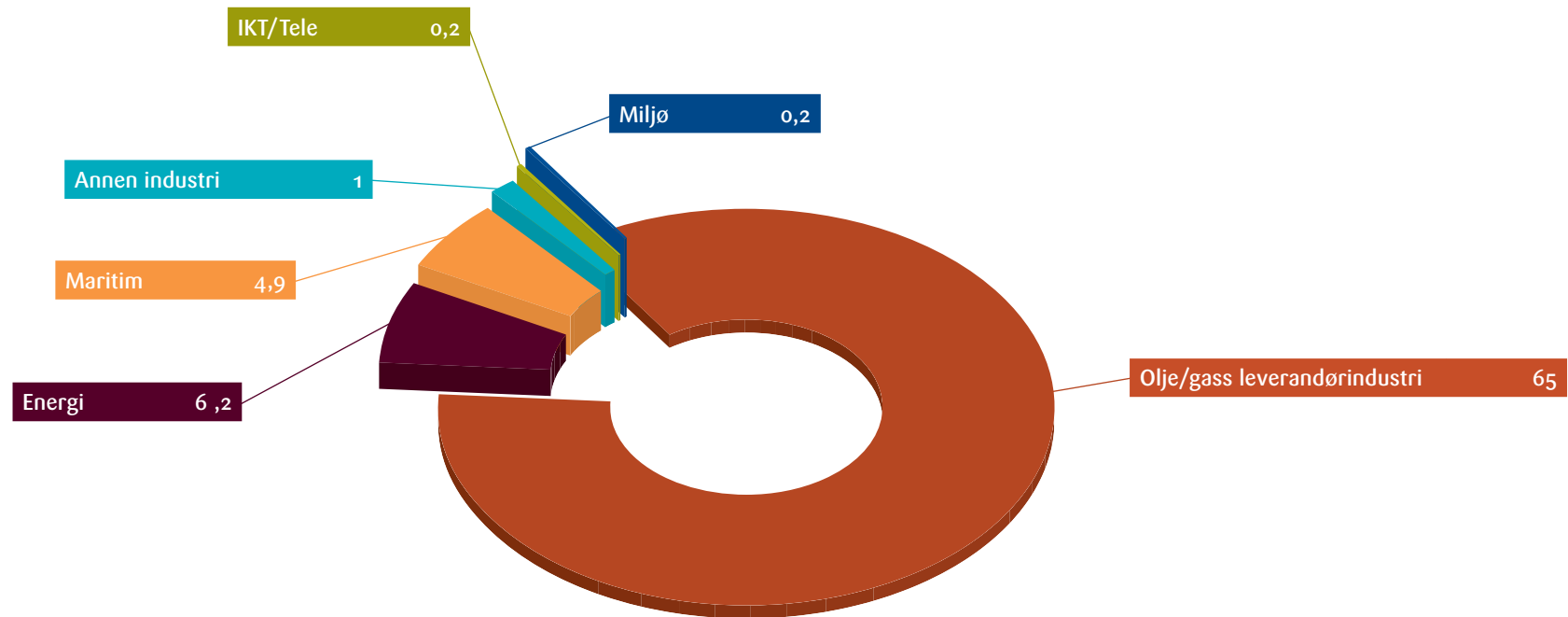
- ✓ Bransjefordeling 1. halvår 2012

- ✓ Garantier fordelt på valuta pr 1. halvår 2012

- ✓ Nøkkeltall 2012

Garantier fordelt på bransje per 31.12.2012

Alle ordninger. Garantiansvar fordelt på bransje.
Alle tall i MRDNOK.



Nøkkeltall

- ✓ Vekst i etterspørselen 2012

- ✓ Långivergaranti mest etterspurt

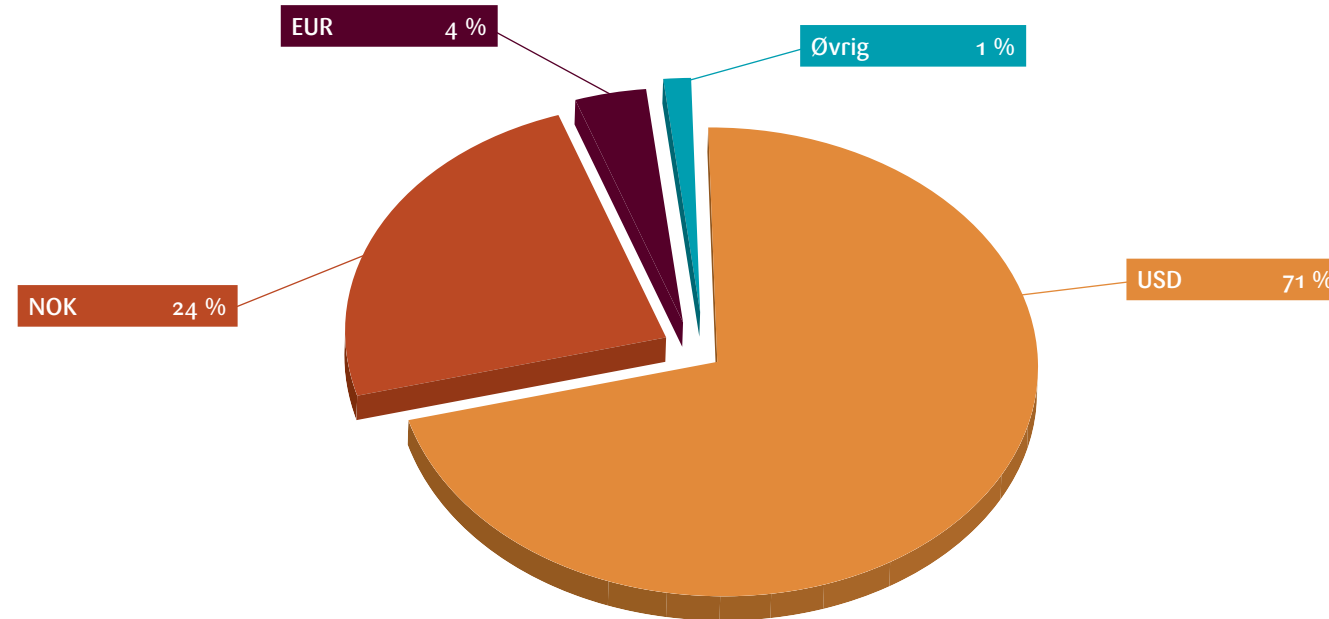
- ✓ Bransjefordeling 1. halvår 2012

- ✓ Garantier fordelt på valuta pr 1. halvår 2012

- ✓ Nøkkeltall 2012

Garantiansvar fordelt på valuta per 31.12.2012

Gjelder Alminnelig garantiordning.



Nøkkeltall

✓ Vekst i etterspørselen 2012

✓ Långivergaranti mest etterspurt

✓ Bransjefordeling 1. halvår 2012

✓ Garantier fordelt på valuta pr 1. halvår 2012

✓ **Nøkkeltall 2012**

Nøkkeltall 2012

Pr 31.12.2012	2012		2011	
	Antall	MNOK	Antall	MNOK
Nye søknader	337	108.469	260	49.406
Nye tilsagn	236	30.504	208	32.429
Nye poliser/nytt garantiansvar	198	15.179	177	25.264
Gjeldende tilsagn	79	26.567	73	17.957
Løpende poliser/Utestående ansvar	476	77.512	430	75.253
Resultat før avsetninger til fond		1.270		1.073
Garantiansvar reforsikret for GIEK Kredittforsikring AS		1.486		967
Garantiansvar inkl. reforsikring GIEK Kredittforsikring AS		78.998		76.220

Styrets beretning

- ✓ Om GIEK
- ✓ GIEKs styre og administrasjon
- ✓ Hovedtrekk ved virksomheten i 2012
- ✓ GIEKs mål og måloppnåelse
- ✓ Prioriterte virksomhetsområder i 2012
- ✓ Fremtidsutsikter

Styrets beretning

Om GIEK

GIEK er en forvaltningsbedrift under Nærings- og handelsdepartementet (NHD). GIEKs hovedformål er å fremme norsk eksport og norske investeringer i utlandet gjennom å utstede garantier. Garantiene stilles på vegne av den norske stat. GIEKs garantier kan stilles der det leveres varer eller tjenesteytelser til utlandet, og også der det foreligger en eksporttransaksjon som fremmer norsk verdiskaping (norsk interesse).

Ved utgangen av 2012 passerte GIEK for første gang MRDNOK 100 i samlet garantiansvar og tilsagn. Det var registrert søknader om garantier på til sammen MRDNOK 65, det høyeste volum noen gang. Premie- og gebyrinntektene for alle ordninger var ved utgangen av året MRDNOK 1,4 (1,1).

GIEKs styre og administrasjon

Styret

GIEK er ledet av et styre på 7 medlemmer, utpekt av NHD. Etersom GIEK er organisert som forvaltningsbedrift er det Stortinget som beslutter GIEKs garantirammer og administrasjonens kostnadsbudsjett. Styret har beslutningsmyndighet relatert til garantistillelser, og et ansvar for oppfølging av at virksomheten opererer innenfor de bevilgede rammer. Det årlige tildelingsbrevet fra NHD er tilgjengelig på www.giek.no. Det har vært avholdt 12 styremøter i 2012.

John Giverholt trådte ut av styret med virkning fra 1. august 2012. Maria Borch Helsingreen ble oppnevnt som nytt styremedlem fra samme dato. Den 31. januar 2013 trådte Hans Petter Aas ut av styret. Den 14. mars 2013 trådte Elisabeth Grieg ut av styret. Torfinn Kildal ble oppnevnt som fungerende styreleder fra samme dato.

Administrasjonen

Som følge av fortsatt økt aktivitet og mer komplekse saker har GIEK også i 2012 hatt behov for økte ressurser. Bemanningen er økt med 9 ansatte i 2012. Pr utgangen av 2012 hadde GIEK 74 tilsatte, hvorav 6 var i engasjementsstillinger. Organisasjonen har stor oppmerksomhet på opplæring av nye medarbeidere.

GIEK må også i tiden fremover ha tilstrekkelig kompetanse og kapasitet til å håndtere den store og komplekse saksmengden. For eksportører, långivere og medgarantister er det viktig at søknadene blir håndtert raskt og effektivt. Samtidig skal GIEK søke å unngå vesentlige tap.

Det er tidligere igangsatt tiltak for å øke kompetanse og ressurser med det formål å sikre tilstrekkelig kapasitet med hensyn til de økte og mer komplekse arbeidsområdene. Dette arbeidet vedvarer, og GIEK forventes å øke antall ansatte også i 2013.

Kjønnsfordelingen er 47 % kvinner og 53 % menn. Ledergruppen på 7 personer har 3 kvinner og 4 menn. GIEK hadde ved utgangen av året 11 ansatte med innvandrerbakgrunn, noe som tilsvarer 15 % av alle ansatte. Gjennomsnittsalderen blant alle ansatte var 45 år, 42 år blant kvinner og 48 år blant menn. 5 % var under 30 år og 15 % var 60 år eller eldre.

Lønnsfastsettelsen er kjønnsnøytral. Sykefraværet var i 2012 på 3,7 %, som er en liten økning i forhold til foregående år. Kun én tilsatt sluttet i løpet av året. Det har ikke vært arbeidsrelaterte skader i 2012, og arbeidsmiljøet er fortsatt vurdert som godt. GIEKs virksomhet forurenser ikke det ytre miljø.

Kostnadene for GIEKs virksomhet var i 2012 på MNOK 118,0. Kostnadsrammen i statsbudsjettet for 2012 var MNOK 120. På grunn av økt oppdragsmengde og arbeid med nytt saksbehandlingssystem «Globus», utgjorde kostnadene MNOK 26 mer enn i 2011.

Gjennom året er det gjennomført opplæring av medarbeidere i forbindelse med implementering av dette nye saksbehandlingssystemet som også omfatter elektronisk arkiv. Det er i tillegg anskaffet et nytt analyse- og rapportsystem, QlikView, for å styrke analysearbeidet. Så vel opplæring i systemet som tilrettelegging for utarbeidelse av rapporter, er gjennomført høsten 2012.

Virksomhet

GIEKs formål og hovedmål fremgår av vedtektene og det årlige tildelingsbrevet. GIEKs strategi for 2012-2015 reflekterer hovedmålene.

Virksomheten omfattet følgende aktive garantiordninger i 2012:

- ✓ Alminnelig garantiordning (gjelder ulike eksportgarantier). Garantirammen var i 2012 MRDNOK 120, og ble fra 01.01.2013 økt til MRDNOK 135.
- ✓ U-landsordningen (gjelder investeringer i og eksport til utviklingsland). Garantiramme MRDNOK 3,15.
- ✓ Byggelånsordningen (gjelder byggelån til skip, fartøy og innretninger til havs, i Norge eller utlandet). Garantiramme MRDNOK 5.
- ✓ Kraftgarantiordningen (gjelder norsk industris kraftkjøp). Ordningen ble operativ i mars 2011. Garantiramme MRDNOK 20.

Styrets beretning

- ✓ Om GIEK

- ✓ GIEKs styre og administrasjon

- ✓ Hovedtrekk ved virksomheten i 2012

- ✓ GIEKs mål og måloppnåelse
 1. GIEK skal bidra til eksportkontrakter ved å gi et konkurransedyktig eksportgarantitilbud og være et supplement til markedet
 2. GIEK skal være faglig rådgiver med god kompetanse
 3. GIEKs garantiordninger skal gå i balanse på lang sikt
 4. GIEK skal medvirke til at byggelån oppnås på forretningsmessige vilkår
 5. GIEK skal medvirke til at langsiktige kraftavtaler inngås på forretningsmessige vilkår

- ✓ Prioriterte virksomhetsområder i 2012

- ✓ Fremtidsutsikter

De ulike eksportgarantiene er sammen med byggelånsgarantier og kraftgarantier nærmere beskrevet på www.giek.no.

I tillegg administrerer GIEK noen eldre garantiordninger som er under avvikling.

GIEK administrerer også en egen anbudsgarantiordning på vegne av Norfund, og er sekretariat for Beredskapsordningen for statleg varekrigsforsikring. Det utarbeides egne rapporter om disse to ordninger til henholdsvis Norfund og NHD.

Alle garantiordningene rapporteres ved separate regnskap. Det gis i tillegg rapporter til NHD i henhold til Stortingets og departementets øvrige beslutninger.

Hovedtrekk ved virksomheten i 2012

Ved utgangen av 2012 hadde GIEK et samlet garantiansvar under aktive og ikke-aktive ordninger på MRDNOK 79,2 inkludert reforsikring av GIEK Kredittforsikring AS og ubenyttet andel av rammeavtaler for bonds. Summen av samlet garantiansvar og tilsagn ved årets slutt var MRDNOK 105,8 inkludert reforsikring av GIEK Kredittforsikring AS og ubenyttet andel av rammeavtaler for bonds. Det er første gang samlet garantiansvar og tilsagn passerer MRDNOK 100.

I 2012 utstedte GIEK nye garantier for MRDNOK 15,2 (25,3). Dette fordelte seg på 198 (177) nye poliser, og 44 (29) nye eksportører har kommet til. GIEK har i 2012 bidratt til eksportkontrakter til en verdi av MRDNOK 27,3 (37,5).

Det hadde ved utgangen av året kommet inn søknader om garantier på til sammen MRDNOK 65 (24,4), det høyeste volumet

noen gang. Herav er om lag 87 % relatert til olje, gass og maritime næringer.

98 % av garantiansvaret ligger i Alminnelig garantiordning. I henhold til GIEKs prinsipper for tapsavsetninger for Alminnelig garantiordning er økning i tapsavsetning på garantiansvar MNOK 93. Regnskapet viser et overskudd for Alminnelig garantiordning på MRDNOK 1,156 (MNOK 351). Egenkapitalen for Alminnelig garantiordning er styrket med MRDNOK 1,156 (MNOK 351).

GIEKs totale tapsavsetninger og egenkapital for Alminnelig garantiordning er på MRDNOK 5,2 (4,1).

Driftsresultatet er positivt for de aktive garantiordningene, med unntak for kraftgarantiordningen, hvor det så langt ikke har vært utstedt poliser. Samlet viser gamle garantiordninger et negativt resultat på MNOK -283 (-321) før overføringer til staten.

Erstatningsutbetalingene har vært lave, totalt MNOK 24,2 (59,4) for alle ordninger. Totale gjenvinninger var MNOK 51 (56,0).

GIEKs garantier er i stor grad gitt i forbindelse med finansiering av skip og utstyr til offshoreindustrien. Porteføljens konsentrasjon om oljeserviceindustrien er på om lag 90 %, og gjør GIEK sårbar for store endringer i olje- og gassprisene. Beskjeftigelsen for skip og rigger vil også påvirke GIEKs risiko. Styret mener risikoen er moderat.

GIEKs mål og måloppnåelse

GIEKs formål er å fremme norsk eksport og investeringer i utlandet.

1. GIEK skal bidra til eksportkontrakter ved å gi et konkurransedyktig eksportgarantitilbud og være et supplement til markedet

GIEK har de senere årene vært i en kraftig vekstfase og porteføljen har siden utgangen av 2009 økt med 70 %. Økningen i garantiansvar skyldes både finanskrisen, og at leverandørindustrien har forandret seg. Norge har fått en stor eksportnæring knyttet til utvinning av olje- og gass offshore, hvor norsk leverandørindustri er konkurransedyktig. Det er styrets oppfatning at GIEK har sørget for et konkurransedyktig garantitilbud. Dette har sikret eksportkontrakter, ført til vekst for eksportbedriftene og deres mange underleverandører, og sikret arbeidsplasser. Dette har også medført at GIEK er særlig eksponert for den økonomiske utvikling i noen regioner, som Brasil. Eksponeringen mot Brasil som andel av porteføljen er imidlertid noe lavere ved utgangen av 2012 enn ved utgangen av 2011. Ved inngangen til 2013 undertegnet GIEK en ny Memorandum of Understanding med Petrobras, på MRDUSD 1.

GIEK har bidratt til at flere store kontrakter er inngått i 2012. Samlet verdi for de eksportkontraktene der GIEK bidro, er på MRDNOK 27,3 (37,5). Blant de ti største garantiene utstedt i 2012 finner vi syv knyttet til olje/gass virksomhet, og tre nytt til energi og annen industri. To garantier var på over MRDNOK 1 mot ni garantier i fjor. GIEK stiller dessuten kontragantier overfor banker som bekrefter rembuser.

I gjennomsnitt har GIEK garantert for 54 % (66 %) av kontraktsbeløpene.

GIEK har behandlet totalt ni saker i 2012 hvor det foreligger «betydelig norsk interesse», dvs. eksporttransaksjoner med og

Styrets beretning

- ✓ Om GIEK
- ✓ GIEKs styre og administrasjon
- ✓ Hovedtrekk ved virksomheten i 2012
- ✓ **GIEKs mål og måloppnåelse**
 1. GIEK skal bidra til eksportkontrakter ved å gi et konkurransedyktig eksportgarantitilbud og være et supplement til markedet
 2. GIEK skal være faglig rådgiver med god kompetanse
 3. GIEKs garantiordninger skal gå i balanse på lang sikt
 4. GIEK skal medvirke til at byggelån oppnås på forretningsmessige vilkår
 5. GIEK skal medvirke til at langsiktige kraftavtaler inngås på forretningsmessige vilkår
- ✓ Prioriterte virksomhetsområder i 2012
- ✓ Fremtidsutsikter

i utlandet som fremmer norsk verdiskaping. Av disse har en sak resultert i tilsagn på grunnlag av betydelig norsk interesse knyttet til produksjon av utstyr gjennom et norsk datterselskap i utlandet. En sak er fortsatt under behandling. Flere saker kunne ha fått tilsagn, men søknadene er av forskjellige grunner blitt trukket. Det ble utstedt en polise i 2012.

1.1 Flere poliser

I 2012 ble det utstedt 198 nye poliser, noe som representerer en økning i forhold til 2011 da tallet var 177. Under u-landsordningen kom det inn to nye søknader og det ble utstedt to nye tilsagn, som ikke er benyttet.

Nytt garantiansvar målt i kroner var MRDNOK 15,2 i 2012 mot MRDNOK 25,3 i 2011. Det lavere beløpet for 2012 må ses i sammenheng med det store volumet av tilsagn ved utgangen av 2012. Et høyere antall nye poliser i 2012 mot 2011, har sammenheng med et høyere antall rembuser og bonds som har relativt lave beløp.

Av totalt antall nye søknader i 2012 involverer 76 % nye aktører i form av nye kjøpere, nye eksportører eller begge deler. Alle nye aktører er søkere innen Alminnelig garantiordning.

Långivergaranti var GIEKs mest etterspurte produkt. Hele 83 % (92 %) av garantier utstedt i 2012 var långivergarantier. Av nytt garantiansvar var 71 % (90 %) innen olje/gass og 12 % (5 %) innen maritim sektor.

Styrets oppfatning er at GIEK har et fleksibelt og konkurransedyktig garantitilbud. Søknadsmassen og den høye aktiviteten synes å gjenspeile dette. Med Eksportkreditt Norge AS som har

vært operativt siden sommeren 2012, er også utlånkapasiteten i markedet bedret. GIEK har etablert et godt samarbeid med Eksportkreditt Norge. Utover dette har GIEK arbeidet for å etablere kontakt med andre potensielle långivere som forsikringselskaper.

GIEKs tilbud er gjennomgående konkurransedyktig. I ett tilfelle ved inngangen til 2013, har GIEK erfart at andre land har tilbudt en vesentlig gunstigere finansiering enn det norske finansierings-tilbudet. I dette tilfelle var kjøper en reder, og leverandør et verft, og det norske verftet var konkurransedyktig på pris og kvalitet. For å sikre at kjøper skal velge leverandør ut i fra pris og kvalitet, og ikke kun ut i fra finansieringstilbud, valgte GIEK å søke en viss grad av utjevning av konkurransevilkårene. Resultatet ble at det norske verftet fikk kontrakten.

Det er styrets vurdering at GIEK har bidratt til nye eksportkontrakter i 2012, og at målsettingen er oppfylt for 2012.

2. GIEK skal være faglig rådgiver med god kompetanse

GIEK er i løpende kontakt med NHD og bestreber seg på å holde departementet informert om viktige tema og trender, besvare henvendelser raskt og fylldig og bistå i det internasjonale arbeidet, særlig innen OECD. Når det gjelder OECD arbeidet deltar GIEK på flere nivåer, dvs. både i ekspertgruppene og i hovedmøtene hvor NHD stiller på Norges vegne.

GIEK arbeider for å fremme næringslivets samfunnsansvar i en global økonomi. Det gjøres ved å stille krav til eksportører om å møte kriterier som gjelder miljø, antikorrupsjon, og menneskerettigheter. I 2012 trådte nye retningslinjene for vurdering av miljø og sosiale effekter av prosjektene, i kraft etter flere års

forhandlinger. Revisjonen av de såkalte Common Approaches innfører krav til vurdering også av sosiale effekter og menneskerettigheter. GIEKs ekspert på området har vært en viktig pådriver i arbeidet med revisjonen. GIEK var i slutten av juni vertskap for OECDs arbeidsgruppe hvor implementeringen av disse nye reglene var hovedtema.

GIEK har også gitt innspill i forbindelse med revisjon av Fornybar avtalen, som er omdøpt til Sector Understanding on Climate Change Mitigation, og foreslåtte endringer i avtalen om ansvarlig långivning. Videre har GIEK støttet departementet i de innledende forhandlingene om en global avtale om eksportkreditter. Disse avtalene er kommet i stand etter initiativ fra USA etter at det ble klart at Kina ikke ønsker å tre inn i OECD avtalen angående eksportkreditter.

Styret har lagt vekt på god kontakt med departement, finansinstitusjoner, næringsliv, det statlige virkemiddelapparatet og internasjonale organisasjoner. Dette for å ivareta norske interesser og være en god medspiller for NHD.

GIEK deltar i arbeidet med gjeldsslette, og har levert data og synspunkter til en interdepartemental arbeidsgruppe. I de siste møtene i Parisklubben, som er et forum for behandling av statsgjeld, har GIEK representert Norge.

Det er styrets vurdering at GIEK har oppfylt målet om å være faglig rådgiver for NHD i 2012.

3. GIEKs garantiordninger skal gå i balanse på lang sikt
Hver enkelt garantiordning skal gå i balanse på lang sikt. GIEK forutsetter normalt at også långiver eller medgarantist tar

Styrets beretning

- ✓ Om GIEK
- ✓ GIEKs styre og administrasjon
- ✓ Hovedtrekk ved virksomheten i 2012
- ✓ **GIEKs mål og måloppnåelse**
 1. GIEK skal bidra til eksportkontrakter ved å gi et konkurransedyktig eksportgarantitilbud og være et supplement til markedet
 2. GIEK skal være faglig rådgiver med god kompetanse
 3. **GIEKs garantiordninger skal gå i balanse på lang sikt**
 4. GIEK skal medvirke til at byggelån oppnås på forretningsmessige vilkår
 5. GIEK skal medvirke til at langsiktige kraftavtaler inngås på forretningsmessige vilkår
- ✓ Prioriterte virksomhetsområder i 2012
- ✓ Fremtidsutsikter

økonomisk risiko, og at de garanterte fordringer er sikret ved pant og/eller garantier. Når det gjelder finansiering av skip og rigger legges det normalt vekt på at det foreligger god beskjefteigelse.

GIEKs garantier er i stor grad gitt i forbindelse med finansiering av skip og utstyr til offshoreindustrien. Oljepris og valutakursutvikling, samt beskjefteigelsen for skip og rigger vil påvirke GIEKs økonomiske risiko. Styret mener risikoen er moderat, men porteføljens konsentrasjon om oljeserviceindustrien gjør GIEK sårbar for store endringer i olje- og gassprisene. Mange lands garantiinstitutter har en tilsvarende "skjev" portefølje. Styret har fokus på rutinene for vurdering av risiko i enkeltsaker, og har blant annet innført en ny policy og modell for credit risk rating. I tillegg har GIEK forsterket sin analysekapasitet i forhold til risikovurderinger av markedene for offshore spesialskip. GIEK har også over årene bygget opp en bufferkapital for å møte eventuelle fremtidige utbetalinger på garantiansvar. Avsetninger til tap utgjorde 5,6 % av utestående ansvar per 31.12.12, ref. note 3 til regnskapet.

3.1 Regnskapsmodell

I henhold til GIEKs vedtekter skal GIEK følge regnskapsloven så langt den passer. Styret ønsker å etablere en regnskapsmodell som gir en bedre beskrivelse av virksomhetens økonomiske utvikling og finansielle stilling enn den nåværende. Hvordan inntekter og avsetninger best skal føres for årene fremover, er fortsatt til vurdering. Implementering av ny regnskapsmodell vil bli koordinert med innføring av nytt fagsystem for saksbehandling og dokumenthåndtering. Dette systemet tas i bruk i mars 2013. Fra og med 2013 vil GIEK rapportere per tertial i likhet med øvrige virksomheter under NHD.

3.2 Alminnelig garantiordning

Ved utgangen av 2012 var totalt ansvar under Alminnelig garantiordning MRDNOK 77, 8 (74,6). Dette inkluderer MRDNOK 1,5 som gjelder reforsikring av datterselskapet GIEK Kredittforsikring AS og MRDNOK 0,2 i ubenyttet andel av rammeavtaler for bonds. I 2012 ble om lag 98 % av GIEKs garantier stilt under Alminnelig garantiordning.

Regnskapet for 2012 viser en egenkapital på MNOK 805. Samtidig er det bankinnskudd på MRDNOK 4,9, hvor hovedtyngden er i utenlandsk valuta. Dette for å valutasikre de posisjoner GIEK er eksponert for. Likviditeten er således god. GIEKs avsetningsmetode innebærer at GIEK ved poliseutstedelse avsetter et beløp tilsvarende 80 % av forventede premieinntekter. Avsetninger for tap er på MRDNOK 4,389. Årsresultatet viser et overskudd på MRDNOK 1,156 i 2012 mot et overskudd på MNOK 351 i 2011. Årsresultatet legges til garantiordningens egenkapital.

Det ble utbetalt MNOK 24,2 i erstatninger. Gjenvinninger beløper seg til MNOK 51 inkludert moratorieavtaler.

Antall saker i mislighold er stabilt og lavt. De største misligholdte engasjementene under Alminnelig garantiordning referer seg til maritim sektor, og de mest utfordrende misligholdssakene gjelder en verfts konkurs i Spania hvor det er en pågående rettstvist mellom refund-garantisten og banken. Det har vært få nye misligholdssaker i år, og risikoen i porteføljen inklusive misligholdene er innenfor et akseptabelt nivå.

Porteføljen reflekterer norsk eksport. Mange engasjementer er konsentrert om få bransjer og markeder. Styret mener at

porteføljen er forvaltet på en akseptabel måte. Selv om eksisterende rutiner er forsvarlige må GIEK fortsette å forbedre sine vurderinger av risiko i den enkelte sak og i porteføljen som helhet for å kunne forvalte fremtidens portefølje. Dette har styret hatt stort fokus på i 2012, og arbeidet med kreditt- og risikovurdering omfatter nå flere verktøy og ressurser enn tidligere.

For å kvalitetssikre at kredittbeslutninger tas på grunnlag av etablerte policies og retningslinjer tok GIEK i bruk sin egenutviklede kredittåndbok i 2. kvartal 2012. Kredittåndboken er et verktøy og hjelpemiddel som skal brukes aktivt i saksbehandlingsprosessen, samt i arbeidet med å sikre porteføljens kvalitet.

En modell for credit risk rating ble implementert og tatt i bruk ved inngangen til 2012. GIEK har også utvidet oppfølgingen av offshore markedet, og presentert mer konkrete markedssyn på flere kategorier fartøy. Utviklingen i PSV-markedet i løpet av 2012 medførte at GIEKs markedssyn ble nedjustert fra nøytralt til negativt. Endringen i synet på PSV-markedet ble også kommunisert til kunder og eksportører.

Selv med en høy konsentrasjonsrisiko er det styrets vurdering at Alminnelig garantiordning vil gå i balanse på lang sikt.

3.3 Garantiordningen for investeringer i og eksport til utviklingsland (U-landsordningen)

Garantiordningen for investeringer i og eksport til utviklingsland kan anvendes når risikoen er for høy for Alminnelig garantiordning, forutsatt at saken har en utviklingsfremmende effekt. Det har vært liten aktivitet under ordningen de siste årene, og det er risikokapasitet tilgjengelig under ordningen. Ordningen er meget viktig for at GIEK skal kunne gi et forutsig-

Styrets beretning

- ✓ Om GIEK

- ✓ GIEKs styre og administrasjon

- ✓ Hovedtrekk ved virksomheten i 2012

- ✓ **GIEKs mål og måloppnåelse**
 1. GIEK skal bidra til eksportkontrakter ved å gi et konkurransedyktig eksportgarantitilbud og være et supplement til markedet
 2. GIEK skal være faglig rådgiver med god kompetanse
 3. **GIEKs garantiordninger skal gå i balanse på lang sikt**
 4. **GIEK skal medvirke til at byggelån oppnås på forretningsmessige vilkår**
 5. **GIEK skal medvirke til at langsiktige kraftavtaler inngås på forretningsmessige vilkår**

- ✓ Prioriterte virksomhetsområder i 2012

- ✓ Fremtidsutsikter

bart tilbud også for de fattige landene. Samlet ansvar ved utgangen av året var MRDNOK 0,4 (0,5). Årsresultatet viser et overskudd på MNOK 10,7 (11,2). Det er ingen nye erstatningssaker. Årsresultatet legges til garantiordningens egenkapital.

Styret mener at ordningen oppfyller målsettingen om balanse på lang sikt, inklusive grunnfondet på MNOK 450, som det ikke er trukket av.

3.4 Garantiordningen for byggelån

GIEK kan stille garantier for bankers byggelån til verft i Norge for inntil 50 % av lånet, på like vilkår med finansinstitusjon eller bank. Ordningen ble utvidet i 2010, slik at den også kan benyttes for lån til bygging av innretninger til havs i tillegg til skip. Ordningen har en ramme på MRDNOK 5.

Det er utstedt to nye poliser i 2012, mot 6 i 2011. Nytt garantiansvar i 2012 utgjør MNOK 149 (901), mens nye tilsagn i alt var på MNOK 757 (779). Det var 7 nye søknader i 2012, mot 10 i 2011.

Samlet ansvar ved utgangen av året var MRDNOK 0,8, det samme som ved utgangen av 2011. Byggelånsgarantien har en løpetid på maksimalt to år. Etterspørselen har vært lav de siste årene. Årsresultatet viser et overskudd på MNOK 15,6 (13). Årsresultatet legges til garantiordningens egenkapital.

Det er styrets oppfatning at garantiordningen vil gå i balanse på lang sikt.

3.5 Garantiordningen for kraftintensiv industris kraftkjøp

GIEK har i løpet av året ikke mottatt noen søknader. Tilbakemelding fra industrien tyder imidlertid på at GIEKs ordning kan ha vært

en viktig katalysator for at nye kraftavtaler har blitt inngått. Det er i løpet av året gjennomført flere møter med interessenter. GIEK er ved utgangen av 2012 i dialog med flere aktører som har signalisert ønske om å benytte kraftordningen.

Ordningen har en ramme på MRDNOK 20. Garantier kan stilles overfor kraftselger eller finansinstitusjoner som finansierer kraftkjøpet. Ordningen omfatter kun kraftintensiv industri innen visse næringer, som har et årlig kraftforbruk på minst 10 GWh. En kraftavtale må ha en varighet på minst 7 og maksimum 25 år for å kunne bli omfattet av ordningen.

Etablerings- og driftskostnadene for denne ordningen dekkes av et tilskudd på MNOK 10, som skal tilbakebetales med fremtidige garantiinntekter. Resultatet i 2012 var negativt på MNOK 0,1 (3,7). Årsresultatet belastes garantiordningens egenkapital. Totalt er det brukt MNOK 7,4 av tilskuddet på MNOK 10.

GIEK har ikke kunnskap som tilsier at modellen for premiefastsettelse bør endres. Ordningen er hittil ikke benyttet, og styret mener det er en risiko for at omkostningene ved å opprettholde ordningen vil overskride det beløp som er bevilget. Styret mener at ordningen vil gå i balanse på lang sikt.

3.6 Garantiordninger under avvikling

GIEK administrerte i 2012 tre ikke-aktive garantiordninger som er under avvikling, det er Gammel særordning, Gammel alminnelig ordning og Ordningen for SUS-Baltikum. GIEK skal også ivareta norske krav i henhold til statlige moratorieavtaler, herunder gjeldsslette i samsvar med internasjonale forpliktelser og den norske gjeldsplanen. Utenriksdepartementet ivaretar Norges interesser i Parisklubben.

I enkelte tilfeller beslutter regjeringen å slette gjeld som er oppstått under GIEKs aktive ordninger. Styret opprettholder sitt syn om at GIEK må gis kompensasjon for slik gjeldsslette. GIEK regner med at gjenvinningene på moratorieavtaler vil bli små, i det det nå kun gjenstår avtaler med fem land med et samlet beløp på MNOK 498. Dette beløpet inkluderer gjeldsslette til Elfenbenskysten foretatt i desember 2012 og effektivt i januar 2013.

For de tre ikke-aktive garantiordningene gis en fullstendig rapport til Nærings- og handelsdepartementet. Ordningene har ved årsskiftet til sammen 21 gjenvinningssaker, hvorav 15 under Gammel alminnelig ordning, to under SUS-Baltikum-ordningen (1999-2002), og fire under Gammel særordning.

Gammel alminnelig ordning og gamle særordninger innbetaler hvert år overskuddslikviditet til statskassen. Samlet viste garantiordninger under avvikling et underskudd på MNOK -283 (-322). Overføringer til statskassen var på MNOK 18,5 (353) i 2012.

4. GIEK skal medvirke til at byggelån oppnås på forretningsmessige vilkår

GIEK kan stille garantier for bankers byggelån til verft i Norge for inntil 50 % av lånet, på like vilkår med finansinstitusjon eller bank. Ordningen ble utvidet i 2010, slik at den også kan benyttes for lån til bygging av innretninger til havs i tillegg til skip. Ordningen har en ramme på MRDNOK 5.

Det har de senere år vist seg å være moderat etterspørsel etter byggelånsgarantier, og GIEK har god kapasitet under denne ordningen.

Styrets beretning

- ✓ Om GIEK
- ✓ GIEKs styre og administrasjon
- ✓ Hovedtrekk ved virksomheten i 2012
- ✓ **GIEKs mål og måloppnåelse**
 1. GIEK skal bidra til eksportkontrakter ved å gi et konkurransedyktig eksportgarantitilbud og være et supplement til markedet
 2. GIEK skal være faglig rådgiver med god kompetanse
 3. GIEKs garantiordninger skal gå i balanse på lang sikt
 4. GIEK skal medvirke til at byggelån oppnås på forretningsmessige vilkår
 5. **GIEK skal medvirke til at langsiktige kraftavtaler inngås på forretningsmessige vilkår**
- ✓ **Prioriterte virksomhetsområder i 2012**
- ✓ Fremtidsutsikter

Det er styrets oppfatning at GIEK har oppfylt målet om å medvirke til at byggelån oppnås på forretningsmessige vilkår.

5. GIEK skal medvirke til at langsiktige kraftavtaler inngås på forretningsmessige vilkår

Ordningen har en ramme på MRDNOK 20. Garantier kan stilles overfor kraftselger eller finansinstitusjoner som finansierer kraftkjøpet. Ordningen omfatter kun kraftintensiv industri innen visse næringer, som har et årlig kraftforbruk på minst 10 GWh. En kraftavtale må ha en varighet på minst 7 og maksimum 25 år for å kunne bli omfattet av ordningen.

GIEK har siden oppstart markedsført ordningen til potensielle brukere i kraftmarkedet. Vår vurdering er at fraværet av etterspørsel etter garantier ikke skyldes mangelfull kjennskap til ordningen, men at potensielle brukere ikke har behov for statlig risikoavlastning.

Det er styrets oppfatning at målet med ordningen er oppfylt for 2012.

Prioriterte virksomhetsområder i 2012

Satser på fornybar energi

Det har vært viktig for styret at GIEK har et godt og tilpasset garantitilbud for norsk næringsliv på dette området, og selskapet har i 2012 utarbeidet en egen policy og ulike tiltak for å støtte slike prosjekter. Fornybar energi er et område i vekst og GIEK bidro til flere eksportkontrakter i 2012. Her kan det blant annet nevnes en investeringsgaranti for et lån gitt i forbindelse med investering i et vannkraftverk i Panama, samt bondgarantier i forbindelse med bygging av tre katamaraner bygd i Norge, som skal utføre service til offshore vindmølleparker. Det er også gitt

garantier ved langtidsfinansiering av 4 crew-skip som skal vedlikeholde og reparere offshore vindmøller, bondgarantier i forbindelse med kabellegging til vindparken Gwynt y Mor nord for Wales, og forskjellige bondgarantier i forbindelse med bygging av et 75 MW solkraftverk i Sør-Afrika. En milepæl for GIEK har vært deltagelse i finansieringen av en 216 MW offshore vindpark i Belgia, der norske kabelløpere ga grunnlag for GIEKs medvirkning og der GIEK sammen med flere andre eksportkreditinstitutter, den europeiske investeringsbanken EIB, samt kommersielle banker, deltar i et stort syndikat.

Fremmer innovasjon

Norsk offshore- og maritim næring har generelt et høyt innovasjonsinnhold, og GIEK bidrar til å sikre norske aktører tilgang til markeder med nye utfordringer og krav til innovasjon. GIEK har i 2012 bidratt til flere eksportkontrakter som tar i bruk innovativ teknologi. Her kan nevnes skipet «Far Solitaire» som eies av Farstad Shipping. Skipet er det første offshoreskipet som også tilfredsstillt regelverket for frakt av kjemikalier og oljeprodukter, og ble kåret til «årets skip» under skipsmessen SMM i Hamburg. Innovasjon var det viktigste kriteriet for tildeling av prisen.

GIEK bidro til flere eksportkontrakter som tar i bruk innovativ teknologi, herunder finansiering av et mobilt flomvernssystem og finansiering av satellittantenner og tilhørende utstyr til skipsfart.

Fremmer samfunnsansvar og miljø

GIEK har prosedyrer som påser at hensyn til sosiale forhold så vel som miljø ivaretas i de prosjekter der GIEK deltar. I løpet av 2012 ble regler om sosiale forhold også tatt inn i OECDs

bestemmelser og vilkårene er nå like for alle OECD-land. GIEK har egne eksperter og interne rutiner for vurdering av slike spørsmål som også inkluderer standard vilkår knyttet til antikorrupsjon. Slike vilkår stilles i både landbaserte saker, og for skip og mobile enheter. I løpet av 2012 har GIEK også gjennomgått kontraktsvilkårene knyttet til korrupsjon.

GIEKs betydning for små og mellomstore bedrifter

GIEK har bidratt til realiseringen av syv mindre eksportkontrakter (under MNOK 30). Dette gjaldt blant annet levering av kinostoler, landbruksmaskiner, trykk- og temperatursensorer til olje & gassindustrien og avfallshåndteringssystemer. Hadde ikke GIEK stilt garanti i disse sakene, ville det vært vanskelig å få finansiering i markedet til disse prosjektene. GIEK bidrar dessuten til risikoavlastning i forbindelse med rembuser som norske eksportører krever for sine leveranser. De fleste store kontrakter som GIEK bidrar til har et antall bedrifter som underleverandører. Mange av disse er i kategorien SMB.

Nytt saksbehandlings- og arkivsystem

I 2011 ble det inngått en kontrakt med EVRY om en ny IT-løsning, kalt GLOBUS. Løsningen består av en garantifaglig applikasjon integrert med dokumenthåndtering/arkiv. Produksjonssetting var opprinnelig fastsatt til desember i 2012, men ble utsatt til mars 2013 grunnet forhold på leverandørens side. GIEK har organisert sitt arbeid i et prosjekt som er sammensatt på tvers av organisasjonen. Løsningen har gjennomgått omfattende testing, og det ble gjennomført opplæring og utarbeidet nye rutiner i regi av prosjektet. Organisasjonen tok løsningen i bruk pr 11.mars 2013. Systemet bedrer vesentlig GIEKs forutsetninger for styring og kontroll i saksbehandlingsprosessen, og vil medføre endringer og styrking av internkontrollsystemet.

Styrets beretning

- ✓ Om GIEK
- ✓ GIEKs styre og administrasjon
- ✓ Hovedtrekk ved virksomheten i 2012
- ✓ GIEKs mål og måloppnåelse
- ✓ Prioriterte virksomhetsområder i 2012
- ✓ Fremtidsutsikter

Kommunikasjonsvirksomhet

GIEK bidrar til vekst for norske eksportbedrifter og deres lokalsamfunn, og sikrer en rekke arbeidsplasser. For at GIEK skal kunne bidra til norsk eksport, er det viktig at virksomheten og muligheten for eksportgarantier er kjent blant eksportører og långivere. I 2012 har GIEK utarbeidet grunnlaget for økt synlighet og tilgjengelighet både overfor eksportører, kunder og samarbeidspartnere, så vel som bransjeorganisasjoner, næringsliv og offentligheten. Målet er å formidle mulighetene GIEK tilbyr norske eksportører, på en tydeligere måte. Det er også et mål å synliggjøre effektene av GIEKs virksomhet og slik styrke GIEKs legitimitet. Ved inngangen til 2013 har GIEK etablert nye nettsider, og tatt frem et enklere budskap, for bedre å posisjonere virksomheten. Tilstedeværelse på konferanser og møteplasser for bedrifter og næringslivsaktører fortsetter, sammen med en rekke andre kommunikasjonstiltak. Ved inngangen til 2013 er også bemanningen på området økt med en person.

Risikostyring og intern kontroll

GIEK etablerte sitt internkontrollsystem i 2006, dette er siden videreutviklet og oppdatert. GIEKs internrevisor, PwC, har gjennomført flere internrevisjonsprosjekter i 2012 med fokus på hvordan det er mulig å forbedre risikostyring, interkontroll, prosesser, policier og rutiner innenfor følgende områder:

- ✓ Garantiprosessen
- ✓ Ansattes egenhandel
- ✓ Prosess for erstatningsutbetalinger
- ✓ Ajourføring av internkontrollsystemet ved innføring av Globus

GIEK har i prosessen knyttet til anskaffelse av nytt saksbehandlingsverktøy, GLOBUS, vurdert behovet for å oppdatere og endre

de underliggende rutiner og retningslinjer knyttet til administrativ og garantifaglig saksbehandling. Innføring av GLOBUS vil medføre endringer og styrking i internkontrollsystemet, og arbeidet med dette skjer parallelt med innføring av nytt system.

Det planlegges nå en omfattende revisjon av interne rutiner med bistand fra PwC, i forbindelse med og etter overgangen til nytt system. Dette gjøres for å sikre god kontroll i forbindelse med overgangen, samt å sikre at rutiner og styringssystem fungerer tilfredsstillende i tiden fremover.

GIEK har et eget etisk regelverk for ansatte og styremedlemmer. Det foretas en årlig gjennomgang av det etiske regelverket med alle ansatte, samt en årlig rapportering om andre verv og verdipapirhandel. Det er ikke registrert brudd på disse reglene i 2012. Ved inngangen til 2013, og i sammenheng med oppstart av nytt elektronisk saks- og dokumenthåndteringssystem GLOBUS, er GIEKs regler for ansattes informasjonshåndtering, habilitet og adgang til å handle i verdipapirer, revidert på nytt. Regelverket er nå ytterligere strammet til. Denne innstrammingen er foretatt basert på føre var-prinsippet og de tekniske mulighetene for strammere informasjonshåndtering som det nye saksbehandlingssystemet byr på.

Beredskap og samfunnsikkerhet

GIEK arbeider kontinuerlig med forbedringer knyttet til intern kontroll av virksomheten.

GIEK har engasjert internrevisor PwC for å bistå med utarbeidelsen av en IKT-sikkerhetspolicy og risiko- og sårbarhetsanalyse. Dette er delvis en oppfølging av NHDs pålegg etter FFIs sårbarhetsanalyse i 2011 og delvis et tiltak som GIEK selv setter

i gang for å kunne ha en bedre styring på IKT-sikkerhet. Informasjonssikkerhetspolicy er ferdigstilt i andre kvartal. GIEK har valgt å utsette videre arbeid med bistand fra PwC på risiko- og sårbarhetsanalyse på utvalgte områder til etter at GLOBUS, det nye saksbehandlingssystemet, er implementert i mars 2013. Det planlegges nå en omfattende revisjon med bistand fra PwC, av interne rutiner i forbindelse med og etter overgangen til nytt system, for å sikre god kontroll.

Fremtidsutsikter

Fortsatt krevende finansieringsmarked

Det har vært en betydelig forbedring av finansmarkedene i løpet av fjoråret, og dette medfører reduserte finansieringskostnader for bankene. Imidlertid har implementering av nye og høyere kapitalkrav ført til redusert risikokapasitet.

Lavere innlånskostnader til tross; bankenes finansierings- og likviditetskostnader vil ligge på et nivå som gjør at de i mindre grad kan være med som finansieringskilde for GIEK-garantere utlån. Dette innebærer at en betydelig andel av finansieringen må ivaretas av Eksportkreditt Norge eller alternative finansieringskilder som livselskaper, pensjonskasser mv.

Vi forventer økt konkurranse for norsk eksportindustri, og finansiering vil være et viktig element. GIEK må sammen med långivere og medgarantister kunne tilby konkurransedyktige finansielle løsninger.

Eksportkreditt Norge og GIEK må arbeide for å redusere samlede finansieringskostnader. Dette oppnås blant annet ved å gjøre verdien av GIEK-garantien kjent for nye alternative finansieringskilder.

Styrets beretning

- ✓ Om GIEK

- ✓ GIEKs styre og administrasjon

- ✓ Hovedtrekk ved virksomheten i 2012

- ✓ GIEKs mål og måloppnåelse

- ✓ Prioriterte virksomhetsområder i 2012

- ✓ Fremtidsutsikter

Forvaltningen av GIEKs konsentrasjonsrisiko

Hovedvekten av norsk eksport foregår innen olje-, gass- og maritim industri. GIEKs portefølje reflekterer norsk eksportindustri, og er derfor i stor grad konsentrert rundt disse industriene. Det er vanskelig å diversifisere bort denne konsentrasjonen og det er en viktig oppgave å forvalte og bære den skjeve porteføljen. Selv om norsk eksportindustri er konsentrert, er GIEK også aktive i andre sektorer som fornybar energi og annen industri. Det er imidlertid lite sannsynlig at dette bidrar i særlig grad til diversifisering av porteføljen.

En lav oljepris over lengre tid vil kunne føre til lavere aktivitet i olje og offshoremarkedet hvor GIEK har sin største eksponering. Dette kan medføre dårligere inntjening hos GIEKs kunder. Over tid har imidlertid GIEKs garantivilkår, herunder krav til sikkerhet og egenkapital, vist seg å være robuste. GIEK har i perioden etter finanskrisen hatt økt fokus på risikoen i de enkelte engasjementene.

Porteføljen skal beskrives godt og GIEK skal fortsette arbeidet med å forbedre oppfølgingen av kredittrisiko. I den forbindelse har GIEK implementert en ny policy for credit risk rating med basis i en modell som ble kjøpt i slutten av 2011. Alle nye saker som ble behandlet i GIEKs styret etter 1.4.2012 har blitt tildelt en rating. GIEK jobber aktivt med å tildele rating til saker som har størst volum og påvirkning på utestående ansvar, målet er å tildele rating til alle engasjementer i løpet av 2013.

GIEK har også etablerte en tettere og mer systematisk oppfølging av engasjement som viser tegn til å kunne bli misligholdt, for å sikre at slike får den nødvendige og systematiske oppmerksomhet og oppfølging fra GIEK.

Prioriteringsområder og markedsføring

Norsk offshore- og maritim næring har et høyt innovasjonsinnhold, og GIEK har gjennom sitt garantitilbud bidratt til å sikre langsiktige og konkurransedyktige næringer og fremtidsrettede arbeidsplasser i Norge. GIEK skal fortsette å tilegne seg spesialisert kompetanse på markeder og bransjer som er viktige for norsk eksportindustri.

Ved inngangen til 2013 er det etablert et sterkere faglig arbeid knyttet til områdene fornybar energi og annen industri. Målet er at prosjekter innen fornybar energi skal ha et godt og tilpasset garantitilbud og at GIEK skal bidra til at norsk næringsliv utvikles innenfor feltet. Det er utarbeidet en egen policy og spesielle tiltak for denne typen prosjekter. Målet innenfor annen industri er å bidra til at alle søkere, uavhengig av bransje, blir godt mottatt i GIEK og at kompetansen internt utvikles. Innovative og nyskapende prosjekter skal vektlegges når garantisøknader vurderes. Hensynet til miljø og sosiale forhold er en viktig del av den helhetlige risikovurderingen av omsøkte prosjekter og GIEK skal fortsette arbeidet med å være en pådriver for å fremme bærekraftige løsninger til det beste for samfunnet og miljøet.

Internkontroll

Med hensyn til interkontroll, så vil GIEK etter innføringen av GLOBUS gjennomføre et mini årsoppgjør av første delårsregnskap. Etter dette vil GIEK ajourføre internkontrollsystemet basert på eventuelle funn. GIEK vil gjennomføre nødvendige tiltak for å gjennomføre Riksrevisjonens merknader til regnskapet for 2011. Forøvrig vil GIEK gjennomføre en internkontroll basert på en styregodkjent plan.

Virksomheten i GIEK Kredittforsikring AS (GK)

GK tilbyr kortsiktig kundekredittforsikring. Totalt forsikret salg var i 2012 ca. MRDNOK 45 (40). GK hadde ved årsskiftet 33 ansatte, og er Norges eneste norskregistrerte kredittforsikrings-selskap. I 2012 var 57 % av forsikret volum knyttet til salg av fisk og sjømat, et segment som har økt noe på bekostning av industriprodukter gjennom året.

Premieinntektene var på MNOK 118, (116). Krav- og misligholds-massen har vært økende gjennom 2012 med hensyn til volum, mens antall saker er noe redusert. To store erstatningssaker relatert til kjøpere i EU er hovedårsak til denne utviklingen. Resultat før avsetninger og skatt var på MNOK 0,9 (40).

Selskapet er opprettet for å forsikre eksportsalg, og betjener i stor grad små og mellomstore bedrifter (SMB). Ved utløpet av 2012 utgjorde SMB segmentet 78 % av antall polisetagere, dette er på nivå med 2011.

GIEK reforsikrer GK for dette selskapets kredittforsikringer som gjelder salg til såkalte "non marketable"-land. Dette ga et netto bidrag til GIEK på cirka MNOK 13,7 (10), etter fratrukk av godtgjørelse til GK for saksbehandling på ca. MNOK 7,8 (5,9).

Virksomheten drives etter de lover og forskrifter som gjelder for kredittforsikringsselskap. Kapitaldekningen var ved utgangen av 2011 innenfor de i forskrift fastsatte rammer.


Administrerende direktør Nils Arne Fagerli sa opp sin stilling med virkning fra 1. mai 2012, og Erica Johanne Blakstad tiltrådte stillingen 1. juli 2012. I perioden 1. mai til 30.juni fungerte Jan-Erik Graarud som adm.dir.

Styrets beretning

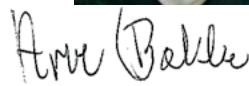

- ✓ Om GIEK
- ✓ GIEKs styre og administrasjon
- ✓ Hovedtrekk ved virksomheten i 2012
- ✓ GIEKs mål og måloppnåelse
- ✓ Prioriterte virksomhetsområder i 2012
- ✓ Fremtidsutsikter

Styret takker organisasjonen for engasjement og godt arbeid i året som gikk.

Oslo, 31. desember 2012
Oslo, 21. mars 2013



Torfinn Kildal
Fungerende styreleder



Arve Bakke



Mai-Lill Ibsen



Christine Rødsæther



Maria Borch Helsengreen



Wenche Nistad
Adm. Direktør

Til og med periode 2012:12

Resultatregnskap for alle garantiordninger

	Beløp i 1000	Alminnelig ordning		U-landsordningen		Byggelånsordningen		Kraftordningen		Under avvikling (note 19)	
		Note	2012	2011	2012	2011	2012	2011	2012	2011	2012
Garantipremier	1	1.185.172	867.875	8.360	9.517	11.196	4.351	0	0	2.895	3.585
Gebyrinntekter	1	191.007	261.042	0	0	5.935	6.676	0	0	0	0
Netto verdivurdering valuta	6	-1.819	4.395	-1.790	700	-7	-1	0	0	-30.576	9.608
Netto renteinntekter	7	19.089	19.122	905	1.351	550	522	65	159	1.253	5.918
Utbytte	16	1.964	1.964	0	0	0	0	0	0	0	0
Andre inntekter	16	1.263	2	0	0	0	0	0	0	0	0
SUM INNTEKTER		1.396.675	1.154.399	7.475	11.568	17.673	11.548	65	159	-26.428	19.110
Administrasjonskostnader	8	113.716	75.000	914	4.317	1.603	3.674	153	3.858	324	3.766
Andre driftskostnader	9	8.532	5.975	0	0	0	0	0	0	0	0
SUM DRIFTSKOSTNADER		122.248	80.975	914	4.317	1.603	3.674	153	3.858	324	3.766
RESULTAT FØR AVSETNINGER TIL FOND		1.274.426	1.073.424	6.561	7.251	16.070	7.874	-88	-3.699	-26.751	15.344
Netto endring i avsetning på garantiansvar	3	73.930	705.668	-5.329	-3.558	923	-16.198	0	0	-2.230	-4.489
Netto endring i avsetning på fordringer	4	42.419	15.273	1.167	-364	-485	11.090	0	0	240.313	-11.104
NETTO ENDRING I AVSETNINGER TIL FOND		116.348	720.942	-4.162	-3.922	439	-5.108	0	0	238.083	-15.593
RESULTAT FØR OVERFØRING TIL/FRA STATEN		1.158.078	352.482	10.723	11.173	15.631	12.982	-88	-3.699	-264.834	30.937
Offentlig tilskudd / Overførsel til staten	11	-1.964	-1.964	0	0	0	0	0	0	-18.500	-352.912
ÅRSRESULTAT		1.156.115	350.519	10.723	11.173	15.631	12.982	-88	-3.699	-283.334	-321.975
Disponering											
Overført til/fra egenkapital	10	1.156.115	350.519	10.723	11.173	15.631	12.982	-88	-3.699	-283.334	-321.975

Balanseregnskap

Til og med periode 2012/12

Balanseregnskap for alle garantiordninger

	Beløp i 1000	Alminnelig ordning		U-landsordningen		Byggelånsordningen		Kraftordningen		Under avvikling (note 19)	
		Note	2012	2011	2012	2011	2012	2011	2012	2011	2012
FINANSIELLE ANLEGGSMIDLER											
Aksjer i datterselskap	16	35.000	35.000	0	0	0	0	0	0	0	0
SUM FINANSIELLE ANLEGGSMIDLER		35.000	35.000	0	0	0	0	0	0	0	0
FORDRINGER											
Fordringer ifm erstatningsutbetaling	4	194.638	197.503	3.627	12.687	30.637	30.637	0	0	445.026	475.260
Avsetninger for tap på fordringer ifbm erst.utbet.	4	-189.753	-130.447	-3.627	-10.159	-30.515	-25.122	0	0	-445.026	-232.713
Fordringer i moratorieavtaler	5	122.642	135.800	30.875	34.229	0	0	0	0	468.106	657.921
Avsetninger for tap på moratoriefordringer	5	-20.974	-24.581	-6.484	-7.188	0	0	0	0	-117.498	-179.108
Fordringer mot norske eksportører	15	121	119	0	12	0	0	0	0	0	0
Andre fordringer	15	291.569	184.009	-0	102	2.050	1.265	-0	641	0	488
SUM FORDRINGER		398.244	362.404	24.392	29.683	2.171	6.780	0	641	350.607	721.848
BANKINNSKUDD											
Bankinnskudd i norske kroner		1.831.973	579.066	510.585	511.637	46.343	28.219	4.206	6.425	80.579	88.744
Bankinnskudd i utenlandsk valuta		3.052.911	3.271.622	0	0	0	0	0	0	0	0
SUM BANKINNSKUDD	7	4.884.884	3.850.688	510.585	511.637	46.343	28.219	4.206	6.425	80.579	88.744
SUM EIENDELER		5.318.128	4.248.092	534.976	541.320	48.514	34.999	4.206	7.066	431.186	810.592
EGENKAPITAL											
Egenkapital 01.01		-350.672	-701.191	43.093	31.920	17.548	4.565	-7.328	-3.629	-437.486	-115.511
Innskutt grunnfond U-landsordningen		0	0	450.000	450.000	0	0	0	0	0	0
Årets resultat		1.156.115	350.519	10.723	11.173	15.631	12.982	-88	-3.699	-283.334	-321.975
SUM EGENKAPITAL	10	805.442	-350.672	503.816	493.093	33.179	17.548	-7.416	-7.328	-720.820	-437.486
AVSETNINGER											
Avsetninger for tap på garantiansvar		4.388.938	4.481.962	30.680	44.424	8.657	7.733	0	0	14.275	20.705
SUM AVSETNINGER	3	4.388.938	4.481.962	30.680	44.424	8.657	7.733	0	0	14.275	20.705
GJELD											
Gjeldsplan, rest til avregning	12	0	0	0	0	0	0	0	0	1.138.635	1.224.287
Gjeld til NHD	13	86	86	0	0	0	0	10.000	10.000	0	0
Annen gjeld	14	123.661	116.716	481	3.803	6.679	9.718	1.623	4.394	-904	3.085
SUM GJELD		123.748	116.803	481	3.803	6.679	9.718	11.623	14.394	1.137.731	1.227.373
SUM GJELD OG EGENKAPITAL		5.318.128	4.248.092	534.976	541.320	48.514	34.999	4.206	7.066	431.186	810.592

Noter til regnskapet

✓ REGNSKAPSPRINSIPPER

- INNTEKTER
- DRIFTSKOSTNADER
- AVSETNING PÅ GARANTIANSVAR
- ERSTATNINGSKOSTNADER OG AVSETNING PÅ FORDRINGER
- FORDRING I MORATORIEAVTALER
- GJELDSETTERGIVELSE
- VALUTA
- REFORSIKRING
- GJELDSPLAN
- UTBYTTE
- LIKVIDITETSRISIKO
- TRANSAKSJONER MELLOM NÆRSTÅENDE PARTER
- SKATT
- AKSJER I DATTERSELSKAP
- ENDRINGER I REGNSKAPSPRINSIPPER

✓ Noter

NOTER TIL REGNSKAPET

REGNSKAPSPRINSIPPER

Årsregnskapet for Alminnelig garantiordning, U-landsordningen, Byggelånsordningen, Kraftordningen og garantiordninger under avvikling består av resultatregnskap, balanse og noter til regnskapet. Det er avlagt i samsvar med prinsippene i regnskapsloven så langt det passer. Tilpasningene er nærmere presisert i notene nedenfor.

Alle tall er oppgitt i hele tusen kroner (TNOK) med mindre annet fremkommer av noteopplysningene.

Regnskapene for garantiordninger under avvikling presenteres samlet, men hovedtall per ordning er gjengitt i note 19. Dette gjelder Gammel alminnelig ordning, Gamle særordninger, SUS-Baltikum 1994-1998 og SUS-Baltikum 1999-2002.

I flere noter er det hensiktsmessig å benytte forkortelser for ordninger. Følgende forkortelser benyttes for de 8 ordninger som GIEK administrerer:

Alminnelig garantiordning	AGO
U-landsordningen	ULA
Byggelånsordningen	BYG
Kraftordningen	KRA
Gammel alminnelig ordning	GAM
Gamle særordninger	SÆR
SUS-Baltikum 1994-1998	SUS
SUS-Baltikum 1999-2002	SUB

INNTEKTER

GIEK opparbeider inntekter primært gjennom premier på løpende garantier. Det finnes flere premievarianter. Premier periodiseres i forhold til garantiens løpetid.inntekter som gjelder flere regnskapsperioder periodiseres i henhold til resterende garantiansvar, slik at det blir forholdsmessig mest inntekt når garantien er ny og har høyest ansvar. Valutakursavvik mellom fakturert og innbetalt premie føres som realisert kurstap/gevinst.

Gebyrinntekter periodiseres på det tidspunktet de innbetales.

Gjenvinning og moratorieinntekter inntektsføres ved innbetaling.

Renteinntekter og rentekostnader knyttet til bankinnskudd og låneopptak (her trekkfullmakt benyttet for Byggelånsordningen) resultatføres når de er opptjent eller påløpt.

Andre inntekter registreres når de er opptjent.

DRIFTSKOSTNADER

Administrasjonskostnadene i GIEK bokføres etter kontantprinsippet. Den enkelte garantiordning belastes for administrasjonskostnader etter en forhåndsdefinert fordelingsnøkkel, jfr. note 8.

Andre driftskostnader registreres når de påløper.

AVSETNING PÅ GARANTIANSVAR

Avsetning til tap på garantiansvar beregnes etter sjablongmetoder, men korrigeres til beste estimat for tapsrisiko der skjønnsmessige vurderinger tilsier dette. Endringer i tapsavsetninger resultatføres.

Avsetningen har som mål å dekke fremtidige tap i garanti-ansvar som er registrert ved årsskiftet. Avsetning for kjente mislighold som ennå ikke er erstattet, er inkludert i denne avsetningen. Det avsettes til tap for løpende garantier etter egen beregningsmetode der sjablongsatses suppleres med manuell justering.

Sjablongsatsene utgjør omtrent 80 % av den totale garantipremie for en ny tilsvarende sak. Avsetningssatsene neddiskonteres. Garantipremien varierer i henhold til gjenværende kredittid, kjøperype og landgruppe. Landgruppene er basert på OECDs landklassifiseringssystem. Der sjablongsystemet ikke reflekterer risikoen, gjøres manuell justering opp eller ned av sjablongsatsene. Dette er særlig aktuelt der det er mottatt melding om mislighold, søkt om betalingsutsettelse og/eller foreligger annen informasjon som gir grunn for å manuelt justere sjablongsatsene.

Noter til regnskapet

✓ REGNSKAPSPRINSIPPER

- INNTEKTER
- DRIFTSKOSTNADER
- AVSETNING PÅ GARANTIANSVAR
- ERSTATNINGSKOSTNADER OG AVSETNING PÅ FORDRINGER
- FORDRING I MORATORIEAVTALER
- GJELDSETTERGIVELSE
- VALUTA
- REFORSIKRING
- GJELDSPLAN
- UTBYTTE
- LIKVIDITETSRISIKO
- TRANSAKSJONER MELLOM NÆRSTÅENDE PARTER
- SKATT
- AKSJER I DATTERSELSKAP
- ENDRINGER I REGNSKAPSPRINSIPPER

✓ Noter

ERSTATNINGSKOSTNADER OG AVSETNING PÅ FORDRINGER

Ved utbetaling av erstatning trer GIEK inn i garantimottakers fordring på debitor. Fordringen balanseføres ved erstatningsutbetaling.

Netto fordringer i balansen representerer de gjenvinnbare verdier som GIEK har vurdert disse fordringer til. Det gjøres avsetning for den del av fordringen som antas ikke lar seg gjenvinne på regnskapsavslutnings- og tidspunktet. Gjenvinningspotensialet i fordringsmassen estimeres med sjablongsatser for landgruppe og erstatningsårsak, men overstyres manuelt der GIEK har informasjon som medfører at man kan gjøre et bedre estimat.

FORDRING I MORATORIEAVTALER

Moratorieavtaler er gjeldsnedbetalingsavtaler på bakgrunn av internasjonalt kreditorsamarbeid i Parisklubben. Fordringene har oppstått som følge av erstatningsutbetalinger grunnet politisk risiko. Netto verdiendring på hovedstol resultatføres i sin helhet idet avtalen inngås, med unntak av fremtidige forfall som resultatføres når GIEK overtar fordringen ved erstatningstidspunkt. For øvrig på-virkes resultatregnskapet av endringer i løpende avtaler, som påløpt avtalerente, innbetaling av morarente, konsolidering av avtaler, gjelds-ettergivelse, realisert kursgevinst/tap og flytende rente.

GJELDSETTERGIVELSE

Det blir gjort avsetning for den del av moratoriefordringene som antas ikke lar seg gjenvinne på regnskapsavslutningstidspunktet. Verdien av fordringer som inngår i Gjeldsplanen (ref. note 12) er fastlagt gjennom denne planen. Det er forutsatt at kompensasjon mottas for gjeldsslette som besluttes av staten utover Gjeldsplanen.

VALUTA

Fordringer, bankinnskudd og avsetninger i utenlandsk valuta er omregnet/vekslet til NOK etter dagskursprinsippet. Transaksjoner i valuta omregnes til transaksjonsdagens kurs.

VALUTASIKRING

For å balansere valutarisiko for AGO-ordningen er det opprettet bankkonti i USD og EUR. Garantiordningens direkte eksponering er en funksjon av verdivurderte fordringer, bankinnskudd og

avsetningen som gjøres for garantiansvar. Formålet med de ulike valutakonti er å redusere valutarisiko gjennom å balansere eiendeler og avsetninger/gjeld. Balanseringen gjøres hvert kvartal med åpning for å gjøre kjøp/salg ved større endringer i porteføljen uavhengig av kvartalsavslutning. Som følge av lavfrekvent handel i valuta vil garantiordningen være eksponert for valutasingninger til en hver tid. Dagens praksis er imidlertid med på å redusere risikoen betydelig.

Når det gjelder de øvrige garantiordninger er det ikke etablert tilsvarende mekanismer for valuta-sikring.

REFORSIKRING

GIEK reforsikrer garantiansvar for datterselskapet GIEK Kredittforsikring AS på markedsmessige vilkår, på betingelser som årlig reforhandles. GIEK får overført en andel av forsikringspremien, og betaler samtidig en avgift (ceding commision) til datterselskapet som kompensasjon for det arbeidet som utføres der. Avsetning til tap på garantiansvar og verdivurdering av eventuelle fordringer baseres på informasjon fra datterselskapet.

GJELDSPLAN

Den norske gjeldsplanen ble vedtatt av Stortinget i desember 1997 sammen med statsbudsjettet for 1998. Den ble oppdatert i 2004. Gjeldsplanen medfører at GIEKs fordringer mot visse land kan ettergis uten nye bevilgninger ved avregning mot et ramme-beløp. Gjeldsplanen er bokført til innvilget beløp fratrukket godkjente avregninger.

UTBYTTE

GIEK inntektsfører mottatt utbytte på mottakstidspunktet. Utbytte fra datterselskap overføres videre til NHD og resultatføres som "overførsel til staten".

LIKVIDITETSRISIKO

GIEK gir garantier på vegne av den norske stat. GIEK har ikke likviditetsrisiko da det er etablert prosedyrer for å trekke på statens likviditet.

TRANSAKSJONER MELLOM NÆRSTÅENDE PARTER

Overføringer til/fra Staten blir regnskapsført etter kontantprinsippet på egen linje i resultatregnskapet.

Noter til regnskapet

✓ REGNSKAPSPRINSIPPER

- INNTEKTER
- DRIFTSKOSTNADER
- AVSETNING PÅ GARANTIANSVAR
- ERSTATNINGSKOSTNADER OG AVSETNING PÅ FORDRINGER
- FORDRING I MORATORIEAVTALER
- GJELDSETTERGIVELSE
- VALUTA
- REFORSIKRING
- GJELDSPLAN
- UTBYTTE
- LIKVIDITETSRISIKO
- TRANSAKSJONER MELLOM NÆRSTÅENDE PARTER
- SKATT
- AKSJER I DATTERSELSKAP
- ENDRINGER I REGNSKAPSPRINSIPPER

✓ Noter

SKATT

GIEK er som statlig forvaltningsbedrift unntatt skatteplikt. Det bokføres derfor verken skattekostnad eller utsatte skatteforpliktelser.

AKSJER I DATTERSELSKAP

Aksjer i datterselskap bokføres til kostpris. Ved ervervelsen av aksjene ble det ikke betalt noe fra Alminnelig garantiordning og balanseføringen ble ført som egenkapitaltilskudd fra NHD i 2001. GIEK og GKs regnskap er ikke konsolidert fordi GIEK er en statlig forvaltningsbedrift.

ENDRINGER I REGNSKAPSPRINSIPPER

Det er ingen endringer i regnskapsprinsipper i forhold til forrige år.

Noter til regnskapet

✓ REGNSKAPSPRINSIPPER

✓ Noter

- 1) INNTEKTER FRA GARANTIER
- 2) GARANTIPORTEFØLJENS SAMMENSETNING
- 3) AVSETNING PÅ GARANTIANSVAR
- 4) FORDRINGER OG TILHØRENDE AVSETNINGER
- 5) FORDRING I MORATORIEAVTALER
- 6) VALUTA EKSPONERING
- 7) BANKINNSKUDD OG RENTER
- 8) ADMINISTRASJONSKOSTNADER
- 9) ANDRE DRIFTSKOSTNADER
- 10) EGENKAPITAL
- 11) OVERFØRING TIL/FRA STATEN
- 12) GJELDSPLANEN
- 13) GJELD TIL NHD
- 14) ANNEN GJELD
- 15) ANDRE FORDRINGER
- 16) AKSJER I DATTERSELSKAP
- 17) NÆRSTÅENDE PARTER
- 18) LIKVIDITETSRISIKO
- 19) HOVEDTALL 2012 FOR GARANTI-ORDNINGER UNDER AVVIKLING

1) INNTEKTER FRA GARANTIER

Inntekter fra garantier består av garantipremier og gebyrinntekter. Prissetting reguleres blant annet av OECD sitt regelverk om minimumspremier. Dette regelverk er satt for å sikre at medlemslandene ikke skaper konkurransevridende effekter/fordeler for sitt eget lands eksportindustri.

Prissetting på garantien avhenger også av andre forhold som risiko i prosjektet, bankdeltakelse og betingelser for øvrig i garantigivning, samt GIEKs muligheter til å etablere sikkerhet i form av pant eller andre typer sikkerheter. I tillegg kan det beregnes saksbehandlergebyr, kommitteringsgebyr eller andre typer gebyr. Gebyrene reflekterer ofte forretningsmodellen til banker og/eller finansinstitusjoner som GIEK samarbeider med i forbindelse med garantigivningen.

2) GARANTIPORTEFØLJENS SAMMENSETNING

Tabellen viser fordeling av utestående garantiansvar per bransje.

Totalt utestående garantiansvar (2012)	
Fordeling per bransje:	
Olje/gass/maritim	69.980.013
Energi	6.225.837
Annen industri	2.440.634
Miljø	188.778
IKT/Tele	162.584
Totalt	78.997.846

Sammenlignet med fjorår:

Totalt utestående garantiansvar (2011)	
Fordeling per bransje:	
Olje/gass/maritim	53.138.000
Energi	11.043.000
Annen industri	5.316.137
Miljø	4.367.000
IKT/Tele	2.356.000
Totalt	76.220.137

Reforsikring av datterselskap GIEK Kredittforsikring inngår i utestående garantiansvar. GIEK reforsikret et garantiansvar på TNOK 1.485.836 per 31.12.2012 (TNOK 967.000 i 2011) som er inkludert i bransjestatistikken under Annen industri.

Noter til regnskapet

✓ REGNSKAPSPRINSIPPER

✓ Noter

- 1) INNTEKTER FRA GARANTIER
- 2) GARANTIPORTEFØLJENS SAMMENSETNING
- **3) AVSETNING PÅ GARANTIANSVAR**
- 4) FORDRINGER OG TILHØRENDE AVSETNINGER
- 5) FORDRING I MORATORIEAVTALER
- 6) VALUTAESPONERING
- 7) BANKINNSKUDD OG RENTER
- 8) ADMINISTRASJONSKOSTNADER
- 9) ANDRE DRIFTSKOSTNADER
- 10) EGENKAPITAL
- 11) OVERFØRING TIL/FRA STATEN
- 12) GJELDSPLANEN
- 13) GJELD TIL NHD
- 14) ANNEN GJELD
- 15) ANDRE FORDRINGER
- 16) AKSJER I DATTERSELSKAP
- 17) NÆRSTÅENDE PARTER
- 18) LIKVIDITETSRISIKO
- 19) HOVEDTALL 2012 FOR GARANTI-ORDNINGER UNDER AVVIKLING

3) AVSETNING PÅ GARANTIANSVAR

Avsetning på garantiansvar reflekterer beste estimat i forhold til porteføljenes risiko og dertil hørende tapsavsetning. Avsetning til tap sammenstilt med utestående garantiansvar for alle garantiordninger:

2012	Ansvar	Avsetning	%
AGO	77.581.114	4.388.938	5,7 %
ULA	432.271	30.680	7,1 %
BYG	773.400	8.657	1,1 %
KRA	0	0	0,0 %
GAM	208.513	14.172	6,8 %
SÆR	0	0	0,0 %
SUS	0	0	0,0 %
SUB	2.548	104	4,1 %
Totalt	78.997.846	4.442.551	5,6 %

2011	Ansvar	Avsetning	%
AGO	74.603.222	4.481.962	6,0 %
ULA	547.908	44.424	8,1 %
BYG	784.500	7.733	1,0 %
KRA	0	0	0,0 %
GAM	280.751	20.513	7,3 %
SÆR	0	0	0,0 %
SUS	0	0	0,0 %
SUB	3.756	192	5,1 %
Totalt	76.220.137	4.554.824	6,0 %

I tillegg reforsikrer GIEK en andel av datterselskapet GIEK Kredittforsikring AS sin portefølje.

Dette garantiansvaret beløp seg til TNOK 1.485.836 per 31.12.2012 og avsetning på garantiansvar er tatt med i avsetningen for Alminnelig garantiordning (AGO).

Avsetningen for flere større garantier er satt høyere enn standard sats, men det har ikke vært behov for å gjøre generelle justeringer oppover.

Avsetningen for tap på garantiansvar består av forskuddsbetalte premier, valutakursendring og endring i avsetning over resultatregnskapet. Utviklingen i disse postene fremkommer i følgende tabell:

	AGO	ULA	BYG	KRA	U avvikl.
Avsetning for tap på garantiansvar 1.1.	4.481.962	44.424	7.733	0	20.705
Årets endring i avsetning på garantiansvar	73.930	-5.329	923	0	-2.230
Urealisert valutakurstap på avsetning	-232.757	-1.027	0	0	-1.305
Endring i avsetning på forskuddsbetalte poliser	65.803	-7.388	0	0	-2.895
Avsetning for tap på garantiansvar 31.12.	4.388.938	30.680	8.657	0	14.275

Endringer i avsetningen skyldes både at garantiansvaret endres og at risikoen for tap er revurdert for land og/eller enkeltsaker. Det gjøres ikke avsetninger for garantitilsagn.

Noter til regnskapet

✓ REGNSKAPSPRINSIPPER

✓ Noter

- 1) INNTEKTER FRA GARANTIER
- 2) GARANTIPOREFØLJENS SAMMENSETNING
- 3) AVSETNING PÅ GARANTIANSVAR
- 4) **FORDRINGER OG TILHØRENDE AVSETNINGER**
- 5) FORDRING I MORATORIEAVTALER
- 6) VALUTA EKSPONERING
- 7) BANKINNSKUDD OG RENTER
- 8) ADMINISTRASJONSKOSTNADER
- 9) ANDRE DRIFTSKOSTNADER
- 10) EGENKAPITAL
- 11) OVERFØRING TIL/FRA STATEN
- 12) GJELDSPLANEN
- 13) GJELD TIL NHD
- 14) ANNEN GJELD
- 15) ANDRE FORDRINGER
- 16) AKSJER I DATTERSELSKAP
- 17) NÆRSTÅENDE PARTER
- 18) LIKVIDITETSRSIKO
- 19) HOVEDTALL 2012 FOR GARANTI-ORDNINGER UNDER AVVIKLING

4) FORDRINGER OG TILHØRENDE AVSETNINGER

Ved utbetaling av erstatning trer GIEK inn i garantimottakers fordring på debitor. Fordringen balanseføres ved erstatningsutbetaling.

Netto fordringer i balansen representerer de gjenvinnbare verdier som GIEK har vurdert disse fordringer til. På samme måte som garantiporteføljen risikovurderes, gjøres det i samme operasjon en vurdering av fordringene i balansen. Denne vurderingen gjøres hvert kvartal gjennom året. Fordringer i forbindelse med erstatningsutbetaling fordeler seg slik:

Fordringer og vurdering 31.12.2012	AGO	ULA	BYG	KRA	U avvkl.
Fordringer i fm erstatningsutbetaling	194.638	3.627	30.637	0	445.026
Avsetning for tap	189.753	3.627	30.515	0	445.026
Sannsynlighet for tap i prosent av fordring	97,5 %	100,0 %	99,6 %	-	100,0 %
Verdi av fordring 31.12.	4.885	0	122	0	0

Fordringer og vurdering 31.12.2011	AGO	ULA	BYG	KRA	U avvkl.
Fordringer i fm erstatningsutbetaling	197.503	12.687	30.637	0	475.260
Avsetning for tap	130.447	10.159	25.122	0	232.713
Sannsynlighet for tap i prosent av fordring	66,0 %	80,1 %	82,0 %	-	49,0 %
Verdi av fordring 31.12.	67.056	2.528	5.515	0	242.547

GIEK hadde per 31.12.2012 en fordring på Myanmar på NOK 212,1 mill. (Hovedstolen, påløpte ordinære renter og gebyrene). I tillegg kommer forsinkelses- og strafferenter tilsvarende NOK 2.940 mill. Forsinkelsesrentene regnskapsføres ikke i GIEKs regnskap. I Parisklubben ble det i januar 2013 inngått en gjeldsordning for Myanmar som innebærer at alle kreditorlandene ettergir 50 % av fordringene. Norge har i tillegg inngått en bilateral avtale hvor den resterende den av gjelden slettes i sin helhet. UD kompenserer ikke GIEK.

Følgende tabell gir oversikt over endring i avsetning på fordringer, erstatningsutbetalinger i 2012, samt innbetaling på tapsavskrevne ordinære fordringer og moratoriefordringer (gjenvinning):

	AGO	ULA	BYG	KRA	U avvkl.
Erstatningsutbetalinger GIEK	22.451	122	0	0	0
Erstatningsutbetalinger ifm. med reforsikring	1.651	0	0	0	0
Ekspertørs andel av kostnader	-2	0	0	0	0
Gjenvinning ifm. reforsikring	-99	0	0	0	0
Endring i avsetning for tap på ordinære fordringer	48.737	2.539	5.393	0	241.205
Endring i avsetning for tap på moratoriefordringer	-4.872	-1.193	0	0	-9.440
Innbetaling på tapsavskrevne ordinære fordr. (gjenv.)	-23.335	0	-5.878	0	-563
Innbetaling på tapsavskrevne moratoriefordr. (gjenv.)	-2.113	-301	0	0	9.112
Netto endring i avsetning på fordringer	42.419	1.167	-485	0	240.313

Fordringene oppstår som følge av at det har blitt utbetalt hel eller delvis erstatning på poliser. Det treffes tiltak for å inndrive fordringene. Gjenvinning i forbindelse med reforsikring ligger også i denne regnskapsposten.

Noter til regnskapet

✓ REGNSKAPSPRINSIPPER

✓ Noter

- 1) INNTEKTER FRA GARANTIER
- 2) GARANTIPORFØLJENS SAMMENSETNING
- 3) AVSETNING PÅ GARANTIANSVAR
- 4) FORDRINGER OG TILHØRENDE AVSETNINGER
- 5) FORDRING I MORATORIEAVTALER
- 6) VALUTAESPONERING
- 7) BANKINNSKUD OG RENTER
- 8) ADMINISTRASJONSKOSTNADER
- 9) ANDRE DRIFTSKOSTNADER
- 10) EGENKAPITAL
- 11) OVERFØRING TIL/FRA STATEN
- 12) GJELDSPLANEN
- 13) GJELD TIL L NHD
- 14) ANNEN GJELD
- 15) ANDRE FORDRINGER
- 16) AKSJER I DATTERSELSKAP
- 17) NÆRSTÅENDE PARTER
- 18) LIKVIDITETSRISIKO
- 19) HOVEDTALL 2012 FOR GARANTIORDNINGER UNDER AVVIKLING

5) FORDRING I MORATORIEAVTALER

Moratorieavtaler er gjeldsnedbetalingsavtaler med 7 land på bakgrunn av internasjonalt kreditor-samarbeid i Parisklubben. Fordringene har oppstått som følge av erstatningsutbetalinger grunnet politisk risiko. Nye avtalers hovedstol inntektsføres i sin helhet idet avtalen inngås, med unntak av fremtidige forfall som inntektsføres når GIEK overtar fordringen ved erstatningstidspunkt. For øvrig på-virkes inntekten av endringer i løpende avtaler, som påløpt avtalerente, innbetaling av morarente, konsolidering av avtaler, gjelds-ettergivelse, realisert kursgevinst/tap og flytende rente.

Moratorieavtaler er oppført som fordringer i balansen, og fordeler seg på garantiordningene på følgende måte i 2012:

Moratorier 31.12.2012	AGO	ULA	U avvkl.
Fordringer i moratorieavtaler	122.642	30.875	468.106
Avsetning for tap	20.974	6.484	117.498
Verdi av fordring 31.12.	101.668	24.391	350.608

Tilsvarende for 2011:

Moratorier 31.12.2011	AGO	ULA	U avvkl.
Fordringer i moratorieavtaler	135.800	34.229	657.921
Avsetning for tap	24.581	7.188	179.108
Verdi av fordring 31.12.	111.219	27.041	478.813

6) VALUTAESPONERING

I garantiporteføljen til GIEK er det garantiansvar i ulike valutaer. Følgende tabell gir oversikt over den totale valutaeksposering i norske kroner fordelt på garantiordningene:

	Garantiansvar inkludert reforsikring GK				
	AGO	ULA	BYG	KRA	U avvkl.
USD	54.751.906	187.522	0	0	208.513
NOK	19.311.221	0	773.400	0	0
EUR	2.477.125	244.749	0	0	2.548
ZAR	322.064	0	0	0	0
Øvrig	718.798	0	0	0	0
Totalt	77.581.114	432.271	773.400	0	211.061

FORHOLD SÆRSKILT FOR ALMINNELIG GARANTIORDNING

For å balansere garantiordningens valutarisiko er det opprettet bankkonti i USD og EUR. Garantiordningens direkte eksponering er en funksjon av verdivurderte fordringer, bankinnskudd og avsetningen som gjøres for garantiansvar. Formålet med de ulike valutakonti er å redusere valuta-risiko gjennom å balansere eiendeler og avsetninger/gjeld. Balanseringen gjøres hvert kvartal med åpning for å gjøre kjøp/salg ved større endringer i porteføljen uavhengig av kvartalsavslutning.

Følgende eksponering forelå per 31.12.2012:

Tall i TUSD og TEUR	USD	EUR
Verdivurderte fordringer	48.733	15.831
Bankinnskudd	479.714	50.265
Avsetning for garantiansvar	-511.501	-35.333
Sum eksponering	16.946	30.763

Som følge av lavfrekvent handel i valuta vil garantiordningen være eksponert for valutavsvingninger til en hver tid. Dagens praksis er imidlertid med på å redusere risikoen betydelig.

Noter til regnskapet

✓ REGNSKAPSPRINSIPPER

✓ Noter

- 1) INNTEKTER FRA GARANTIER
- 2) GARANTIPORTEFØLJENS SAMMENSETNING
- 3) AVSETNING PÅ GARANTIANSVAR
- 4) FORDRINGER OG TILHØRENDE AVSETNINGER
- 5) FORDRING I MORATORIEAVTALER
- 6) VALUTAESPONERING
- 7) BANKINNSKUDD OG RENTER
- 8) ADMINISTRASJONSKOSTNADER
- 9) ANDRE DRIFTSKOSTNADER
- 10) EGENKAPITAL
- 11) OVERFØRING TIL/FRA STATEN
- 12) GJELDSPLANEN
- 13) GJELD TIL NHD
- 14) ANNEN GJELD
- 15) ANDRE FORDRINGER
- 16) AKSJER I DATTERSELSKAP
- 17) NÆRSTÅENDE PARTER
- 18) LIKVIDITETSRISIKO
- 19) HOVEDTALL 2012 FOR GARANTIORDNINGER UNDER AVVIKLING

ØVRIGE GARANTIORDNINGER

Når det gjelder de øvrige garantiordninger er det ikke etablert tilsvarende mekanismer for valuta-sikring.

Oversikt over valutaeffekter for alle ordninger:

	AGO	ULA	BYG	KRA	U avvkl.
Realisert kurstap/gevinst	-2.141	0	-7	0	2
Urealisert kurstap/gevinst på fordringer	-13.306	-2.817	0	0	-31.882
Urealisert kurstap/gevinst på bankinnskudd	-219.129	0	0	0	0
Urealisert kurstap/gevinst avsetning gar.ansvar	232.757	1.027	0	0	1.305
Netto verddivurdering valuta	-1.819	-1.790	-7	0	-30.576

7) BANKINNSKUDD OG RENTER

Hver garantiordning har minst en bankkonto i Norges Bank. Det er satt opp en arbeidskonto for hver ordning i DNB samt frittstående valutakonti i DNB. I tillegg har GIEK en ikke rentebærende konto i Norges Bank som vedrører grunnfondet til ULA. Per 31.12.2012 har GIEK følgende bankinnskudd per ordning omregnet i TNOK til dagskurs:

	AGO	ULA	BYG	KRA	U avvkl.
Rentebærende i Norges Bank	1.831.973	60.585	46.343	4.206	80.579
Ikke-rentebærende i Norges Bank	0	450.000	0	0	0
USD innskudd i DNB	2.682.179	0	0	0	0
EUR innskudd i DNB	370.732	0	0	0	0
Bankinnskudd 31.12	4.884.884	510.585	46.343	4.206	80.579

I tillegg har GIEK en trekkfullmakt hos NHD. Denne ble ikke benyttet i 2012.

Netto renteinntekter fordeler seg som følger:

	AGO	ULA	BYG	KRA	U avvkl.
Renteinntekter	19.089	905	550	65	1.253
Rentekostnader	0	0	0	0	0
Netto renteinntekter	19.089	905	550	65	1.253

Rentesatser fastsettes på halvårlig basis.

For valutakonto i USD har renten vært på 0 %.

Bankinnskudd i forbindelse med innskutt grunnfond for U-landsordningen står på en ikke-rentebærende konto i Norges Bank.

8) ADMINISTRASJONSKOSTNADER

GIEKs administrasjonskostnader belastes de ulike garantiordninger og andre oppgaver som GIEK utfører etter en fordelingsnøkkel som fastsettes årlig. Fordelingsnøkkelen skal gjenspeile underliggende arbeidsbelastning. Fordelingsnøkkelen for 2012 har vært gjenstand for revisjon/ending for bedre å reflektere verdiskapning og arbeidsbelastning innenfor de ulike garantiordninger.

GIEKs ansatte er medlemmer av Statens Pensjonskasse. Fremtidig pensjon kostnadsføres ikke fordi regnskapet følger kontantprinsippet. Som forvaltningsbedrift er GIEK unntatt kravene i lov om Obligatorisk Tjenestepensjon.

GIEK har husleieavtale som løper over ti år, uoppsigelig frem til 2015. Husleie er opprinnelig 3,15 millioner kroner og med 75 % indeksregulering.

Noter til regnskapet

✓ REGNSKAPSPRINSIPPER

✓ Noter

- 1) INNTEKTER FRA GARANTIER
- 2) GARANTIPORTEFØLJENS SAMMENSETNING
- 3) AVSETNING PÅ GARANTIANSVAR
- 4) FORDRINGER OG TILHØRENDE AVSETNINGER
- 5) FORDRING I MORATORIEAVTALER
- 6) VALUTA EKSPONERING
- 7) BANKINNSKUD OG RENTER
- 8) ADMINISTRASJONSKOSTNADER
- 9) ANDRE DRIFTSKOSTNADER
- 10) EGENKAPITAL
- 11) OVERFØRING TIL/FRA STATEN
- 12) GJELDSPLANEN
- 13) GJELD TIL NHD
- 14) ANNEN GJELD
- 15) ANDRE FORDRINGER
- 16) AKSJER I DATTERSELSKAP
- 17) NÆRSTÅENDE PARTER
- 18) LIKVIDITETSRISIKO
- 19) HOVEDTALL 2012 FOR GARANTI-ORDNINGER UNDER AVVIKLING

Sammendrag av GIEKs administrasjonskostnader i 2012 med sammenlignbare tall for 2011:

	2012	2011
Lønn og godtgjørelser	46.041	39.168
Arbeidsgiveravgift (AGA)	7.314	6.171
Pensjonsinnskudd	4.895	3.900
Bygninger, maskiner og inventar	9.302	9.663
Sakkyndig hjelp	35.981	19.384
Andre driftskostnader	13.176	12.329
Sum administrasjonskostnader	116.709	90.615
Administrasjonskostnader datterselskap (*)	1.305	1.243
Sum administrasjonskostnader inkl. datterselskap	118.014	91.858
Belastet Alminnelig ordning	113.716	75.000
Belastet U-landsordningen	914	4.317
Belastet Byggelånsordningen	1.603	3.674
Belastet Kraftordningen	153	3.858
Belastet ordninger under avvikling	324	3.766
Sum belastet	116.709	90.615
Belastet øvrige aktører inkl. datterselskap (*)	1.305	1.243
Sum belastet inkl. datterselskap	118.014	91.858
Snitt årsverk	67,8	57,4

(*) GIEKs administrasjon forestår drift av Beredskapsordning for Statens Varekrigsforsikring (BSV), Anbudsgarantiordningen for Norfund, samt yter juridiske tjenester på forretningsmessige vilkår for datterselskapet GIEK Kredittforsikring AS.

74 personer var ansatt i GIEK 31.12.2012, fordelt på 67,8 årsverk.

Godtgjørelser til styret og administrerende direktør i 2012:

Styret	Honorar	Tidsrom 2012
Elisabeth Grieg	240	Jan - Des
Hans Petter Aas	130	Jan - Des
Arve Bakke	130	Jan - Des
Mai-Lill Ibsen	130	Jan - Des
Torfinn Kildal	130	Jan - Des
Christine Rødsæther	130	Jan - Des
Maria Borch Helsingreen - ny	54	Aug - Des
Jon Giverholt - avtroppende	76	Jan - Jul
Samlet godtgjørelse	1.020	

Administrerende direktør	Lønn	Pensjonsinnskudd	Samlet godtgjørelse
Wenche Nistad	1.319	108	1.427

Riksrevisjonen er GIEKs revisor. GIEK belastes ingen kostnad for revisjonen.

Noter til regnskapet

✓ REGNSKAPSPRINSIPPER

✓ Noter

- 1) INNTEKTER FRA GARANTIER
- 2) GARANTIPORTEFØLJENS SAMMENSETNING
- 3) AVSETNING PÅ GARANTIANSVAR
- 4) FORDRINGER OG TILHØRENDE AVSETNINGER
- 5) FORDRING I MORATORIEAVTALER
- 6) VALUTAESPONERING
- 7) BANKINNSKUDD OG RENTER
- 8) ADMINISTRASJONSKOSTNADER
- 9) ANDRE DRIFTSKOSTNADER
- 10) EGENKAPITAL
- 11) OVERFØRING TIL/FRA STATEN
- 12) GJELDSPLANEN
- 13) GJELD TIL NHD
- 14) ANNEN GJELD
- 15) ANDRE FORDRINGER
- 16) AKSJER I DATTERSELSKAP
- 17) NÆRSTÅENDE PARTER
- 18) LIKVIDITETSRISIKO
- 19) HOVEDTALL 2012 FOR GARANTI-ORDNINGER UNDER AVVIKLING

9) ANDRE DRIFTSKOSTNADER

Andre driftskostnader består av følgende:

Andre driftskostnader 2012	AGO	ULA	BYG	KRA	U avvkl.
GK Ceding Commission (kostnader ifm refsikring)	8.485	0	0	0	0
Kjøp av kredittopplysninger og øvrige kostnader	47	0	0	0	0
Bankgebyr og øredifferanser	0	0	0	0	0
Sum andre driftskostnader	8.532	0	0	0	0

Sammenlignbare tall for 2011:

Andre driftskostnader 2011	AGO	ULA	BYG	KRA	U avvkl.
GK Ceding Commission (kostnader ifm refsikring)	5.963	0	0	0	0
Kjøp av kredittopplysninger og øvrige kostnader	12	0	0	0	0
Bankgebyr og øredifferanser	0	0	0	0	0
Sum andre driftskostnader	5.975	0	0	0	0

10) EGENKAPITAL

Egenkapitalen utgjøres av akkumulert resultat. U-landsordningen har i tillegg en innskutt egenkapital i form av et grunnfond på TNOK 450.000. Utvikling i egenkapital:

	AGO	ULA	BYG	KRA	U avvkl.
Egenkapital 01.01	-350.672	43.093	17.548	-7.328	-437.486
Innskutt grunnfond	0	450.000	0	0	0
Resultat 2012 før overføring til staten	1.158.078	10.723	15.631	-88	-264.834
Statlige overføringer	-1.964	0	0	0	-18.500
Egenkapital 31.12	805.442	503.816	33.179	-7.416	-720.820

11) OVERFØRING TIL/FRA STATEN

Alminnelig garantiordning viderebetaler mottatt utbytte fra GIEK Kredittforsikring AS til NHD.

Gammel alminnelig ordning og Gamle særordninger innbetaler årlig til statskassen det beløp som Stortinget beslutter, TNOK 18.500 for 2012. Fra og med år 2003 til og med år 2012 er akkumulerte overføringer på TNOK 3.896.600.

U-landsordningens midler, utover kortsiktige behov og årlig anslåtte administrasjonskostnader, skal stå i grunnfondet inntil TNOK 450.000. Garantiordningen regulerer sin likviditet med overføring til/fra fondet. Fondet står oppført som innskutt egenkapital på TNOK 450.000 i balansen til U-landsordningen. Grunnfondet er ikke rentebærende.

12) GJELDSPLANEN

Gjeldsplanen medfører at GIEKs fordringer mot visse land kan ettergis uten nye bevilgninger ved avregning mot et rammebeløp. Den norske gjeldsplanen ble vedtatt av Stortinget i desember 1997 sammen med statsbudsjettet for 1998. Den ble oppdatert i 2004. Note 5 omtaler fordringer i moratorieavtaler.

Gjeldsplanen er utnyttet slik i 2012:

	GAM	SÆR	Sum
Rest ramme for gjeldsplanen 01.01	939.988	284.299	1.224.287
Gjeldsslette til Kongo	- 85.652	0	- 85.652
Rest ramme for gjeldsplanen 31.12	854.336	284.299	1.138.635

Noter til regnskapet

✓ REGNSKAPSPRINSIPPER

✓ Noter

- 1) INNTEKTER FRA GARANTIER
- 2) GARANTIPORTEFØLJENS SAMMENSETNING
- 3) AVSETNING PÅ GARANTIANSVAR
- 4) FORDRINGER OG TILHØRENDE AVSETNINGER
- 5) FORDRING I MORATORIEAVTALER
- 6) VALUTA EKSPONERING
- 7) BANKINNSKUDD OG RENTER
- 8) ADMINISTRASJONSKOSTNADER
- 9) ANDRE DRIFTSKOSTNADER
- 10) EGENKAPITAL
- 11) OVERFØRING TIL/FRA STATEN
- 12) GJELDSPLANEN
- 13) GJELD TIL NHD
- 14) ANNEN GJELD
- 15) ANDRE FORDRINGER
- 16) AKSJER I DATTERSELSKAP
- 17) NÆRSTÅENDE PARTER
- 18) LIKVIDITETSRISIKO
- 19) HOVEDTALL 2012 FOR GARANTI-ORDNINGER UNDER AVVIKLING

13) GJELD TIL NHD

GIEK er bedt om å kreve inn og forvalte garantipremie for statlig garanti til Kongsberg Gruppen for bygging av en komposittfabrikk. Det er NHD som har utstedt garantien. Totalt TNOK 86 står oppført som gjeld til NHD under alminnelig garantiordning.

GIEK er tilført TNOK 10.000 for etablering av kraftordningen. Dette står oppført som gjeld til NHD. Det er ikke utstedt garantier under kraftordningen i 2012.

14) ANNEN GJELD

Annen gjeld består per 31.12.2012 av:

	AGO	ULA	BYG	KRA	U avvkl.
Mottatt, ikke opptjent inntekt fra garantier	130.826	0	2.064	0	0
Øvrige reskontroposter	-7.165	481	4.615	1.623	-904
Sum annen gjeld	123.661	481	6.679	1.623	-904

Sammenlignbare tall per 31.12.2011:

	AGO	ULA	BYG	KRA	U avvkl.
Mottatt, ikke opptjent inntekt fra garantier	110.870	0	0	0	0
Øvrige reskontroposter	5.846	3.803	9.718	4.394	3.085
Sum annen gjeld	116.716	3.803	9.718	4.394	3.085

15) ANDRE FORDRINGER

Andre fordringer består per 31.12.2012 av:

	AGO	ULA	BYG	KRA	U avvkl.
Opptjent, ikke innbetalt inntekt fra garantier	291.569	0	2.050	0	0
Øvrige fordringer og mellomværende	121	0	0	0	0
Sum andre fordringer	291.690	0	2.050	0	0

Sammenlignbare tall per 31.12.2011:

	AGO	ULA	BYG	KRA	U avvkl.
Opptjent, ikke innbetalt inntekt fra garantier	183.568	0	1.016	0	0
Øvrige fordringer og mellomværende	441	102	249	641	488
Sum andre fordringer	184.009	102	1.265	641	488

16) AKSJER I DATTERSELSKAP

GIEK Kredittforsikring AS (GK) er et heleiet datterselskap. Aksjene er oppført til kostpris TNOK 35.000, tilsvarende egenkapitalen i GK ved oppstart. Ved ervervelsen av aksjene ble det ikke betalt noe fra Alminnelig garantiordning og balanseføringen ble ført som egenkapitaltilskudd fra NHD i 2001. GK har sitt forretningskontor i Oslo.

Selskap	Antall aksjer	Pålydende	Bokført verdi 31.12.12	Eierandel/ Stemmeandel	GKs årsresultat 2012	GKs bokførte EK 31.12.12
GK AS	15.000	1.000	35.000	100 %	4.958	64.262

GKs årsregnskap med balanse og styrets beretning vedtas på generalforsamling 6.mars 2013. GIEK og GKs regnskap er ikke konsolidert fordi GIEK er en statlig forvaltningsbedrift. Det er utbetalt utbytte fra GK på TNOK 1.964.

Noter til regnskapet

✓ REGNSKAPSPRINSIPPER

✓ Noter

- 1) INNTEKTER FRA GARANTIER
- 2) GARANTIPORTEFØLJENS SAMMENSETNING
- 3) AVSETNING PÅ GARANTIANSVAR
- 4) FORDRINGER OG TILHØRENDE AVSETNINGER
- 5) FORDRING I MORATORIEAVTALER
- 6) VALUTAESPONERING
- 7) BANKINNSKudd OG RENTER
- 8) ADMINISTRASJONSKOSTNADER
- 9) ANDRE DRIFTSKOSTNADER
- 10) EGENKAPITAL
- 11) OVERFØRING TIL/FRA STATEN
- 12) GJELDSPLANEN
- 13) GJELD TIL NHD
- 14) ANNEN GJELD
- 15) ANDRE FORDRINGER
- 16) AKSJER I DATTERSELSKAP
- 17) NÆRSTÅENDE PARTER
- 18) LIKVIDITETSRISIKO
- 19) HOVEDTALL 2012 FOR GARANTIORDNINGER UNDER AVVIKLING

17) NÆRSTÅENDE PARTER

GIEK eier et heleid datterselskap, GIEK Kredittforsikring AS (GK). Følgende transaksjonstyper finner sted mellom GIEK og GK:

1. Reforsikring. GIEK reforsikrer garantiansvar for GK på markedsmessige vilkår, på betingelser som årlig reforhandles. For dette mottar GIEK forholdsmessig andel av garantipremie og premie for excess loss (XL) dekning. GK får betalt for sitt arbeid i prosent av GIEKs garantipremie (ceding comission).

GIEK er en statlig forvaltningsbedrift underlagt Nærings- og Handelsdepartementet (NHD). Følgende transaksjonstyper finner sted mellom GIEK og NHD:

1. Fond for U-landsordning. U-landsordningen skal selv bare ha nødvendig kortsiktig likviditet, herunder mulighet til å dekke årlige administrasjonskostnader, mens ordningens midler inntil TNOK 450.000 skal stå i grunnfondet. Det overføres penger mellom grunnfondet og ordningen når det er behov for å regulere likviditeten. Forvaltningen av grunnfondet ble overført fra NHD til GIEK i 2008, TNOK 300.000. I tillegg har grunnfondet blitt tilført TNOK 150.000 i 2009.
2. Beredskapsordningen for varekrigsforsikring. Beredskapssystemet forvaltes av GIEK og formålet er å sikre at myndighetene har et sekretariat for å vedlikeholde og eventuelt aktivisere en beredskapsordning for statlig varekrigsforsikring for å stimulere til skipstransport av varer i en krise- eller krigssituasjon. GIEK mottar en årlig godtgjørelse for denne ordningen.
3. GIEK krever inn og forvalter garantipremier i forbindelse med at NHD direkte har utstedt en statlig garanti for bygging av en komposittfabrikk. Se for øvrig note 13.
4. Utbytte. Utbytte fra GK videregjøres til NHD.
5. Overføring av bankinnskudd. For Gammel alminnelig ordning og Gamle særordninger gjøres årlige overføringer til NHD tilsvarende størrelsen på bankinnskudd året før. For ytterligere informasjon om overføring av bankinnskudd henvises til note 11.

GIEK forvalter i tillegg Anbudsgarantiordningen for Norfund og mottar en godtgjørelse fra denne garantiordningen.

18) LIKVIDITETSRISIKO

GIEK gir garantier på vegne av den norske stat. GIEK har ikke likviditetsrisiko da det er etablert prosedyrer for å trekke på statens likviditet.

19) HOVEDTALL 2012 FOR GARANTIORDNINGER UNDER AVVIKLING

	GAM	SÆR	SUS	SUB	Sum
Resultatregnskap					
Sum inntekter	-9.050	-18.015	42	594	-26.428
Sum driftskostnader	217	63	0	44	323
Resultat før avsetninger til fond	-9.267	-18.078	42	550	-26.751
Netto endring i avsetninger til fond	43.479	194.564	0	39	238.083
Resultat før overføring til/fra staten	-52.746	-212.643	42	511	-264.834
Overføring til/fra staten	-15.700	-2.800	0	0	-18.500
Årsresultat	-68.446	-215.443	42	511	-283.334
Balanse					
Fordringer	115.820	234.787	0	0	350.607
Bankinnskudd	46.825	-277	2.836	31.195	80.579
Sum eiendeler	162.645	234.510	2.836	31.195	431.186
Egenkapital	-706.931	-47.793	2.836	31.068	-720.820
Avsetninger	14.171	0	0	104	14.275
Gjeld	855.404	282.304	0	23	1.137.731
Sum gjeld og egenkapital	162.644	234.511	2.836	31.195	431.186

For alle garantiordninger under avvikling er samlet resultat før overføring til staten negativt med TNOK 264.834. Etter overføring av TNOK 18.500 til NHD er resultatet samlet for garantiordninger under avvikling negativt med TNOK 283.334.

Garantiordningen SUS-Baltikum 1994-1998 inneholder ikke lenger forpliktelser i form av garantiansvar eller fordringer etter erstatningsutbetalinger. Bankinnskuddet fra denne garantiordning er planlagt overført til NHD med formål å avvikle garantiordningen i sin helhet.



Garanti-instituttet for eksportkreditt

Postadresse:

Postboks 1763 Vikta, N-0122 Oslo

Besøksadresse:

Dronning Mauds gate 15, 0250 Oslo

Tlf:

+47 22 87 62 00

www.giek.no

[Tilbake til Innhold](#)