



Årsmelding 2012

Toll- og avgiftsetaten

## Gode resultater i 2012

### Store tall

Tollvesenets bidrag til statskassen økte i 2012 til 210 milliarder kroner. Hovedårsaken til denne økningen er et større importvolum. Også inntektene fra engangsavgift på motorvogner og i mindre grad tollinntektene økte. Salgstallene viser at markedet etterspør stadig flere biler med lavere CO<sub>2</sub>-utslipp.

### Økonomiske kontroller

Et betydelig bidrag til Tollvesenets resultater er de økonomiske kontrollene. I 2012 avdekket Tollvesenet unndragelser og feil for 1,3 milliarder kroner. Tallet er høyere enn tidligere år, og viser at prioritering av økonomisk kontroll er viktig.

### Narkotikabeslag

Tollvesenets grensekontroll førte i 2012 til 2 960 narkotikabeslag. Det er flere narkotikabeslag enn i fjor, men mengden narkotika i hvert enkelt beslag blir stadig mindre. Antall beslag økte for hasj, kokain og amfetamin, mens det gikk noe ned for heroin. Tallene for marihuana, khat og narkotiske tablett er stabilt høye. Når det gjelder beslaglagt mengde er det en økning for marihuana, heroin, amfetamin og narkotiske tablett, mens den har gått ned for kokain, hasj og khat.



Toll- og avgiftsdirektør Bjørn Røse

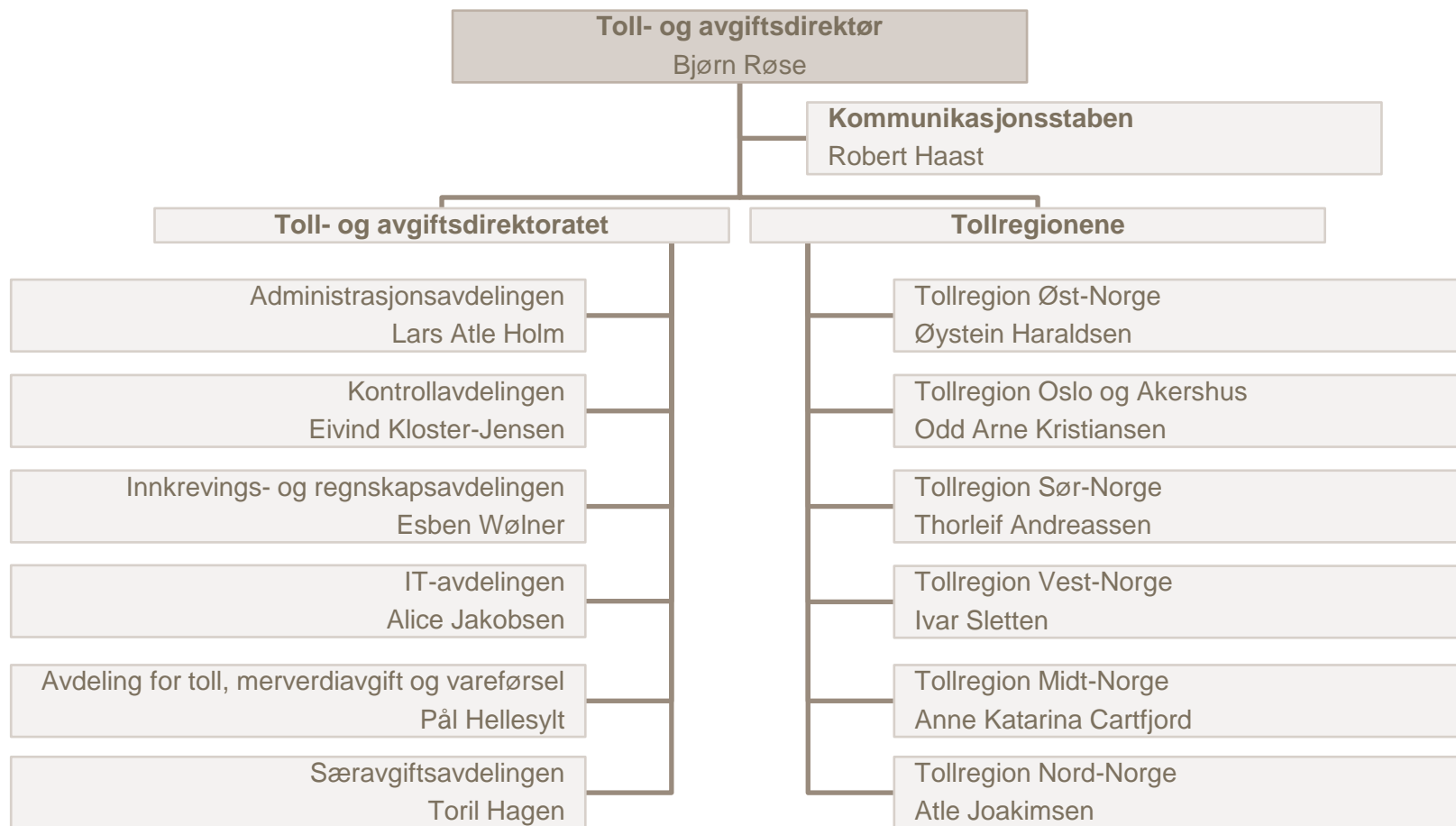
## Dette er Tollvesenet

- Tollvesenet er en etat under Finansdepartementet.
- Toll- og avgiftsdirektoratet er Tollvesenets overordnede administrative organ, og har 292 ansatte. Direktoratet utvikler regelverk, styrer og tilbyr støttefunksjoner til tollregionene, og er klageinstans for næringsliv og publikum.
- Tollvesenets lokalforvaltning er organisert i seks tollregioner.
- Tollvesenet fastsetter og krever inn toll, merverdiavgift ved innførsel av varer og særavgifter til statskassen. Etaten utfører også en rekke kontrolloppgaver ved import og eksport av varer.
- Toll- og avgiftsdirektør Bjørn Røse leder etaten. Ved årsskiftet 2012/2013 hadde Tollvesenet 1946 ansatte.

Tollvesenets sentrale samfunnsoppgaver er:

- Sikre rett deklarerering, fastsetting og rettidig innbetaling av toll og avgifter
- Hindre ulovlig inn- og utførsel av varer

# Ledelsen i Tollvesenet per 1. januar 2013



## Noen høydepunkter 2012

### Januar

Trafikkstatistikken viser at antall reisende til og fra Norge øker hvert år. 8,7 millioner reisende kommer nå til flyplassene fra utlandet, 7,5 millioner kjøretøy krysser grensen og 33,2 millioner tonn gods blir importert til landet årlig.

### Februar

En litauisk registrert trailer ble stoppet ved Ørje om ettermiddagen 26. februar. Den 32-årige sjåføren viste fram kvittering på fortolling av møbler, men tollerne bestemte seg for å skanne kjøretøyet, og skanneroperatøren avdekket både flasker og flere brett med øl blant den lovlige møbellasten. Totalt ble det funnet 3 456 liter øl, 1 008 liter brennevin og 39 600 sigaretter.

### Mars

En kvinnelig flypassasjer ble tatt med cirka 400 gram opium og 2 200 tabletter på Gardermoen 1. mars. Kvinnen ble tatt ut i tollkontroll da hun ankom med fly, og tollerne avdekket raskt en liten klump opium i håndveska. I bagasjen fant de ytterligere 400 gram opium skjult i trillehåndtaket på en koffert og forskjellige typer tabletter i øvrige bagasjekolli.

### April

En libysk mann ble tatt av tollerne fra Fredrikstad. Tollerne kontrollerte de reisende på toget til Gøteborg om ettermiddagen 26. april, og fant euro tilsvarende 177 500 norske kroner på mannen.

## Noen høydepunkter 2012

### Mai

45 tjenestemenn fra Tollvesenet, Skattekrim i Skatt øst og Oslo politidistrikt gjennomførte i mai en koordinert aksjon mot sju brukthandlere og butikker i Oslo som handlet med gull. Det har vært en sterk økning i gullprisene og antall tillatelser til å handle med brukt gull og andre edle metaller har økt kraftig. Tollvesenet undersøker om gullvarene er deklarerert inn til landet, at det ikke er deklarerert for lav verdi ved innførselen og tilsvarende ved utførsel av brukt gull til utlandet.

### Juni

En mobil skanner ble levert til Tollregion Oslo og Akershus i juni 2012. Det ble i denne forbindelse utdannet 18 nye skanneroperatører.

### Juli

Tollere fra Fredrikstad fant en koffert med 25 000 Rivotril-tabletter. Tollerne kontrollerte de reisende med toget fra Gøteborg til Oslo om ettermiddagen 18. juli. En sort trillekoffert vakte mistanke, men ingen av passasjerene ville medgi at de eide kofferten.

### August

Regjeringen godkjente i august et tre års prøveprosjekt for bruk av utrykningskjøretøy i Tollregion Øst-Norge. Forberedelsene til opplæring av sjåførere, anskaffelse av teknisk utstyr og utarbeidelse av instruks ble igangsatt i 2012. Praktisk oppstart av prosjektet skjer i 1. halvår 2013.

## Noen høydepunkter 2012

### September

Norge var et av de aller første land som gjenåpnet for tollfri eksport fra Myanmar. En delegasjon fra Toll- og avgiftsdirektoratet besøkte landet for å informere myndigheter og eksportbedrifter om mulighetene dette gir.

### Oktober

Regjeringen foreslo i statsbudsjettet for 2013 å styrke grensekontrollen med 26,1 millioner kroner. Tiltakene omfatter etablering av grensekontroll i Langesund i Telemark på grunn av ny fergerute til Danmark. I tillegg styrkes grensekontrollen på Storskog i Finnmark med ni årsverk. På Bjørnfjell i Nordland utvides åpningstiden fra januar til april.

### November

Tollvesenet offentliggjorde resultatene av Aksjon Athena III, en felles toll- og politioperasjon rettet mot smugling av valuta. 35 land deltok i aksjonen. I Norge ble det avdekket forsøk på smugling av valuta i alle seks tollregioner. Aksjonen førte til 107 beslag, og det ble totalt beslaglagt mer enn seks millioner kroner. Ni smuglingsforsøk ble politianmeldt. Det største enkeltbeslaget var en koffert på Bergen lufthavn Flesland med 692 000 kroner.

### Desember

Antidoping Norge og Toll- og avgiftsdirektoratet undertegnet 19. desember en samarbeidsavtale som et ledd i kampen mot doping. Tollvesenet beslaglegger daglig dopingmidler, og har de siste årene sett en økning i antallet dopingbeslag.

## Nøkkeltall

| Toll og avgifter              | 2012           | 2011           | 2010           |
|-------------------------------|----------------|----------------|----------------|
| Tollinntekter*                | 2 877          | 2 537          | 2 416          |
| Merverdiavgift ved innførsel* | 120 071        | 115 374        | 105 086        |
| Motorvognavgifter*            | 33 213         | 31 912         | 46 948         |
| Særaggifter*                  | 53 916         | 54 433         | 37 396         |
| <b>Sum*</b>                   | <b>210 077</b> | <b>204 256</b> | <b>191 846</b> |

| Innkrevning og restanser | 2012    | 2011    | 2010    |
|--------------------------|---------|---------|---------|
| Fastsatt beløp*          | 211 312 | 205 524 | 193 092 |
| Nye restanser*           | 299     | 201     | 215     |
| Akkumulerte restanser*   | 485     | 397     | 419     |

\* Alle tall i millioner kroner



## Nøkkeltall

| Fastsettelse                   | 2012             | 2011             | 2010             |
|--------------------------------|------------------|------------------|------------------|
| Antall innførselsdeklarasjoner | 5 300 134        | 5 028 580        | 4 774 306        |
| Antall utførselsdeklarasjoner  | 1 250 930        | 1 249 633        | 1 234 808        |
| <b>Sum</b>                     | <b>6 551 064</b> | <b>6 278 213</b> | <b>6 009 114</b> |

| Økonomiske kontroller                      | 2012  | 2011  | 2010  |
|--|-------|-------|-------|
| Antall virksomhetskontroller               | 1 445 | 1 561 | 1 538 |
| Etterberegnet beløp (i mill. kroner)       | 745   | 467   | 465   |
| Herav toll og særavgifter (i mill. kroner) | 325   | 221   | 253   |
| Antall alvorlige overtredelser             | 183   | 192   | 159   |

## Tollvesenets økonomiske resultater

| Kontroll av          | 2012         | 2011         | 2010         |
|----------------------|--------------|--------------|--------------|
| Deklarasjoner*       | 518          | 433          | 523          |
| Regnskapskontroller* | 745          | 467          | 465          |
| Særavgiftsoppgaver*  | 11           | 3            | 5            |
| Valuta*              | 46           | 56           | 58           |
| Piratvarer*          | 18           | 50           | 39           |
| <b>Sum *</b>         | <b>1 338</b> | <b>1 009</b> | <b>1 090</b> |

\* Alle tall i millioner kroner

Størst økning i avdekket beløp er det for regnskapskontroller der resultatet ble 745 millioner kroner, en økning på nær 300 millioner kroner sammenlignet med 2011. Deklarasjonskontrollene ga 518 millioner kroner ekstra i statskassen i 2012, en økning på 85 millioner kroner fra 2011.

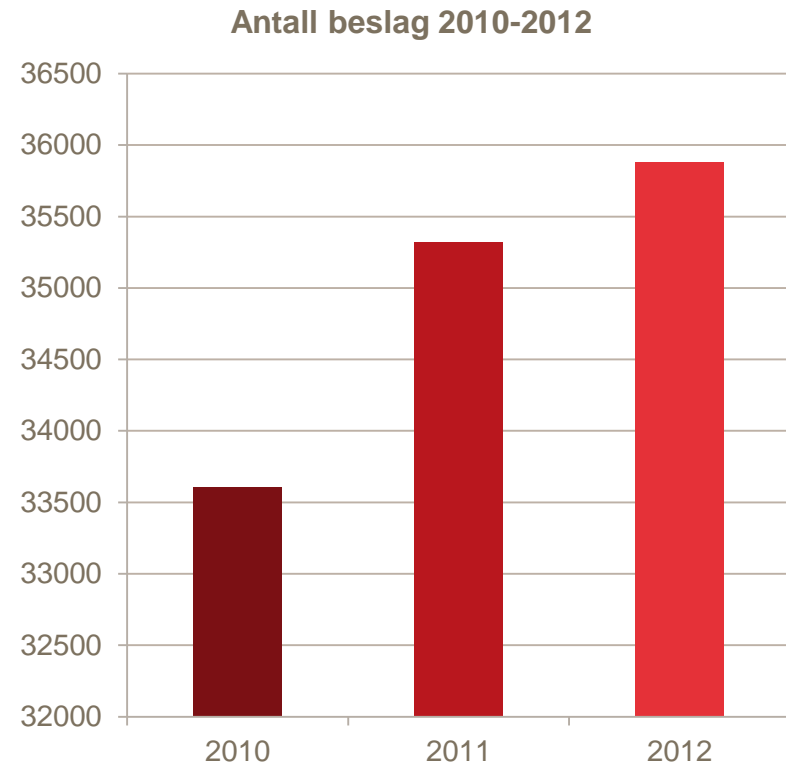
Økningene kan forklares med at Tollvesenet har intensivert kontrollen av toll- og avgiftspliktige firmaer, og er også et resultat av tollrevisorenes risikovurderinger, analyser og etterretningsarbeid.

## Beslagsstatistikk for 2012

Det er gjort 35 879 beslag i grensekontrollen i 2012 mot 35 319 i 2011 og 33 607 i 2010.

Dette bekrefter at smuglingspresset mot Norges grenser er høyt og økende. Det har også vært en betydelig økning i antall narkotikabeslag, og slike beslag fører alltid til politianmeldelse.

For detaljert oversikt se [Beslagsutvikling 2007-2012](#).



## Beslagsstatistikk for 2012

| Narkotika                 | 2012          |             | 2011          |             |
|---------------------------|---------------|-------------|---------------|-------------|
|                           | Antall beslag | Mengde      | Antall beslag | Mengde      |
| Amfetamin                 | 135           | 110 324 g   | 98            | 54 187 g    |
| Cannabis (hasj/marihuana) | 1 221         | 1 253 034 g | 1 180         | 1 636 266 g |
| Heroin                    | 28            | 35 840 g    | 32            | 11 303 g    |
| Kokain                    | 77            | 20 713 g    | 73            | 47 398 g    |
| Khat                      | 283           | 8 172 kg    | 294           | 10 146 kg   |

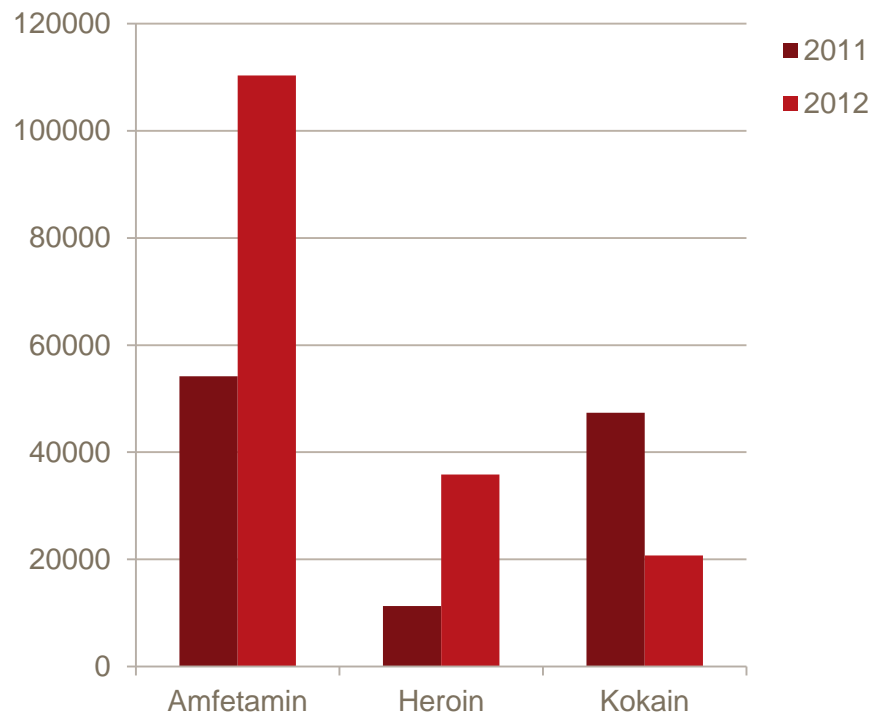
| Farmasøytiske preparater | 2012          |         | 2011          |         |
|--------------------------|---------------|---------|---------------|---------|
|                          | Antall beslag | Mengde  | Antall beslag | Mengde  |
| Doping (enheter)         | 714           | 205 842 | 603           | 130 034 |

## Beslagsstatistikk for 2012

Det er gjort 2 959 beslag av narkotika, en økning på 17,8 % fra 2011 der resultatet var 2 511. Beslagene er fordelt på alle typer narkotika. Syntetiske narkotiske stoffer, som i stor grad kjøpes på nettet, utgjorde 200 av beslagene, en økning på 100 % fra 2011.

Det ble beslaglagt 205 842 enheter dopingmidler fordelt på 714 beslag, en økning på 58 % sammenlignet med 2011. Doping sprer seg til nye brukergrupper i alle aldre helt ned til 14 år.

Beslaglagt mengde narkotiske stoffer (i gram)



## Beslagsstatistikk for 2012

| Alkoholholdige drikkevarer | 2012          |               | 2011          |               |
|----------------------------|---------------|---------------|---------------|---------------|
|                            | Antall beslag | Mengde        | Antall beslag | Mengde        |
| Brennevin                  | 7 446         | 50 027 liter  | 7 336         | 41 973 liter  |
| Brennevin over 60 %        | 45            | 5 869 liter   | 35            | 437 liter     |
| Øl                         | 5 258         | 401 288 liter | 5 245         | 414 844 liter |
| Vin                        | 5 246         | 49 435 liter  | 5 588         | 71 729 liter  |

| Tobakkvarer             | 2012          |            | 2011          |           |
|-------------------------|---------------|------------|---------------|-----------|
|                         | Antall beslag | Mengde     | Antall beslag | Mengde    |
| Sigaretter (stykk)      | 7 453         | 10 149 568 | 7 147         | 9 061 907 |
| Tobakkvarer, andre (kg) | 1 820         | 2 005      | 2 148         | 2 161     |

Antall beslag av alkoholholdige drikkevarer er relativt stabilt, men beslaglagt mengde brennevin og sprit økte i 2012 sammenlignet med 2011. For øl og vin er også antall beslag stabilt, men den totale mengden er litt redusert.

Antall beslaglagte sigaretter økte fra drøyt 9 millioner sigaretter i 2011 til over 10 millioner sigaretter i 2012.