

SYKEHJELPS- OG PENSJONSORDNINGEN FOR LEGER

ÅRSBERETNING

2012

Virksomhetens art og sted

Sykehjelps- og pensjonsordningen for leger (SOP) har som formål å yte økonomiske bidrag ved sykdom og pensjonering for leger og deres etterlatte. Ordningen er organisert som en stiftelse og står under tilsyn av Arbeidsdepartementet.

Det ytes sykehjelp ved arbeidsuførhet og stønad under permisjon i forbindelse med nedkomst og adopsjon til privatpraktiserende leger. Ordningen yter også pensjoner og stønad til etterlatte når et medlem av ordningen faller fra. Videre støtter SOP kollektive sykdomsforebyggende og sosiale tiltak samt forskning på områder som er innenfor SOPs interesseområde.

SOP har adresse i Akersgaten 2 i Oslo.

Redegjørelse for årsregnskapet

Hovedoppgaver i 2012

SOP har lagt bak seg en periode med flere vedtektsendringer. Som beskrevet i årsberetningen for 2011, ble det gjort omfattende endringer i vedtektene per 1.1. 2011, som kjennetegnes av omprioritering av ytelser fra ytelser ifm sykdom, fødselspermisjon og adopsjon til pensjonsytelser. Regnskapene for 2012 viser resultatene av disse omprioriteringene. Begrunnelsen for endringene er underfinansiering av ordningen sett i forhold til ordningens forpliktelser, men også endringer i ytelsene i folketrygden, som nå gjør det mulig for alle å ta ut alderspensjon fra fylte 62 år. Ihht vedtektene av 1.1.2011 stanset uførepensjonen ved fylte 62 år, og åpnet for å ta ut alderspensjon fra fylte 62 år. Da det senere ble klart at uførepensjonen i folketrygden ville bli opprettholdt til fylte 67 år, ønsket styret i SOP raskest mulig tilpasning. Fra 1.4. 2012 ble følgelig SOPs vedtekter endret i tråd med endringene i folketrygden, og det ble mulig å ta ut alderspensjon i kombinasjon med uførepensjon, dog slik at samlet pensjonsgrad ikke kan overstige 100 prosent.

Styret i SOP fortsatte arbeidet med vedtektene utover i 2012, bl.a. for å fastsette bestemmelser som regulerer hvordan SOP skal forholde seg til pensjonsytelser fra tjenestepensjonsordninger, samt hvilken virkning det skal ha for alderspensjonen at medlemmet samtidig mottar uførepensjon.

Alle SOPs investeringer er underlagt etisk screening. Dette innebærer at alle porteføljer er screenet for verdipapirer som er relatert til landminer, klasebomber, atomvåpenindustri og

tobakk (produksjon og salg). I tillegg vedtok styret i stiftelsen at SOPs investeringer fra og med 2010 også skal underlegges FNs 10 Global Compact -regler. Dette innebærer at investeringsporteføljen etter dette også er renset for selskaper som opptrer i strid med minst ett av nedenstående kriterier:

- Bryter med menneskerettighetene
- Bryter med arbeidstakerrettigheter
- Forårsaker alvorlig miljøødeleggelser
- Er involvert i korrupsjon

Resultatregnskapet

Inntekter

I forbindelse med forhandlingene om normaltariiffen i 2012 fikk SOP tildelt 11,6 millioner kroner for avtaleperioden 1.7. 2012 – 30.6. 2013. 50 prosent av dette sammen med 50 prosent av tildelingen for forrige avtaleperiode, er således regnskapsført som driftsinntekt med kr 11,3 millioner i 2012.

Avkastning fra kapitalforvaltningen var i 2012 positiv med ca. kr 398,6 millioner og den verdijusterte avkastningen av investert kapital var 9,5 prosent. Dette er hhv 1,6 prosentpoeng bedre enn den gjennomsnittlige avkastningen i norske pensjonskasser og 3,2 prosentpoeng bedre enn den gjennomsnittlige avkastningen blant de tre største norske livselskaper. Investeringsstrategien har vært uendret i 2012. Porteføljens solide avkastning skyldes dyktige forvaltere og god porteføljediversifisering.

SOP følger de samme investeringsbegrensninger som norske livsforsikringsselskaper. SOPs kapital er imidlertid ikke beheftet med garantiforpliktelser slik kapitalen i livsforsikringsselskaper er. SOP har derfor større frihetsgrad ved allokering av kapitalen.

Kapitalen var per 31.12. 2012 fordelt på 13 forvaltningsmandater. Dette inkluderer et valutasikringsmandat som sikrer utenlandsinvesteringer mot svingninger i alle ledende valutaer. Alle forvaltningsmandatene styres slik at avkastningen ikke skal avvike vesentlig fra referanseindekser innen de aktivaklasser og de markeder midlene er allokert.

Kostnader

Administrasjonskostnadene gikk ned med 8 prosent, fra ca. kr 17,1 millioner i 2011 til ca. kr 15,8 millioner i 2012. Reduksjonen skyldes primært en nedgang i bruken av konsulenttenester, som var spesielt høy i 2011 ifm omlegging av pensjoner og investeringsstrategien.

Ytelser til stønadsberettigede

Utbetaling av stønader fra ordningen falt fra 2011 til 2012 med 6,2 prosent fra 145,5 til 136,5 millioner kroner. Pensjonsutbetalingene økte med 1,6 prosent og utbetalingene til sykehjelp og andre avbruddsytelser gikk ned med 15,8 prosent fra 2011 til 2012. Siden omprioriteringen gjennom vedtektsendringen 1.1. 2011 har ytelsesbildet derved blitt betydelig forskjøvet – fra avbruddsytelser mot pensjoner Pensjonsutbetalingene har økt med 38 prosent og avbruddsytelser har gått ned med ca 45 prosent.

Antall leger som mottok sykehjelp i 2012 var 253, mot 292 i 2011 og 325 i 2010. Etter vedtektsendringen 1.1. 2011 har antallet som har mottatt sykehjelp i løpet av året gått ned med 22 prosent.

Tabellen nedenfor viser aktuelle pensjonsytelser til pensjonistbestanden per 31.12. 2012.

	Antall	Sum årlig pensjon	Gjennomsnittlig årlig pensjon
Livsvarig alderspensjon tidligere vedtekter	138	9 687 624	70 200
Livsvarig alderspensjon gjeldende vedtekter	508	31 867 572	62 731
Alderspensjon med ti års utbetaling	78	7 716 696	98 932
Alderspensjon med utbetaling til fylte 77 år	50	5 236 140	104 723
Barnepensjon	34	1 341 180	39 446
Ektefellepensjon tidligere vedtekter	132	7 444 584	56 398
Ektefellepensjon gjeldende vedtekter	211	7 678 668	36 392
Ektefellepensjon nettoberegnet	9	63 744	7 083
Midlertidig uførepensjon tidligere vedtekter	17	1 473 276	86 663
Midlertidig uførepensjon gjeldende vedtekter	30	2 679 840	89 328
Uførepensjon tidligere vedtekter	46	3 307 596	71 904
Uførepensjon gjeldende vedtekter	84	5 464 332	65 052
Totalsum	1337	83 961 252	62 798

Overgangen til nye vedtekter 1.1. 2011 ble gjennomført slik at pensjonister skulle kunne beholde pensjonen etter gamle vedtekter hvis dette ga et bedre resultat. Tabellen over viser at de fleste pensjoner som er under utbetaling er beregnet etter nye regler.

Andre stønader

I henhold til SOPs formålsparagraf (§ 2 i vedtektene) kan det ytes støtte til kollektive sykdomsforebyggende tiltak for medlemmer og kollektive sosiale tiltak til beste for medlemmer/ektefeller som er blitt pensjonister. Med hjemmel i denne bestemmelsen har SOP siden 1993 bidratt til finansieringen av Legeforeningens Forskningsinstitutt for deres arbeid med forskning på legers helse. Videre ble det utbetalt støtte til Legeforeningens fylkesvise kollegiale støttearbeid, til det forebyggende behandlingstilbudet Villa Sana på Modum Bad, samt til pensjonsforberedende kurs. I alt ble det i 2012 utbetalt 11,4 millioner kroner i prosjektstøtte til nevnte formål.

Balansen

Stiftelsens bokførte totalkapital pr. 31.12. 2012 var kr 4 503 millioner, en økning på ca. kr 238 millioner fra 2011. Verdipapirporteføljens kursreserve har i løpet av 2012 økt med ca. kr 202 millioner til ca. kr 444 millioner. Samtidig realiserte SOP i 2012 gevinster på ca. kr 128,9 millioner, samt tap på ca kr 72 millioner knyttet til salg av verdipapirer. Verdipapirporteføljen er vurdert til virkelig verdi pr 31.12.2012.

Verdipapirporteføljen er fordelt mellom aktivaklasser i henhold til nedenstående tabell (inkl. opptjente ikke forfalte renter samt inkl. skyldig forvaltningshonorar, alle beløp i hele tusen):

Norske rentebærende papirer	1 344 989
Globale rentebærende papirer	1 407 436
Norske aksjer	342 208
Globale aksjer	818 713
Eiendomsfond Norge	425 175
Sum	4 338 521

For øvrig var kapitalen plassert i eiendom (Christiania Torv AS), utlån (Christiania Torv AS), driftsmidler og bankinnskudd.

Samlet bokførte forpliktelser utgjorde per 31.12. 2012 ca. kr 4 444 millioner. Av dette utgjorde påløpte pensjonsforpliktelser ca. kr 3 874 millioner. Det er avsatt ca. kr 570 millioner til andre ytelser.

Fortsatt drift

Årsregnskapet er utarbeidet med fortsatt drift som forutsetning.

Arbeidsmiljø

Ordningen har ikke egne ansatte.

Likestilling

I og med at ordningen ikke har egne ansatte, knytter hensynet til likestilling seg til valg av styremedlemmer, men det kommer også til uttrykk gjennom utformingen av ytelsene. To av styrets fem medlemmer i 2012 er kvinner.

Påvirkning av det ytre miljø

Det ytre miljø forurenses ikke av SOPs virksomhet.

Forslag til disponering av årsresultat

Årets resultat kr 39 252 799 avsettes til annen egenkapital.

Styrets vurdering

Resultatregnskapet og balansen med tilhørende noter gir etter styrets mening fyllestgjørende informasjon om virksomheten i Sykehjelps- og pensjonsordningen for leger i 2012.

Fremtidig utvikling

SOPs ytelser bør være preget av forutsigbarhet. Grunnlaget for den ønskede forutsigbarhet er tilrettelagt gjennom de nødvendige endringer som har vært gjennomført de senere år. Tiden fremover vil preges av stabilitet og konsolidering. Eventuelle endringer vil måtte følge av endringer i omkringliggende regelverk som SOP relaterer sine ytelser til.


Styret vil bibeholde et høyt engasjement for å sikre at ordningens kapital forvaltes på en slik måte at hensynene til forsvarlighet og avkastning balanseres, og at dette skal skje innenfor rammen av den etiske forvaltningen som ligger til grunn for plasseringen av SOPs midler.


Finansiell risiko


Stiftelsens investeringer i globale aksjer og renter er valutasikret og stiftelsen er således ikke eksponert for valutarisiko. SOPs aksjeporteføljer er brede indekxnære porteføljer og er således eksponert for den generelle markedsrisikoen i aksjemarkedene, men i liten grad eksponert for spesifikk risiko knyttet til enkeltelskaper. Plasseringene i rentebærende papirer i Norge har med en gjennomsnittlig durasjon på ca. 1,4 år, moderat risiko for kursfall (diskonteringstap) ved fremtidig økning i rentenivået. De globale renteinvesteringene stiller strenge krav til kredittrating (minimum investment grade). SOP er således ikke investert i high yield - obligasjoner.

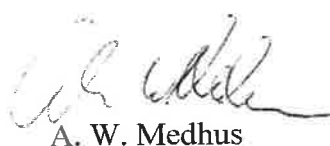
Likviditeten i stiftelsen vurderes som svært god.

Oslo, 5.3 2013



H. K. Bakke
leder


T. Disen
nestleder


A. M. Hanstad


A. W. Medhus


A. M. Sivertsen


Geir Riise
forretningsfører

Sykehjelps- og pensjonsordningen for leger (SOP)

Resultatregnskap

	Noter	Regnskap 2012	Regnskap 2011	Regnskap 2010
Driftsinntekter				
Overføring fra Folketrygden	4	11 276 000	11 000 000	10 100 000
Kursinntekter	9	525 150	823 500	216 000
Andre inntekter		100 000	100 000	100 000
Renteinntekter	5	69 926 147	97 384 680	100 380 209
Valutagevinst	6	66 223 688	46 080 452	45 484 294
Andre finansiinntekter		0	0	48 822
Utbytte aksjer		21 223 700	16 150 373	8 516 496
Utbytte eiendomsfond		3 004 224	2 950 385	0
Kursgevinst verdipapirer		128 889 195	290 871 170	178 203 081
Verdijustering verdipapirer		202 358 050	0	142 246 807
Aksjeutbytte Christiania Torv	13	0	0	0
Sum driftsinntekter		503 526 154	465 360 561	485 295 710
Driftskostnader				
Diverse ytelser	7,9	54 608 090	64 879 200	85 253 850
Pensjoner	8,18	81 925 930	80 623 242	59 276 574
Støtte til prosjekter	9	11 406 019	11 697 847	10 217 155
Kurstap verdipapirer		71 978 396	39 564 887	83 118 538
Verdijustering verdipapirer	15	0	294 516 147	0
Valutatap	6	18 024 673	62 279 588	46 974 992
Kostnader kapitalforvaltning		12 157 215	14 182 596	10 765 653
Administrasjonskostnader	9,10,17	15 787 618	17 144 969	13 432 875
Sum driftskostnader		265 887 940	584 888 475	309 039 637
Driftsresultat før skattekostnad		237 638 214	-119 527 914	176 256 073
Skattekostnad	20	215 580	0	0
Resultat etter skattekostnad	16	237 422 634	-119 527 914	176 256 073
Avsetninger				
Endring avsetning til pensjoner	11	2 836 108	102 693 506	-184 118 057
Endring andre avsetninger	11	195 333 727	-222 221 420	360 374 130
Sum avsetninger	16	198 169 835	-119 527 914	176 256 073
Resultat		39 252 799	0	0

Sykehjelps- og pensjonsordningen for leger (SOP)

Balanse


	Noter	31. desember 2012	31. desember 2011	31. desember 2010
EIENDELER				
Anleggsmidler				
Finansielle anleggsmidler				
Pantesikrede fordringer	12	115 000 000	121 000 000	127 000 000
Andre aksjer	13	6 500 000	6 500 000	6 500 000
Sum finansielle anleggsmidler		121 500 000	127 500 000	133 500 000
Sum anleggsmidler		121 500 000	127 500 000	133 500 000
Omløpsmidler				
Fordringer				
Kundefordringer		0	6 035 765	29 700
Opptjente inntekter		3 104 224	0	100 000
Opptjente, ikke forfalte renter	14	16 137 842	27 626 769	37 301 362
Andre kortsiktige fordringer		1 111 727	47 024 079	4 763 499
Sum fordringer		20 353 792	80 686 613	42 194 561
Investeringer				
Markedsbaserte aksjer	15	1 157 696 537	1 051 121 564	1 374 805 668
Selskapsandeler/eiendom	15	425 174 779	257 027 254	0
Markedsbaserte obligasjoner	15	2 730 467 497	2 654 864 894	2 803 809 450
Sum investeringer		4 313 338 813	3 963 013 713	4 178 615 118
Bankinnskudd	19	48 205 398	94 352 741	34 840 312
Sum omløpsmidler		4 381 898 004	4 138 053 067	4 255 649 990
Sum eiendeler		4 503 398 004	4 265 553 067	4 389 149 990

Sykehjelps- og pensjonsordningen for leger (SOP)

Balanse

	Noter	31. desember 2012	31. desember 2011	31. desember 2010
EGENKAPITAL OG GJELD				
Egenkapital				
Innskutt egenkapital				
Grunnkapital		14 950 000	14 950 000	14 950 000
Sum innskutt egenkapital		14 950 000	14 950 000	14 950 000
Opptjent egenkapital				
Annen egenkapital		39 252 799	0	0
Sum opptjent egenkapital		39 252 799	0	0
Sum egenkapital	16	54 202 799	14 950 000	14 950 000
Gjeld				
Avsetninger for forpliktelser				
Pensjonsforpliktelser	11	3 873 801 665	3 870 965 557	3 768 272 051
Andre avsetninger	11	569 912 067	374 578 340	596 799 760
Sum avsetninger og forpliktelser		4 443 713 732	4 245 543 897	4 365 071 811
Sum langsiktig gjeld		4 443 713 732	4 245 543 897	4 365 071 811
Kortsiktig gjeld				
Leverandørgjeld		3 557 030	2 553 795	2 026 541
Annen kortsiktig gjeld		1 924 443	2 505 376	7 101 639
Sum kortsiktig gjeld		5 481 473	5 059 171	9 128 180
Sum gjeld		4 449 195 205	4 250 603 067	4 374 199 990
Sum egenkapital og gjeld		4 503 398 004	4 265 553 067	4 389 149 990


Oslo, 5. mars 2013


Hans Kristian Bakke
leder


Truls Disen


Anita Mølmesdal Sivertsen


Anne Mathilde Hanstad


Asle W. Medhus

Sykehjelps- og pensjonsordningen for leger (SOP)

Kontantstrømpoppstilling

	2012	2011	2010
Likvider tilført/brukt på virksomheten			
Tilført fra årets virksomhet 1)	-21 846 215	-76 318 050	-61 075 277
Endring kortsiktige fordringer	60 332 821	-38 492 052	1 995 198
Endring annen langsiktig gjeld	0	0	0
Endring kortsiktig gjeld	422 302	-4 069 009	-1 225 305
Sum likvider tilført/brukt på virksomheten	38 908 907	-118 879 112	-60 305 384
Likvider tilført/brukt på investeringer			
Investert i verdipapirer	-791 726 632	-1 673 193 427	-318 192 340
Salg av verdipapirer	700 670 382	1 845 584 969	335 647 215
Netto tilgang utlån	6 000 000	6 000 000	0
Sum likvider tilført/brukt på investeringer	-85 056 250	178 391 542	17 454 875
Netto endring i likvider gjennom året	-46 147 343	59 512 429	-42 850 509
Likviditetsbeholdning 1.1	94 352 741	34 840 312	77 690 821
Likviditetsbeholdning 31.12	48 205 398	94 352 741	34 840 312
1) Dette tallet fremkommer slik:			
Årsresultat	39 252 799	0	0
Netto gevinst/tap(+) verdipapirer	-56 910 800	-251 306 283	-95 084 543
Verdijustering verdipapirer	-202 358 050	294 516 147	-142 246 807
Endringer avsetninger	198 169 835	-119 527 914	176 256 073
Tilført fra årets virksomhet	-21 846 215	-76 318 050	-61 075 277

Sykehjelps- og pensjonsordningen for leger

Noter til regnskapet for 2012

Note 1 Regnskapsprinsipper

Årsregnskapet er utarbeidet etter norske regnskapsprinsipper og satt opp i henhold til regnskapsloven 1998.

Eiendeler bestemt til varig eie eller bruk er klassifisert som anleggsmidler. Andre eiendeler er klassifisert som omløpsmidler. Fordringer som skal tilbakebetales innen et år er uansett klassifisert som omløpsmiddel. Ved klassifisering av kortsiktig og langsiktig gjeld er analoge kriterier lagt til grunn.

Anleggsmidler vurderes til anskaffelseskost, men nedskrives til virkelig verdi når verdifallet forventes å ikke være forbigående. Anleggsmidler med begrenset levetid avskrives planmessig over forventet økonomisk levetid. Langsiktig gjeld balanseføres til nominelt mottatt beløp på etableringstidspunktet. Langsiktig gjeld oppskrives ikke til virkelig verdi som følge av renteendring.

Investeringer i tilknyttede selskaper er vurdert til anskaffelseskost.

Omløpsmidler vurderes til laveste av anskaffelseskost og virkelig verdi. Kortsiktig gjeld balanseføres til nominelt beløp på etableringstidspunktet.

Verdien av verdipapirer styres risikomessig samlet og er således vurdert som en handelsportefølje etter virkelig verdi på balansedagen og urealisert gevinst og urealisert tap er resultatført. Utbytte inntektsføres når det mottas. Renteinntekter og gevinster inntektsføres når de tilordnes.

Tilskudd inntektsføres i den periode de er bevilget. Kursinntekter inntektsføres når kurset er gjennomført.

Avkastning fra kapitalforvaltningen er presentert som bruttostørrelser ved at kursgevinster er klassifisert som driftsinntekter og kurstap som driftskostnad.

Virksomheten i stiftelsen er skattepliktig.

Skattekostnaden i resultatregnskapet omfatter både periodens betalbare skatt og endring i utsatt skatt. Utsatt skatt er beregnet med 28 % på grunnlag av de midlertidige forskjeller som eksisterer mellom regnskapsmessige og skattemessige verdier, samt skattemessig underskudd til fremføring ved utgangen av regnskapsåret. Skatteøkende og skattereduserende midlertidige forskjeller som reverserer eller kan reversere i samme periode, er utlignet. Netto utsatt skattefordel balanseføres i den grad det er sannsynlig at denne kan bli nyttiggjort. I den grad stiftelsen har netto skattepliktig formue, belastes stiftelsen med 0,3 % formuesskatt.

Kontantstrømoppstillingen viser netto kontantstrømmer gruppert etter kilder og anvendelsesområder. Likviditetsbeholdning består av bankinnskudd.

Note 2 **Finansiell markedsrisiko**

SOPs kapital er forvaltet etter de samme regler som gjelder for kapitalforvaltning i livsforsikringselskaper og pensjonskasser. Dette innebærer bl.a. at maksimalt 35 % av ordningens samlede kapital kan plasseres i aksjer. Styret i SOP har imidlertid vedtatt en investeringsstrategi som innebærer at inntil 30 % av investeringsporteføljen (kapital eksklusiv den langsiktige eiendomsinvesteringen i Christiania Torv AS) kan plasseres i aksjer. Ved utgangen av 2012 gjelder følgende allokeringstrategi for investeringsporteføljen:

	Strategi Pr 31.12.12	Markedsverdi i % Pr 31.12.12
Norske aksjer	7,5 %	7,6 %
Globale aksjer	17,5 %	18,2 %
Eiendom	10,0 %	9,5 %
Globale obligasjoner	30,5 %	31,3 %
Norske obligasjoner	30,5 %	29,9 %
Pengemarked	0,5 %	0,9 %
Utlån- Christiania Torv	3,5 %	2,6 %
Totalt	100,0 %	100,0 %

I desember ble den siste andelen på MNOK 117 innbetalt til DNB Scandinavian PropFund 4KS. Det betyr at kommitert kapital på MNOK 210 i sin helhet er innbetalt og er SOP investert i henhold til vedtatte strategi. Alternative investeringer ble avvirket i slutten av 2012.

Ved utgangen av 2012 var 25,8 % av investeringsporteføljen plassert i aksjer, herav 18,2 % -poeng i globale og 7,6 % -poeng i norske papirer. Investeringsporteføljen er allokert i henhold til styrets vedtatte investeringsstrategi.

Investeringsstrategien innebærer at porteføljen rebalanseres til strategiske basisvektorer hver tredje måned.

SOPs utenlandsinvesteringer er valutasikret mot alle ledende valutaer – herunder USD, CAD, EUR, JPY, GBP og CHF. Valutasikringen av globale aksjer er organisert som et separat investeringsmandat i Northern Trust. For de globale renteinvesteringene er valutasikringen inkludert i de respektive investeringsmandatene hos henholdsvis Pimco og Quoniam. Den balanseførte verdien av utenlandsinvesteringene er ved årsskiftet vurdert etter valutakurs på balansedagen justert for markedsverdien av valutasikringsforretningene.

Note 3 **Store enkeltransaksjoner**

Store enkeltransaksjoner skjer hovedsakelig i forbindelse med de kvartalsvise rebalanseringene av kapitalforvaltningsporteføljene.

Note 4 **Overføring fra Folketrygden**

Med bakgrunn i de årlige tarifforhandlingene mellom Legeforeningen, Staten og KS, ble det i 2012 overført kr 11 276 000 fra Folketrygden til SOP. Overføringen er klassifisert som driftsinntekt i resultatregnskapet.

Note 5 Renteinntekter

	2012	2011	2010
Av obligasjoner og sertifikater	63 141 259	88 758 133	93 647 848
Av bankinnskudd	860 046	2 304 622	556 368
Andre renteinntekter	5 924 842	6 321 926	6 175 993
Sum renteinntekter	69 926 147	97 384 680	100 380 209

Note 6 Gevinst og tap på valutasikring

Som nevnt i note 2, er valutasikring av globale aksjer samlet i et separat investeringsmandat som administreres av Northern Trust. Fornyelse av terminkontrakter medio mars, medio september og medio desember 2012 innebar realiserte valutagevinster på til sammen kr 66 223 688. Fornyelse av terminkontrakt medio juni innebar et realisert valutatap på kr 18 024 673

Note 7 Diverse ytelser

	2012	2011	2010
Sykehjelp	23 705 481	35 023 441	43 253 519
Svangerskapsstønad kvinner	12 805 896	13 030 259	22 447 367
Svangerskapsstønad menn	4 645 878	4 954 603	6 022 093
Omsorgsstønad ved adopsjon	0	120 517	1 332 366
Pleiepenger	1 568 613	1 832 111	2 065 127
Engangsstønad ved død	11 850 536	9 888 013	10 104 226
Støtte til enker etter leger som falt utenfor medlemsk.	31 686	30 256	29 152
Sum diverse ytelser	54 608 090	64 879 200	85 253 850

Tallene er omarbeidet for 2011 for å gi sammenligningstall

Note 8 Pensjoner

	2012	2011	2010
Alderspensjon	51 493 375	46 764 641	29 067 906
Ektefelle- og barnepensjon	16 779 616	18 427 580	15 101 883
Uførepensjon	13 598 939	15 377 021	15 052 785
Pensjonansvar	54 000	54 000	54 000
Sum pensjoner	81 925 930	80 623 242	59 276 574

Note 9 Støtte til prosjekter

	2012	2011	2010
Forskningsinstituttet	4 715 000	4 600 000	4 673 000
Modum Bad	3 980 555	3 940 151	3 763 215
Individuell støtte Modum Bad	104 511	153 445	162 016
Aktivitet vedr. Legefor. koord. helse- og omsorgsutv	845 059	652 442	781 623
Pensjonistforberedende kurs	1 510 894	2 151 809	544 301
Andre bidrag	250 000	200 000	293 000
Sum støtte til prosjekter	11 406 019	11 697 847	10 217 155

Tallene er omarbeidet for 2010 og 2011 for å gi sammenligningstall

	2012	2011
Pensjonistforberedende kurs		
Driftsinntekter		
Kursinntekter	525 150	818 100
Sum driftsinntekter	525 150	818 100

Note 10 Administrasjonskostnader

	2012	2011	2010
Forvaltningsavgift til DnB Livs forsikring	3 022 899	2 667 209	2 228 336
Administrasjonshonorar Dnlf	10 099 995	9 499 998	8 850 000
Konsulentbistand	1 660 804	3 181 803	1 279 779
Revisjonshonorar	231 251	269 375	196 563
Styrehonorar	311 004	300 000	300 000
Andre adm.kostnader	438 564	1 226 585	578 197
Sum administrasjonskostnader	15 764 518	17 144 969	13 432 875

Tallene er omarbeidet for 2010 og 2011 for å gi sammenligningstall

Note 11 Avsetninger 2012

Pensjonsforpliktelser	2012	2011	2010
Årets avsetninger til pensjon:			
Endring avsetning til løpende pensjoner	-20 858 586	249 795 102	70 350 974
Endring avsetning til pensjon for yrkesaktive	23 694 694	-147 101 596	-132 719 668
Sum netto avsetning til påløpt pensjonsforpliktelse	2 836 108	102 693 506	-62 368 694
Endring avsetning til pensjon for fremtidig opptjening	0	0	-121 749 363
Sum årets avsetning til pensjoner	2 836 108	102 693 506	-184 118 057

Pensjonsforpliktelser per 31.12	2012	2011	2010
Løpende pensjoner	1 021 703 473	1 042 562 059	792 766 957
Pensjon for yrkesaktive	2 852 098 192	2 828 403 498	2 975 505 094
Sum påløpt pensjonsforpliktelse	3 873 801 665	3 870 965 557	3 768 272 051

Avsetningen til pensjon representerer forsikringsteknisk kontantverdi av den totale *pensjonsforpliktelse* ordningen har overfor de pensjonsberettigede leger. De pensjonsberettigede er de leger om er autorisert som lege i Norge før 1.1. 1993. For ordningens uførepensjon og barnpensjon er pensjonsretten uavhengig av autorisasjonstidspunkt.

Avsetningene til utbetalinger av fremtidige ytelser er beregnet med utgangspunkt i en antakelse om fremtidig fordeling av leger i ulike kategorier legevirkosomhet, med bakgrunn i dagens fordeling til de forskjellige kategorier. Følgende økonomiske forutsetninger er lagt til grunn for beregningen:

Diskonteringsrente:	4,5 %
Økning i pensjonsgrunnlag:	2,3 %
G-regulering:	2,3 %
Regulering av løpende pensjon:	2,3 %

Andre avsetninger	2012	2011	2010
Årets avsetninger til sykehjelp, svangerskapsstønad m.v. og utbetalinger ved dødsfall			
Sykehjelp, svangerskapsstønad, adopsjonsstønad	40 000 000	-125 000 000	330 000 000
Engangsutbetaling ved dødsfall	34 000 000	0	40 000 000
Sum årets avsetninger til sykehjelp, svangerskapsstønad m.v. og utbetalinger ved dødsfall	74 000 000	-125 000 000	370 000 000
Årets avsetning til/fra administrasjonsfond	121 333 727	-97 221 419	-9 625 870
Årets avsetning til/fra sikkerhetsfond	0	0	0
Sum årets endring av avsetninger	195 333 727	-222 221 419	360 374 130

Andre avsetninger per 31.12	2012	2011	2010
Avsetninger til sykehjelp, svangerskapsstønad m.v. og utbetalinger ved dødsfall			
Sykehjelp, svangerskapsstønad, adopsjonsstønad	315 000 000	275 000 000	400 000 000
Engangsutbetaling v/dødsfall	84 000 000	50 000 000	50 000 000
Sum avsetninger til sykehjelp, svangerskapsstønad m.v. og utbetalinger ved dødsfall	399 000 000	325 000 000	450 000 000
Avsetning til administrasjonsfond	170 912 067	49 578 340	146 799 760
Avsetning til sikkerhetsfond	0	0	0
Sum andre avsetninger	569 912 067	374 578 340	596 799 760

Avsetninger til sykehjelp, svangerskapsstønad mv. og engangsutbetaling ved død er foretatt på bakgrunn av de utbetalinger som har vært i løpet av de siste år.

Administrasjonsfond er beregnet med en avsetning på 4 % av påløpt pensjonsforpliktelse, sykehjelp og svangerskapsstønad, samt engangsstønad ved død.

Note 12 Pantesikrede fordringer

	2012	2011	2010
Christiania Torv	115 000 000	121 000 000	127 000 000
Sum pantesikrede fordringer	115 000 000	121 000 000	127 000 000

Pantesikrede fordringer forfaller lenger enn ett år fram i tid.

Den norske legeforening og Sykehjelps- og pensjonsordningen for leger eier 50 % aksjer hver i Christiania Torv. Det ble innvilget avdragsfrihet for pantelånet for 2010 på grunn av ombygging i 5. etasje, i Akers gata 2.

Note 13 Andre aksjer**Aksjer i tilknyttede selskaper**

	Selskapets aksjekapital	Antall Aksjer	Pålydene verdi	Bokført verdi per 31.12.12	Bokført verdi per 31.12.11
Christiansia Torv A/S (50%)	30 000 000	30 000	15 000 000	6 500 000	6 500 000

Egenkapitalutvikling i tilknyttet selskap i 2012:

Christiania Torv A/S (SOPs andel 50%)	Beløp
Egenkapital per 1.1. 2012	18 528 774
Årsresultat	-856 882
Egenkapital per 31.12. 2012	17 671 892

Egenkapitalen baserer seg på regnskap for 2012 gjennomgått av revisor før signering.

Note 14 Opptjente, ikke forfalte renter

	2012	2011	2010
Obligasjoner og sertifikater	16 137 842	27 626 769	37 301 362
Sum opptjente, ikke forfalte renter	16 137 842	27 626 769	37 301 362

Note 15 Verdpapirer

Per 31.12. 2012 var SOPs verdipapirer allokert slik:

FORVALTERMANDATER	Historisk kost	Kursverdi per 31.12.12	Over/underkurs
Aksjer			
Aksjer global Storebrand	199 932 608	261 074 045	61 141 437
Aksjer global aktiv - Baillie Gifford	259 541 071	280 795 487	21 254 416
Aksjer global aktiv - Threadneedle	258 813 460	267 643 832	8 830 372
Valutasikring Northern Trust	0	9 218 199	9 218 199
Aksjer OSEBX - DnB NOR	123 430 022	139 647 780	16 217 758
Aksjer OSEBX - Danske Capital	158 580 189	199 317 194	40 737 005
Sum aksjer	1 000 297 350	1 157 696 537	157 399 187
Rentepapirer			
DNB renteportefølge ¹⁾	626 758 589	641 721 098	14 962 509
Storebrand renteportefølge ¹⁾	665 833 627	681 309 944	15 476 317
PIMCO globale renter - lang	279 837 261	472 419 934	192 582 673
PIMCO globale renter - kort	436 000 000	471 409 575	35 409 575
Quoniam globale renter - kort	434 000 000	463 606 946	29 606 946
Sum rentepapirer	2 442 429 477	2 730 467 497	288 038 020
Selskapsandeler/eiendom			
Storebrand Eiendomsfond	216 562 588	214 772 975	-1 789 613
DNB Scandinavian PropFund 4KS	210 000 000	210 401 804	401 804
Sum selskapsandeler/eiendom	426 562 588	425 174 779	-1 387 809
Sum totalportefølge	3 869 289 415	4 313 338 813	444 049 398

¹⁾ Verdien av opptjente ikke forfalte renter, innskudd forvaltningsbankkonti, og uoppgjorte transaksjoner i renteportefølgene omfattes ikke av tabellen.

Verdpapirene hadde 1.1. 2012 en urealisert gevinst på kr 241,6 millioner. En urealisert gevinst per 31.12. 2012 på kr 444,0 millioner, innebærer en økning i urealisert kursreserve på kr 202,4 millioner i 2012. Se forøvrig kommentarene på side fire i Årsberetningen under avsnitt «Balansen».

Obligasjoner og sertifikater forvaltet av DNB Kapitalforvaltning

Lånesektor	Historisk kost	Kursverdi 31.12.12	Over/underkurs
Obligasjoner med fortrinnsrett (OMF)	156 998 800	159 499 640	2 500 840
Kommune/Fylkeskomme	139 626 216	140 657 367	1 031 151
Industri m.v.	144 868 890	150 111 128	5 242 238
Bank, finansforetak	185 264 683	189 784 070	4 519 387
Urealisert gevinst renteswap		1 668 893	
I alt	626 758 589	641 721 098	13 293 616

Obligasjoner og sertifikater forvaltet av Storebrand Kapitalforvaltning

Lånesektor	Historisk kost	Kursverdi 31.12.12	Over/ underkurs
Statsforetak	220 473	209 910	-10 563
Obligasjoner med fortrinnsrett (OMF)	97 787 670	98 365 340	577 670
Industri m.v.	120 409 982	121 118 471	708 489
Bank, finansforetak	447 415 500	453 302 345	5 886 845
Urealisert gevinst renteswap		8 313 877	8 313 877
Ialt	665 833 625	681 309 944	15 476 319

Note 16 Egenkapital

	Grunn- Kapital	Annen egenkapital	Sum
Egenkapital per 1.1. 2012	14 950 000	0	14 950 000
Årets resultat		237 422 634	237 422 634
Endring avsetning til pensjoner		-2 836 108	-2 836 108
Andre avsetninger		-195 333 727	-195 333 727
Egenkapital per 31.12. 2012	14 950 000	39 252 799	54 202 799

Note 17 Godtgjørelse til ledende personer/styret og revisor

Godtgjørelse	Styrehonorar	Pr.komp. / hon.selvst.		Sum
		næringsdr.	Andre ytelser	
Styrets leder	103 668	47 550	819	152 037
Styrets nestleder	51 834	34 805	0	86 639
Øvrige medlemmer styre	155 502	25 870	378	181 750
SUM	311 004	108 225	1 197	420 426

SOP har ikke egne ansatte, og det er ikke utbetalt godtgjørelser til andre enn styret.

Til revisor ble det i 2012 utbetalt kr 231 251 for revisjon og øvrige tjenester. Beløpet fordeler seg som følger:

Lovpålagt revisjon	219 376
Annen bistand	11 875
Sum honorar revisor	231 251

Note 18 Skyldig pensjonsansvar

I forbindelse med avviklingen av Den norske legeförenings fond til sykehjelps- og pensjoneringsformål ("Interimsordningen") overtok SOP det økonomiske ansvaret for de gjenværende pensjonister med virkning fra 1.1. 1993. I 2012 ble det utbetalt i alt kr 54 000 til pensjonistene.

Note 19 Innestående bank

Av innestående på bankkonto er kr 229 693 bundet på skattetrekkskonto. Herav er kr 182 621 skyldig skattetrekk.

Note 20 Skatt

Årets skattekostnad fordeler seg slik:

	2012	2011	2010
Formuesskatt	0	0	0
Betalbar skatt	215 580	0	0
Endring i utsatt skatt	0	0	0
Sum skattekostnad	215 580	0	0

Betalbar skatt kr 215 580 utgjør tillegsskatt ilagt i forbindelse med likningen for 2011.

Oversikt over midlertidige forskjeller

Stiftelsen har per 1.1. 2012 et skattemessig underskudd til fremføring på kr 1 699 520 873. Endring i skattemessig fremførbart underskudd pr 31.12. 2012 er foreløpig ikke fastsatt. Det forventes uvesentlige endringer sammenholdt med status per 1.1. 2012. Utsatt skattefordel av underskudd til fremføring, sammen med eventuelle andre midlertidige forskjeller, er ikke oppført med verdi i stiftelsens balanse.

Til styret i
Sykehjelps- og pensjonsordning for leger

RSM Hasner Kjelstrup & Wiggen AS
Statsautoriserte revisorer
Postboks 1312 Vika, NO-0112 Oslo
Filipstad Brygge 1, NO-0252 Oslo
T: +47 23 11 42 00 F: +47 23 11 42 01
Org.nr. 982 316 588 MVA
www.rsmi.no

Revisors beretning for 2012

Uttalelse om årsregnskapet

Vi har revidert årsregnskapet for Sykehjelps- og pensjonsordning for leger som viser et overskudd på kr 39 252 799. Årsregnskapet består av balanse per 31. desember 2012, resultatregnskap og kontantstrømpstilling, for regnskapsåret avsluttet per denne datoen, og en beskrivelse av vesentlige anvendte regnskapsprinsipper og andre noteopplysninger.

Styret og forretningsførers ansvar for årsregnskapet

Styret og forretningsfører er ansvarlig for å utarbeide årsregnskapet og for at det gir et rettviseende bilde i samsvar med regnskapslovens regler og god regnskapsskikk i Norge, og for slik intern kontroll som styret og forretningsfører finner nødvendig for å muliggjøre utarbeidelsen av et årsregnskap som ikke inneholder vesentlig feilinformasjon, verken som følge av misligheter eller feil.

Revisors oppgaver og plikter

Vår oppgave er å gi uttrykk for en mening om dette årsregnskapet på bakgrunn av vår revisjon. Vi har gjennomført revisjonen i samsvar med lov, forskrift og god revisjonsskikk i Norge, herunder International Standards on Auditing. Revisjonsstandardene krever at vi etterlever etiske krav og planlegger og gjennomfører revisjonen for å oppnå betryggende sikkerhet for at årsregnskapet ikke inneholder vesentlig feilinformasjon.

En revisjon innebærer utførelse av handlinger for å innhente revisjonsbevis for beløpene og opplysningene i årsregnskapet. De valgte handlingene avhenger av revisors skjønn, herunder vurderingen av risikoene for at årsregnskapet inneholder vesentlig feilinformasjon, enten det skyldes misligheter eller feil. Ved en slik risikovurdering tar revisor hensyn til den interne kontrollen som er relevant for stiftelsens utarbeidelse av et årsregnskap som gir et rettviseende bilde. Formålet er å utforme revisjonshandlinger som er hensiktsmessige etter omstendighetene, men ikke for å gi uttrykk for en mening om effektiviteten av stiftelsens interne kontroll. En revisjon omfatter også en vurdering av om de anvendte regnskapsprinsippene er hensiktsmessige og om regnskapsestimaterne utarbeidet av ledelsen er rimelige, samt en vurdering av den samlede presentasjonen av årsregnskapet.

Etter vår oppfatning er innhentet revisjonsbevis tilstrekkelig og hensiktsmessig som grunnlag for vår konklusjon.

Konklusjon

Etter vår mening er årsregnskapet avgitt i samsvar med lov og forskrifter og gir et rettviseende bilde av den finansielle stillingen til Sykehjelps- og pensjonsordning for leger per 31. desember 2012 og av resultater og kontantstrømmer for regnskapsåret som ble avsluttet per denne datoen i samsvar med regnskapslovens regler og god regnskapsskikk i Norge.

Uttalelse om øvrige forhold

Konklusjon om årsberetningen

Basert på vår revisjon av årsregnskapet som beskrevet ovenfor, mener vi at opplysningene i årsberetningen om årsregnskapet, forutsetningen om fortsatt drift og forslaget til anvendelse av overskuddet er konsistente med årsregnskapet og er i samsvar med lov og forskrifter.

Konklusjon om registrering og dokumentasjon

Basert på vår revisjon av årsregnskapet som beskrevet ovenfor, og kontrollhandlinger vi har funnet nødvendig i henhold til internasjonal standard for attestasjonsoppdrag (ISAE) 3000 «Attestasjonsoppdrag som ikke er revisjon eller forenklet revisorkontroll av historisk finansiell informasjon», mener vi at ledelsen har oppfylt sin plikt til å sørge for ordentlig og oversiktlig registrering og dokumentasjon av stiftelsens regnskapsopplysninger i samsvar med lov og god bokføringsskikk i Norge.

Konklusjon om utdelinger og forvaltning

Basert på vår revisjon av årsregnskapet som beskrevet ovenfor, og kontrollhandlinger vi har funnet nødvendige i henhold til internasjonal standard for attestasjonsoppdrag (ISAE) 3000, mener vi stiftelsen er forvaltet og utdelinger er foretatt i samsvar med lov, stiftelsens formål og vedtektene for øvrig.

Oslo, 24. mars 2013
RSM Hasner Kjelstrup & Wiggen AS



Paul Thomassen
Statsautorisert revisor