



Årsrapport 2013

Innhold

Leder	3
Nøkkeltall	4
Garantisøknader og poliser	4
Garantier fordelt på bransje per 31.12.2013	5
Garantiansvar fordelt på valuta per 31.12.2013	6
Nøkkeltall 2013 - Alle ordninger	7
Styrets beretning	8
Styret	8
Styring og kontroll	9
Utadrettede aktivitet	10
Samfunnsansvar og miljø	11
Helse, miljø og sikkerhet	12
Fremtidsutsikter	12
GIEK Kredittforsikring AS	12
Årsregnskap	13
Balanseregnskap	14
Noter til regnskapet	16

Fortsatt høy etterspørsel etter garantier



I 2013 har GIEK bidratt til eksportkontrakter til en verdi av 28 milliarder kroner, mot 27 milliarder kroner i 2012. Ved årsskiftet var søknadsbunken på 53 milliarder kroner, og GIEKs samlede garantiansvar beløp seg til 110 milliarder kroner.

GIEK har i 2013 hatt et høyt aktivitetsnivå. Det samlede garantiansvaret inkludert forpliktende tilsagn om garantier, var ved utgangen av året på 110,4 milliarder kroner. Garantiansvaret alene under aktive og ikke-aktive ordninger var på 81 milliarder kroner, mot 77 milliarder kroner ved utgangen av 2012. Dette innebærer en samlet økning i garantiansvaret på 4 milliarder kroner.

Den stabile veksten i GIEKs garantier gir god grunn til optimisme. For det første sier den mye om norske eksportbedrifters suksess internasjonalt. For det andre forteller den at finansielle garantier i mange tilfeller spiller en viktig rolle for at viktige eksportkontrakter landes. Norge har en stor eksportnæring knyttet til utvinning av olje og gass offshore, hvor norsk leverandørindustri er konkurransedyktig. Innenfor dette viktige

området har GIEK i lang tid bidratt til finansiering gjennom tilbudet om garantier. GIEKs garantier har sikret eksportkontrakter og skapt vekst for eksportbedriftene og deres mange underleverandører. På den måten har GIEK bidratt til å trygge arbeidsplasser og lokalsamfunn.

Solide resultater

I 2013 utstedte GIEK garantier for 24 milliarder kroner, fordelt på 182 garantipoliser. GIEKs premie- og gebyrinntekter beløp seg til 1,5 milliarder kroner, mens erstatningsutbetalingene beløp seg til 5,4 millioner kroner under alminnelig garantiordning. Premieinntektene danner buffer for eventuelle fremtidige tap.

Fokus på miljø og sosiale forhold

GIEK har tre fagekspertter innen områdene miljø og menneskerettigheter, og inngikk ved utgangen av 2013 en avtale med Eksportkreditt Norge om å være deres rådgiver på miljø og sosiale forhold.

Vi har jobbet systematisk med å begrense og unngå eventuell negativ innvirkning på miljø og menneskerettigheter. Alle saker som vurderes å inneha høy miljø- og sosial risiko, må dokumenteres å overholde internasjonale standarder. Dette arbeidet gjøres i tett dialog med respektive kunder. GIEK bidrar aktivt i internasjonale fora om miljø og sosiale spørsmål. Dette gjelder ikke minst OECD, hvor de ulike garantiinstituttene deltar i utviklingen av de felles retningslinjene som skal sikre overholdelse av visse standarder for miljø og akseptable arbeidsforhold. I løpet av 2013 har GIEK arbeidet spesielt med å tilpasse reglene og prosedyrene for arbeidsforhold ved utenlandske verft. Vi legger vekt på god dialog med kundene og andre involverte parter.

Ny kunnskap og teknologi

Innovasjon og teknologiutvikling preger norsk leverandørindustri. Et prioriteringsområde for GIEK er aktivt å medvirke til at bedrifter som utvikler ny kunnskap og teknologi har et godt og tilpasset garantitilbud og at garantitilbudet er kjent blant disse typene selskap. GIEK bidro i 2013 til flere eksportkontrakter der ny kunnskap og teknologi stod sentralt. Blant annet stilte GIEK i 2013 performance garanti (bond) overfor Sparebank 1 SMN, slik at 3D Perception AS kunne tegne kontrakt med sin sveitsiske kjøper. 3D Perception produserer programvare og systemer til bruk i flysimulatorer.

Likestilling

Vi er stolte av at GIEK er en flerkulturell arbeidsplass som er preget av mangfold og likestilling i alle ledd i organisasjonen. Fire av i alt syv medlemmer i GIEKs ledergruppe er kvinner, og hele 52 prosent av våre ansatte er kvinner. Styret i GIEK teller totalt åtte styremedlemmer, hvorav fem er kvinner.

Ved utgangen av året hadde GIEK 13 medarbeidere med innvandrerbakgrunn, hvilket tilsvarer 17 prosent av alle ansatte. Med en bred internasjonal tilstedeværelse gjennom norske eksportbedrifter, er det positivt for oss å ha en mangfoldig kulturell kompetanse å spille på.

GIEK er til for alle typer bedrifter i alle bransjer. Vårt mandat og vår jobb er å fremme norsk eksport. Til tross for hektisk aktivitet i 2013, ønsker vi å bidra til enda flere gode prosjekter som vil øke konkurransekraften og veksten i norsk eksport.

Nøkkeltall

- ✓ Garantisøknader og poliser

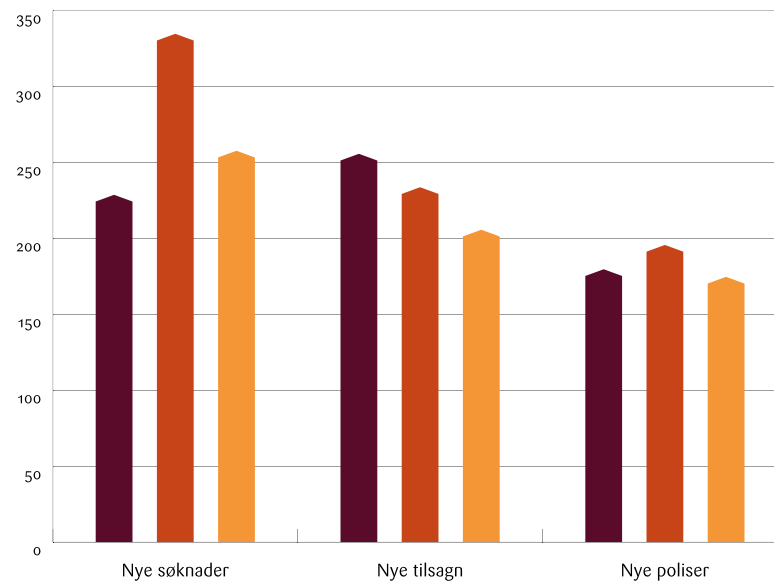
- ✓ Garantier fordelt på bransje per 31.12.2013

- ✓ Garantiansvar fordelt på valuta per 31.12.2013

- ✓ Nøkkeltall 2013
- Alle ordninger

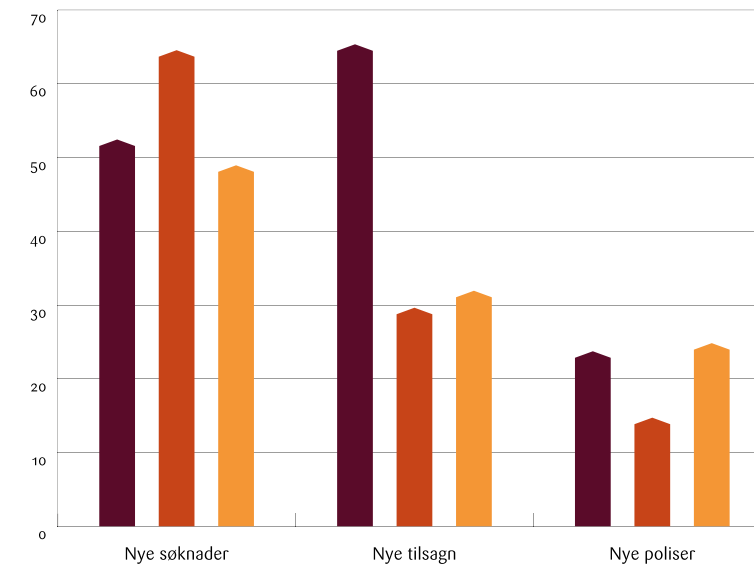
Garantisøknader og poliser

Garantisøknader og poliser målt i antall



	2013	2012	2011
Nye søknader	231	337	260
Nye tilsagn	258	236	208
Nye poliser (nytt garantiansvar)	182	198	177

Garantisøknader og poliser målt i milliarder kroner



	2013	2012	2011
Nye søknader	52,9	65	49,4
Nye tilsagn	65,8	30,1	32,4
Nye poliser (nytt garantiansvar)	24,2	15,2	25,3

Nøkkeltall

- ✓ [Garantisøknader og poliser](#)

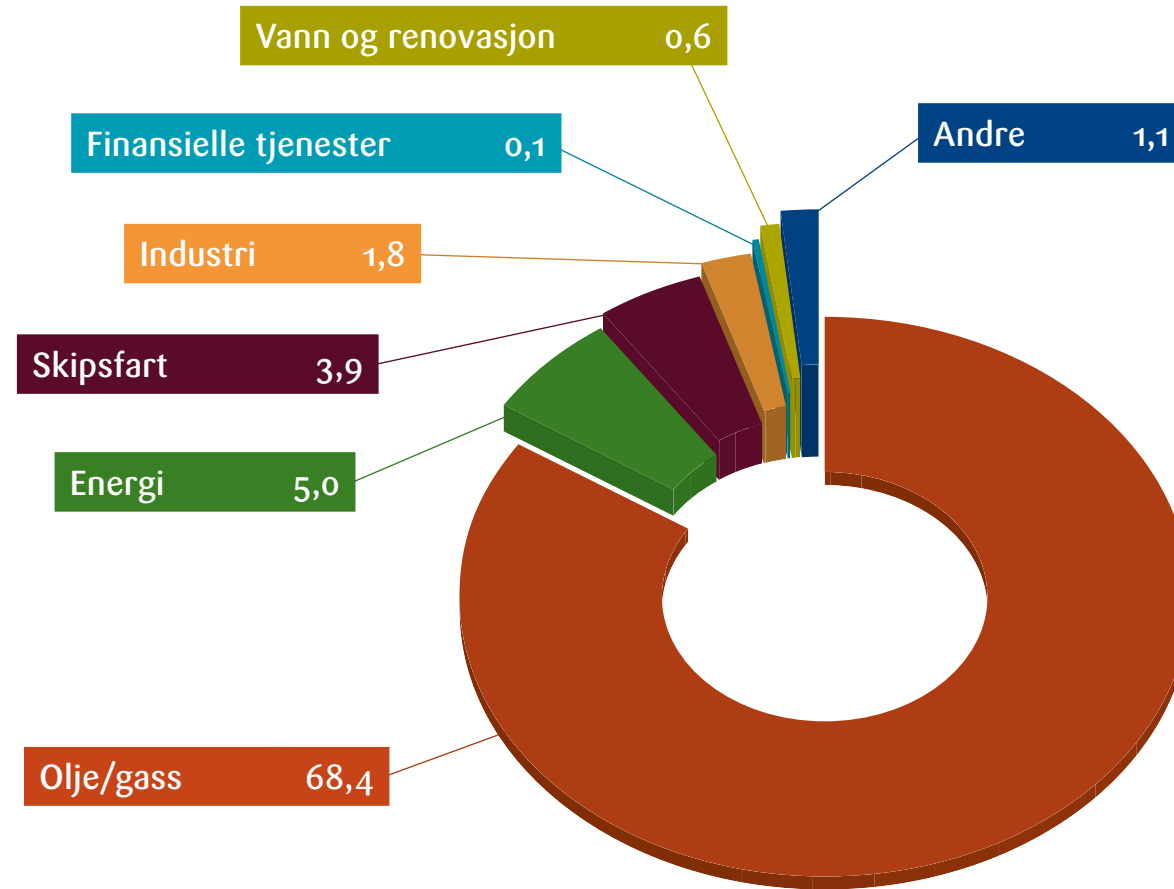
- ✓ [Garantier fordelt på bransje per 31.12.2013](#)

- ✓ [Garantiansvar fordelt på valuta per 31.12.2013](#)

- ✓ [Nøkkeltall 2013 - Alle ordninger](#)

Garantier fordelt på bransje per 31.12.2013

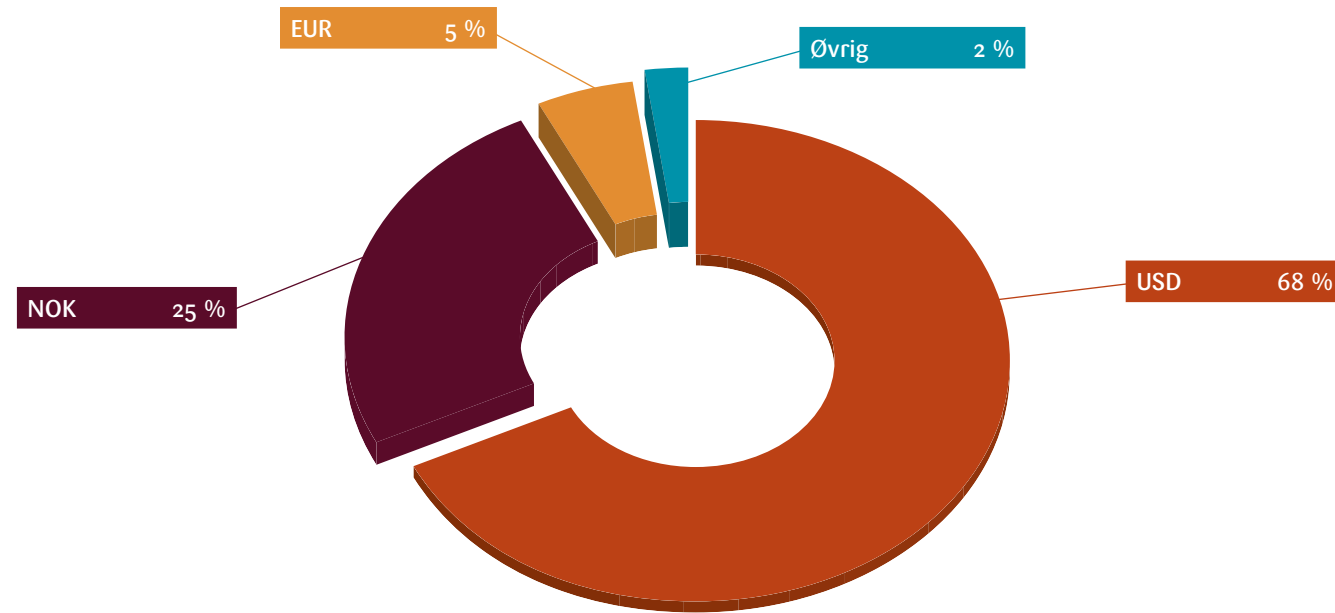
Totalt garantiansvar på 81 milliarder kroner fordelt på bransje.
Alle tall i milliarder kroner.



Nøkkeltall

- ✓ Garantisøknader og poliser
- ✓ Garantier fordelt på bransje per 31.12.2013
- ✓ Garantiansvar fordelt på valuta per 31.12.2013
- ✓ Nøkkeltall 2013 - Alle ordninger

Garantiansvar fordelt på valuta per 31.12.2013



Nøkkeltall

- ✓ [Garantisøknader og poliser](#)

- ✓ [Garantier fordelt på bransje per 31.12.2013](#)

- ✓ [Garantiansvar fordelt på valuta per 31.12.2013](#)

- ✓ [Nøkkeltall 2013 - Alle ordninger](#)

Nøkkeltall 2013 - Alle ordninger

Pr 31.12.2013	2013		2012	
	Antall	MNOK	Antall	MNOK
Nye søknader	213	52 893	337	108.469
Nye tilsagn	258	65 762	236	30.504
Nye poliser/nytt garantiansvar	182	24 169	198	15.179
Gjeldende tilsagn	70	28 765	79	26.567
Løpende poliser/Utestående ansvar	443	81 024	476	77.512
Årsresultat		1 493		899
Garantiansvar reforsikret for GIEK Kredittforsikring AS		925		1.486
Utestående ansvar inkl reforsikring GIEK Kredittforsikring AS		81 949		78.998

Styrets beretning

- ✓ Styret
- ✓ Styring og kontroll
- ✓ Utadrettede aktivitet
- ✓ Samfunnsansvar og miljø
- ✓ Helse, miljø og sikkerhet
- ✓ Fremtidsutsikter
- ✓ GIEK Kredittforsikring AS

Styrets beretning

GIEK er en forvaltningsbedrift under Nærings- og fiskeridepartementet (NFD). GIEKs hovedformål er å fremme norsk eksport og norske investeringer i utlandet gjennom å utstede garantier. Garantiene stilles på vegne av den norske stat. GIEKs garantier kan stilles der det leveres varer eller tjenesteytelser til utlandet, og der det foreligger en eksporttransaksjon som fremmer norsk verdiskaping (norsk interesse).

Ved utgangen av 2013 har GIEK bidratt til eksportkontrakter til en verdi av om lag MRDNOK 28, mot MRDNOK 27,3 foregående år.

Etterspørselen etter eksportgarantier er fortsatt stor, og virksomheten har i 2013 vært preget av høyt aktivitetsnivå. Det samlede garantiansvaret inkludert forpliktende tilsagn om garantier, var ved utgangen av året MRDNOK 110,4. Garantiansvaret alene under aktive og ikke-aktive ordninger var MRDNOK 81, mot MRDNOK 77 ved utgangen av 2012. Dette innebærer en samlet økning i garantiansvaret på MRDNOK 4. At økningen i garantiansvar er moderat, skyldes at flere større garantier er innfridd tidligere enn planlagt gjennom refinansiering i obligasjonsmarkedet, i tillegg til ordinær nedbygging av garantiene parallelt med underliggende lån. I alt har det vært ordinær nedtrapping av garantier til en verdi av MRDNOK 8,8, samt førtidsinnfrielse for MRDNOK 9,1. Dette frigir garantikapitet og innebærer at GIEK kan bidra til finansiering av nye eksportkontrakter.

I løpet av året har GIEK mottatt søknader om garantier på til sammen MRDNOK 53 fordelt på 213 søknader, mot MRDNOK 65 og 337 søknader i 2012.

I 2013 utstedte GIEK nye garantier for MRDNOK 24,2, mot

MRDNOK 15,2 i 2012. Dette fordelte seg på 182 nye poliser mot 198 i 2012. Om lag 98 prosent av garantiansvaret ligger i långivergarantier.

Porteføljen reflekterer norsk kapitalvareeksport. Målt i garanti-ansvar dominerer leverandørindustrien til olje- og gass og skipsfartssektoren garantiporteføljen med 90 prosent av ansvarsbeløpet. De resterende 10 prosent fordeler seg på andre sektorer med energi som den største (6 prosent). Det er en relativt jevn fordeling av porteføljen på de ulike segmentene innen olje/offshoresektoren. Porteføljen er relativt robust i forhold til fall i oljeprisen da GIEKs kunder er i en posisjon der mye av aktiviteten er knyttet opp mot oljefelt med utvinningskostnader mellom 20 og 70 USD/fat. GIEKs debitorer har langsiktige kontrakter med solide befraktere og forventes derfor å ha en stabil kontantstrøm i garantiperioden selv med fallende oljepris. Ved en eventuelt langvarig oljepris under 70 USD/fat kan større tap i porteføljen påregnes. Målt i antall søknader (ikke beløp) og antall utstedte garantier, er fordelingen mellom ulike bransjer betydelig jevnere. Ut i fra dette er det styrets vurdering at risikoen i forhold til måloppnåelsen om at den enkelte ordning skal gå i balanse på lang sikt er akseptabel.

GIEK har bidratt til at flere store kontrakter er inngått i 2013. Blant de ti største garantiene utstedt i 2013 finner vi ni knyttet til olje- og gassvirksomhet, og én innenfor skipsfart. Fem garantier var på over MRDNOK 1 mot to garantier i fjor. Samlet har GIEK i gjennomsnitt garantert for 54 prosent av kontraktbeløpene, det samme som i 2012.

GIEKs ordninger er en viktig bidragsyter til små og mellomstore bedrifter. I 2013 ga GIEK garantier i 124 saker med et ansvar

under MNOK 50. Et stort antall av disse er fra bedrifter i SMB-segmetet. I tillegg har de fleste store kontrakter der GIEK bidrar flere bedrifter som underleverandører og mange av disse er i kategorien SMB.

Det er et satsningsområde for GIEK å bidra til at bedrifter som utvikler ny kunnskap og teknologi oppnår eksportkontrakter. GIEK stilte i andre tertial långivergaranti ved levering av Fjord Lines nye cruiseferge for utenriksfart, bygget ved Bergen Group Fosen. MS "Stavangerfjord" er den første cruisefergen i verden som drives utelukkende med flytende naturgass, såkalt «single fuelled LNG engine». Skipet er det mest miljøvennlige i sitt slag med betydelige utslippsgevinster. GIEKs garantiansvar er på MNOK 700.

Også innenfor andre sektorer pågår det betydelig teknologiutvikling. I andre tertial stilte GIEK långivergaranti i forbindelse med salg av kabler og utstyr for kringkasting fra Nevision Europe AS. Mediekonsernet ADI UK Ltd. bruker utstyret til overføring av TV-signaler fra blant annet Premier League-kamper til sitt studio. GIEKs garantiansvar i denne saken er på MNOK 8.

På oppdrag fra GIEK har Menon Business Economics kartlagt hva som kjennetegner bedrifter som benytter GIEK-garantier, med vekt på eksportomfang, sysselsetting og verdiskaping. Rapporten viser at norske eksportører med garantier fra GIEK spiller en betydelig rolle for norsk verdiskaping og sysselsetting. De har en betydelig bedre lønnsomhet og produktivitet enn øvrig næringsliv, og er dermed viktige bidragsytere til verdiskapingen lokalt og regionalt. Bedrifter med GIEK-garantier og deres underleverandører sto i 2011 for MRDNOK 130 av norsk eksport, dette tilsvarer 22 prosent av fastlands-Norges

Styrets beretning

- ✓ Styret
- ✓ Styring og kontroll
- ✓ Utadrettede aktivitet
- ✓ Samfunnsansvar og miljø
- ✓ Helse, miljø og sikkerhet
- ✓ Fremtidsutsikter
- ✓ GIEK Kredittforsikring AS

vare- og tjenesteeeksport. De sto også for 7,5 prosent av fastlands-Norges skatteinntekter.

Premie- og gebyrinntektene for alle ordninger var ved utgangen av året MRDNOK 1,5 mot 1,4 i 2012. Administrasjonskostnadene var i 2013 på MNOK 123, dette utgjør syv prosent av sum inntekter for alle garantiordninger i alt MRDNOK 1,7.

Antall saker i mislighold er fortsatt stabilt lavt. GIEK hadde ved utgangen av året 15 poliser i mislighold til behandling under alminnelig garantiordning, og åtte poliser under gammel alminnelig ordning og U-landsordningen. Erstatningsutbetalingene beløp seg til MNOK 54 under alminnelig garantiordning. Gjenvinning i saker som behandles utenom moratorieavtaler beløp seg til MNOK 2,9.

Det er i løpet av de siste årene innført bedret metodikk for risikovurdering og måling. På lik linje med bankene benyttes beslutningsstøttesystemer for å vurdere sannsynlighet for mislighold. Risiko for tap knyttet til de enkelte garantier ved mislighold, estimeres per i dag per garanti. Det er planlagt innføring av modeller som skal støtte organisasjonen i vurdering av tap på misligholdte engasjementer på porteføljebasis. De nye modellene og beslutningsstøttesystemer under implementering gir grunnlag for å benytte ny metode for beregning av tapsavsetninger.

GIEK har fra og med 2. tertial 2013 tatt i bruk ny metode for beregning av tapsavsetninger. Beregningsmetoden tar høyde for tapsavsetninger på individuelle garantier dersom forventet kontantstrøm ikke kan dekke forpliktelsene knyttet til det underliggende lånet. Gjennomgangen og avsetningene baseres

på administrasjonens tertialvise gjennomgang av Watchlist, misligholdte saker og fordringer. Individuelle tapsavsetninger etter ny metode var per årsslutt på MRDNOK 0,5. I tillegg kommer gruppeavsetninger som skal ta høyde for tap som er inntruffet, men ennå ikke identifisert på den enkelte kunde. Dette utgjør MRDNOK 1,9 per årsslutt, en økning på MRDNOK 0,1 fra inngående balanse (MRDNOK 1,8). Økningen skyldes økt portefølje og reduksjon i kredittkvalitet i bondporteføljen. Både beregningsmetode og beregninger av tap vil være gjenstand for løpende valideringer og evalueringer i 2014. Innføring av modeller for beregning av tap ved mislighold vil øke utsagnskraften. Avsetningene for 2013 er grundig gjennomgått av internrevisjon og metode er diskutert med relevante fagmiljø også utenfor GIEKs administrasjon.

Ny modell for tapsavsetning ga en overeksponering i valuta. Strategi for nedslag av valuta ble lagt av administrasjonen og presentert styret i september. NFD har blitt informert, Norges Bank rådspurt og GIEK startet forsiktig nedslag av valuta i november. Konklusjon i forhold til endelig nivå på tapsavsetning ble truffet sent på året, hvilket ga en overeksponering også inn i 2014. Balanseringen av valuta var per februar 2014 gjennomført. Det er ikke foretatt nedskrivninger knyttet til konsentrasjonsrisiko på land og bransje.

Det er et uttalt mål at den enkelte garantiordning over tid skal gå i balanse og at garantiprovisjon og andre relaterte inntekter skal dekke drift, løpende tap og potensielle tap over tid. I et scenario med for eksempel lav oljepris over flere år, vil underskudd kunne påregnes i det enkelte regnskapsår. Det er tatt høyde for ekstra store engasjementer i en egen tapsavsetning. Styret vurderer at risikoen i forbindelse med måloppnåel-

sen om at den enkelte ordning skal gå i balanse på lang sikt inkludert eventuelle tapsfond er akseptabel.

Styret

GIEK er ledet av et styre på åtte medlemmer hvorav syv er utpekt av NFD og én er valgt av og blant de ansatte i GIEK. Ordningen med en ansattrepresentant var ny i 2013 og den valgte styrerepresentanten Vibeke Stray, tiltrådte i desember 2013.

Den 31. januar 2013 trådte Hans Petter Aas ut av styret og den 14. mars 2013 trådte styreleder Elisabeth Grieg ut av styret. Torfinn Kildal ble oppnevnt som fungerende styreleder fra samme dato. Fra 1. august 2013 består GIEKs styre av Karin Bing Orgland (styreleder), Torfinn Kildal (nestleder), John G. Bernander, Elisabeth Gisvold, Maria Borch Helsingreen, Christine Rødsæther og Arve Bakke, og fra desember 2013 er ansattrepresentant Vibeke Stray også medlem av styret i GIEK.

Det har vært avholdt 14 styremøter i 2013.

Styring og kontroll

Styret har fokus på risikostyring og internkontroll, og dette er en integrert del av styrets planmessige arbeid. Styret har det overordnede ansvar for at risikonivået i GIEK er på et akseptabelt nivå og at det er tilfredsstillende styring og kontroll. Administrerende direktør er ansvarlig for den overordnede risikostyringen og at det er etablert tilfredsstillende styring og kontroll. Ansvaret for den løpende risikostyringen og at det gjennomføres intern kontroll som forutsatt tilligger de ansvarlige ledere og de ansatte innenfor sine områder. Dessuten har GIEK en uavhengig internrevisjonsfunksjon som overvåker at risikostyring og internkontroll fungerer og rapporterer direkte til styret.

Styrets beretning

- ✓ Styret
- ✓ Styring og kontroll
- ✓ Utadrettede aktivitet
- ✓ Samfunnsansvar og miljø
- ✓ Helse, miljø og sikkerhet
- ✓ Fremtidsutsikter
- ✓ GIEK Kredittforsikring AS

Garantivirksomheten er kjernevirksomheten og utgjør den største delen av virksomhet og risiko i GIEK. Risikostyring innenfor kjernevirksomheten er en integrert del av den daglige virksomheten i GIEK. Identifisering, vurdering, styring og kontroll av denne risikoeksponeringen er helt vesentlig for å sikre at risikonivået er på et akseptabelt nivå. Som en integrert del av saksbehandlingen og beslutningsvurderingene hos saksbehandler, i garantikomiteen, kredittkomiteen og i styrets behandling blir det foretatt en vurdering av et bredt sett med risikoeer.

GIEK arbeider fortløpende med å styrke kreditt- og risikostyringsarbeidet både hva gjelder kompetanse, rutiner, modellverktøy og datakvalitet alle ledd. Avdeling for Kreditt og risikostyring er en viktig bidragsyter i så måte. I tillegg til å arbeide på debitornivå nivå med risikoklassifisering, cash-flow-analyser samt deltakelse i besluttede organer, har avdelingen stor fokus på å kartlegge og analysere porteføljerisikoene. I 2013 har mye av fokuset vært på å implementere ny metode for beregning av tapsavsetninger basert på prinsippene i Utlånsforskriften (FOR 2004-12-21 nr. 1740). I 2014 vil GIEK blant annet prioritere arbeidet med sensitivitetsanalyser av porteføljen.

GIEK innførte i 2013 et nytt saksbehandlingssystem med ny og bedre funksjonalitet, noe som for enhver virksomhet er en risikofyllt aktivitet. GIEK har derfor fokusert på å tilpasse og bedre nivået på internkontrollsystemet til det nye saksbehandlingssystemet og å gjennomføre opplæringstiltak. GIEK har for å realisere gevinster etter innføringen av det nye saksbehandlingssystemet etablert, et gevinstrealiseringsprosjekt forkortet som «GRIP». GRIP-prosjektet har gjennomføringsansvar for en

rekke av internkontrollforbedringsaktivitetene som er gjennomført i 2013. Det kan nevnes at GIEKs rutinehåndbok ble gjennomgått og oppdatert i løpet av 2013. Det ble i regi av internrevisjonen gjennomført en risikobasert analyse av internkontrollen i utvalgte prosesser i GIEK, for å identifisere områder der ytterligere forbedringer av prosesser og rutiner kan gjennomføres. Analysen ble ferdigstilt tidlig i 2014. GIEK er i ferd med å utarbeide en handlingsplan basert på resultatene av analysen. De konkrete identifiserte tiltakene vil bli evaluert og prioritert ut fra nytte, viktighet, kostnad og om de bidrar til å eliminere tidstyver.

GIEK har i en årrekke hatt en internrevisjonsfunksjon. Internrevisjonsfunksjonen har fra starten av vært tjenesteutsatt og er for tiden ivaretatt av PwC. Internrevisjonen er en uavhengig, objektiv bekreftelses- og rådgivningsfunksjon som skal bidra til at GIEK oppnår sine målsettinger. Internrevisjonsfunksjonen er direkte underlagt styret og rapporterer administrativt til en person i GIEK som ikke har operativt ansvar. Internrevisjonen avgir minimum én gang per år en overordnet rapport til styret og administrerende direktør. Styret godkjenner årlig internrevisjonens planer. Revisjonsarbeidet gjennomføres i henhold til en styrefastsatt instruks der det blant annet fremgår at arbeidet skal utføres i overensstemmelse med de internasjonale standardene for internrevisjon, (IIA).

Styret anser GIEKs styring og kontroll som tilfredsstillende, men vil fortsatt arbeide for ytterligere å heve nivået. En satsning er å etablere en mer helhetlig risikostyring som er godt integrert med øvrige styringsprosesser og aktiviteter. Bemanningen er styrket i løpet av året innen dette området for å etablere helhetlige rutiner knyttet til internkontroll og systematiske

prosesser for å sikre forbedringer. Parallelt med dette arbeidet vil det i første halvdel av 2014 gjennomføres et organisasjonsprosjekt ved hjelp av en ekstern samarbeidspartner for å se på om det er behov for å endre organisasjonsstrukturen samt å få innspill til hvordan GIEK kan få tydeligere, bedre koordinert og mer effektive arbeidsprosesser. Organisasjonsprosjektet skal komme med en eventuell plan for utvikling av virksomhetskulturen samt kartlegge eventuelle behov for lederutvikling. Samtidig med dette arbeidet vil personalfunksjonen arbeide med en plan for kompetanse og kapasitet i GIEK.

Utadrettede aktiviteter

I 2013 har GIEK lagt grunnlaget for økt synlighet og tilgjengelighet både overfor eksportører, kunder og samarbeidspartnere, så vel som bransjeorganisasjoner, næringsliv og offentligheten. Gjennom en økt satsing på eksternkommunikasjon har GIEK lagt vekt på å formidle mulighetene GIEK tilbyr norske eksportører. GIEK har jobbet frem flere og utelukkende positive medieoppslag i 2013, blant annet knyttet til Menons rapport som viser at GIEK er svært viktig for norsk verdiskaping.

Eksportkonferansen samler hvert år 300 representanter fra norsk eksportrettet næringsliv. Det er et mål med konferansen å synliggjøre effektene av GIEKs virksomhet og på den måten bidra til å gjøre garantitilbudet kjent utenfor hovedbrukergruppene, herunder blant mindre og mellomstore bedrifter. Tilbakemeldingene fra deltakerne vitner om at konferansen var vellykket.

Ved inngangen til 2013 har GIEK etablert nye nettsider og tatt i bruk et enklere budskap, for bedre å synliggjøre virksomheten. Tilstedeværelse på konferanser og møteplasser for bedrifter og

Styrets beretning

- ✓ Styret
- ✓ Styring og kontroll
- ✓ Utadrettede aktivitet
- ✓ Samfunnsansvar og miljø
- ✓ Helse, miljø og sikkerhet
- ✓ Fremtidsutsikter
- ✓ GIEK Kredittforsikring AS

næringslivsaktører fortsetter, sammen med en rekke andre utadrettede tiltak.

Det ble på slutten av 2013 startet en satsing rettet mot kjøpere innen offshoresektoren i USA, hvor det antas at muligheten for å øke norsk eksport er stor.

Samfunnsansvar og miljø

GIEK har en egen policy og prosedyrer som påser at hensyn til sosiale forhold og miljø ivaretas i de prosjekter der GIEK deltar. Disse reflekterer i stor grad OECDs retningslinjer på miljø og sosiale forhold, men går i noen tilfeller lenger. GIEK har tre fagekspertter på miljø og menneskerettigheter, og inngikk ved utgangen av 2013 en avtale med Eksportkreditt Norge, om å være deres rådgiver på miljø og sosiale forhold.

Et flertall av søknadene som blir behandlet i GIEK har ikke spesielle miljø- eller sosiale utfordringer, men der slik risiko har vært til stede har det blitt jobbet systematisk med å begrense og unngå eventuell negativ innvirkning på miljø og menneskerettigheter. Alle saker som vurderes å inneha høy miljø- og sosial risiko, må dokumenteres å overholde internasjonale standarder. Dette arbeidet gjøres i tett dialog med respektive kunder.

I 2013 har GIEK spesielt arbeidet med å tilpasse reglene og prosedyrene angående arbeidsforhold ved utenlandske verft. Arbeidet gjøres i samarbeid med en ekstern revisor, og vil fortsette i 2014. Det legges vekt på god dialog med kundene og andre involverte parter.

GIEK bidrar aktivt i internasjonale fora om miljø og sosiale spørsmål. Dette gjelder ikke minst OECD, hvor de ulike garantiinstituttene deltar i utviklingen av de felles retningslinjene som skal sikre overholdelse av visse standarder for miljø og akseptable arbeidsforhold.

GIEKs antikorrupsjonsarbeid er basert på norsk lov (straffeloven §§ 276 a – c) og OECDs «Action Statement on Bribery and Officially Supported Export Credits» fra 2006. GIEK har vilkår som skal hindre korrupsjon i «Eksportørereklæring» og «korrupsjonserklæring». I LMA-standard for låneavtale er bestemmelse om antikorrupsjon standard. Hvis partene ikke har inkludert denne bestemmelsen vil GIEK sørge for at den implementeres.

Helse, miljø og sikkerhet

Garantiordningene har ingen ansatte. Alle tjenester leveres fra GIEKs administrasjon og belastes gjennom honorar for administrasjonskostnader.

Antall årsverk i GIEKs administrasjon var ved utgangen av året i 2011 61,2 årsverk, i 2012 67,8 årsverk og 74,4 årsverk i 2013. Tallene inkluderer ikke ansatte i permisjon.

Kjønnsfordelingen er 52 prosent kvinner og 48 prosent menn. Ledergruppen på syv personer har tre kvinner og fire menn. GIEK hadde ved utgangen av året 13 ansatte med innvandrerbakgrunn, noe som tilsvarer 17 prosent av alle ansatte. Gjennomsnittsalderen blant alle ansatte var 45 år, 44 år blant kvinner og 47 år blant menn. Fire prosent var under 30 år og åtte prosent var 60 år eller eldre.

GIEK har verneombud, AMU-utvalg, tillitsvalgte, bedriftslege og personalsjef som kanaler for å ivareta HMS. I etiske retningslinjer har GIEK forslag og rutiner for hvordan ansatte kan håndtere kritikkverdige forhold. Det har ikke vært vurdert som nødvendig å iverksette andre tiltak knyttet til likestilling eller kjønnsdiskriminering.

Lønnsfastsettelsen er kjønnsnøytral. GIEK er IA-bedrift og sykefraværet er stabilt lavt. Sykefraværet var i 2013 på 3,8 prosent, som er en liten økning i forhold til foregående år. Elleve ansatte sluttet i løpet av året, hvorav fem gikk av med pensjon. En ansatt fikk i 2013 en alvorlig ankelskade i forbindelse med et møte utenfor våre lokaler. Vedkommende hadde som følge av dette et lengre sykefravær.

Arbeidsmiljøet er fortsatt vurdert som godt. Det ble i 2013 gjennomført en medarbeidertilfredshetsundersøkelse med gjennomgående gode resultater. Dette i en periode hvor GIEK har vært igjennom en fase med sterk vekst og utvikling de senere år. GIEK har avtale med bedriftshelsetjeneste hvor alle får tilbud om årlig helsesjekk.

I 2013 ble GIEK en lærlingsbedrift. Vi har tilsatt en lærling som har oppgaver innen IT-drift. GIEKs virksomhet forurensrer ikke det ytre miljø i vesentlig grad. Papiravfall kildesorteres, og GIEKs ansatte tar i stor grad kollektivtransport til og fra kontoret.

Kontinuitets- og katastrofeplaner er etablert og oppdatert.

Styrets beretning

- ✓ Styret

- ✓ Styring og kontroll

- ✓ Utadrettede aktivitet

- ✓ Samfunnsansvar og miljø

- ✓ Helse, miljø og sikkerhet

- ✓ Fremtidsutsikter

- ✓ GIEK Kredittforsikring AS

Fremtidsutsikter

GIEKs betydelige eksponering i offshoremarkedene ventes å fortsette. Markedsutsiktene virker relativt gode, selv om flere analytikere nå venter at oljeprisen skal synke noe over tid. Norske leverandører og norske verft innen offshore-næringen har opparbeidet seg svært sterke markedsposisjoner. Det vil også arbeides sammen med Eksportkreditt Norge for å forsøke å bedre tilbudet om eksportfinansiering til SMB.

GIEK Kredittforsikring AS

GIEK forvalter statens eierskap i GIEK Kredittforsikring AS (GK). GK hadde et negativt resultat på MNOK 4,4. GK erfarer større erstatnings-utbetalinger enn forventet. GIEK reforsikrer deler av non-marketable porteføljen til GK og tar inn de risikovurderinger som gjøres av GK i porteføljevurderingene. I tillegg gjør GIEK en særskilt vurdering av reforsikringsporteføljen som føres som gruppevis tapsavsetning. GIEK har hittil i år hatt erstatningsutbetalinger i forbindelse med reforsikring av GK på i alt MNOK 12,1.


Regnskapet er avlagt under forutsetning om fortsatt drift av virksomheten.

Styret takker organisasjonen for engasjement og godt arbeid i året som gikk.

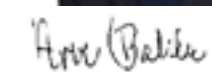



Karin Bing Orgland
Styreleder





Torfinn Kildal
Nestleder





Arve Bakke

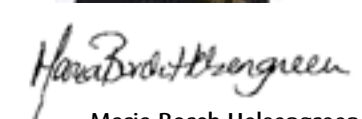



John G. Bernander

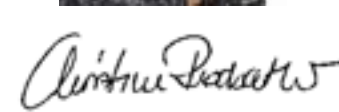



Elisabeth Gisvold





Maria Borch Helsingreen

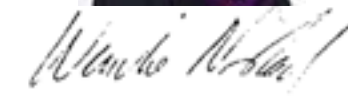



Christine Rødsæther




Vibeke Stray




Wenche Nistad
Administrerende direktør

Årsregnskap

Resultatregnskap og balanseoppstilling med noter for garantiordningene er vedlagt. Garantiordningene følger regnskapsloven så langt det passer og er nærmere redegjort for i prinsippnotene. Innrapportering til statsregnskapet og administrasjonsregnskapet følger kontantprinsippet. Artsinndeling som forespurt i tildelingsbrev for 2014 følges ikke i 2013, da ny standard kontoplan ble implementert 1. januar 2014.

Resultatregnskap for alle garantiordninger

	Beløp i 1000	Alminnelig ordning		U-landsordningen		Byggelånsordningen		Kraftordningen		Under avvikling (note 21)	
		Note	2013	2012	2013	2012	2013	2012	2013	2012	2013
Garantipremier	2,3,19	1.185.365	1.185.172	9.734	8.360	11.237	11.196	0	0	3.182	2.895
Gebyrinntekter	3	303.846	191.007	0	0	10.079	5.935	0	0	0	0
Netto verdivurdering valuta	8	155.970	-1.819	403	-1.790	-2	-7	0	0	5.784	-30.576
Netto renteinntekter	9	37.981	19.089	877	905	753	550	60	65	1.164	1.253
Utbytte	18	984	1.964	0	0	0	0	0	0	0	0
Andre inntekter		0	1.263	0	0	0	0	0	0	0	0
SUM INNTEKTER		1.684.145	1.396.675	11.014	7.475	22.068	17.673	60	65	10.130	-26.428
Administrasjonskostnader	10	119.875	113.716	323	914	1.305	1.603	183	153	260	324
Andre driftskostnader	11,19	7.560	8.532	0	0	0	0	0	0	0	0
SUM DRIFTSKOSTNADER		127.435	122.248	323	914	1.305	1.603	183	153	260	324
RESULTAT FØR NEDSKRIVNING FOND		1.556.711	1.274.426	10.691	6.561	20.763	16.070	-123	-88	9.869	-26.751
Netto endring individuelle nedskrivninger garantiansvar	5,19	101.163	73.930	0	-5.329	80.000	923	0	0	0	-2.230
Netto endring gruppevise nedskrivninger garantiansvar	5,19	37.920	0	-2.178	0	-2.145	0	0	0	-1.392	0
Netto endring erstatningsfordring	6	-2.875	49.404	-1.711	2.662	121	-485	0	0	-29.662	240.641
Netto endring nedskrivning moratorieavtaler	7	-7.314	-6.985	120	-1.494	0	0	0	0	-82.010	-328
NETTO ENDRING NEDSKRIVNING FOND		128.894	116.348	-3.770	-4.162	77.976	439	0	0	-113.064	238.083
RESULTAT FØR OVERFØRING TIL/FRA STATEN	12	1.427.817	1.158.078	14.461	10.723	-57.213	15.631	-123	-88	122.934	-264.834
Offentlig tilskudd/overførsel til staten	12,13	-984	-1.964	0	0	0	0	0	0	-14.136	-18.500
ÅRSRESULTAT		1.426.833	1.156.115	14.461	10.723	-57.213	15.631	-123	-88	108.798	-283.334
Disponering											
Overført til/fra egenkapital		1.426.833	1.156.115	14.461	10.723	-57.213	15.631	-123	-88	108.798	-283.334

Balanseregnskap

Balanseregnskap for alle garantiordninger

	Beløp i 1000	Alminnelig ordning		U-landsordningen		Byggelånsordningen		Kraftordningen		Under avvikling (note 21)	
		Note	31.12.13	01.01.13	31.12.13	01.01.13	31.12.13	01.01.13	31.12.13	01.01.13	31.12.13
BANKINNSKUDD											
Bankinnskudd i norske kroner		4.475.487	1.831.973	512.552	510.585	60.221	46.343	4.184	4.206	79.463	80.579
Bankinnskudd i utenlandsk valuta		2.007.380	3.052.911	0	0	0	0	0	0	0	0
SUM BANKINNSKUDD	9	6.482.867	4.884.884	512.552	510.585	60.221	46.343	4.184	4.206	79.463	80.579
FORDRINGER											
Fordringer ifm erstatningsutbetalinger	2,6,19	189.092	194.638	3.627	3.627	0	30.637	0	0	251.521	445.026
Individuelle nedskrivninger på fordringer	2,6	-132.564	-191.832	-1.814	-3.627	0	-30.515	0	0	-222.148	-445.026
Fordringer moratorieavtaler	7,14	125.008	122.642	31.967	30.875	0	0	0	0	267.745	468.106
Nedskrivning på moratoriefordringer	7	-18.169	-20.974	-6.393	-6.484	0	0	0	0	-144.901	-117.498
Fordringer mot norske eksportører	17	0	121	0	0	0	0	0	0	0	0
Andre fordringer	17	187.145	274.404	800	-121	3.562	2.050	-1.540	0	1.042	0
SUM FORDRINGER		350.511	378.998	28.187	24.270	3.562	2.172	-1.540	0	153.260	350.607
FINANSIELLE ANLEGGSMIDLER											
Aksjer	18	35.000	35.000	0	0	0	0	0	0	0	0
SUM FINANSIELLE ANLEGGSMIDLER		35.000	35.000	0	0	0	0	0	0	0	0
SUM EIENDLER		6.868.378	5.298.882	540.739	534.855	63.782	48.515	2.643	4.206	232.723	431.186
GJELD											
Gjeldsplan, rest til avregning	14	0	0	0	0	0	0	0	0	833.764	1.138.635
Gjeld til NFD	15,19	86	86	0	0	0	0	10.000	10.000	0	0
Annen gjeld	16,19	6.904	123.661	323	481	1.305	6.679	183	1.623	860	-904
SUM GJELD		6.990	123.746	323	481	1.305	6.679	10.183	11.623	834.625	1.137.731
NEDSKRIVNINGER OG AVSETNINGER											
Individuelle nedskrivninger på garantiansvar	2,5	442.605	325.007	0	0	80.000	0	0	0	0	0
Gruppevise nedskrivninger på garantiansvar	2,5	1.892.779	1.738.881	17.286	17.778	5.967	8.113	0	0	5.204	6.176
Avsetning forskuddsbetalte premier	2	649.791	661.869	57.124	65.052	0	0	0	0	26.387	29.569
SUM NEDSKRIVNINGER OG AVSETNINGER		2.985.175	2.725.756	74.409	82.830	85.967	8.113	0	0	31.591	35.745
EGENKAPITAL											
Opptjent egenkapital		3.876.213	2.449.380	16.006	1.545	-23.490	33.723	-7.539	-7.416	-633.492	-742.290
Innskutt grunnfond U-landsordningen	19	0	0	450.000	450.000	0	0	0	0	0	0
SUM EGENKAPITAL	12	3.876.213	2.449.380	466.006	451.545	-23.490	33.723	-7.539	-7.416	-633.492	-742.290
SUM GJELD OG EGENKAPITAL		6.868.378	5.298.882	540.739	534.855	63.782	48.515	2.643	4.206	232.723	431.186


Oslo, 27. februar 2014



 Karin Bing Orgland
 Styreleder



 Torfinn Kidal
 Nestleder


 Arve Bakke

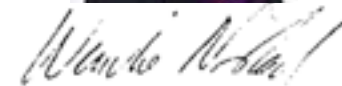

 John G. Bernander


 Elisabeth Gisvold


 Maria Borch Helsingreen


 Christine Rødsæther


 Vibeke Stray


 Wenche Nistad
 Administrerende direktør

Noter til regnskapet

- 1) REGNSKAPSPRINSIPPER
- 2) ENDRING AV REGNSKAPSPRINSIPPER
- 3) INNTEKTER FRA GARANTIER
- 4) GARANTIPORTEFØLJENS SAMMENSETNING
- 5) NEDSKRIVNING PÅ GARANTIANSVAR
- 6) FORDRINGER RELATERT TIL ERSTATNINGSUTBETALING OG TILHØRENDE NEDSKRIVNING
- 7) FORDRING I MORATORIEAVTALER
- 8) VALUTAÆKSPONERING
- 9) BANKINNSKUDD OG RENTER
- 10) ADMINISTRASJONSKOSTNADER
- 11) ANDRE DRIFTSKOSTNADER
- 12) EGENKAPITAL
- 13) OVERFØRING TIL/FRA STATEN
- 14) GJELDSPLAN
- 15) GJELD TIL NFD
- 16) ANNEN GJELD
- 17) ANDRE FORDRINGER
- 18) AKSJER
- 19) NÆRSTÅENDE PARTER
- 20) LIKVIDITETSRISIKO
- 21) HOVEDTALL 2013 FOR GARANTI-ORDNINGER UNDER AVVIKLING

NOTER TIL REGNSKAPET

1) REGNSKAPSPRINSIPPER

Garantiordningene føres som separate regnskap for hver garantiordning. Selve forvaltningsbedriften er nettobudsjettert og inngår ikke i fondsregnskapet.

Årsregnskapet for Alminnelig garantiordning, U-landsordningen, Byggelånsordningen, Kraftordningen og garantiordninger under avvikling består av resultatregnskap, balanse og noter til regnskapet. Årsregnskapet er avlagt i samsvar med prinsippene i regnskapsloven så langt det passer. Regnskapsoppstillingen har tatt utgangspunkt i regnskapsoppstillingen for banker og er tilpasset garantiordningenes (GIEKs) virksomhet. Regnskapene for garantiordninger under avvikling presenteres samlet, men hovedtall per ordning er gjengitt i note 21. Dette gjelder Gammel alminnelig ordning, Gamle særordninger, SUS-Baltikum 1994-1998 og SUS-Baltikum 1999-2002.

Alle tall er oppgitt i hele tusen kroner (TNOK) med mindre annet fremkommer av noteopplysningene. I flere noter er det hensiktsmessig å benytte forkortelser for ordninger. Følgende forkortelser benyttes for de åtte ordninger som GIEK administrerer:

Alminnelig garantiordning	AGO
U-landsordningen	ULA
Byggelånsordningen	BYG
Kraftordningen	KRA
Gammel alminnelig ordning	GAM
Gamle særordninger	SÆR
SUS-Baltikum 1994-1998	SUS
SUS-Baltikum 1999-2002	SUB

Årsregnskapet er som nevnt over avlagt etter prinsippene i regnskapsloven så langt det passer. Regnskapet følger som hovedregel periodiseringsprinsippet med unntak av følgende resultatposter som er bokført etter kontantprinsippet: gebyrinntekter, inntekter fra gjenvinning og moratorieinntekter, utbytte fra GK Kredittforsikring, administrasjonskostnader og overføringer til/fra staten. Nedenfor er det redegjort for den regnskapsmessige behandlingen av de enkelte poster.

INNTEKTER

GIEK opparbeider inntekter primært gjennom premier på løpende garantier. Det finnes flere premievarianter. Premier periodiseres i forhold til garantiens løpetid. Inntekter som gjelder flere regnskapsperioder periodiseres i henhold til resterende garantiansvar, slik at det blir forholdsmessig mest inntekt når garantien er ny og har høyest ansvar. Valutakursavvik mellom fakturert og innbetalt premie føres som realisert kurstap/-gevinst.

Gebyrinntekter inntektsføres på det tidspunktet de innbetales.

Gjenvinning og moratorieinntekter inntektsføres ved innbetaling.

Renteinntekter og rentekostnader knyttet til bankinnskudd og låneopptak (her trekkfullmakt benyttet for Byggelånsordningen) resultatføres når de er opptjent eller påløpt.

Andre inntekter registreres når de er opptjent.

DRIFTSKOSTNADER

Administrasjonen i GIEK er en del av statsforvaltningen og kostnadene bokføres etter kontantprinsippet. Den totale administrasjonskostnaden viderebelastes den enkelte garantiordning etter en forhåndsdefinert fordelingsnøkkel, jfr. note 10.

Andre driftskostnader registreres når de påløper.

NEDSKRIVNING PÅ GARANTIANSVAR

GIEK deler inn nedskrivning på garantiansvar i to kategorier; individuelle og gruppevise nedskrivninger. Individuelle nedskrivninger reflekterer beste estimat på hva GIEK vil kunne tape på spesifiserte enkeltengasjement, basert på kunnskap på balansetidspunktet etter å ha tatt hensyn til hendelser etter balansedagen. Gruppevise nedskrivninger reflekterer kjente markedsmessige eller andre forhold som vil kunne påføre GIEK tap, men som ikke er identifisert på enkeltengasjement ennå. GIEK følger fra og med 1. januar 2013 prinsippene i utlånsforskriften (forskrift av 21.12.2004) for beregning av individuelle og gruppevise nedskrivninger og har utarbeidet egne retningslinjer for nedskrivning for tap på garantier. Det vises for øvrig til note 2.

Noter til regnskapet

- 1) REGNSKAPSPRINSIPPER
- 2) ENDRING AV REGNSKAPSPRINSIPPER
- 3) INNTEKTER FRA GARANTIER
- 4) GARANTIPORTEFØLJENS SAMMENSETNING
- 5) NEDSKRIVNING PÅ GARANTIANSVAR
- 6) FORDRINGER RELATERT TIL ERSTATNINGSUTBETALING OG TILHØRENDE NEDSKRIVNING
- 7) FORDRING I MORATORIEAVTALER
- 8) VALUTA EKSPONERING
- 9) BANKINNSKUD OG RENTER
- 10) ADMINISTRASJONSKOSTNADER
- 11) ANDRE DRIFTSKOSTNADER
- 12) EGENKAPITAL
- 13) OVERFØRING TIL/FRA STATEN
- 14) GJELDSPLAN
- 15) GJELD TIL NFD
- 16) ANNEN GJELD
- 17) ANDRE FORDRINGER
- 18) AKSJER
- 19) NÆRSTÅENDE PARTER
- 20) LIKVIDITETSRISIKO
- 21) HOVEDTALL 2013 FOR GARANTI-ORDNINGER UNDER AVVIKLING

Kriteriet for beregning av tap på individuelle garantier er at det foreligger objektive bevis for at en garanti har verdifall. Objektive bevis på at en garanti har verdifall inkluderer observerbare data GIEK har kjennskap til som for eksempel vesentlige finansielle problemer hos debitor, betalingsmislighold eller innvilget utsettelse av betaling.

Nedskrivning på grupper av garantier foretas dersom det foreligger objektive bevis for verdifall i grupper av garantier med like risikokarakteristika. Ved vurdering av nedskrivning på grupper av garantier, inneles garantier i grupper med tilnærmet like risikoegenskaper med hensyn til debitorenes evne til å oppfylle sine forpliktelser overfor finansinstitusjonen GIEK har garantert for.

I GIEKs garantiportefølje er det totalt sett flere store engasjementer (engasjement over MRDNOK 1) enn bankene etter sitt regelverk har anledning til å være eksponert for. Denne type eksponering er av den grunn ikke hensyntatt i utlånsforskriften. Under de gruppevise avsetningene er det foretatt en særskilt avsetning for eksponering mot store engasjementer.

Det er ikke foretatt nedskrivninger knyttet til konsentrasjonsrisiko på land og bransje.

ERSTATNINGSKOSTNADER OG NEDSKRIVNINGER PÅ FORDRINGER

Ved utbetaling av erstatning trer GIEK inn i garantimottakers fordring på debitor. Fordringen balanseføres ved erstatningsutbetaling.

Netto fordringer i balansen representerer de gjenvinnbare verdier som GIEK har vurdert disse fordringer til. Det gjøres nedskrivning for den del av fordringen som antas ikke lar seg gjenvinne på regnskapsavslutningstidspunktet.

FORDRING I MORATORIEAVTALER

Moratorieavtaler er gjeldsnedbetalingsavtaler på bakgrunn av internasjonalt kreditorsamarbeid i Parisklubben. Fordringene har oppstått som følge av erstatningsutbetalinger grunnet politisk risiko. Netto verdiendring på hovedstol resultatføres i sin helhet idet avtalen inngås, med unntak av fremtidige forfall som resultatføres når GIEK overtar fordringen ved erstatningstidspunkt. For øvrig påvirkes resultatregnskapet av endringer i løpende avtaler, som påløpt avtalerente, innbetaling av morarente, konsolidering av avtaler, gjeldsettergivelse, realisert kursgevinst/-tap og flytende rente.

GJELDSETTERGIVELSE

Det blir gjort nedskrivning for den del av moratoriefordringene som antas ikke lar seg gjenvinne på regnskapsavslutningstidspunktet. Det er forutsatt at kompensasjon mottas for gjeldsslette som besluttes av staten utover gjeldssletten som blir avtalt i Parisklubben (internasjonale gjeldsavtaler). Når det gjelder verdien av fordringer som inngår i Gjeldsplanen (ref. note 14) er fastlagt gjennom denne planen. Det er forutsatt at kompensasjon mottas for gjeldsslette som besluttes av staten utover Gjeldsplanen med mindre staten ved Utenriksdepartementet har gitt klare føringer om at kompensasjon ikke vil bli gitt.

VALUTA

Fordringer, bankinnskudd og avsetninger i utenlandsk valuta er omregnet/vekslet til NOK etter dagskursprinsippet. Transaksjoner i valuta omregnes til transaksjonsdagens kurs. Valutaeffekter presenteres som netto verdivurdering.

VALUTASIKRING

For å balansere valutarisiko for AGO-ordningen er det opprettet bankkonti i USD og EUR. Garantiordningens direkte eksponering er en funksjon av verdivurderte fordringer, bankinnskudd og nedskrivningen som gjøres for garantiansvar. Formålet med de ulike valutakonti er å redusere valutarisiko gjennom å balansere eiendeler og nedskrivning/gjeld. Balanseringen gjøres hvert tertial med åpning for å gjøre kjøp/salg ved større endringer i porteføljen uavhengig av tertialavslutning. Som følge av lavfrekvent handel i valuta vil garantiordningen være eksponert for valutavsvingninger til en hver tid. Dagens praksis er imidlertid med på å redusere risikoen betydelig.

Når det gjelder de øvrige garantiordninger, er det ikke etablert tilsvarende mekanismer for valutasikring.

REFORSIKRING

GIEK reforsikrer garantiansvar for GIEK Kredittforsikring AS (GK) på markedsmessige vilkår, på betingelser som årlig reforhandles. GIEK får overført en andel av forsikringspremien, og betaler samtidig en avgift (ceding commission) til GK som kompensasjon for det arbeidet som utføres der. Nedskrivning på garantiansvar og verdivurdering av eventuelle fordringer baseres på informasjon fra GK.

Noter til regnskapet

- 1) [REGNSKAPSPRINSIPPER](#)
- 2) [ENDRING AV REGNSKAPSPRINSIPPER](#)
- 3) INNTEKTER FRA GARANTIER
- 4) GARANTIPORTEFØLJENS SAMMENSETNING
- 5) NEDSKRIVNING PÅ GARANTIANSVAR
- 6) FORDRINGER RELATERT TIL ERSTATNINGSUTBETALING OG TILHØRENDE NEDSKRIVNING
- 7) FORDRING I MORATORIEAVTALER
- 8) VALUTAÆKSPONERING
- 9) BANKINNSKUDD OG RENTER
- 10) ADMINISTRASJONSKOSTNADER
- 11) ANDRE DRIFTSKOSTNADER
- 12) EGENKAPITAL
- 13) OVERFØRING TIL/FRA STATEN
- 14) GJELDSPLAN
- 15) GJELD TIL NFD
- 16) ANNEN GJELD
- 17) ANDRE FORDRINGER
- 18) AKSJER
- 19) NÆRSTÅENDE PARTER
- 20) LIKVIDITETSRISIKO
- 21) HOVEDTALL 2013 FOR GARANTI-ORDNINGER UNDER AVVIKLING

GJELDSPLAN

Visse moratoriefordringer samt gjeld til visse land som ikke har vært behandlet i Parisklubben er omfattet av Gjeldsplanen. Den norske gjeldsplanen ble vedtatt av Stortinget i desember 1997 sammen med statsbudsjettet for 1998 og gjelder fordringer under gamle ordninger. Den ble oppdatert i 2004. Gjeldsplanen medfører at GIEKs fordringene mot land som planen omfatter kan ettergis uten nye statlige bevilgninger ved avregning mot et rammebeløp. Gjeldsplanens rammebeløp ble fastsatt på grunnlag av fordringenes verdi på tidspunktet planen ble vedtatt, og oppført som gjeld til staten. Denne gjelden, kalt restbeløpet til avregning, reduseres etter hvert som fordringene ettergis (og avregnes). Gjeldsplanen (rest til avregning) er bokført til innvilget beløp fratrukket godkjente avregninger.

UTBYTTE

GIEK inntektsfører mottatt utbytte på mottakstidspunktet. Utbytte fra GIEK Kredittforsikring overføres videre til NFD og resultatføres som «overførsel til staten».

TRANSAKSJONER MELLOM NÆRSTÅENDE PARTER

Overføringer til/fra staten blir regnskapsført etter kontantprinsippet på egen linje i resultatregnskapet.

SKATT

GIEK er som statlig forvaltningsbedrift unntatt skatteplikt. Det bokføres derfor verken skattekostnad eller utsatte skatteforpliktelser.

AKSJER

Aksjer bokføres til kostpris. Dersom verdien faller under kostpris, nedskrives verdi til virkelig verdi dersom verdifallet ikke er forbigående. Ved ervervelsen av aksjene i GIEK Kredittforsikring (GK) ble det ikke betalt noe fra Alminnelig garantiordning og balanseføringen ble ført som egenkapitaltilskudd fra NFD i 2001. Regnskapene til Alminnelig garantiordning (AGO) og GK er ikke konsolidert da AGO ikke er et selvstendig juridisk objekt og morselskap i tradisjonell forstand.

ENDRINGER I REGNSKAPSPRINSIPPER

Det er i 2013 endret prinsipp for beregning av nedskrivning på garantiansvar og for periodisering av upfront-fees, se note 2.

2) ENDRING AV REGNSKAPSPRINSIPPER

Regnskapsmessige nedskrivninger på garantier og fordringer

GIEK har til og med 2012 benyttet en modell for regnskapsføring av nedskrivninger på garantier basert på standardsatser med individuelle justering for vurdert risikonivå. Det har vært ønskelig å innføre nytt regnskapsmessig prinsipp for nedskrivninger som vil gi regnskapet en bedre periodisering av forventede kredittap. Ny metode for vurdering av nedskrivninger følger prinsippene i utlånsforskriften (forskrift av 21.12.2004) for beregning av individuelle og gruppevise nedskrivninger. Det henvises for øvrig til noten om regnskapsprinsipper.

Endringen er behandlet som endring av regnskapsmessig prinsipp hvor implementeringseffekten er ført mot inngående balanse på egenkapitalen per 1.1.2013. Endring av metode for nedskrivning anses som en prinsippendring da det er modellen for hvordan tapene estimeres som endrer seg, ikke selve estimatene. Ved innføring av tapsforskriften i 2005 ble bankenes overgang til bruk av prinsippene i utlånsforskriften vurdert av Finanstilsynet (Rundskriv 10/2005) til å være en prinsippendring, der implementeringseffekten ble ført mot inngående egenkapital.

Implementeringseffekten er vist i tabellen nedenfor. Implementeringseffekten er i oversikten vist som differansen mellom nedskrivning gammel metode 31.12.2012 (4.726 MNOK) og nedskrivning etter ny metode på samme tidspunkt (2.912 MNOK), det vil si en endring på 1.814 MNOK, som øker egenkapitalen.

Noter til regnskapet

- 1) REGNSKAPSPRINSIPPER
- 2) ENDRING AV REGNSKAPSPRINSIPPER
- 3) INNTEKTER FRA GARANTIER
- 4) GARANTIPORTEFØLJENS SAMMENSETNING
- 5) NEDSKRIVNING PÅ GARANTIANSVAR
- 6) FORDRINGER RELATERT TIL ERSTATNINGSUTBETALING OG TILHØRENDE NEDSKRIVNING
- 7) FORDRING I MORATORIEAVTALER
- 8) VALUTAESPONERING
- 9) BANKINNSKUDD OG RENTER
- 10) ADMINISTRASJONSKOSTNADER
- 11) ANDRE DRIFTSKOSTNADER
- 12) EGENKAPITAL
- 13) OVERFØRING TIL/FRA STATEN
- 14) GJELDSPLAN
- 15) GJELD TIL NFD
- 16) ANNEN GJELD
- 17) ANDRE FORDRINGER
- 18) AKSJER
- 19) NÆRSTÅENDE PARTER
- 20) LIKVIDITETSRISIKO
- 21) HOVEDTALL 2013 FOR GARANTIORDNINGER UNDER AVVIKLING

Portefølje	Vurdering per 1.1.2013			
	Eksponering	Nedskrivning gml metode	Nedskrivning ny metode	Endring
Løpende garantiportefølje ¹	77.505.506	3.895.910	309.065	-3.586.845
Fordringer	647.215	647.215	649.294	2.079
GK - portefølje	1.486.000	15.941	15.941	0
GK - fordringer	21.705	21.705	21.705	0
Moratorieordning	621.623	144.958	144.958	0
Sum nedskrivning		4.725.729	1.140.963	-3.584.766
Gruppevis nedskrivning	77.040.371	0	1.770.948	1.770.948
Derav nedskrivning GK	1.486.000		18.575	18.575
Total nedskrivning		4.725.729	2.911.911	-1.813.818

¹ Nedskrivning per 31. desember 2012 inneholdt i tillegg forskuddsbetalte premier på MNOK 530, se note 3.

Fordelingen av endringene per garantiordning er vist i note 12 for egenkapital.

Det er på implementeringstidspunktet ikke utarbeidet sammenligningstall for tidligere års regnskap. Dette er ikke gjort da det ville krevd vesentlig merarbeid, og det heller ikke er av vesentlig betydning i forhold til å vurdere garantiordningens inntjeningssevne, jf. rundskriv 10/2005.

Periodisering av «Upfront»-premieinntekter

GIEK har tidligere inntektsført upfront-premieinntekter på garantier etter en degressiv metode. Dette skyldes en nær tilknytning til den tidligere metoden for regnskapsføring av nedskrivninger på porteføljen. Etter tidligere regnskapsmessig prinsipp for nedskrivninger ble det bokført en nedskrivning (ca 80 % av total garantipremie) ved oppstart av poliseperioden. Denne ble så gradvis redusert inntil polisens utløp. Ved en degressiv inntektsføring av upfront-premieinntekter ble dette i praksis en tilnærming til sammenstilling av nedskrivninger og premieinntekter i garantiens løpeperiode, spesielt i garantiens oppstartsår.

GIEK har, som beskrevet over, i 2013 endret regnskapsprinsipp for nedskrivninger på garantiansvar. Det blir dermed ikke lenger automatisk bokført noen nedskrivning for en ny garantipolise. Regnskapslovens grunnleggende prinsipp for periodisering av inntekter er at inntekter skal resultatføres når de er opptjent. GIEK vil derfor endre regnskapsprinsipp fra degressiv til lineær inntektsføring av poliseinntektene over garantiens løpetid.

Etter ny regnskapsmetode for periodisering av upfront-premieinntekter vil man etter tidligere prinsipp ha inntektsført en for stor andel av garantiprovisjonen i begynnelsen av polisens løpetid. Dette gjelder også for poliser som løper på tidspunktet for endring av metode for periodisering. Som beskrevet over har periodiseringen av upfront-inntektene hatt en nær tilknytning til periodisering av nedskrivninger etter GIEKs gamle regnskapsprinsipp for nedskrivninger på garantier og fordringer. Endring av prinsipp for periodisering av upfront-premieinntekter er derfor tilsvarende behandlet som endring av regnskapsprinsipp med implementeringseffekt mot inngående egenkapital.

Selskapet hadde per 31.12.2012 en saldo på totalt MNOK 530,7 i betalt, ikke-periodisert upfront-inntekter for alle ordninger etter gammel metode. Beregninger av ikke-periodiserte upfront-inntekter etter lineær periodisering viser at tilsvarende størrelse skulle vært MNOK 773,9 (lineær avskrivning). Netto implementeringseffekt på egenkapitalen per 1.1.2013 blir dermed MNOK 243,2, som reduserer egenkapitalen.

Fordelingen av endringene per garantiordning er vist i note 12 for egenkapital.

Som nevnt over er det en nær tilknytning mellom endret periodisering av nedskrivning på garantier og endret periodisering av upfront-premieinntekter. Tilsvarende som for nytt prinsipp for nedskrivning på garantier, vil det på implementeringstidspunktet ikke utarbeides sammenligningstall for tidligere års regnskap. Dette er ikke gjort da det ville krevd vesentlig merarbeid, og det heller ikke er av vesentlig betydning i forhold til å vurdere garantiordningens inntjeningssevne.

Noter til regnskapet

- 1) REGNSKAPSPRINSIPPER
- 2) ENDRING AV REGNSKAPSPRINSIPPER
- 3) INNTEKTER FRA GARANTIER
- 4) GARANTIPORTEFØLJENS SAMMENSETNING
- 5) NEDSKRIVNING PÅ GARANTIANSVAR
- 6) FORDRINGER RELATERT TIL ERSTATNINGSUTBETALING OG TILHØRENDE NEDSKRIVNING
- 7) FORDRING I MORATORIEAVTALER
- 8) VALUTAÆKSPONERING
- 9) BANKINNSKUDD OG RENTER
- 10) ADMINISTRASJONSKOSTNADER
- 11) ANDRE DRIFTSKOSTNADER
- 12) EGENKAPITAL
- 13) OVERFØRING TIL/FRA STATEN
- 14) GJELDSPLAN
- 15) GJELD TIL NFD
- 16) ANNEN GJELD
- 17) ANDRE FORDRINGER
- 18) AKSJER
- 19) NÆRSTÅENDE PARTER
- 20) LIKVIDITETSRISIKO
- 21) HOVEDTALL 2013 FOR GARANTIORDNINGER UNDER AVVIKLING

3) INNTEKTER FRA GARANTIER

Inntekter fra garantier består av garantipremier og gebyrinntekter. Prissetting reguleres blant annet av OECD sitt regelverk om minimumspremier. Dette regelverket er satt for å sikre at medlemslandene ikke skaper konkurransevridende effekter/fordeler for sitt eget lands eksportindustri.

Prissetting på garantien avhenger også av andre forhold som risiko i prosjektet, bankdeltakelse og betingelser for øvrig i garantigivning, samt GIEKs muligheter til å etablere sikkerhet i form av pant eller andre typer sikkerheter. I tillegg kan det beregnes saksbehandlergebyr, kommitteringsgebyr eller andre typer gebyr. Gebyrene reflekterer ofte forretningsmodellen til banker og/eller finansinstitusjoner som GIEK samarbeider med i forbindelse med garantigivningen.

4) GARANTIPORTEFØLJENS SAMMENSETNING

Tabellene viser fordeling av utestående garantiansvar per bransje og per produkt

Totalt utestående garantiansvar		
Fordeling per bransje ¹	31.12.13	01.01.13
Olje/gass	68.424 500	69.980.013
Energi	4.981 930	6.225.837
Skipsfart	3.885 700	
Industri	2.725 154	2.440.634
Vann, avløp og renovasjon	669 090	188.778
Annet	1.262 346	162.584
Totalt	81.948.720	78.997.846

¹ Det er i 2013 benyttet nye næringskoder og tallene mellom årene er derfor ikke direkte sammenlignbare.

Totalt utestående garantiansvar (31.12.2013)						
Fordeling per produkt:	AGO	ULA	BYG	KRA	U avvkl.	Sum
Långivergaranti	77.011.124	360.201	0	0	176.020	77.547.346
Bondgaranti	1.240.119	0	0	0	0	1.240.119
Leverandørkreditt	64.103	0	0	0	0	64.103
Remburspolise	105.209	0	0	0	0	105.209
Investeringsgaranti	401.701	65.680	0	0	0	467.382
Øvrig	487.164	0	0	0	0	487.164
Reforsikring GK	925.044	0	0	0	0	925.044
Byggelånsgaranti	0	0	1.112.353	0	0	1.112.353
Totalt	80.234.465	425.881	1.112.353	0	176.020	81.948.720

Totalt utestående garantiansvar (01.01.13)						
Fordeling per produkt:	AGO	ULA	BYG	KRA	U avvkl.	Sum
Långivergaranti	74.289.031	371.886	0	0	211.061	74.871.978
Bondgaranti	810.280	0	0	0	0	810.280
Leverandørkreditt	76.110	0	0	0	0	76.110
Remburspolise	330.374	0	0	0	0	330.374
Investeringsgaranti	372.251	60.385	0	0	0	432.636
Øvrig	217.232	0	0	0	0	217.232
Reforsikring GK	1.485.836	0	0	0	0	1.485.836
Byggelånsgaranti	0	0	773.400	0	0	773.400
Totalt	77.581.114	432.271	773.400	0	211.061	78.997.846

Av långivergarantiene på AGO innenfor olje/gass og shipping (MRDNOK 71,2) er 84 prosent sikret ved pant. Av de usikrede har 97 prosent investment grade rating eller er statsrisiko. 100 prosent av byggelån er sikret ved pant. Øvrige produkter er ikke sikret ved pant.

Noter til regnskapet

- 1) REGNSKAPSPRINSIPPER
- 2) ENDRING AV REGNSKAPSPRINSIPPER
- 3) INNTEKTER FRA GARANTIER
- 4) GARANTIPORTEFØLJENS SAMMENSETNING
- 5) NEDSKRIVNING PÅ GARANTIANSVAR
- 6) FORDRINGER RELATERT TIL ERSTATNINGSUTBETALING OG TILHØRENDE NEDSKRIVNING
- 7) FORDRING I MORATORIEAVTALER
- 8) VALUTAÆKSPONERING
- 9) BANKINNSKUDD OG RENTER
- 10) ADMINISTRASJONSKOSTNADER
- 11) ANDRE DRIFTSKOSTNADER
- 12) EGENKAPITAL
- 13) OVERFØRING TIL/FRA STATEN
- 14) GJELDSPLAN
- 15) GJELD TIL NFD
- 16) ANNEN GJELD
- 17) ANDRE FORDRINGER
- 18) AKSJER
- 19) NÆRSTÅENDE PARTER
- 20) LIKVIDITETSRISIKO
- 21) HOVEDTALL 2013 FOR GARANTI-ORDNINGER UNDER AVVIKLING

I hvert enkelt tilsagn og polise fremkommer eventuelt krav om pantesikkerheter knyttet til polisen. Det er garantimottakers ansvar å påse at krav om realsikkerhet effektueres. Hvis ikke vil ikke garantien være gyldig. Når det gjelder pant i skip, fremkommer det normalt et krav til minimumsnivå på pantets verdi. Det er garantimottagers ansvar å påse at dette kravet overholdes. I tillegg ber GIEK i mange saker om å få et compliance letter som bekrefter dette jevnlig.

Når det gjelder pant i skip, har GIEK derfor høy grad av sikkerhet for at lånet som garantien dekker, er godt innenfor panteverdiene.

Realpantets verdi blir separat vurdert for de saker som vurderes for separat tapsavsetning hvert tertial.

Reforsikring av GIEK Kredittforsikring AS inngår i utestående garantiansvar. GIEK reforsikret et garantiansvar på MNOK 925 per 31.12.13 (MNOK 1.485 i 2012) som er inkludert i bransjestatistikken under Annen industri.

5)NEDSKRIVING PÅ GARANTIANSVAR

GIEK benytter nytt prinsipp for nedskrivning på garantiansvar fra og med 2013, se note 2. Inngående balanse for 2013 er omarbeidet. Det er ikke utarbeidet sammenligningstall for året 2012.

31.12.13	Ansvar	Nedskrivning	%
AGO	80.234.465	2.335.384	2,9 %
ULA	425.881	17.286	4,1 %
BYG	1.112.353	85.967	7,7 %
KRA	0	0	0,0 %
GAM	173.910	5.192	3,0 %
SÆR	0	0	0,0 %
SUS	0	0	0,0 %
SUB	2.110	12	0,5 %
Totalt	81.948.720	2.443.841	3,0 %

01.01.13	Ansvar	Avsetning	%
AGO	77.581.114	2.063.888	2,7 %
ULA	432.271	17.779	4,1 %
BYG	773.400	8.113	1,0 %
KRA	0	0	0,0 %
GAM	208.513	6.162	3,0 %
SÆR	0	0	0,0 %
SUS	0	0	0,0 %
SUB	2.548	14	0,5 %
Totalt	78.997.846	2.095.955	2,7 %

GIEK reforsikrer en andel av GIEK Kredittforsikring AS sin portefølje. Dette garantiansvaret beløp seg til MNOK 925 per 31.12.2013 og nedskrivning på garantiansvar er tatt med i nedskrivning for Alminnelig garantiordning (AGO).

Nedskrivning på garantiansvar består av valutakursendringer og endringer i nedskrivning over resultatregnskapet. Utviklingen i disse postene fremkommer i følgende tabeller:

Noter til regnskapet

- 1) REGNSKAPSPRINSIPPER
- 2) ENDRING AV REGNSKAPSPRINSIPPER
- 3) INNTEKTER FRA GARANTIER
- 4) GARANTIORTEFØLJENS SAMMENSETNING
- 5) NEDSKRIVNING PÅ GARANTIANSVAR
- 6) FORDRINGER RELATERT TIL ERSTATNINGSUTBETALING OG TILHØRENDE NEDSKRIVNING
- 7) FORDRING I MORATORIEAVTALER
- 8) VALUTAESPONERING
- 9) BANKINNSKUDD OG RENTER
- 10) ADMINISTRASJONSKOSTNADER
- 11) ANDRE DRIFTSKOSTNADER
- 12) EGENKAPITAL
- 13) OVERFØRING TIL/FRA STATEN
- 14) GJELDSPLAN
- 15) GJELD TIL NFD
- 16) ANNEN GJELD
- 17) ANDRE FORDRINGER
- 18) AKSJER
- 19) NÆRSTÅENDE PARTER
- 20) LIKVIDITETSRISIKO
- 21) HOVEDTALL 2013 FOR GARANTI-ORDNINGER UNDER AVVIKLING

Individuelle nedskrivninger:

	AGO	ULA	BYG	KRA	U avvkl.
Nedskrivning på garantiansvar 1.1.	325.007	0	0	0	0
Årets endring i nedskrivning på garantiansvar	101.163	0	80.000	0	0
Urealisert valutakurstap på nedskrivning	16.435	0	0	0	0
Nedskrivning på garantiansvar 31.12.	442.605	0	80.000	0	0

Hendelser etter balansedagen som har betydning for fastsettelse for individuelle nedskrivninger er hensyntatt.

Gruppevise nedskrivninger:

	AGO	ULA	BYG	KRA	U avvkl.
Nedskrivning på garantiansvar 1.1.	1.738.881	17.778	8.113	0	6.176
Årets endring i nedskrivning på garantiansvar	37.920	-2.178	-2.145	0	-1.392
Urealisert valutakurstap på nedskrivning	115.979	1.686	0	0	420
Nedskrivning på garantiansvar 31.12.	1.892.779	17.286	5.967	0	5.204

Endringer i nedskrivning skyldes både at garantiansvaret endres og at risikoen for nedskrivning er revurdert for land og/eller enkeltsaker. Det gjøres ikke nedskrivninger for garantitilsagn.

6) FORDRINGER RELATERT TIL ERSTATNINGSUTBETALING OG TILHØRENDE NEDSKRIVNING

Ved utbetaling av erstatning trer GIEK inn i garantimottakers fordring på debitor. Fordringen balanseføres ved erstatningsutbetaling.

Netto fordringer i balansen representerer de gjenvinnbare verdier som GIEK har vurdert disse fordringer til. På samme måte som garantiporteføljen risikovurderes, gjøres det i samme operasjon en vurdering av fordringene i balansen. Denne vurderingen gjøres hvert tertial gjennom året. Fordringer i forbindelse med erstatningsutbetaling fordeler seg slik:

	AGO	ULA	BYG	KRA	U avvkl.
Verdi av fordringer i fm erstatningsutbetaling 1.1.	2.807	0	121	0	0
Netto tilgang/innfrielse av fordringer	0	0	0	0	0
Årets endring i nedskrivning på fordringer	54.702	1.814	-121	0	29.662
Valutagevinst	-981		0		-289
Verdi av fordringer 31.12.	56.528	1.814	0	0	29.373
Sannsynlighet for tap i prosent av fordring	70,1 %	50,0 %	0,0 %	0,0 %	88,3 %

Hendelser etter balansedagen som har betydning for fastsettelse av nedskrivninger på erstatningsutbetaling er hensyntatt.

Noter til regnskapet

- 1) REGNSKAPSPRINSIPPER
- 2) ENDRING AV REGNSKAPSPRINSIPPER
- 3) INNTEKTER FRA GARANTIER
- 4) GARANTIPORTEFØLJENS SAMMENSETNING
- 5) NEDSKRIVNING PÅ GARANTIANSVAR
- 6) FORDRINGER RELATERT TIL ERSTATNINGSUTBETALING OG TILHØRENDE NEDSKRIVNING
- 7) FORDRING I MORATORIEAVTALER
- 8) VALUTAESPONERING
- 9) BANKINNSKUDD OG RENTER
- 10) ADMINISTRASJONSKOSTNADER
- 11) ANDRE DRIFTSKOSTNADER
- 12) EGENKAPITAL
- 13) OVERFØRING TIL/FRA STATEN
- 14) GJELDSPLAN
- 15) GJELD TIL NFD
- 16) ANNEN GJELD
- 17) ANDRE FORDRINGER
- 18) AKSJER
- 19) NÆRSTÅENDE PARTER
- 20) LIKVIDITETSRISIKO
- 21) HOVEDTALL 2013 FOR GARANTI-ORDNINGER UNDER AVVIKLING

Følgende tabell gir oversikt over endring i nedskrivning på fordringer, erstatningsutbetalinger i 2013, samt innbetalinger på nedskrevne ordinære fordringer (gjenvinning).

	AGO	ULA	BYG	KRA	U avvkl.
Konstaterte tap	28.121	0	30.637	0	0
Endring i nedskrivning på ordinære fordringer	-82.823	-1.814	-30.515	0	-29.662
Netto endring i nedskrivning på fordringer	-54.702	-1.814	121	0	-29.662
Erstatningsutbetalinger	26.857	0	0	0	0
Omkostninger ifm erstatning	15.779	102	0	0	0
Erstatningsutbetalinger ifm. med refsikring	12.073	0	0	0	0
Eksportørs andel av kostnader	0	0	0	0	0
GK Inntektsføring av tidligere konstaterte tap	-165	0	0	0	0
Inntektsføring av tidligere konstaterte tap	-2.716	0	0	0	0
Erstatningsutbetalinger og relaterte kostnader	51.827	102	0	0	0
Netto endring erstatningsfordring	-2.875	-1.711	121	0	-29.662

Fordringene oppstår som følge av at det har blitt utbetalt hel eller delvis erstatning på poliser. Det treffes tiltak for å inndrive fordringene. Gjenvinning i forbindelse med refsikring ligger også i denne regnskapsposten.

7) FORDRING I MORATORIEAVTALER

Moratorieavtaler er gjeldsnedbetalingsavtaler med fem land på bakgrunn av internasjonalt kreditorsamarbeid i Parisklubben. Fordringene har oppstått som følge av erstatningsutbetalinger grunnet politisk risiko. Nye avtalers hovedstol settes som fordring og fordringene verdivurderes. For øvrig påvirkes fordringenes verdi av endringer i løpende avtaler, som påløpt avtalerente, innbetaling av morarente, konsolidering av avtaler, gjeldsettergivelse, realisert kursgevinst/-tap og flytende rente. Gjeldsplanen har fastsatt forventningene om gjeldslette og dermed fordringenes verdi, samt kompensasjon i form av redusert gjeld til staten, for de moratoriefordringene som faller inn under planen. Note 14 omhandler Gjeldsplanen.

Moratorieavtaler er oppført som fordringer i balansen, og fordeler seg på garantiordningene på følgende måte:

	AGO	ULA	U avvkl.
Verdi av fordringer i moratorieavtaler 1.1	101.668	24.392	350.608
Netto tilgang/innfrielse av fordringer i moratorieavtaler	4.243	649	-40.950
Valutagevinst	7.336	2.101	6.491
Årets endring i nedskrivning på fordringer i moratorieavtaler	-6.408	-1.569	111.565
Endring i gjeldsplan			-304.871
Verdi av fordringer i moratorieavtaler 31.12.	106.839	25.573	122.844

Hendelser etter balansedagen som har betydning for fastsettelse av nedskrivninger på moratorieavtalene er hensyntatt.

Følgende tabell gir oversikt over endring i nedskrivning på fordringer, erstatningsutbetalinger i 2013, samt innbetalinger på nedskrevne fordringer i moratorieavtaler (gjenvinning).

	AGO	ULA	U avvkl.
Reklassifisering fra erstatningsfordringer til moratoriefordring	0	0	0
Endring i nedskrivning på moratoriefordringer	2.165	920	-70.615
Innbetaling på nedskrevne moratoriefordringer	-9.479	-800	-11.395
Netto endring i nedskrivning på moratoriefordringer	-7.314	120	-82.010

Noter til regnskapet

- 1) REGNSKAPSPRINSIPPER
- 2) ENDRING AV REGNSKAPSPRINSIPPER
- 3) INNTEKTER FRA GARANTIER
- 4) GARANTIPORTEFØLJENS SAMMENSETNING
- 5) NEDSKRIVNING PÅ GARANTIANSVAR
- 6) FORDRINGER RELATERT TIL ERSTATNINGSUTBETALING OG TILHØRENDE NEDSKRIVNING
- 7) FORDRING I MORATORIEAVTALER
- 8) VALUTAÆKSPONERING
- 9) BANKINNSKUD OG RENTER
- 10) ADMINISTRASJONSKOSTNADER
- 11) ANDRE DRIFTSKOSTNADER
- 12) EGENKAPITAL
- 13) OVERFØRING TIL/FRA STATEN
- 14) GJELDSPLAN
- 15) GJELD TIL NFD
- 16) ANNEN GJELD
- 17) ANDRE FORDRINGER
- 18) AKSJER
- 19) NÆRSTÅENDE PARTER
- 20) LIKVIDITETSRISIKO
- 21) HOVEDTALL 2013 FOR GARANTIORDNINGER UNDER AVVIKLING

8) VALUTAÆKSPONERING

I garantiporteføljen til GIEK er det garantiansvar i ulike valutaer. Følgende tabell gir oversikt over den totale valutaeksposering i norske kroner fordelt på garantiordningene:

	Garantiansvar inkludert reforsikring GK				
	AGO	ULA	BYG	KRA	U avvikl.
USD	54.904	180	0	0	174
NOK	20.280	0	1.112	0	0
EUR	3.607	245	0	0	2
ZAR	517	0	0	0	0
Øvrig	926	0	0	0	0
Totalt	80.234	426	1.112	0	176

FORHOLD SÆRSKILT FOR ALMINNELIG GARANTIORDNING

For å balansere garantiordningens valutarisiko er det opprettet bankkonti i USD og EUR. Garantiordningens direkte valutaeksposering er en funksjon av verdivurderte fordringer, bankinnskudd og nedskrivninger som gjøres for garantiansvar. Formålet med de ulike valutakonti er å redusere valutarisiko gjennom å balansere eiendeler og nedskrivning/gjeld. Balanseringen gjøres hvert tertial med åpning for å gjøre kjøp/salg ved større endringer i porteføljen uavhengig av tertialavslutning.

Følgende eksponering forelå per 31.12.2013:

Tall i TUSD og TEUR	USD	EUR
Verdivurderte fordringer	32.677	0
Bankinnskudd	329.714	265
Nedskrivning på garantiansvar	-215.912	-37.687
Sum eksponering	146.480	-37.422

I forbindelse med endring av prinsipp for nedskrivning av tap har store deler av valutabeholdningen blitt solgt ned i 2013. Som følge av overeksponering i valuta etter endring av prinsipp, er det utløst valutagevinster i 2013. GIEK hadde fortsatt en overeksponering per 31.12.2013. Overeksponering på MUSD 146 og undereksponering på MEUR 37 ble balansert ut i midten av februar 2014.

ØVRIGE GARANTIORDNINGER

Når det gjelder de øvrige garantiordninger er det ikke etablert tilsvarende mekanismer for valutasikring.

Oversikt over valutaeffekter for alle ordninger:

	AGO	ULA	BYG	KRA	U avvikl.
Realisert kurstap/gevinst	-1.333	-12	-2	0	0
Urealisert kurstap/gevinst på fordringer	6.349	2.101	0	0	6.204
Urealisert kurstap/gevinst på bankinnskudd	283.367	0	0	0	0
Urealisert kurstap/gevinst nedskrivning gar.ansvar	-132.414	-1.686	0	0	-419
Netto verdivurdering valuta	155.970	403	-2	0	5.785

Noter til regnskapet

- 1) REGNSKAPSPRINSIPPER
- 2) ENDRING AV REGNSKAPSPRINSIPPER
- 3) INNTEKTER FRA GARANTIER
- 4) GARANTIPORTEFØLJENS SAMMENSETNING
- 5) NEDSKRIVNING PÅ GARANTIANSVAR
- 6) FORDRINGER RELATERT TIL ERSTATNINGSUTBETALING OG TILHØRENDE NEDSKRIVNING
- 7) FORDRING I MORATORIEAVTALER
- 8) VALUTAÆKSPONERING
- 9) BANKINNSKUDD OG RENTER
- 10) ADMINISTRASJONSKOSTNADER
- 11) ANDRE DRIFTSKOSTNADER
- 12) EGENKAPITAL
- 13) OVERFØRING TIL/FRA STATEN
- 14) GJELDSPLAN
- 15) GJELD TIL NFD
- 16) ANNEN GJELD
- 17) ANDRE FORDRINGER
- 18) AKSJER
- 19) NÆRSTÅENDE PARTER
- 20) LIKVIDITETSRISIKO
- 21) HOVEDTALL 2013 FOR GARANTI-ORDNINGER UNDER AVVIKLING

9) BANKINNSKUDD OG RENTER

Hver garantiordning har minst én bankkonto i Norges Bank. Det er satt opp en arbeidskonto for hver ordning i DNB samt frittstående valutakonti i DNB. I tillegg har GIEK en ikke-rentebærende konto i Norges Bank som vedrører grunnfondet til ULA. Per 31.12.2013 har GIEK følgende bankinnskudd per ordning omregnet i TNOK til dagskurs:

	AGO	ULA	BYG	KRA	U avvkl.
Rentebærende i Norges Bank	4.475.487	62.552	60.221	4.184	79.463
Ikke-rentebærende i Norges Bank	0	450.000	0	0	0
USD innskudd i DNB	2.005.158	0	0	0	0
EUR innskudd i DNB	2.223	0	0	0	0
Bankinnskudd 31.12	6.482.867	512.552	60.221	4.184	79.463

I tillegg har GIEK trekkfullmakt hos NFD. Denne ble ikke benyttet i 2013.

Netto renteinntekter fordeler seg som følger:

	AGO	ULA	BYG	KRA	U avvkl.
Renteinntekter	37.981	877	753	60	1.164
Rentekostnader	0	0	0	0	0
Netto renteinntekter	37.981	877	753	60	1.164

Rentesatser fastsettes på halvårlig basis.

For valutakonto i USD har renten vært på 0 %.

Bankinnskudd i forbindelse med innskutt grunnfond for U-landsordningen står på en ikke-rentebærende konto i Norges Bank.

10) ADMINISTRASJONSKOSTNADER

Garantiordningene har ingen ansatte. Alle tjenester leveres fra GIEKs administrasjon og belastes gjennom honorar for administrasjonskostnader. GIEKs administrasjonskostnader belastes de ulike garantiordninger og andre oppgaver som GIEK utfører etter en fordelingsnøkkel som fastsettes årlig. Fordelingsnøkkelen skal gjenspeile underliggende arbeidsbelastning.

Sammendrag av GIEKs administrasjonskostnader i 2013 med sammenlignbare tall for 2012:

	2013	2012
Lønn og honorar	53.488	46.041
Arbeidsgiveravgift	8.498	7.314
Pensjonsinnskudd	5.650	4.895
Bygninger, maskiner og inventar	12.447	9.302
Sakkyndig hjelp	26.088	35.981
Andre driftskostnader	15.776	13.176
Sum administrasjonsutgifter	121.946	116.709
Administrasjonskostnader øvrige aktører	1.210	1.305
Sum administrasjonskostnader belastet adm.regnskapet	123.156	118.014
Belastet Alminnelig ordning	119.875	113.716
Belastet U-landsordningen	323	914
Belastet Byggelånsordningen	1.305	1.603
Belastet Kraftordningen	183	153
Belastet ordninger under avvikling	260	324
Sum belastet	121.946	116.710
Belastet øvrige aktører*	1.210	1.305
Sum belastet adm.regnskapet	123.156	118.015

(*) GIEKs administrasjon forestår drift av Beredskapsordning for Statens Varekrigsforsikring (BSV), Anbudsgarantiordningen for Norfund, samt yter juridiske tjenester på forretningsmessige vilkår for GIEK Kredittforsikring AS.

Noter til regnskapet

- 1) REGNSKAPSPRINSIPPER
- 2) ENDRING AV REGNSKAPSPRINSIPPER
- 3) INNTEKTER FRA GARANTIER
- 4) GARANTIPORTEFØLJENS SAMMENSETNING
- 5) NEDSKRIVNING PÅ GARANTIANSVAR
- 6) FORDRINGER RELATERT TIL ERSTATNINGSUTBETALING OG TILHØRENDE NEDSKRIVNING
- 7) FORDRING I MORATORIEAVTALER
- 8) VALUTAÆKSPONERING
- 9) BANKINNSKUDD OG RENTER
- 10) ADMINISTRASJONSKOSTNADER
- 11) ANDRE DRIFTSKOSTNADER
- 12) EGENKAPITAL
- 13) OVERFØRING TIL/FRA STATEN
- 14) GJELDSPLAN
- 15) GJELD TIL NFD
- 16) ANNEN GJELD
- 17) ANDRE FORDRINGER
- 18) AKSJER
- 19) NÆRSTÅENDE PARTER
- 20) LIKVIDITETSRISIKO
- 21) HOVEDTALL 2013 FOR GARANTI-ORDNINGER UNDER AVVIKLING

Godtgjørelse til styret i 2013:

Styret	Honorar	Tidsrom 2013
Karin Bing Orgland - ny	104.167	aug-des
Torfinn Kildal	201.333	jan - des
Arve Bakke	134.167	jan - des
Maria Borch Helsengreen	134.167	jan - des
Christine Rødsæther	134.167	jan - des
John G Bernander - ny	58.333	aug-des
Elisabeth Gisvold - ny	58.333	aug-des
Elisabeth Grieg - avtroppende	48.000	jan-mar
Mai-Lill Ibsen - avtroppende	75.833	jan-jul
Hans Petter Aas - avtroppende	10.833	jan
Vibeke Stray Ansatt repr. ny	11.667	des
Samlet godtgjørelse	971.000	

Det foreligger ingen avtale med styrets leder om etterlønn eller bonus. Riksrevisjonen er GIEKs revisor. GIEK belastes ingen honorar for revisjonen.

11) ANDRE DRIFTSKOSTNADER

Andre driftskostnader består av følgende:

Andre driftskostnader 2013	AGO	ULA	BYG	KRA	U avvikl.
GK Ceding Commission (kostnader ifm reforsikring)	7.479	0	0	0	0
Kjøp av kredittopplysninger og øvrige kostnader	80	0	0	0	0
Bankgebyr og øredifferanser	1	0	0	0	0
Totalt	7.560	0	0	0	0

Sammenlignbare tall for 2012:

Andre driftskostnader 2012	AGO	ULA	BYG	KRA	U avvikl.
GK Ceding Commission (kostnader ifm reforsikring)	8.485	0	0	0	0
Kjøp av kredittopplysninger og øvrige kostnader	47	0	0	0	0
Bankgebyr og øredifferanser	0	0	0	0	0
Totalt	8.532	0	0	0	0

Noter til regnskapet

- 1) REGNSKAPSPRINSIPPER
- 2) ENDRING AV REGNSKAPSPRINSIPPER
- 3) INNTEKTER FRA GARANTIER
- 4) GARANTIPORTEFØLJENS SAMMENSETNING
- 5) NEDSKRIVNING PÅ GARANTIANSVAR
- 6) FORDRINGER RELATERT TIL ERSTATNINGSUTBETALING OG TILHØRENDE NEDSKRIVNING
- 7) FORDRING I MORATORIEAVTALER
- 8) VALUTAÆKSPONERING
- 9) BANKINNSKUDD OG RENTER
- 10) ADMINISTRASJONSKOSTNADER
- 11) ANDRE DRIFTSKOSTNADER
- 12) EGENKAPITAL
- 13) OVERFØRING TIL/FRA STATEN
- 14) GJELDSPLAN
- 15) GJELD TIL NFD
- 16) ANNEN GJELD
- 17) ANDRE FORDRINGER
- 18) AKSJER
- 19) NÆRSTÅENDE PARTER
- 20) LIKVIDITETSRISIKO
- 21) HOVEDTALL 2013 FOR GARANTIORDNINGER UNDER AVVIKLING

12) EGENKAPITAL

Egenkapitalen består av akkumulert resultat. U-landsordningen har i tillegg en innskudd egenkapital i form av et grunnfond på MNOK 450. Det er i 2013 endret prinsipp for nedskrivning av garantiansvar og for periodisering av upfront-fees, se note 2. Implementeringseffekten av prinsippendringene er ført mot inngående balanse på egenkapitalen per 01.01.13. Utvikling i egenkapital:

	AGO	ULA	BYG	KRA	U avvkl.
Egenkapital 31.12.12	805.442	503.816	33.179	-7.416	-720.820
Effekt av endring regnskapsprinsipp nedskrivning garantiansvar	1.826.501	-15.228	544	0	2.000
Effekt av endring regnskapsprinsipp upfront-fees	-182.563	-37.043	0	0	-23.470
Egenkapital 01.01.13	2.449.380	451.545	33.723	-7.416	-742.290
Resultat 2013 før overføring til staten	1.427.817	14.461	-57.213	-123	122.934
Statlige overføringer	-984	0	0	0	-14.136
Sum overført til/fra egenkapital	1.426.833	14.461	-57.213	-123	108.798
Egenkapital 31.12.13	3.876.213	466.007	-23.490	-7.539	-633.492

13) OVERFØRING TIL/FRA STATEN

Alminnelig garantiordning viderebetaler mottatt utbytte fra GIEK Kredittforsikring AS til NFD.

Gammel alminnelig ordning og Gamle særordninger innbetaler årlig til statskassen det beløp som Stortinget beslutter, MNOK 11,3 for 2013. Fra og med år 2004 til og med 2013 er akkumulerte overføringer på MNOK 3.517.

U-landsordningens midler, utover kortsiktige behov og årlig anslåtte administrasjonskostnader, skal stå i grunnfondet med inntil MNOK 450. Garantiordningen regulerer sin likviditet med overføring til/fra fondet. Fondet står oppført som innskutt egenkapital på MNOK 450 i balansen til U-landsordningen. Grunnfondet er ikke rentebærende.

14) GJELDSPLAN

Gjeldsplanen medfører at GIEKs fordringer mot visse land kan ettergis uten nye bevilgninger ved avregning mot et rammebeløp. Den norske gjeldsplanen ble vedtatt av Stortinget i desember 1997 sammen med statsbudsjettet for 1998. Den ble oppdatert i 2004. Note 7 omtaler fordringer i moratorieavtaler.

Gjeldsplanen er utnyttet slik i 2013:

	GAM	SÆR	Sum
Rest ramme for gjeldsplanen 01.01	854.336	284.299	1.138.635
Gjeldsslette til Guinea	0	119.803	119.803
Gjeldsslette til Elfenbenskysten	24.651	160.417	185.068
Rest ramme for gjeldsplanen 31.12	829.685	4.080	833.764

Gjeldsplanen er en ramme fastsatt av Utenriksdepartementet (UD) hvor GIEK får kompensert gjeldsslette ut fra nærmere vilkår fastsatt og besluttet av UD. Blir gjeldsslette besluttet uten inndekning fra gjeldsplanen, vil dette påvirke resultatregnskapene til garantiordninger under avvikling negativt. Dette har skjedd i forbindelse med ettergivelse av fordringer med opphav i skipseksportkampanjen og gjaldt også gjeld overfor Myanmar som ble ettergitt i 2013. Som følge av dette er Gjeldsplanens resterende ramme nå større enn resterende fordringer under Gjeldsplanen.

15) GJELD TIL NFD

GIEK er bedt om å kreve inn og forvalte garantipremie for statlig garanti til Kongsberg Gruppen for bygging av en komposittfabrikk. Det er NFD som har utstedt garantien. Totalt TNOK 86 står oppført som gjeld til NFD under alminnelig garantiordning.

GIEK er tilført MNOK 10 for etablering av kraftordningen. Dette står oppført som gjeld til NFD. Det er ikke utstedt garantier under kraftordningen i 2013.

Noter til regnskapet

- 1) REGNSKAPSPRINSIPPER
- 2) ENDRING AV REGNSKAPSPRINSIPPER
- 3) INNTEKTER FRA GARANTIER
- 4) GARANTIPORTEFØLJENS SAMMENSETNING
- 5) NEDSKRIVNING PÅ GARANTIANSVAR
- 6) FORDRINGER RELATERT TIL ERSTATNINGSUTBETALING OG TILHØRENDE NEDSKRIVNING
- 7) FORDRING I MORATORIEAVTALER
- 8) VALUTAÆKSPONERING
- 9) BANKINNSKUDD OG RENTER
- 10) ADMINISTRASJONSKOSTNADER
- 11) ANDRE DRIFTSKOSTNADER
- 12) EGENKAPITAL
- 13) OVERFØRING TIL/FRA STATEN
- 14) GJELDSPLAN
- 15) GJELD TIL NFD
- 16) ANNEN GJELD
- 17) ANDRE FORDRINGER
- 18) AKSJER
- 19) NÆRSTÅENDE PARTER
- 20) LIKVIDITETSRISIKO
- 21) HOVEDTALL 2013 FOR GARANTI-ORDNINGER UNDER AVVIKLING

16) ANNEN GJELD

Annen gjeld består per 31.12.2013 av:

	AGO	ULA	BYG	KRA	U avvkl.
Mottatt, ikke opptjent inntekt fra garantier	0	0	0	0	0
Skyldig administrasjonskostnader	4.961	323	1.305	183	260
Skyldig reforsikring	2.454	0	0	0	0
Øvrige reskontroposter	-512	0	0	0	600
Sum annen gjeld	6.904	323	1.305	183	860

Sammenlignbare tall per 1.1.2013:

	AGO	ULA	BYG	KRA	U avvkl.
Mottatt, ikke opptjent inntekt fra garantier	130.826	0	2.064	0	0
Skyldig administrasjonskostnader	5.236	0	0	0	0
Skyldig reforsikring	444	0	0	0	0
Øvrige reskontroposter	-12.844	481	4.615	1.623	-904
Sum annen gjeld	123.661	481	6.679	1.623	-904

17) ANDRE FORDRINGER

Andre fordringer består per 31.12.2013 av:

	AGO	ULA	BYG	KRA	U avvkl.
Opptjent, ikke innbetalt inntekt fra garantier	186.198	0	3.562	0	0
Øvrige fordringer og mellomværende	947	800	0	-1.540	1.042
Sum andre fordringer	187.145	800	3.562	-1.540	1.042

Sammenlignbare tall per 1.1.2013:

	AGO	ULA	BYG	KRA	U avvkl.
Opptjent, ikke innbetalt inntekt fra garantier	274.404	-121	2.050	0	0
Øvrige fordringer og mellomværende	0	0	0	0	0
Sum andre fordringer	274.404	-121	2.050	0	0

18) AKSJER

Aksjene i GIEK Kredittforsikring AS (GK) er oppført til kostpris MNOK 35, tilsvarende egenkapitalen i GK ved oppstart. Ved ervervelsen av aksjene ble det ikke betalt noe fra Alminnelig garantiordning og balanseføringen ble ført som egenkapitaltilskudd fra NFD i 2001. GK har sitt forretningskontor i Oslo.

Selskap	Antall aksjer	Pålydende i NOK	Bokført verdi i NOK 31.12.13	Eierandel/ Stemmeandel	GKs årsresultat i TNOK 2013	GKs bokførte EK i TNOK 31.12.13
GK AS	15.000	1.000	35.000	100 %	-4.456	58.077

GKs årsregnskap med balanse og styrets beretning vedtas på generalforsamling 4. mars 2014. Det er utbetalt utbytte fra GK på MNOK 983,5.

Noter til regnskapet

- 1) REGNSKAPSPRINSIPPER
- 2) ENDRING AV REGNSKAPSPRINSIPPER
- 3) INNTEKTER FRA GARANTIER
- 4) GARANTIPORTEFØLJENS SAMMENSETNING
- 5) NEDSKRIVNING PÅ GARANTIANSVAR
- 6) FORDRINGER RELATERT TIL ERSTATNINGSUTBETALING OG TILHØRENDE NEDSKRIVNING
- 7) FORDRING I MORATORIEAVTALER
- 8) VALUTAÆKSPONERING
- 9) BANKINNSKUDD OG RENTER
- 10) ADMINISTRASJONSKOSTNADER
- 11) ANDRE DRIFTSKOSTNADER
- 12) EGENKAPITAL
- 13) OVERFØRING TIL/FRA STATEN
- 14) GJELDSPLAN
- 15) GJELD TIL NFD
- 16) ANNEN GJELD
- 17) ANDRE FORDRINGER
- 18) AKSJER
- 19) NÆRSTÅENDE PARTER
- 20) LIKVIDITETSRISIKO
- 21) HOVEDTALL 2013 FOR GARANTI-ORDNINGER UNDER AVVIKLING

19) NÆRSTÅENDE PARTER

Det vises til note 18 om informasjon om forholdet mellom GIEK og GIEK Kredittforsikring AS.

Følgende transaksjonstyper finner sted mellom GIEK og GIEK Kredittforsikring AS (GK):

Reforsikring. GIEK reforsikrer garantiansvar for GK på markedsmessige vilkår, på betingelser som årlig reforhandles. For dette mottar GIEK forholdsmessig andel av garantipremie og premie for excess loss (XL) dekning. For 2013 utgjorde dette MNOK 20,8 (MNOK 24,3). GK får betalt for sitt arbeid i prosent av GIEKs garantipremie (ceding commission). I 2013 var GIEKs kostnad MNOK 19,6 (MNOK 10,1) fordelt med MNOK 7,5 på ceding commission og MNOK 12,1 på erstatningsutbetalinger.

To av GIEKs ansatte sitter i styret i GK. Administrerende direktør Wenche Nistad er styreleder og mottok for dette kroner 185.000 i 2013. Georg Kervel mottok kroner 111.000 i 2013 for sitt verv som styremedlem. Unni Tenold var styremedlem i GK før hun ble ansatt i GIEK i februar 2013 og hun gikk ut av styret på generalforsamlingen i mars 2013.

Garantiordningene er underlagt Nærings- og fiskeridepartementet (NFD). Følgende transaksjonstyper finner sted mellom GIEK og NFD:

1. Fond for U-landsordning. U-landsordningen skal selv bare ha nødvendig kortsiktig likviditet, herunder mulighet til å dekke årlige administrasjonskostnader, mens ordningens midler inntil MNOK 450 skal stå i grunnfondet. Det overføres penger mellom grunnfondet og ordningen når det er behov for å regulere likviditeten. Forvaltningen av grunnfondet ble overført fra NFD til GIEK i 2008, MNOK 300. I tillegg har grunnfondet blitt tilført MNOK 150 i 2009.
2. Utbytte. Utbytte fra GK viderebetales til NFD.
3. Overføring av bankinnskudd. For Gammel alminnelig ordning og Gamle særordninger gjøres årlig overføringer til NFD tilsvarende størrelsen på bankinnskudd året før. For ytterligere informasjon om overføring av bankinnskudd henvises til note 13.

Rammene for GIEKs garantiordninger vedtas i Stortinget i følge med behandlingen av statsbudsjettet.

Eksportkreditt Norge AS er et heleid selskap av NFD og forvalter eksportfinansieringen på vegne av Staten. Garantiordningene garanterer for en betydelig andel av utlånsporteføljen til Eksportkreditt Norge. For dette mottar GIEK premieinntekter på markedsmessige betingelser.

20) LIKVIDITETSRISIKO

GIEK gir garantier på vegne av den norske stat. GIEK har ikke likviditetsrisiko da det er etablert prosedyrer for å trekke på statens likviditet.

Noter til regnskapet

- 1) REGNSKAPSPRINSIPPER
- 2) ENDRING AV REGNSKAPSPRINSIPPER
- 3) INNTEKTER FRA GARANTIER
- 4) GARANTIPORTEFØLJENS SAMMENSETNING
- 5) NEDSKRIVNING PÅ GARANTIANSVAR
- 6) FORDRINGER RELATERT TIL ERSTATNINGSUTBETALING OG TILHØRENDE NEDSKRIVNING
- 7) FORDRING I MORATORIEAVTALER
- 8) VALUTAÆKSPONERING
- 9) BANKINNSKUDD OG RENTER
- 10) ADMINISTRASJONSKOSTNADER
- 11) ANDRE DRIFTSKOSTNADER
- 12) EGENKAPITAL
- 13) OVERFØRING TIL/FRA STATEN
- 14) GJELDSPLAN
- 15) GJELD TIL NFD
- 16) ANNEN GJELD
- 17) ANDRE FORDRINGER
- 18) AKSJER
- 19) NÆRSTÅENDE PARTER
- 20) LIKVIDITETSRISIKO
- 21) HOVEDTALL 2013 FOR GARANTI-ORDNINGER UNDER AVVIKLING

21) HOVEDTALL 2013 FOR GARANTIORDNINGER UNDER AVVIKLING

	GAM	SÆR	SUS	SUB	Sum
Resultatregnskap					
Sum inntekter	6.645	2.876	37	572	10.130
Sum driftskostnader	134	76	0	51	260
Resultat før avsetninger til fond	6.511	2.800	37	521	9.869
Netto endring i avsetninger til fond	-42.585	-70.475	0	-4	-113.063
Resultat før overføring til/fra staten	49.096	73.275	37	525	122.933
Overføring til/fra staten	-10.700	-600	-2.836	0	-14.136
Årsresultat	38.396	72.675	(2.799)	525	108.797
Balanse					
Bankinnskudd	43.385	4.419	37	31.622	79.463
Fordringer	128.040	25.219	0	0	153.260
Sum eiendeler	171.426	29.638	37	31.622	232.723
Gjeld	829.818	4.756	0	51	834.625
Nedskrivning	31.038	0	0	552	31.591
Egenkapital	-689.431	24.883	37	31.019	-633.492
Sum gjeld og egenkapital	171.426	29.638	37	31.622	232.723

For alle garantiordninger under avvikling er samlet resultat før overføring til staten positivt med MNOK 122,9. Etter overføring av MNOK 14,1 til NFD er resultatet samlet for garantiordninger under avvikling positivt med MNOK 108,8.

Garantiordningen SUS-Baltikum 1994-1998 inneholder ikke lenger forpliktelser i form av garanti-ansvar eller fordringer etter erstatningsutbetalinger. Bankinnskuddet fra denne garantiordning er planlagt overført til NFD med formål å avvikle garantiordningen i sin helhet.



Garanti-instituttet for eksportkreditt

Postadresse:

Postboks 1763 Vikta, N-0122 Oslo

Besøksadresse:

Dronning Mauds gate 15, 0250 Oslo

Tlf:

+47 22 87 62 00

www.giek.no

[Tilbake til Innhold](#)