



Årsrapport for 2013



Årsberetning for 2013

Stiftelsen Norsk institutt for vannforskning (NIVA) er et nasjonalt forskningsinstitutt og Norges fremste fagmiljø innen miljø- og ressurs spørsmål knyttet til ferskvann, marint miljø og miljøteknologi. Instituttet utfører forskning, undersøkelser, miljøovervåking, utviklingsarbeid og utredninger og bidrar med kunnskap og løsninger på vannfaglige spørsmål nasjonalt og internasjonalt. NIVA ble opprettet i 1958 og er i dag en stiftelse med et styre oppnevnt av Klima- og miljødepartementet (KLD), Norges forskningsråd (NFR) og NIVAs ansatte.

NIVA har hovedkontor i Oslo, regionavdelinger i Bergen, Grimstad, Hamar og Trondheim og en forskningsstasjon på Solbergstrand ved Drøbak. NIVA-konsernet omfatter datterselskapene Akvaplan-niva AS i Tromsø, AquaBiota Water Research AB i Stockholm og NIVA Chile SA i Puerto Varas samt innovasjonsselskapet NIVA-Tech AS.

NIVA er medlem av CIENS, et strategisk tverrfaglig forskningssamarbeid mellom selvstendige forskningsinstitutter og Universitetet i Oslo.

NIVAs virksomhet og framtidsutsikter

NIVAs brede forskningskompetanse innen ferskvann, marint miljø, miljøteknologi og lange dataserier fra miljøovervåking har betydning for offentlig forvaltning, norsk næringsliv og for Norges interesser internasjonalt. NIVAs samfunnsoppgave er å utvikle kunnskap som grunnlag for politikktutforming og viktige beslutninger i samfunnet. NIVA skal være nasjonalt ledende, holde et høyt internasjonalt nivå innen vannforskning og være en viktig aktør internasjonalt.

I 2012 ble «NIVAs strategi mot 2020» utarbeidet, et overordnet dokument som beskriver utviklingstrender og gir føringer om retning, ambisjonsnivå og prioriteringer fram mot 2020. Det er lagt vekt på hvordan NIVA kan bidra til en bærekraftig framtid, og NIVAs rolle for å finne løsninger på nasjonale og globale miljøutfordringer knyttet til bruk og vern av vannressurser.

Ett av hovedmålene i «NIVAs strategi mot 2020» er at NIVA skal være et velfungerende og framtidsrettet forskningsinstitutt. Det innebærer bl.a. at NIVA er hensiktsmessig organisert i forhold til interne behov og eksterne muligheter. I 2013 ble det gjennomført en organisasjonsjustering for bedre å synliggjøre NIVAs viktige arbeidsfelt og strategiske vekstområder. Det ble etablert tre fagsenter inndelt etter de viktigste økosystemene som NIVA arbeider med: «Ferskvannsmiljø», «Nedbørfelt og urbant vannmiljø» samt «Kyst- og havmiljø». NIVA har også etablert to nye fagseksjoner: «Vann og samfunn» og «Forskningsinfrastruktur». NIVA har et betydelig tverrfaglig samarbeid på tvers av fagsenter og fagseksjoner, og de strategiske instituttsatsingene (SIS) finansiert gjennom basisbevilgningen er viktige virkemidler for tverrfaglig samarbeid.

Basisbevilgningen som NIVA mottar fra Norges Forskningsråd utgjør omtrent 14 % (12 % i 2012) av brutto omsetning. Basisbevilgningen og bevilgningen til nasjonale oppgaver fra Klima- og miljødepartementet er NIVAs viktigste ressurser for strategisk styrt forskningsinnsats og meritterende kompetansebygging. NIVA bruker basisbevilgningen til konkrete forskningsoppgaver for å sikre kompetanseutvikling i tråd med NIVAs strategi, og 40 % av basisbevilgningen er øremerket til strategiske instituttsatsinger (SIS). Det er en klar sammenheng mellom NIVAs strategi og de fire tematiske SIS-områdene: nye miljøgifter, genetisk biodiversitet, effekter av klimaendringer og havforsuring.

I tillegg til forskning som finansieres gjennom basisbevilgningen deltar NIVA i flere store forskningsprogrammer finansiert av Norges Forskningsråd og EUs rammeprogram. Nasjonale og internasjonale forskningsoppdrag utgjorde omtrent 23 % (17 % i 2012) av omsetningen. En økt andel av nasjonale FoU-midler vil i framtiden bli kanalisert gjennom internasjonale prosjekter og programmer. NIVA har en internasjonal profil, lang erfaring med internasjonalt forskningssamarbeid og en sterk brukerorientering.

Denne kompetansen skal utvikles videre for å styrke NIVAs internasjonale virksomhet. NIVA fikk stort gjennomslag for søknader i den siste utlysningen under EUs 7. rammeprogram. Instituttet er nå partner i syv nye internasjonale forskningsprosjekter innen både ferskvanns- og marine områder og har gjennomgående sentrale roller i prosjektene. NIVA har også ambisjoner om betydelig deltakelse i EUs nye rammeprogram «Horizon 2020» som starter fra 2014.

NIVA har over mange år brukt deler av basisbevilgningen til å støtte publikasjonsvirksomheten, og har nå også etablert en intern ordning med publikasjonsstipend innen strategisk viktige områder. Ordningene for publiseringstøtte er godt mottatt internt og har ført til en jevn økning i antall og kvalitet på publikasjoner. NIVA har de senere årene hatt en positiv utvikling innenfor publisering og forskningsformidling. Dette er et viktig strategisk virkemiddel for å synliggjøre NIVAs faglige kompetanse.

I perioden 2010-2012 har NIVAs økonomiske resultat vært positivt med et samlet overskudd for de tre årene på 23,1 mill. kr. Resultatet for 2013 ble et underskudd på 16,5 mill. kr. Det svake resultatet i 2013 skyldes svikt i oppdrag og brutto omsetning er redusert med 12 % fra 2012. Dette skyldes hovedsakelig redusert oppdragsmengde fra offentlig forvaltning og spesielt fra miljøforvaltningen sentralt. Oppdrag for offentlig forvaltning utgjør 43 % (53 % i 2012) av NIVAs omsetning. Nasjonale overvåkingsprogrammer har i mange år vært en viktig del av oppdragene for offentlig forvaltning. De siste årene har det vært en betydelig omlegging av de nasjonale overvåkingsprogrammene og økt konkurranse om oppdragene som utlyses gjennom offentlig anbudskonkurranse. Det har gitt redusert oppdragsomfang og økt prispress.

Med bakgrunn i det svake resultatet for 2013 vedtok NIVA i desember 2013 å iverksette en tiltaksplan for å bedre den økonomiske situasjonen bl.a. ved avvikling av regionavdelingen i Trondheim og restrukturering av administrative enheter. Det er 20 medarbeidere som er direkte berørt av omstillingstiltakene. Tiltakene forventer å gi betydelig resultatforbedring i 2014 og positivt resultat fra 2015.

NIVAs oppdrag for industri og næringsliv utgjør omtrent 20 % (18 % i 2012) av omsetningen. Oppdragene omfatter forsknings- og utviklingsarbeid, miljøovervåking, utredninger og annen rådgivning. NIVA arbeider målrettet for å styrke samarbeidet med industri og næringsliv og for å øke oppdragsmengden fra industripartnere betydelig. Instituttet har jobbet bevisst med innovasjons- og forskningsprosjekter sammen med industripartnere, og har bl.a. flere prosjekter under SkatteFUNN-ordningen.

NIVA har etablert innovasjon og forretningsutvikling som et eget målområde. Merverdi som skapes gjennom innovasjon skal brukes til egenstyrt forskning i NIVA og gjennom dette bidra til verdiskaping for samfunnet.

Årsregnskap og økonomi

Årets resultat i NIVA ble et underskudd på 16,5 mill. kroner. Resultatet er fordelt på et driftsunderskudd på 17,7 mill. kroner og netto finansinntekter på 1,2 mill. kroner. Til sammenligning var overskuddet i 2012 på 3,2 mill. kroner, fordelt på et driftsoverskudd på 2,8 mill. kroner og netto finansinntekter på 0,3 mill. kroner. Årets driftsresultat er betydelig svakere enn forventet.

Brutto omsetning i NIVA var 235,7 mill. kroner i 2013. Netto omsetning, hvor prosjekterrelaterte kostnader er trukket fra, var på 186,2 mill. kroner.

Årets underskudd foreslås overført til annen egenkapital.

NIVAs eiendeler er bokført til en samlet verdi på 156,5 mill. kroner. Egenkapitalen er 56,2 mill. kroner, og utgjør 36 % av totalkapitalen. I 2013 er NIVAs egenkapital blitt svekket med 9,6 mill. kroner som følge av årets underskudd på 16,5 mill. kroner, samt en egenkapitaljustering på 7,0 mill. kr som følge av en korreksjon på tidligere balanseført pensjonsforpliktelse.

Brutto omsetning for konsernet i 2013 var 346,2 mill. kroner, med et underskudd på 15,9 mill. kroner etter skatt og minoritetsinteresser, mot et overskudd på 5,5 mill. kroner i 2012. Konsernets egenkapitalandel er 31,0 % av totalkapitalen.

NIVA-Tech AS med datterselskapet BallastTech-NIVA AS hadde en brutto omsetning på 6,6 mill. kroner og oppnådde et samlet resultat på minus 2,0 mill. kroner. Tilsvarende resultat for fjoråret var på 40 tusen kroner.

Akvaplan-niva AS, med sine datterselskaper, hadde en brutto omsetning på 103,4 mill. kroner og oppnådde et resultat på 2,0 mill. kroner, mot et overskudd på 1,7 mill. kroner året før.

Datterselskapet AquaBiota AB hadde en omsetning på 10,1 mill. kroner, og fikk et underskudd før skatt på 0,4 mill. kroner mot et overskudd i 2012 på 1,3 mill. kroner. NIVA Chile SA hadde en omsetning på 0,8 mill. kroner, og fikk et underskudd på 0,3 mill. kroner mot et overskudd i 2012 på 12 tusen kroner.

NIVA er i liten grad utsatt for finansiell risiko, både når det gjelder markeds-, kreditt- eller likviditetsrisiko.

Styret legger til grunn for årsoppgjøret at grunnlaget for fortsatt drift er tilstede, og at årsregnskapet er satt opp under forutsetning av fortsatt drift. Selv om resultatet for 2013 er et underskudd har de siste års positive resultat bidratt til en betydelig styrking av egenkapitalen, og gir et godt grunnlag for en ytterligere utvikling av NIVA som fremtidsrettet forskningsinstitutt. Det budsjetteres med en betydelig resultatforbedring i 2014 og positivt resultat fra 2015.

Ansatte, likestilling og helse, miljø og sikkerhet

Ved utgangen av 2013 hadde NIVA til sammen 225 ansatte (205 reelle årsverk i 2013), hvorav 122 forskere og 10 stipendiater. Ved utgangen av 2012 var antallet ansatte 226 (206 reelle årsverk i 2012). Gjennomsnittsalderen ved utgangen av 2013 var 43 år for kvinner og 47 år for menn.

Turnover totalt, justert for pensjonister og planlagt nedbemanning, var i 2013 på 5,8 %. Justert for midlertidige ansettelser var den totale turnover på 3,1 %, og for forskergruppen var turnover på 3,3 % justert for pensjonister og midlertidige ansettelser. Totalt antall forskere i NIVA er 122, hvorav 115 har hovedstilling ved instituttet. Antall forskere med doktorgrad er 77. I 2012 var antall forskere 122 hvorav 115 i hovedstilling og 79 med doktorgrad. Antall forskere har holdt seg stabilt fra 2012 til 2013, og det skyldes bl.a. at NIVA arbeider kontinuerlig med å rekruttere nye forskere.

NIVAs styre besto i 2013 av syv medlemmer, av disse var tre kvinner inkludert styreleder.

NIVAs ledergruppe bestod av seks personer, hvorav to var kvinner. Av 13 forskningsledere var tre kvinner. Av forskerstaben på 122 var 42 kvinner, og av instituttets 10 stipendiater var 7 kvinner. Kjønnfordelingen i NIVA i 2013 var 105 kvinner og 120 menn. Det var 17 kvinner og 22 menn som arbeidet deltid. NIVA har medarbeidere fra 25 ulike nasjoner og totalt 59 medarbeidere med ikke-norsk nasjonalitet (26,2 %).

NIVA arbeider aktivt for et inkluderende og mangfoldig arbeidsmiljø. Ved rekruttering arbeider vi kontinuerlig med å sikre dette og ikke diskriminere. Vi søker å øke kvinneandelen blant forskere og ledere samt å øke andelen menn innenfor områder med høy kvinneandel.

Det samlede sykefraværet i 2013 var 4,0 %. Til sammenligning var sykefraværet i 2012 på 4,4 %, 2011 på 3,5 % og i 2010 på 3,1 %. Dette er i henhold til det langsiktige målet for instituttet som er på 3,5 %.

Samarbeid mellom ledelse, tillitsvalgte og vernetjeneste er preget av åpenhet og med fokus på å bidra aktivt til å finne gode løsninger til det beste for instituttet og medarbeiderne. Dette har vært et godt

utgangspunkt for prosessen med å drøfte, planlegge og forberede en krevende omstilling og nedbemanning.

NIVA har ansvar for sine aktiviteters påvirkning på det ytre miljø. Generelt er NIVAs miljøpåvirkning lav og bidrar ikke til forurensning utover det som er normalt for denne type virksomhet. Eventuelt farlig avfall avhendes på godkjente avfallsmottak, og det er ikke konstatert utslipp til det ytre miljø som overskrider gjeldende forskrifter. Fra april 2014 er NIVA sertifisert etter kravene i NS-EN ISO 14001:2004-standarden.

Takk til NIVAs medarbeidere

Konsernets medarbeidere er NIVAs viktigste ressurs. Deres kunnskap, motivasjon og entusiasme er helt grunnleggende for NIVAs videre utvikling. Styret retter en stor takk til ledelsen og medarbeiderne for innsatsen i 2013 og ser fram til det videre samarbeidet.

Oslo, 9. mai 2014



Anne Enger
styreleder




Trond Schumacher
styremedlem



Else Løbersli
styremedlem



Bjørn Bjørnstad
styremedlem



Bernt Pedersen
styremedlem



Merete Schøyen
styremedlem



Hege Gundersen
styremedlem



Kjell Magnus Norderhaug
styremedlem



Greta Bentzen
adm. direktør

Resultatregnskap

(alle tall i hele 1,000 kroner)

NIVA KONSERN			Noter	NIVA	
2012	2013			2013	2012
370,855	346,173	Driftsinntekter	1, 3	235,716	267,529
200,496	213,512	Lønn & sos. kostnader	4, 5	149,254	142,995
102,602	80,750	Direkte prosjektutlegg		49,475	72,215
52,562	59,578	Andre driftskostnader	4, 6	45,993	41,741
9,829	10,919	Avskrivninger	7, 8	8,731	7,752
365,489	364,758	Sum driftskostnader		253,453	264,703
5,366	-18,584	DRIFTSRESULTAT		-17,738	2,826
		FINANSPOSTER			
1,740	1,838	Finansinntekter		1,335	1,118
-1,040	-0,279	Finanskostnader		-0,124	-0,776
0,700	1,559	Netto finansposter		1,211	0,343
6,066	-17,026	RESULTAT FØR EKSTRORD. POSTER		-16,526	3,169
6,066	-17,026	Res. før skatt og min.interesser		-16,526	3,169
0,476	-0,486	Skattekostnad	9	0,000	0,000
0,076	-0,636	Minoritetsandel av resultat	13	0,000	0,000
5,513	-15,904	ÅRETS RESULTAT		-16,526	3,169
		Overføring til annen egenkapital		-16,526	3,169

Balanse pr. 31.12

NIVA KONSERN		(alle tall i hele 1,000 kroner)	NIVA		
2012	2013		Note	2013	2012
		ANLEGGSMIDLER			
		IMMATERIELLE RETTIGHETER			
0,336	0,754	Utsatt skattefordel	9	0,000	0,000
0,544	0,428	Andre immaterielle eiendeler	7	0,332	0,447
0,880	1,182	Sum immaterielle rettigheter		0,332	0,447
		VARIGE DRIFTSMIDLER			
6,068	6,303	Tomter, bygninger og annen fast eiendom	8	3,844	3,776
35,475	39,962	Maskiner, anlegg, inventar o.l.	8	33,329	28,499
41,543	46,265	Sum varige driftsmidler		37,173	32,275
		FINANSIELLE EIENDELER			
0,000	0,000	Investering i datterselskaper	10	4,114	4,114
22,112	22,112	Investering i aksjer og andeler	10	22,053	22,053
0,672	1,175	Langsiktige fordringer		0,800	0,800
1,526	1,897	Langsiktige pensjonsmidler	5	1,897	1,526
24,310	25,184	Sum finansielle anleggsmidler		28,863	28,493
66,734	72,631	Sum anleggsmidler		66,367	61,215
		OMLØPSMIDLER			
0,082	2,320	Varebeholdning		0,000	0,000
		FORDRINGER			
61,214	59,869	Kundefordringer		17,480	27,268
7,909	8,972	Andre fordringer		4,406	3,744
0,000	0,000	Kortsiktige konsernfordringer	11	3,329	4,051
17,071	18,179	Oppdrag i arbeid	2	18,172	14,690
86,194	87,021	Sum fordringer		43,387	49,753
6,552	3,565	Finansielle omløpsmidler		0,000	0,000
96,093	77,825	Bankinskudd, kontanter o.l.	12	46,720	60,887
188,920	170,730	Sum omløpsmidler		90,107	110,640
255,654	243,361	SUM EIENDELER		156,474	171,855

40,000	40,000
44,241	35,884
84,241	75,884
<hr/>	
2,138	0,708
<hr/>	
0,000	0,000
0,281	0,169
0,281	0,169
<hr/>	
1,345	1,046
1,345	1,046
<hr/>	
82,486	48,018
23,156	21,574
22,035	22,718
0,000	0,000
0,040	0,000
39,932	73,244
167,649	165,554
<hr/>	
169,275	166,769
<hr/>	
255,654	243,361
<hr/>	

EGENKAPITAL

Grunnfond, aksjekapital	14	40,000	40,000
Annen egenkapital	14	16,244	25,805
Sum egenkapital		56,244	65,805

Minoritetsinteresser	13	0,000	0,000
----------------------	----	-------	-------

GJELD

AVSETNING FOR FORPLIKTELSER

Pensjonsforpliktelser	5	0,000	0,000
Utsatt skatt	9	0,000	0,000
Sum avsetning for forpliktelser		0,000	0,000

ANNEN LANGSIKTIG GJELD

Annen langsiktig gjeld	15	0,000	0,000
Sum annen langsiktig gjeld		0,000	0,000

KORTSIKTIG GJELD

Forskudd fra kunder		44,531	46,185
Skyldig offentlige avgifter m.v.		14,865	16,622
Leverandørgjeld		16,458	14,664
Gjeld til konsernselskaper	11	0,150	0,250
Betalbar skatt	9	0,000	0,000
Annen kortsiktig gjeld		24,227	28,329
Sum kortsiktig gjeld		100,230	106,050

Sum gjeld		100,230	106,050
------------------	--	----------------	----------------

SUM EGENKAPITAL OG GJELD

156,474	171,855
----------------	----------------

Pantstillelser	16
----------------	----

Oslo, 9. mai 2014

Anne Enger

Anne Enger
Styreleder

Trond Schumacher

Trond Schumacher

Else Løbersli

Else Løbersli

Bernt Pedersen

Bernt Pedersen

Bjørn Bjørnstad

Bjørn Bjørnstad

Merete Schøyen

Merete Schøyen

Hege Gundersen

Hege Gundersen

Greta Bentzen

Greta Bentzen (adm.dir.)

Kjell Magnus Norderhaug

Kjell Magnus Norderhaug

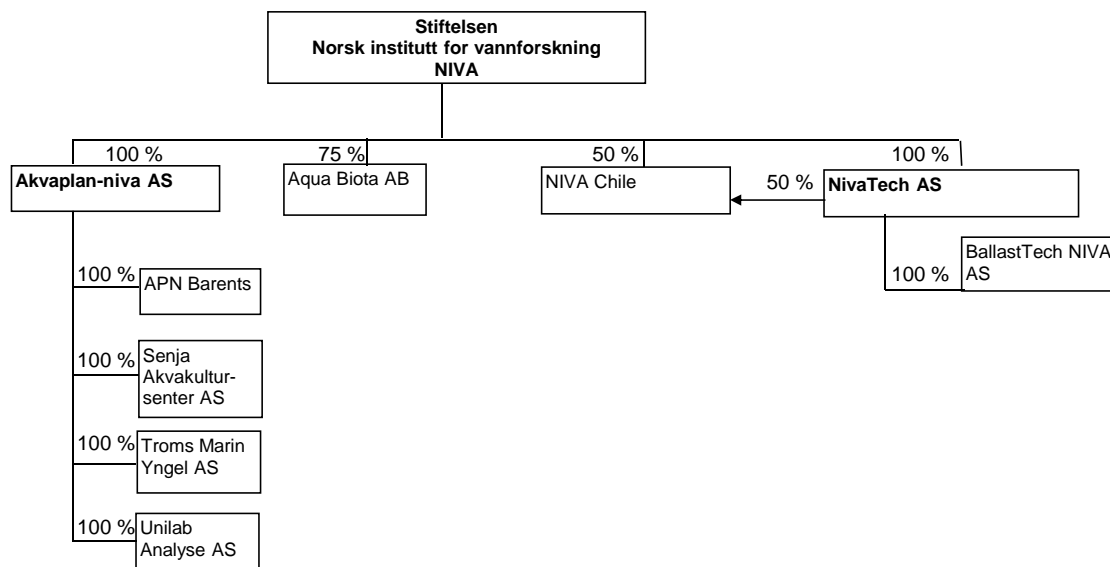
Kontantstrømoppstilling

(alle tall i hele 1,000 kroner)

NIVA KONSERN			NIVA	
2012	2013		2013	2012
		KONTANTSTRØMMER FRA OPERASJONELLE AKTIVITETER		
5,513	-15,904	Årets resultat	-16,526	3,169
9,829	10,919	Ordinære avskrivninger	8,731	7,752
-0,048	-0,013	Verdiendring finansielle omløpsmidler	0,000	0,000
0,000	-2,237	Endring i varebeholdning	0,000	0,000
12,126	-0,827	Endring i fordringer og honorarreserve	6,366	8,896
1,183	0,682	Endring i leverandørgjeld	1,793	-0,318
-6,970	-2,777	Endring i andre gjeldsposter	-7,613	-6,678
21,560	-10,230	Netto kontantstrøm fra operasjonelle aktiviteter	-7,249	12,821
		KONTANTSTRØM FRA INVESTERINGSAKTIVITET		
-0,013	-0,503	Endring langsiktige lånefordringer	0,000	-0,610
-8,167	-15,612	Utbetalinger ved kjøp av varige driftsmidler, netto	-13,513	-6,427
0,000	2,987	Innbetalinger ved salg av finansielle omløpsmidler	0,000	0,000
-0,420	-0,049	Utbetalinger ved kjøp av aksjer og andeler i andre foretak	0,000	-0,420
-3,768	-0,370	Verdiendring pensjonsmidler	-0,370	-3,768
0,000	6,965	Egenkapitaljustering	6,965	0,000
-12,368	-6,583	Netto kontantstrøm fra investeringsaktiviteter	-6,918	-11,225
		KONTANTSTRØM FRA FINANSIERINGSAKTIVITET		
0,289	-1,156	Omregningsdifferanser, endring utsatt skatt/skattefordel m.m.	0,000	0,000
-0,370	-0,299	Netto endring av langsiktig gjeld	0,000	0,000
-0,081	-1,455	Netto kontantstrøm fra finansieringsaktiviteter	0,000	0,000
9,111	-18,268	Netto kontantstrøm for perioden	-14,167	1,595
86,982	96,093	Kontanter ved periodens begynnelse	60,887	59,292
96,093	77,825	Kontanter ved periodens slutt	46,720	60,887
9,111	-18,268	<u>Denne består av:</u> Endring bankinnskudd m.v.	-14,167	1,595

Note 1 Regnskapsprinsipper

Årsregnskapet er satt opp i samsvar med regnskapsloven 1998. Det er utarbeidet etter norske regnskapsstandarder. Interne kjøp og salg, interne overførslar og mellomværende er eliminert i konsernregnskapet. Pr 31.12.2013 består NIVA konsern av følgende selskaper:



Hovedregel for vurdering og klassifisering av eiendeler og gjeld

Eiendeler bestemt til varig eie eller bruk er klassifisert som anleggsmidler. Andre eiendeler er klassifisert som omløpsmidler. Fordringer som skal tilbakebetales innen et år er uansett klassifisert som omløpsmidler. Ved klassifisering av kortsiktig og langsiktig gjeld er analoge kriterier lagt til grunn.

Anleggsmidler vurderes til anskaffelseskost, men nedskrives til virkelig verdi når verdifallet forventes ikke å være forbigående. Anleggsmidler med begrenset økonomisk levetid avskrives planmessig. Langsiktig gjeld balanseføres til nominelt mottatt beløp på etableringstidspunktet. Langsiktig gjeld oppskrives ikke til virkelig verdi som følge av renteendring.

Omløpsmidler vurderes til laveste av anskaffelseskost og virkelig verdi. Kortsiktig gjeld balanseføres til nominelt mottatt beløp på etableringstidspunktet. Kortsiktig gjeld oppskrives ikke til virkelig verdi som følge av renteendring.

Enkelte poster er vurdert etter andre regler, og redegjøres for nedenfor.

Driftsinntekter og kostnader

Inntektsføring skjer etter opptjeningsprinsippet som normalt vil være leveringstidspunktet for tjenester. Kostnader medtas etter sammenstillingsprinsippet, det vil si at kostnader medtas i samme periode som tilhørende inntekter inntektsføres.

Varige driftsmidler

Varige driftsmidler avskrives over forventet økonomisk levetid. Avskrivningene er som hovedregel fordelt lineært over antatt økonomisk levetid.

Aksjer i datterselskaper og øvrige datterselskaper

Anleggsaksjer balanseføres til anskaffelseskost. Investeringene blir nedskrevet til virkelig verdi dersom verdifallet ikke er forbigående. Øvrige anleggsaksjer er vurdert etter kostmetoden.

Fordringer

Kundefordringer og andre fordringer oppføres til pålydende etter fradrag for avsetning til forventet tap. Avsetning til tap gjøres på grunnlag av en individuell vurdering av de enkelte fordringene. I tillegg gjøres det for øvrige kundefordringer en uspesifisert avsetning for å dekke antatt tap.

Pensjoner

Morselskapet med datterselskaper er pliktig til å ha tjenstepensjonsordning etter lov om obligatorisk tjenstepensjon. Selskapenes pensjonsordninger tilfredsstiller lovens krav på dette området. Ved regnskapsføring av pensjon er lineær opptjeningsprofil og forventet sluttlønn som opptjeningsgrunnlag lagt til grunn. Estimatavvik og planendringer amortiseres over forventet gjenværende opptjeningsperiode i den grad de overstiger 10 % av den største av pensjonsforpliktelsene og pensjonsmidlene (korridor).

Leieforpliktelser

Morselskapet inngikk i 2006 en husleieavtale med Forskningsparken på 15 år for lokalene i Ciens Eiendom AS. Den årlige forpliktelsen utgjør 7,6 mill kroner og indeksreguleres med 0,80 % av årlige konsumprisindeks. Det er ikke inngått andre leieavtaler eller leasingavtaler av vesentlig betydning utover ordinære husleieavtaler for avdelingskontorene i Bergen, Grimstad og Trondheim samt for datterselskapene.

Skatter

Skattekostnad består av betalbar skatt og endring i utsatt skatt. Utsatt skatt/skattefordel er beregnet på alle forskjeller mellom regnskapsmessig og skattemessig verdi på eiendeler og gjeld. Utsatt skatt er beregnet med 27% (22% på svensk datterselskap) på grunnlag av de midlertidige forskjeller som eksisterer mellom regnskapsmessige og skattemessige verdier, samt skattemessig underskudd til fremføring ved utgangen av regnskapsåret. Netto utsatt skattefordel balanseføres i den grad det er sannsynlig at denne kan bli nyttiggjort. Betalbar skatt og utsatt skatt er regnskapsført direkte mot egenkapitalen i den grad skattepostene relaterer seg til egenkapitaltransaksjoner.

Kontantstrømoppstilling

Kontantstrømoppstillingen er utarbeidet etter den indirekte metoden. Kontanter og kontantekvivalenter omfatter kontanter, bankinnskudd og andre kortsiktige, likvide plasseringer.

Beløp i 1000 kroner hvis ikke annet er nevnt.

Note 2 Oppdrag i arbeid

Inntektsføring skjer i takt med framdrift i prosjektene. Utfaktureringsverdi av prosjekter i arbeid vurderes etter timesatser for arbeid utført av egne ansatte og kostpris for utlegg som prosjektene ville blitt utfakturert med 31.12., redusert med nedskrivning for usikkerhet og mulige overskridelser i fremtiden samt for usikkerhet ved vurderingen. Det er foretatt individuelle vurderinger av prosjektene for kjente overskridelser. I tillegg er det foretatt en enbloc nedskrivning med ca 5% både i morselskapet og i Akvaplan-niva as. Nedskrivningssatsen er fastsatt iht erfaringstall fra tidligere år.

Note 3 Salgsinntekter

	NIVA		NIVA KONSERN	
	2013	2012	2013	2012
Prosjektinntekter	196 970	229 364	309 108	329 512
Basisbevilgning	32 266	31 714	32 266	31 714
Nasjonale oppgaver	4 050	4 050	4 050	4 050
Andre driftsinntekter	2 430	2 400	749	5 579
Sum inntekter	235 716	267 529	346 173	370 855

Geografisk fordeling:

Av morselskapets inntekter utgjør ca 90% inntekter fra innenlandsk aktivitet. På konsernnivå utgjør innenlandsk omsetning ca 89%.

Note 4 Lønnskostnader, antall ansatte, godtgjørelser, lån til ansatte og godtgjørelse til revisor

Lønnskostnader	NIVA		NIVA KONSERN	
	2013	2012	2013	2012
Lønninger	117 935	113 689	173 142	162 975
Arbeidsgiveravgift	18 405	17 815	24 322	23 281
Pensjonskostnader	9 816	8 437	12 647	10 873
Andre ytelser	3 098	3 053	3 401	3 366
Sum lønnskostnader	149 254	142 995	213 512	200 496
Antall årsverk	205	206	302	300

Morselskapet har fått godkjent skatteFUNN midler for 0,990 mill. kr, hvorav 0,792 mill. kr er gått til reduksjon av personalkostnader under driften, og 0,198 mill. kr som reduksjon i andre driftskostnader. Tilsvarende har konsernet fått godkjent skatteFUNN midler på 2,120 mill kroner hvorav 1,899 mill kroner er gått til reduksjon av lønns-kostnader og 0,221 mill kroner har gått til reduksjon i driftskostnader.

Ytelser til ledende ansatte (lønn, pensjon etc.)	NIVA		NIVA KONSERN	
	2013	2012	2013	2012
Daglig leder, lønn	1 549	1 538	4 437	4 275
Daglig leder, pensjon og andre ytelser	84	80	323	311
Styret	244	245	293	296

Det er ikke ytet lån eller stillet sikkerhet for lån hverken til daglig leder eller noen av styrets medlemmer.

Godtgjørelse til revisor	NIVA		NIVA KONSERN	
	2013	2012	2013	2012
Revisjonshonorar	103	119	339	374
Andre attestasjonstjenester	17	56	31	120
Annen bistand	19	22	98	85
Sum	138	197	468	578

Note 5 Pensjonskostnader og -forpliktelser

Det ble med virkning fra 31.12.08 foretatt en partiell utmelding i Statens Pensjonskasse (SPK) for alle ansatte i NIVA født før 01.01.53. De utmeldte ble samtidig meldt inn i en innskuddspensjonsavtale med Vital forsikring.

Datterselskapene Akvaplan-niva AS og Unilab-Analyse AS avviklet sine ytelsesordninger og gikk over til innskuddspensjon med virkning fra 01.01.2010. Ordningene er uten reserveoppbygning og dermed uten balanseførte forpliktelser.

SPK har utført beregninger av pensjonsforpliktelse og fiktivt fond for NIVA pr. 31.12.13. Selskapet har pensjonsordninger som omfatter 31 personer i stilling, 0 med oppsatte rettigheter og 74 løpende pensjonister. Ordningen omfatter ytelser etter lov om Statens Pensjonskasse. Pensjonsordningen er ikke fondsbasert. Beregningene følger norsk regnskapsstandard for pensjonskostnader.

Pensjonskostnader	NIVA		NIVA KONSERN	
	2 013	2012	2013	2012
Nåverdi av årets pensjonsopptjening	2 038	2 202	2 038	2 202
Rentekostnad av pensjonsforpliktelsen	5 804	5 183	5 804	5 183
Avkastning av pensjonsmidler	-5 338	-5 499	-5 338	-5 499
Administrasjonskostnad	65	68	65	68
Arbeidstakers andel av årets premie	-365	-382	-365	-382
Resultatført estimatendring avvik eks AGA				
Netto pensjonskostnad før AGA før ekstraordinær justering	<u>2 205</u>	<u>1 572</u>	<u>2 205</u>	<u>1 572</u>
Resultatført levealderjustering 1943-1953 årskull	-	0	0	0
Resultatført endring i pensjonsregulering til alderpensjon	-	0	0	0
Netto pensjonskostnad før arbeidsgiveravgift	<u>2 205</u>	<u>1 572</u>	<u>2 205</u>	<u>1 572</u>
Pensjonsforpliktelse				
Beregnete pensjonsforpliktelse	-161 079	-142 479	-161 079	-142 479
Pensjonsmidler (fiktivt fond)	<u>135 658</u>	<u>136 332</u>	<u>135 658</u>	<u>136 332</u>
Netto pensjonsforpliktelse	-25 420	-6 148	-25 420	-6 148
Arbeidsgiveravgift	<u>-3 584</u>	<u>-867</u>	<u>-3 584</u>	<u>-867</u>
Sum estimert pensjonsforpliktelse inkl. AGA	<u>-29 005</u>	<u>-7 015</u>	<u>-29 005</u>	<u>-7 015</u>
Ikke resultatført estimatavvik inkl AGA	<u>30 901</u>	<u>8 541</u>	<u>30 901</u>	<u>8 541</u>
Pensjonsforpliktelse inkl. AGA i hht NRS6	<u>1 897</u>	<u>1 526</u>	<u>1 897</u>	<u>1 526</u>
Balanseført i regnskap 1.1	1 526	-2 242	1 526	-2 242
Korreksjonspost	<u>370</u>	<u>3 768</u>	<u>370</u>	<u>3 768</u>
Balanseført i regnskap 31.12	<u>1 897</u>	<u>1 526</u>	<u>1 897</u>	<u>1 526</u>
Økonomiske forutsetninger				
Diskonteringsrente	4,30 %	4,20 %	4,30 %	4,20 %
Avkastning på pensjonsmidler	4,40 %	4,00 %	4,40 %	4,00 %
Årlig lønnsvekst	1,90 %	3,25 %	1,90 %	3,25 %
Årlig forventet regulering av pensjoner under utbetaling	2,75 %	2,25 %	2,75 %	2,25 %
Årlig forventet G-regulering av AFP, uføre, etterlatte m.m	3,50 %	3,00 %	3,50 %	3,00 %

Forutsetningene for årlig lønnsvekst og avkastning på pensjonsmidler er vurdert av NIVA, utfra kjente forhold. De øvrige parameterne er satt i henhold til NRS sine anbefalinger.

Pensjon over drift

Det er i tillegg balanseført pensjonsforpliktelse i forbindelse med avtalt pensjon over drift. Dette utgjør 0,997 mill. kr inkludert arbeidsgiveravgift. Forpliktelsen forfaller til betaling i 2014, 2015 og 2016, og er balanseført under annen kortsiktig gjeld. Kostnaden er resultatført i 2013 under "Andre driftskostnader". Se forøvrig note 6.

Note 6 Restruktureringskostnader

På grunn av inntektssvikten i morselskapet i 2013, har styret sett det som nødvendig å foreta en omstillingsprosess. Denne prosessen innebærer blant annet nedleggelse av NIVAs regionkontor i Trondheim og en omorganisering av administrative støttefunksjoner, og berører 20 medarbeidere. Deler av kostnadene knyttet til omstillingsprosessen er hensyntatt i regnskapet for 2013, i den grad tiltakene ikke antas å gi inntekter i senere perioder. Dette beløper seg til 1,940 mill. kr, og inkluderer 0,997 mill. kr knyttet til avtalt pensjon over drift. Kostnadene er resultatført under "Andre driftskostnader", og fremkommer som en forpliktelse i balansen under "Annen kortsiktig gjeld".

Note 7 Immaterielle eiendeler

Utviklingskostnader	NIVA		NIVA KONSERN	
Anskaffelseskost pr 01.01		578		750
Tilgang kjøpte immaterielle rettigheter				-
Avgang solgte immaterielle rettigheter		-		-
Anskaffelseskost pr 31.12		578		750
Akkumulerte avskrivninger 31.12		247		322
Akkumulerte nedskrivninger pr 31.12		-		
Balansført verdi pr 31.12		332		428
Årets avskrivninger		116		116

Note 8 Varige driftsmidler

	Tomter/bygninger/ annen eiendom		Maskiner og inventar, prod.anlegg		Sum varige driftsmidler	
	NIVA	Konsern	NIVA	Konsern	NIVA	Konsern
Anskaffelseskost pr 01.01	4 591	10 085	103 885	123 476	108 476	133 562
Tilgang kjøpte driftsmidler	298	634	13 281	15 045	13 579	15 678
Avgang solgte driftsmidler	0		-66	-66	-66	-66
Anskaffelseskost pr 31.12	4 889	10 719	117 100	138 455	121 989	149 174
Akkumulerte avskrivninger 31.12	1 045	4 416	83 771	98 493	84 817	102 909
Akkumulerte nedskrivninger 31.12	0	-	0	0	0	0
Reverserte nedskrivninger 31.12	0	-	0	0	0	0
Balansført verdi pr 31.12	3 844	6 303	33 329	39 962	37 173	46 265
Årets avskrivninger	230	401	8 386	10 402	8 615	10 803
Avskrivingsatts	0-4%		10-25%			

Note 9 Årets skattekostnad - utsatt skatt

Fra 2008 er forskningsinstitutter fritatt for formueskatt. Morselskapet har et betydelig skattemessig fremførbart underskudd, og pr 31.12.2013 var dette på 44,293 mill kroner. Tilsvarende har datterselskaper et skattemessig fremførbart underskudd på 26,260 mill. kr - samlet for konsernet blir dette 70,553 mill. kr. Utsatt skatt og utsatt skattefordel relaterer seg til datterselskaper i Norge og Sverige og er av den grunn oppført med bruttotall i balansen.

Skattekostnaden i konsernet er på totalt - 0,486 mill. kr og fremkommer således:

	NIVA KONSERN
Skyldig betalbar skatt, Norge	0
Skattekostnad, Sverige	0
Skattekostnad, Chile	2
Betalbar skatt, avgitt konsernbidrag	1 047
Utsatt skattefordel på mottatt konsernbidrag, ikke bokført	-1 047
Endring i netto utsatt skattefordel, Norge	-417
Endring utsatt skatteforpliktelse, AquaBiota AB	-69
Endring utsatt skatteforpliktelse, BallastTech NIVA AS	-2
Samlet skattekostnad, 2013	-486

Utsatt skatteforpliktelse fremkommer slik:

Pr 1.1 (AquaBiota AB og BallastTech NIVA AS)	281
Beregnet utsatt skatteforpliktelse 2013, AquaBiota AB	-69
Endring skattesats, AquaBiota AB (fra 28% til 22%)	-41
Beregnet utsatt skatteforpliktelse 2013, BallastTech NIVA AS	-2
Utsatt skatteforpliktelse pr 31.12	169

Utsatt skattefordel fremkommer slik:

Pr 1.1 (Akvaplan NIVA AS og Unilab Analyse AS):	336
Endring Akvaplan NIVA	-89
Endring Unilab Analyse AS	506
Utsatt skattefordel pr 31.12	754

Note 10 Finansielle anleggsmidler

Konserngruppen NIVA består av:

Selskap:	Sted:	NIVA		NIVA KONSERN	
		Eierandel	Stemmeandel	Eierandel	Stemmeandel:
Akvaplan-niva AS	Tromsø	94 %	94 %	100 %	100 %
NivaTech AS	Oslo	100 %	100 %	100 %	100 %
AquaBiota AB	Sverige	75 %	75 %	75 %	75 %
NIVA Chile S.A	Chile	50 %	50 %	100 %	100 %
BallastTech AS	Oslo			100 %	100 %
Unilab Analyse AS	Tromsø			100 %	100 %
Akvaplan-niva Barents Ltd.	Russland			100 %	100 %
Senja Akvakultursenter AS	Tromsø			100 %	100 %
Troms Marin Yngel AS	Tromsø			100 %	100 %

I januar 2013 solgte NivaTech AS sine aksjer i Doscon. I november 2013 kjøpte Akvaplan NIVA AS opp alle aksjene i Unilab Analyse AS.

Andre aksjer/eiendeler eiet av konserngruppen:

Selskap	Bokført verdi	Eierandel
Miljøforskningssenteret AS	26	25,60 %
Ciens Eiendom AS	1 039	34,42 %
Ciens Eiendom KS	20 498	31,00 %
Salt AS	49	49,00 %
Andre aksjer og andeler	500	
Sum	22 112	

Note 11 Mellomværende med selskap i samme konsern m.v.

	NIVA	
	2013	2012
Nivatech AS	-54	-24
BallastTech NIVA AS	2 906	3 587
Akvaplan Niva AS	139	-56
AquaBiota AB	0	0
NIVA Chile S.A	987	993
Unilab Analyse AS	0	0
Sum	3 979	4 601

Alle transaksjoner med nærstående selskaper skjer til markedsmessige betingelser.

Note 12 Bundne bankinnskudd

	NIVA		NIVA KONSERN	
	2013	2012	2013	2012
Skattetrekksmidler som inngår i posten	5 966	5 949	8 055	7 923

Note 13 Minoritetsinteresser

Minoritetsinteresser pr. 1.1	2 138
Endringer	-794
Minoritetenes resultatandel	-636
Minoritetsinteresser pr. 31.12	708

I januar 2013 ble NIVATech AS aksjer i Doscon AS solgt. I november 2013 ble resterende aksjer i Unilab Analyse AS kjøpt opp av Akvaplan NIVA AS.

Note 14 Egenkapital

	NIVA	NIVA KONSERN
Egenkapital pr 1.1	65 805	84 241
Årets resultat	-16 526	-15 904
Endring som følge av netto kjøp/salg av aksjer i datterselskaper		433
Endring av egenkapital som følge av justeringer av pensjonsforpliktelse *	6 965	6 965
Endring av egenkapital som følge av omregningsdifferanse mv		149
Egenkapital pr 31.12	56 244	75 884

NIVA er en selveiende stiftelse.

* Som en korreksjon av tidligere års pensjonsforpliktelse er egenkapitalen justert med 6,965 mill. kr.

Note 15 Langsiktig gjeld

	NIVA		NIVA KONSERN	
	2013	2012	2013	2012
Gjeld til kredittinstitusjoner	-	-	825	1 155

Note 16 Pantstillelser og garantier m.v.

	NIVA		NIVA KONSERN	
	2013	2012	2013	2012
Gjeld sikret med pant			825	1 155
Garantier for skattetrekkmidler			74	-
Bankgaranti, NIVA Chile	400		400	
Sum	400	-	1 299	1 155
Balanseført verdi av eiendeler pantsatt for gjeld og garantier	25 500	-	28 133	2 479

I tillegg til ovennevnte har NIVA følgende garantiansvar:

I forbindelse med tilbakebetaling av et ansvarlig lån i 2011 ovenfor Ciens Eiendom AS som komplementar til Ciens Eiendom KS, er i det stillet en garanti fra eierne på 6 MNOK. Ansvarret fordeler seg proratarisk i forhold til eierbrøk på avtaletidspunktet. NIVAs andel er på 34,42%.

Aksjonærene i Miljøforskningssenteret AS hvor NIVA eier 25,6% har avgitt en garanti ovenfor selskapet, i forbindelse med ferdigstillelse av deler av prosjektet. Garantien er begrenset oppad til totalt 10 MNOK og fordeler seg proratarisk, basert på eiernes andeler.

Til styret i
NORSK INSTITUTT FOR VANNFORSKNING

REVISORS BERETNING FOR 2013

Uttalelse om årsregnskapet

Vi har revidert årsregnskapet for NORSK INSTITUTT FOR VANNFORSKNING som består av selskapsregnskap, som viser et underskudd på kr. 16.526.000,-, og konsernregnskap, som viser et underskudd på kr. 15.904.000,-. Selskapsregnskapet og konsernregnskapet består av balanse per 31. desember 2013, resultatregnskap og kontantstrømoppstilling for regnskapsåret avsluttet per denne datoen, og en beskrivelse av vesentlige anvendte regnskapsprinsipper og andre noteopplysninger.

Styret og daglig leders ansvar for årsregnskapet

Styret og daglig leder er ansvarlig for å utarbeide årsregnskapet og for at det gir et rettviseende bilde i samsvar med regnskapslovens regler og god regnskapsskikk i Norge, og for slik intern kontroll som styret og daglig leder finner nødvendig for å muliggjøre utarbeidelsen av et årsregnskap som ikke inneholder vesentlig feilinformasjon, verken som følge av misligheter eller feil.

Revisors oppgaver og plikter

Vår oppgave er å gi uttrykk for en mening om dette årsregnskapet på bakgrunn av vår revisjon. Vi har gjennomført revisjonen i samsvar med lov, forskrift og god revisjonsskikk i Norge, herunder International Standards on Auditing. Revisjonsstandardene krever at vi etterlever etiske krav og planlegger og gjennomfører revisjonen for å oppnå betryggende sikkerhet for at årsregnskapet ikke inneholder vesentlig feilinformasjon.

En revisjon innebærer utførelse av handlinger for å innhente revisjonsbevis for beløpene og opplysningene i årsregnskapet. De valgte handlingene avhenger av revisors skjønn, herunder vurderingen av risikoene for at årsregnskapet inneholder vesentlig feilinformasjon, enten det skyldes misligheter eller feil. Ved en slik risikovurdering tar revisor hensyn til den interne kontrollen som er relevant for stiftelsens utarbeidelse av et årsregnskap som gir et rettviseende bilde. Formålet er å utforme revisjonshandlinger som er hensiktsmessige etter omstendighetene, men ikke for å gi uttrykk for en mening om effektiviteten av stiftelsens interne kontroll. En revisjon omfatter også en vurdering av om de anvendte regnskapsprinsippene er hensiktsmessige og om regnskapsestimaterne utarbeidet av ledelsen er rimelige, samt en vurdering av den samlede presentasjonen av årsregnskapet.

Etter vår oppfatning er innhentet revisjonsbevis tilstrekkelig og hensiktsmessig som grunnlag for vår konklusjon.

Konklusjon

Etter vår mening er årsregnskapet avgitt i samsvar med lov og forskrifter og gir et rettviseende bilde av stiftelsens og konsernet NORSK INSTITUTT FOR VANNFORSKNING's finansielle stilling per 31. desember 2013 og av resultatet og kontantstrømmen for regnskapsåret som ble avsluttet per denne datoen i samsvar med regnskapslovens regler og god regnskapsskikk i Norge.

Uttalelse om øvrige forhold

Konklusjon om årsberetningen

Basert på vår revisjon av årsregnskapet som beskrevet ovenfor, mener vi at opplysningene i årsberetningen om årsregnskapet, forutsetningen om fortsatt drift og forslaget til anvendelse av overskuddet er konsistente med årsregnskapet og er i samsvar med lov og forskrifter.

Konklusjon om registrering og dokumentasjon


Basert på vår revisjon av årsregnskapet som beskrevet ovenfor, og kontrollhandlinger vi har funnet nødvendig i henhold til internasjonal standard for attestasjonsoppdrag (ISAE) 3000

«Attestasjonsoppdrag som ikke er revisjon eller forenklet revisorkontroll av historisk finansiell informasjon», mener vi at ledelsen har oppfylt sin plikt til å sørge for ordentlig og oversiktlig registrering og dokumentasjon av stiftelsens regnskapsopplysninger i samsvar med lov og god bokføringskikk i Norge.

Konklusjon om utdelinger og forvaltning

Basert på vår revisjon av årsregnskapet som beskrevet ovenfor, og kontrollhandlinger vi har funnet nødvendige i henhold til internasjonal standard for attestasjonsoppdrag (ISAE) 3000, mener vi stiftelsen er forvaltet i samsvar med lov, stiftelsens formål og vedtektene for øvrig.

Oslo, den 9. mai 2014



Erik A. Bell
Statsautorisert revisor

NIVA: Norges ledende kompetansesenter på vannmiljø

NIVA gir offentlig vannforvaltning, næringsliv og allmennheten grunnlag for god vannforvaltning gjennom oppdragsbasert forsknings-, utrednings- og utviklingsarbeid. NIVA kjennetegnes ved stor faglig bredde og godt kontaktnett til fagmiljøer i inn- og utland. Faglig tyngde, tverrfaglig arbeidsform og en helhetlig tilnæringsmåte er vårt grunnlag for å være en god rådgiver for forvaltning og samfunnsliv.



Norsk institutt for vannforskning

Gaustadalléen 21 • 0349 Oslo
Telefon: 02348 • Faks: 22 18 52 00
www.niva.no • post@niva.no