

ÅRSRAPPORT 2015



Statskog
vi gir deg naturen


INNHOLD

STYRETS ÅRSBERETNING 2015	4
Statskogs konsernstrategi frem mot 2020	5
Grunneieren Statskog	5
Jakt og fiske	5
Friluftsliv	6
Skog	6
Energi	7
Arronderingssalg	7
Redegjørelse for årsregnskapet	8
Eierstyring og selskapsledelse	9
Arbeidsmiljø og personal	9
Strategiarbeid, lederskap og medarbeiderskap	9



Likestilling og diskriminering	9
Forskning og utvikling	9
Ytre miljø	10
Fremtid	11
Resultatdisponering	11
ÅRSREGNSKAP	12
Resultatregnskap	13
Balanse	14
Kontantstrømoppstilling	16
Regnskapsprinsipper	16
Noter til regnskapet	18
Revisjonsberetning	28
Regnskap for Grunneierfondet	30

Styrets årsberetning 2015



Statskog SF skal ivareta og utvikle verdier på fellesskapets grunn og være en garantist for allmennhetens tilgang til jakt, fiske og friluftsopplevelser i norsk natur. For at selskapet skal lykkes med denne oppgaven har styret lagt vekt på å profesjonalisere selskapets rolle som Norges største grunneier. Dette er avgjørende for å lykkes med et så sentralt og sammensatt samfunnsopdrag som er tillagt Statskog.

Etter en omfattende prosess vedtok styret i 2015 en ny strategi som gjelder for selskapet i perioden 2016–2020. Hovedmål for perioden er å være Norges mest profesjonelle grunneier og å legge langsiktig lønnsomhet til grunn for innretning av virksomheten.

Statskog er statens grunneier, Norges største skogeier og landets største forvalter av fellesgoder innen jakt, fiske og friluftsliv. Statskog har dermed et omfattende samfunnsopdrag. Måten oppdraget løses har stor påvirkning på samfunnet, og samfunnsansvaret er understreket med følgende hovedpunkter:

- sikre allmennheten lik tilgang til jakt og akseptable vilkår for jakt, fiske og friluftsliv
- gjennom samarbeid ta hensyn til rettighetshavernes interesser
- stimulere til bærekraftig bruk gjennom deling av kunnskap og faktainformasjon, forskning, utvikling og innovasjon
- inneha kunnskap og oversikt over egen miljøpåvirkning
- bidra til videreutvikling av miljøstandarder innenfor skogbruk
- bidra til overgang fra svart til grønt karbon



Statskogs styre.
Tom Liffjell var ikke til stede da bildet ble tatt.
(Foto: Fotokompaniet Namsos AS)



Statskogs konsernstrategi frem mot 2020



Grunneieren Statskog

Statskog SF er organisert som et statsforetak, og landbruks- og matministeren forvalter eierskapet gjennom foretaksmøtet. Statskog er Norges største skog- og grunneier, og foretaket ivaretar og utvikler om lag 59 millioner dekar grunneiendom. Dette utgjør om lag 20 prosent av Fastlands-Norge.

Foretakets virksomhet er knyttet til ressursene på disse eiendommene: jakt og fiske for allmennheten, skog, energiressurser og andre arealressurser. Statskog har eiendommer i 194 kommuner fordelt på 17 fylker. Selskapet har i alt 18 kontor, med hovedkontor i Namsos i Nord-Trøndelag.

Statskog er organisert i fem regioner som utøver den operative grunneierfunksjonen; Troms, Salten, Helgeland, Midt-Norge og Sør-Norge. Regionene har resultatansvar innenfor jakt og fiske, eiendomsdrift og eiendomsutvikling. Foretaket bygger kompetanse og gode, integrerte systemer for å ivareta grunneirolleren. Dette er nødvendig for å ha en profesjonell oppfølging av de om lag 29 000 eiendomsobjekter som konsernets eiendommer omfatter.

59 millioner dekar grunn innebærer stor variasjon og bredde innen forvaltning og verdiutvikling. Statskog spiller en vesentlig rolle i allmennhetens tilgang til jakt og fiske, og er også sentral i hyttefeltutvikling i regi av private aktører. 4,7 millioner dekar av Statskogs areal er produktiv skog, noe som gjør selskapet til landets største skogeier. Virksomheten innen energiutvikling på Statskogs areal er tilpasset signaler fra eier.

Jakt og fiske

Statskog skal, som statens grunneier, sikre alle lik tilgang til jakt og fiske på egne eiendommer. Den samme forståelsen ligger til grunn for at Statskog skal ha markedstilpassede priser for jakt og fiske, uten å være prisledende.

Storviltjakt har hatt en jevn økning de siste årene, noe som fortsatte også i 2015. Storviltjakt genererer nær 16 millioner i inntekter. Dette tilsvarer nesten de samlede inntektene fra småviltjakt og fiske.

Inntekter fra småviltjakkort ble noe redusert i 2015, og varierer i takt med forsvarlig forvaltning av bestandene. Fiskekortsalget lå på samme nivå i 2015 som året før.

Salg av jaktkort, fiskekort og utleie av egne hytter skjer via webportalen inatur.no. Webportalen drives av Inatur Norge AS. Statskog er initiativtaker og majoritetseier i selskapet. Inatur har hatt en svært positiv utvikling de siste årene, og har i 2015 nådd en omsetning i portalen på 76 millioner kroner. Portalen utvikler og befester sin posisjon som «Markedsplassen for jakt, fiske og hytteutleie». Dette bidrar til mer tilgjengelig jakt og fiske for folk flest, og utvikler verdiene både for Statskog og andre grunneiere som disponerer jakt- og fiskeressurser.



Friluftsliv

2015 var Friluftslivets År. I tillegg til den ordinære innsatsen knyttet til friluftsliv, sto Statskog bak flere kampanjer med mål om å vise fram mulighetene som ligger i områder med andre underlag enn asfalt og betong.

Våren 2015 ble statskogsspesialiteter.no lansert. I kampanjen ble 12 flotte turområder på Statskoggrunn presentert – fra Reisa i nord til Njardarheim i sørvest med turbeskrivelser, kart og bilder. Ambisjonen var å vise fram noe av hva fellesskapets grunneier har å by på, og inspirere flere til å komme seg ut på tur.

Med bevisst bruk av sosiale medier nådde «Statskogs spesialiteter» stort engasjement og stor synlighet. Kampanjen ble understøttet av opplegget «Tonje på tur». Etter en forutgående konkurranse på sosiale medier, trakk Statskog fem vinnere som fikk turutstyr og en unik turmulighet. Vinnerne, som ikke var spesielt turvante, fikk være med friluftsmennesket Tonje Blomseth på en flerdagsstur til en av våre spesialiteter i løpet av høsten 2015.

Blant øvrige tiltak i 2015 finner vi blant annet robuste gapahuker som ble gitt til et knippe folkerike kommuner for utplassering på populære turmål i bynære strøk. Gapahukene er satt ut i blant annet Tromsø, Harstad, Narvik, Trondheim og Drammen, og har vært populære tilretteleggingstiltak.

På Helgeland var Statskog bidragsyter i mer enn 20 arrangement i fem kommuner. Blant disse var «Full fræs i Nordland», en skolekamp i friluftsliv mellom ungdomsskolene i fylket. Flere hundre elever konkurrerte i varierte øvelser innen kunnskap og ferdigheter i friluftsliv.

Skog

Statskog kombinerer forretningsmessig skogsdrift med bærekraft og samfunnsansvar. Planlegging og drift gjennomføres på et bredt kunnskapsgrunnlag og gjennom bruk av avanserte, digitale systemer som sikrer løpende oppdateringer.

Selskapet skal sikre langsiktig lønnsomhet og verdiskaping gjennom profesjonisert og effektiv drift i kombinasjon med ivaretagelse av miljø og andre samfunns hensyn. Samtidig bidrar Statskog til norsk skogvirksomheten gjennom deling av kunnskap og teknologi, for å understøtte at norsk skog blir et lønnsomt og bærekraftig virkemiddel i internasjonal klimasammenheng.

I 2015 avvirket Statskog 355 000 m³ tømmer. Alt arbeid med avvirking i Statskog utføres av innleide entreprenører, og oppdragene konkurranseutsettes hvert femte år. Glommen Skog, Allskog og SB Skog har disse oppdragene i ulike geografiske områder i perioden 2014 til og med 2018. Statskog setter årlig ut





om lag 1,1 millioner planter, markbereder ca 7 300 dekar, driver ungskogpleie på ca. 6 000 dekar og utfører tynningshogst på om lag 13 prosent av avvirkningsarealet. Skogsdriften gjennomføres i tråd med miljøstandarder i ISO 14001.

Avvirkningsnivået på Statskogs grunn er lavere enn tilveksten, til tross for at Statskog ligger på et høyt avvirkningsnivå i norsk sammenheng. Etter Statskogs vurdering er det potensial for betydelig større avvirkning i Norge, innenfor rammen av langsiktig bærekraft. Dette bidrar til forutsigbare leveranser av virke til norsk skogindustri. Dette er også underbygget i rapporten fra det regjeringsoppnevnte utvalget Skog 22 som ble levert januar 2015. Rapporten viser blant annet til at det er mulig å firedoble verdiskapingen i skog- og tresektoren i Norge. Statskogs styreleder Gunnar Olofsson ledet Skog 22. I tillegg deltok styremedlem Hans Aasnæs og skogsjef Monica Grindberg i utvalget.

Energi

I et ekstraordinært foretaksmøte i 2014 ble det vedtatt at Statskog SFs energivirksomhet skal begrenses til salg og utleie av fallrettigheter. Verdiene skal optimaliseres gjennom styrt utvikling av foretakets engasjement på eiersiden i utvikling av småskala vannkraftressurser. Endringene av eksisterende samarbeid med private grunneiere, regionale

kraftselskaper og andre forretningspartnere skal skje på en forretningsmessig og ryddig måte. Arbeidet har pågått gjennom hele 2015.

Arronderingssalg

Som en del av forutsetningene for Statskogs kjøp av Orkla-skogene i 2010, skulle Statskog selge spredte skogeiendommer foretaket eide fra før. Dette arronderingssalg startet i 2011, og er planlagt fullført i 2017. Det er så langt solgt over 300 000 dekar av et samlet salg på om lag 600 000 dekar skogeiendommer. 71 prosent av disse eiendommene er solgt til privatpersoner i samme kommune, 11 prosent er solgt til Miljødirektoratet, 9 prosent til kommuner og 9 prosent til private kjøpere utenfor kommunen der eiendommen ligger.

I statsbudsjettet for 2016 vedtok Stortinget en åpning for at Statskog kan utvide det pågående arronderingssalg med inntil 150 000 dekar der dette gir arronderingsmessig gevinst for foretaket. Stortingets vedtak var i tråd med anbefalingen fra Statskogs styre.

REDEGJØRELSE FOR ÅRSREGNSKAPET

Statskog-konsernet hadde en brutto omsetning på 352,9 millioner kroner i 2015, og et driftsresultat på 62,4 millioner kroner. Resultatet før skatt var 25,7 millioner kroner og årets resultat ble 24,9 millioner kroner.

Morselskapet Statskog SF hadde en brutto omsetning på 276 millioner kroner. Totalkapitalen i Statskog-konsernet var 1 979 millioner kroner per 31.12. 2015. Egenkapitalen utgjorde 1 717,2 millioner kroner. I morselskapet Statskog SF var egenkapitalen 1 741 millioner kroner per 31.12.2015.

Resultatregnskapet i 2015 viser lavere inntekter og resultat enn i 2014. I 2014 fikk foretaket store engangsinntekter fra skogvernerstatninger, men disse ble vesentlig lavere i 2015.

Den løpende driften i foretaket ga noe lavere resultat i 2015 enn i 2014. Dette skyldes i hovedsak lavere avvirket volum innenfor skogbruksvirksomheten. Til tross for at driftsresultatet er svakere enn foregående år, er styret tilfreds med at foretaket har god kostnads-kontroll, og at resultatområdene utenom skogsdriften viser stabil vekst i omsetning og lønnsomhet.

Finanspostene viser et vesentlig dårligere resultat i 2015 enn 2014. Hovedårsaken til dette er at foretaket har gjort ekstraordinære nedskrivninger i energi-prosjektene som ligger i det heleide datterselskapet Statskog Energi AS og tilhørende hel- og deleide selskap. Energiprisene har utviklet seg svært negativt de siste årene. Videre har eier gjennom foretaksmøtet bedt foretaket om å avvikle eierskapet i energi-prosjekter og konsentrere seg om grunneirollen. Det har vist seg at det er utfordrende å realisere verdiene i energiprojekter som er bygd. Foretaket har tatt konsekvensen av dette og nedskrevet en del av investeringene som er gjort i energiprojekter.

Statskog SF har solgt sitt heleide datterselskap SB Skog AS i 2015, et selskap som driver skog og omsetter tømmer i store deler av landet og noe i Sverige – totalt om lag 1 million kubikkmeter. Selskapet er solgt til Viken Skog SA. Styrets ambisjon med salget er blant annet å bidra til en nødvendig konsolidering i markedet for avvirkningstjenester i Norge, med langsiktig mål om at denne delen av verdikjeden skal bli mer effektiv på sikt. Salget gav regnskapsmessig gevinst for konsernet.

Årsregnskapet er avlagt under forutsetning om fortsatt drift jf. regnskapsloven § 3-3. Det bekreftes at disse forutsetningene er til stede.



EIERSTYRING OG SELSKAPSELEDELSE

Styrets arbeid er basert på statens prinsipper for god eierstyring og selskapsledelse. Prinsippene gir retningslinjer som klargjør rolledelingen mellom eier, styret og ledelsen i Statskog SF. Statens prinsipper for eierstyring og selskapsledelse bygger på Norsk anbefaling for eierstyring og selskapsledelse. Anbefalingen er brukt og gjelder så langt den passer iht. statsforetaksloven og Statskogs vedtekter. Gjeldende prinsipper for eierstyring og selskapsledelse finnes på foretakets hjemmesider. Styret gjennomførte ti styremøter i 2015, hvorav to var telefonmøter.

ARBEIDSMILJØ OG PERSONAL

Statskog er en inkluderende arbeidslivsbedrift. Arbeidet med helse, miljø og sikkerhet drives i samsvar med lover og forskrifter. Foretaket avgir en årlig HMS-rapport. Statskog hadde ved årsskiftet 121 ansatte, hvorav 5 i midlertidige stillinger. 12 personer arbeider deltid (5 kvinner og 7 menn).

Gjennomsnittsalder ved utgangen av 2015 var 49 år og turnover var på 4 %.

Sykefraværet for 2015 var på totalt 2,9 prosent, hvilket er 0,5 prosent høyere enn året før. Sykefravær var for kvinner 3,5 prosent og for menn 2,5 prosent. Det er registrert to mindre alvorlige personskader i tjenest utførelse som medførte kortere sykefravær.

STRATEGIARBEID, LEDERSKAP OG MEDARBEIDERSKAP

Statskog arbeider systematisk med å styrke kompetanse og ferdigheter i strategisk arbeid, herunder mål- og resultatoppfølging både på individ- og organisasjonsnivå. Det gjennomføres organisasjonsundersøkelser med det formål å identifisere styrker og utviklingsområder. Disse etterfølges av forbedringsprosesser i respektive regioner og enheter.

LIKESTILLING OG DISKRIMINERING

Statskog oppfordrer ved utlysning av stillinger kvalifiserte kandidater til å søke uansett alder, kjønn, funksjonshemming eller kulturell bakgrunn. Denne oppfordringen skal også gjenspeiles ved utvelgelse av aktuelle kandidater. Lønns- og arbeidsvilkår i Statskog skal ikke favorisere kjønn, og Statskogs lønnspolitikk har kjønnsnøytrale kriterier for lønnsfastsettelse. I sammenlignbare stillinger i Statskog har kvinner og menn lik lønn. Av 121 ansatte er 34,7 % kvinner og 65,3 % menn. Kvinneandel i ledergruppen er 25 %.

FORSKNING OG UTVIKLING

Statskog samarbeider med en rekke sentrale forskningsinstitusjoner i Norge, arbeider aktivt med å forbedre kvaliteten Statskog-data som ligger til grunn for forskning og er direkte involvert i doktorgradsprosjekt i småviltforvaltning.

Statskogs drift skal så langt som mulig være kunnskapsbasert. Selskapet bruker derfor ressurser på forenklet innsamling og bruk av korrekte data. Dette forbedrer samtidig andres tilgang til data av høyere kvalitet.

For å forenkle og forbedre systemene arbeider Statskog systematisk med å ta i bruk ny teknologi. I 2015 har foretaket utviklet en webportal for planlegging, produksjon, rapportering og avvikshåndtering av skogtiltak. Det er utviklet mobile applikasjoner for bruk i hogstmaskiner og ved feltarbeid. Utviklingsarbeidet gjør foretaket i stand til å ivareta krav i etablerte sertifiseringsstandarder og miljøkrav.

Statskog satser også på utvikling av verktøy som bidrar til en mer effektiv og kvalitetssikret forvaltning av eiendommene. Dette skal bidra til å nå målsettingen om å være landets mest profesjonelle grunneier. Systemene skal være tett integrert mot basisregistrene matrikkel, grunnbok og folkeregister, slik at også andre enn Statskog skal dra nytte av foretakets kvalitetsheving av eiendomsinformasjonen.

Statskog har forøvrig utviklet en «Storviltapp» som brukes av alle jaktledere for jaktlag som jakter storvilt på Statskogs eiendommer.

Forbedringstiltakene og teknologiutviklingen bidrar til egen og andres forsknings- og fagutvikling. Samtidig legger det grunnlag for en effektiv drift på kort og lang sikt. Alt i alt skal kvalitetshevingen gjøre Statskog til en mer profesjonell og effektiv grunneier.

Statskog er for øvrig involvert i et doktorgradsprosjekt med fokus på rypeforvaltning. Rype er en begrenset ressurs. Doktorgradsprosjektet skal bidra til bærekraftige forvaltningssystemer, slik at rype skal være en jaktbar ressurs også for våre etterkommere. Statskog skal basere sin viltforvaltning på kunnskap og forskning.



YTRE MILJØ

Statskog skal dempe organisasjonens negative påvirkning av det ytre miljø. Dette gjøres blant annet gjennom sertifiseringsløsninger og kontinuerlig overvåkning av egen virksomhet.

Først og fremst representerer Statskogs oppdrag en stor mulighet til positive miljøbidrag. Styret vil spesielt fremheve mulighetene knyttet til skogbruksvirksomheten. Gjennom innsats på en rekke områder søker Statskog å bidra til at skogvirksomheten er et sentralt virkemiddel i overgangen til et mer klimavennlig samfunn. Selskapet tar en aktiv rolle i overgangen fra svart til grønt karbon. En aktiv skogforvaltning, økt avvirkning og forbedret utnyttelse av trevirke til nye formål vil være et vesentlig bidrag for å nå vedtatte mål om redusert CO₂-utslipp.

Statskogs skogbruksvirksomhet er samtidig den delen av virksomheten som innebærer størst mulighet for å påvirke det ytre miljø negativt. Selskapet har

i flere år arbeidet systematisk med miljø- og kvalitetssystemer knyttet til skogbruket. Statskog sin skogbruksvirksomhet er miljøsertifisert og oppfyller kravene i ISO 14001, med fokus på «Forvaltning av egne skogressurser i samsvar med Norsk PEFC-skogstandard – innkjøp av skogtjenester og rotsalg».

Statskog SF er sertifisert som gruppelem i henhold til FSC (Forest Stewardship Council) 3. januar 2014, med eiendommene Statskog Børresen AS og Statskog Sølvverket. Denne sertifiseringen omfatter all virksomhet på eiendommene. Det å være FSC-sertifisert er et konkurransefortrinn på det internasjonale markedet. Det er også et kvalitetsbevis som garanterer at alle ledd i prosessen fra treet blir hugget til det ender opp som endelig produkt er bærekraftig og i tråd med FSCs kriterier.

Statskogs øvrige virksomhet belaster miljøet i liten grad.





FREMTID

Statskogs oppdrag om å utvikle verdier på fellesskapets grunn, faller positivt sammen med samfunnstrender. Dette gjelder jakt, fiske og friluftsliv i relasjon til bærekraftig forvaltning og aktivitet som forebyggende helsearbeid. Det gjelder også blant annet aktiv skogsdrift som sentralt virkemiddel for å bidra til reduserte klimagassutslipp.

Selskapet arbeider bredt med å profesjonalisere rollen som grunneier, driver finansielt solid og justerer sin virksomhet i tråd med eiers oppdrag.

Styret er ikke kjent med hendelser etter balansedagen som vesentlig påvirker det rapporterte resultatet eller verdiene i balansen. Styret forventer at resultatet fra den løpende driften i 2016 blir noe svakere enn i 2015 på grunn av noe lavere avvirkningsvolum og lavere tømmerpriser.

RESULTATDISPONERING

Styret foreslår overfor foretaksmøtet følgende disponering av årets resultat for Statskog SF (tall i 1 000 kroner):

Utbytte	10 800
Annen egenkapital	16 268
Totalt disponert	27 068

Oslo, 15. mars 2016

Gunnar Olofsson
Styreleder

Eli Reistad
Nestleder

Tom Lifjell

Marianne Olsson

Knut Røst

Tine Lomsdal

Hans Aasnæs

Øistein Aagesen
Administrerende direktør

Årsregnskap



RESULTATREGNSKAP

KONSERN

(Beløp i 1 000 kroner)

STATSKOG SF

2015	2014		Note	2015	2014
352 854	459 410	DRIFTSINNEKTER	1	276 075	375 962
92 899	90 352	Varekostnad	2	55 891	55 069
102 196	105 046	Lønnskostnad	3	97 643	98 033
82 157	90 941	Annen driftskostnad		57 766	54 575
13 127	14 262	Avskrivning på varige driftsmidler	4	7 114	6 892
290 380	300 601	SUM DRIFTSKOSTNADER		218 414	214 568
62 475	158 809	DRIFTSRESULTAT		57 661	161 393
-846	-4 412	Inntekt på investering i datterselskap og tilknyttede selskap	5	-19 945	-6 570
15 828	3 109	Finansinntekt	7	9 360	1 474
-13 578	-6 308	Finanskostnad	7	-11 819	-6 240
-37 330	-67	Nedskrivning av finansielle anleggsmidler		-6 694	-67
-897	650	Verdiendring av markedsbaserte plasseringer	8	-897	589
-36 824	-7 028	SUM FINANSPOSTER		-29 996	-10 814
25 651	151 782	ORDINÆRT RESULTAT FØR SKATTEKOSTNAD		27 665	150 579
791	23 852	Skattekostnad på ordinært resultat	9	597	20 445
24 860	127 930	ÅRSRESULTAT		27 068	130 134
		Overføringer og disponering av resultat:			
-205	-266	Minoritetens andel av årsresultatet	13		
10 800	52 100	Utbytte	13	10 800	52 100
14 265	76 096	Annen egenkapital	13	16 268	78 034
24 860	127 930	SUM DISPONERT		27 068	130 134


BALANSE

KONSERN		(Beløp i 1 000 kroner)		STATSKOG SF	
2015	2014	EIENDELER	Note	2015	2014
		ANLEGGSMIDLER			
10 724	10 724	Fallrettigheter	4	10 724	10 724
6 490	5 653	Andre immaterielle eiendeler	4	0	0
17 214	16 377	Sum immaterielle eiendeler		10 724	10 724
1 706 892	1 719 085	Skøgeiendommer og tomter	4	74 831	74 571
36 108	48 081	Bygninger	4	7 552	7 537
13 601	16 099	Maskiner, inventar og kunst	4	13 448	16 112
1 756 601	1 783 265	Sum varige driftsmidler		95 830	98 220
34 946	68 194	Investeringer i datterselskap og tilknyttede selskap	5	1 792 323	1 824 126
7 244	13 435	Investeringer i aksjer og andeler	6	7 179	13 208
462	5 424	Andre fordringer	10	462	5 324
42 652	87 053	Sum finansielle anleggsmidler		1 799 965	1 842 658
1 816 467	1 886 695	Sum anleggsmidler		1 906 519	1 951 602
		OMLØPSMIDLER			
2 694	4 609	Varer	11	2 694	4 097
0	10 000	Aksjer		0	5 000
26 732	37 987	Kundefordringer		20 999	20 285
0	0	Fordring konsernselskap		16 060	25 002
11 220	12 514	Andre fordringer		2 800	6 122
23 474	24 371	Markedsbaserte plasseringer	8	23 474	24 371
93 849	96 107	Bankinnskudd, kontanter og lignende	12	7 306	30 991
157 968	185 588	Sum omløpsmidler		73 333	115 868
1 974 435	2 072 283	SUM EIENDELER		1 979 852	2 067 469



KONSERN		(Beløp i 1000 kroner)	STATSKOG SF		
2015	2014	GJELD OG EGENKAPITAL	Note	2015	2014
		EGENKAPITAL			
1 335 000	1 335 000	Selskapskapital	13	1 335 000	1 335 000
19 253	19 253	Annen innskutt selskapskapital	13	19 253	19 253
1 354 253	1 354 253	Sum innskutt egenkapital		1 354 253	1 354 253
8 829	9 315	Minoritetsinteresser	13	0	0
354 125	392 836	Annen egenkapital	13	387 024	427 357
0	-56 600	Ekstraordinært utbytte		0	-56 600
362 954	345 551	Sum opptjent egenkapital		387 024	370 757
1 717 207	1 699 804	Sum egenkapital		1 741 277	1 725 010
		GJELD			
70 683	70 168	Utsatt skatt	9	54 683	49 940
2 685	18 706	Andre avsetninger for forpliktelser		2 355	18 706
73 368	88 874	Sum avsetning for forpliktelser		57 038	68 646
125 000	159 074	Ansvarlig lån	14	125 000	159 074
198 368	247 948	Sum langsiktig gjeld		182 038	227 720
		KORTSIKTIG GJELD			
4 247	0	Kassakreditt	12	4 247	0
14 658	26 586	Leverandørgjeld		16 080	22 366
0	0	Kortsiktig gjeld til konsernselskap		4	0
10 295	15 086	Skyldig offentlige avgifter		8 135	11 341
10 800	52 100	Utbytte		10 800	52 100
18 859	30 758	Annen kortsiktig gjeld	15	17 271	28 932
58 860	124 530	Sum kortsiktig gjeld		56 537	114 740
1 974 435	2 072 283	SUM GJELD OG EGENKAPITAL		1 979 852	2 067 469

Oslo, 15. mars 2016



Gunnar Olofsson
Styreleder




Eli Reistad
Nestleder




Tom Lifjell




Marianne Olsson




Knut Røst



Tine Lomsdal



Hans Aasnæs



Øistein Aagesen
Administrerende direktør

KONTANTSTRØMOPPSTILLING

KONSERN		(Beløp i 1 000 kroner)	STATSKOG SF	
2015	2014		2015	2014
		Kontantstrøm fra operasjonelle aktiviteter		
25 651	151 782	Resultat før skatt	27 665	150 579
		Årets betalte skatter		
13 127	14 262	Årets ordinære avskrivninger	7 114	6 892
0	0	Gevinst/tap aksjer og andeler	0	-61
-61	-730	Gevinst/tap salg av anleggsmidler	-62	-448
897	-650	Verdiendring markedsbaserte finansielle omløpsmidler	897	-589
846	4 412	Ikke utbetalt resultatandel datter- og tilknyttede selskap	19 945	6 570
1 915	-564	Endring i varebeholdning	1 403	-52
11 255	-19 490	Endring i fordringer	-714	-2 811
15 578	1 256	Endring i andre tidsavgrensingsposter	12 121	-5 949
69 208	150 279	Netto likviditetsendring fra virksomheten	68 369	154 194
		Kontantstrøm fra investeringsaktiviteter		
-7 036	-5 489	Investering i varige driftsmidler	-4 662	-4 733
19 736	8 385	Salg av varige driftsmidler (salgssum)	12 015	1 120
-6 563	0	Investering i verdipapirer	-5 991	0
15 383	0	Salg av verdipapir (salgssum)	4 862	0
4 962	-17 672	Endring i andre langsiktige investeringer	0	-25 285
26 482	-14 775	Netto likviditetsendring fra investeringer	6 224	-28 898
		Kontantstrøm fra finansieringsaktiviteter		
-50 095	-16 945	Nedbetaling av gjeld	-50 425	-16 945
4 247	0	Netto endring kassakreditt	4 247	0
-52 100	-70 100	Betalt utbytte	-52 100	-70 100
-97 947	-87 044	Netto likviditetsendring fra finansiering	-98 278	-87 045
-2 257	48 460	Netto endring likvider i året	-23 685	38 249
96 107	47 648	Likviditetsbeholdning 01.01.	30 991	-7 258
93 849	96 107	Likviditetsbeholdning 31.12.	7 306	30 991
		Spesifikasjon av likviditetsbeholdningen 31.12.		
93 849	96 107	Bankbeholdning	7 306	30 991
93 849	96 107	Likviditetbeholdning 31.12.	7 306	30 991

REGNSKAPSPRINSIPPER STATSKOG SF OG STATSKOG KONSERN

Årsregnskapet er satt opp i henhold til regnskapslovens regnskapskapittel og er utarbeidet etter norske regnskapsstandarder og anbefalinger til god regnskapsskikk. Anvendte prinsipper er i henhold til tidligere år. Alle beløp i notene er i 1000 kroner med mindre annet er angitt.

Konsolidering

Konsernregnskapet inkluderer Statskog Glomma AS, Statskog Børresen AS, Statskog Vafos AS, Inatur Norge AS, Statskog Energi AS, Statskog Energi Veiski AS, Statskog Vind AS, Skogvatnet Vind AS, Bordvedåga Kraft AS, Bryggfjelldal Kraft AS, Statskog Vind Midt-Norge og selskaper som Statskog SF har bestemmende innflytelse over. Bestemmende innflytelse oppnås normalt når konsernet eier mer enn 50 % av aksjene i selskapet, og konsernet

er i stand til å utøve faktisk kontroll over selskapet. Minoritetsinteresser inngår i konsernets egenkapital. Transaksjoner og mellomværende mellom selskapene i konsernet er eliminert. Konsernregnskapet er utarbeidet etter ensartede prinsipper, ved at datterselskapet følger de samme regnskapsprinsipper som morselskapet. Ved ulike prinsippendringer i selskapsregnskapene til datterselskaper er dette korrigert som prinsippendring mot egenkapitalen til konsernet.

Oppkjøpsmetoden benyttes ved regnskapsføring av virksomhetssammenslutninger. Selskaper som er kjøpt eller solgt i løpet av året inkluderes i konsernregnskapet fra det tidspunktet kontroll oppnås og inntil kontroll opphører.

Anskaffelseskost tilordnes identifiserbare eiendeler og gjeld i datterselskapene, som oppføres i konsernregnskapet til



virkelig verdi på oppkjøpstidspunktet. Eventuell merverdi ut over hva som kan henføres til identifiserbare eiendeler og gjeld balanseføres som goodwill. Merverdier i konsernregnskapet avskrives lineært over de oppkjøpte eiendelenes forventede levetid. Eventuell goodwill avskrives over forventet levetid.

Tilknyttede selskaper er enheter hvor konsernet har betydelig (men ikke bestemmende) innflytelse, over den finansielle og operasjonelle styringen (normalt ved eierandel på mellom 20 % og 50 %). Konsernregnskapet inkluderer konsernets andel av resultat fra tilknyttede selskaper regnskapsført etter egenkapitalmetoden fra det tidspunktet betydelig innflytelse oppnås og inntil slik innflytelse opphører. Midlertidig eierskap utover 50 % og uvesentlige eierandeler er ikke konsolidert inn, men behandlet etter egenkapitalmetoden forutsatt at dette ikke har betydning for å bedømme konsernets stilling og resultat.

Når konsernets tapsandel overstiger investeringen i et tilknyttet selskap, reduseres konsernets balanseførte verdi til null og ytterligere tap regnskapsføres ikke med mindre konsernet har en forpliktelse til å dekke dette tapet.

Beste estimat

Ledelsen har brukt estimater og forutsetninger som har påvirket resultatregnskapet og verdsettelsen av eiendeler og gjeld, samt usikre eiendeler og forpliktelser på balansedagen under utarbeidelsen av årsregnskapet i henhold til god regnskapsskikk.

Betingede tap som er sannsynlige og kvantifiserbare kostnadsføres løpende.

Valuta

Transaksjoner i utenlandsk valuta omregnes til kursen på transaksjonstidspunktet. Pengeposter i utenlandsk valuta omregnes til norske kroner ved å benytte balansedagens kurs. Ikke-pengeposter som måles til historisk kurs uttrykt i utenlandsk valuta, omregnes til norske kroner ved å benytte valutakursen på transaksjonstidspunktet. Ikke-pengeposter som måles til virkelig verdi uttrykt i utenlandsk valuta, omregnes til valutakursen fastsatt på måletidspunktet. Valutakursendringer resultatføres løpende i regnskapsperioden under andre finansposter.

Driftsinntekter

Aktivitet på egen grunn klassifiseres som ordinær driftsinntekt og inntektsføres på leveringstidspunktet eller når den er opptjent. Honorar for aktivitet som drives for andre offentlige etater føres brutto som ordinær driftsinntekt. Kostnader relatert til disse aktivitetene fremkommer under ordinære driftskostnader. Ved salg med lang kredittid og rente lavere enn markedsrenten, foretas neddiskontering av salgssum og fordring med basis i renten på 3-årig statsobligasjoner.

Skatter

Skattekostnaden i resultatregnskapet inkluderer betalbare skatter og endring i utsatt skatt. Utsatt skatt/skattefordel er beregnet med 25 % ut fra midlertidige forskjeller mellom regnskapsmessige og skattemessige balanseverdier samt fremførbare underskudd og effekt av gjennomsnittsligning for skogbruket som eksisterer på balansedagen. Skatteøkende og skattereduserende midlertidige forskjeller som reverserer eller kan reversere i samme periode er utlignet. Netto utsatt skattefordel balanseføres i den grad det er sannsynlig at denne kan bli nyttgjort.

Eiendeler

Eiendeler bestemt til varig eie eller bruk samt fordringer med forfall senere enn ett år fra regnskapsårets slutt klassifiseres som anleggsmidler. Fordringer som knyttes til varekretsløpet

klassifiseres som omløpsmidler selv om de forfaller mer enn et år etter regnskapsåret. Øvrige eiendeler klassifiseres som omløpsmidler.

Omløpsmidler

Kortsiktige plasseringer omfatter verdipapirer og fondsandeler styrt som en handelsportefølje og vurderes til gjeldende markedsverdi på avslutningstidspunktet. Verdiendringer av plasseringene resultatføres på egen linje i resultatregnskapet. Fordringer fastsettes til pålydende med fradrag for forventet tap. Beholdning av tømmer verdsettes til laveste av tilvirkningskost og forventet salgspris. Tilvirkningskost omfatter direkte lønn og direkte kostnader relatert til tømmerdriften. Øvrige beholdninger verdsettes til anskaffelseskost med fradrag for ukurans.

Anleggsmidler

Anleggsmidler vurderes til anskaffelseskost, fratrukket av- og nedskrivninger. Langsiktig gjeld balanseføres til nominelt beløp på etableringstidspunktet. Aksjer klassifiseres som anleggsmidler dersom investeringene anses å være av langsiktig art.

Varige driftsmidler

Varige driftsmidler vurderes og balanseføres til anskaffelseskost og avskrives lineært over driftsmidlets forventede levetid. Direkte vedlikehold av driftsmidler kostnadsføres løpende under driftskostnader, mens påkostninger eller forbedringer tillegges driftsmidlets kostpris og avskrives i takt med driftsmidlet. Dersom gjenvinnbart beløp av driftsmiddelet er lavere enn balanseført verdi foretas nedskrivning til gjenvinnbart beløp. Gjenvinnbart beløp er det høyeste av netto salgsverdi og verdi i bruk. Verdi i bruk er nåverdien av de fremtidige kontantstrømmene som eiendelen forventes å generere.

Datterselskap og tilknyttet selskap

Datterselskap og tilknyttede selskap vurderes etter egenkapitalmetoden i selskapsregnskapet. Investeringen er vurdert til anskaffelseskost og justeres for resultatandel og egenkapitaltransaksjoner. Det er foretatt nedskrivning til virkelig verdi når verdifall skyldes årsaker som ikke kan antas å være forbigående og det må anses nødvendig etter god regnskapsskikk. Nedskrivninger er reversert når grunnlaget for nedskrivning ikke lenger er til stede.

Utbytte, konsernbidrag og andre utdelinger fra datterselskap føres mot bokført verdi samme år som det er avsatt i givers regnskap. Overstiger utbyttet/konsernbidraget andel av opptjent resultat etter anskaffelsestidspunktet, representerer den overskytende del tilbakebetaling av investert kapital, og utdelingene er fratrukket investeringens verdi i balansen til morselskapet. Andre langsiktige aksjer er vurdert til kostpris. I de tilfellene den virkelige verdi er lavere enn kostprisen og dette ikke er forbigående er det foretatt nedskrivning

Pensjoner

Foretaket er pliktig til å ha tjenestepensjonsordning etter lov om tjenestepensjon. Selskapets og konsernets pensjonsordning tilfredsstiller krav i denne lov.

Foretaket har en innskuddsbasert pensjonsordning for sine ansatte.

Kontantstrømoppstilling

Kontantstrømoppstillingen er utarbeidet etter den indirekte metode. Kontanter og kontantekvivalenter omfatter kontanter, bankinnskudd og andre kortsiktige, likvide plasseringer.

NOTER

NOTE 1 – DRIFTSINNEKTER

Pr. virksomhetsområde:	KONSERN		STATSKOG SF	
	2015	2014	2015	2014
Skog	125 727	139 676	64 884	73 897
Tjenestesalg og grunneieroppgaver i statsallmenning	36 766	36 574	36 766	36 574
Eiendomsutvikling	36 222	20 864	34 976	18 513
Friluftsliv	37 802	39 436	30 682	32 055
Grunninntekter	31 835	30 039	30 242	28 492
Energj	17 733	16 782	19 821	19 339
Skogvernerstatning	0	82 759	0	82 759
Arronderingssalg	45 590	72 159	45 590	72 159
Annet	21 180	21 120	13 114	12 175
Sum	352 854	459 410	276 075	375 962
Pr. geografisk område:	2015	2014	2015	2014
Norge	352 854	459 410	276 075	375 962
Sum	352 854	459 410	276 075	375 962
Inkludert i driftsinntekter er offentlige tilskudd til driften med følgende beløp:	2015	2014	2015	2014
Ordinære statstilskudd til skogkultur og veier	2 641	2 034	1 895	1 318
Andre offentlige tilskudd	487	2 525	487	2 525
Sum inntektsførte tilskudd og statsbidrag	3 128	4 560	2 382	3 843

NOTE 2 – SKOGKULTUR, VEGER OG SKOGFOND

	KONSERN		STATSKOG SF	
	2015	2014	2015	2014
Kostnader til skogkultur og veger	27 709	23 707	19 972	15 454
Mottatt statsbidrag	-1 307	-2 262	-2 092	-2 979
Sum kostnader skogkultur og veger	26 402	21 445	17 880	12 475
Skogfond				
Skogfond pr. 01.01.	3 982	2 531	0	0
Avsatt skogfond	27 630	16 104	17 880	12 475
Benyttet av skogfond	23 338	14 653	17 880	12 475
Skogfond pr. 31.12.	8 274	3 982	0	0

Ved avvirking av tømmer skal det etter gjeldende regler avsettes midler øremerket til tiltak for ressursregistrering skogkultur og veger. Bruken av midlene er nærmere definert i «Forskrift om bruk m.v. av skogavgift». Statskog SF forvalter selv midlene gjennom retningslinjer gitt av Landbruks- og matdepartementet. Datterselskapenes skogavgiftsfond forvaltes av Statens Landbruksforvaltning.



NOTE 3 – LØNSKOSTNADER OG YTELSE
TIL LEDENDE ANSATTE, STYRET OG REVISOR

Kostnadsførte lønns- og personalkostnader:	KONSERN		STATSKOG SF	
	2015	2014	2015	2014
Lønn	76 540	76 743	72 784	71 000
Arbeidsgiveravgift	9 650	8 992	9 220	8 408
Pensjonskostnad *	13 299	16 217	12 982	15 544
Annen godtgjørelse	302	329	253	316
Annen personalkostnad	2 404	2 765	2 404	2 765
Sum lønnskostnad	102 196	105 046	97 643	98 033
Antall ansatte	128	134	121	125

Ledende ansatte 2015	Lønn/ honorar	Engangs- kompensasjon	Pensjon	Natural- ytelser	Sum
Administrerende direktør	1 593	335	161	177	2 266
Finansdirektør	1 374		124	10	1 508
Styret	754				754
Sum	3 721	335	285	187	4 528

Styreleder og administrerende direktør har ingen avtale om bonus eller etterlønn.

Ledende ansatte 2014	Lønn/ honorar	Engangs- kompensasjon	Pensjon	Natural- ytelser	Sum
Administrerende direktør	1 527	335	158	177	2 197
Finansdirektør	1 329		121	10	1 460
Styret	746				746
Sum	3 602	335	279	187	4 403

Honorar til revisor	KONSERN		STATSKOG SF	
	2015	2014	2015	2014
Ordinært revisjonshonorar	352	497	225	254
Andre attestasjonstjenester	0	5	0	5
Skattemessig bistand	204	109	200	109
Annen bistand utenfor revisjon	80	259	45	154
Sum	636	870	470	522

Pensjon

Foretaket er pliktig til å ha tjenstepensjonsordning etter lov om tjenstepensjon. Selskapets og konsernets pensjonsordning tilfredsstiller krav i denne lov. Pensjonsforpliktelsen til selskapet og konsernet er dekket gjennom en innskuddsordning. For denne innskuddsordningen kostnadsføres årets premie som totalt beløper seg til 8 650. Ordningen omfatter 128 personer. Årlig innbetaling til ordninger utgjør 7 % av lønn mellom 0G og 7,1G og 18,1 % av lønn mellom 7,1G og 12G.

* Årets pensjonskostnad inkluderer i tillegg til innskuddsordningen, kompensasjoner i forbindelse med overgang fra ytelses- til innskuddsordning, barne- og uførepensjon samt AFP.

**NOTE 4 – IMMATERIELLE EIENDELER OG VARIGE DRIFTSMIDLER
KONSERN**

	Maskiner, inventar og kunst	Bygninger	Skog og tomter	Fallretter	Immaterielle eiendeler	Sum
Anskaffelseskost 01.01.	60 974	78 880	1 719 085	14 944	8 489	1 882 372
Tilgang	3 605	876	260	0	2 295	7 036
Avgang	2 189	2 005	12 453	0	292	16 939
Anskaffelseskost 31.12.	62 390	77 751	1 706 892	14 944	10 492	1 872 469
Akkumulerte avskrivninger	-48 789	-41 643		-4 220	-4 002	-98 654
Bokført verdi pr. 31.12.	13 601	36 108	1 706 892	10 724	6 490	1 773 815
Årets ordinære avskrivninger	6 571	4 807			1 749	13 127
Avskrivningssatser	15–33 %	3–5 %				

Statskog Konsern har inngått langsiktige leieavtaler for ulike bygg og kontorlokaler. I tilknytning til disse kontraktene er det i 2015 kostnadsført 5 969 i leiekostnader. Tilsvarende tall for 2014 er 5 972.

Skog og tomter er vurdert til å ha uendelig levetid og avskrives ikke, men det gjennomføres årlig en nedskrivningstest av bokført verdi. Det er ikke gjort noen nedskrivninger av den bokførte verdien.

STATSKOG SF

	Maskiner, inventar og kunst	Bygninger	Skog og tomter	Fallretter	Immaterielle eiendeler	Sum
Anskaffelseskost 01.01.	60 172	17 502	74 571	10 724	0	162 969
Tilgang	3 588	876	260	0	0	4 724
Avgang	1 348	565	0	0	0	1 913
Anskaffelseskost 31.12.	62 412	17 813	74 831	10 724	0	165 780
Akkumulerte avskrivninger	-48 964	-10 261	0	0	0	-59 225
Selskap	13 448	7 552	74 831	10 724	0	106 554
Årets ordinære avskrivninger	6 430	684			0	7 114
Årets nedskrivning						0
Avskrivningssatser	15–33 %	3–5 %				

Statskog Konsern har inngått langsiktige leieavtaler for ulike bygg og kontorlokaler. I tilknytning til disse kontraktene er det i 2015 kostnadsført 5 675 i leiekostnader. Tilsvarende tall for 2014 er 5 865.

Skog og tomter er vurdert til å ha uendelig levetid og avskrives ikke, men det gjennomføres årlig en nedskrivningstest av bokført verdi. Det er ikke gjort noen nedskrivninger av den bokførte verdien.



**NOTE 5 – INVESTERINGER I DATTERSELSKAP OG TILKNYTTETE SELSKAP
KONSERN**

Selskap	Forretnings- kontor	Eierandel og stemme- berettiget kapital	Historisk kostpris	Bokført verdi 01.01.	Andel resultat	Egen- kapital overført	Ned- skrivning	Bokført verdi 31.12.	Fond for vurderings- forskjeller
Tilknyttede selskaper og felleskontrollerte virksomheter:									
Vann og Vind									
Bryggfjelldal Kraft AS ¹⁾	Hemnes	100,0 %	1 915	1 863	0	0	-1 863	0	-1 915
Norddal Kraft AS ²⁾	Lier	66,0 %	72	59	0	0	-59	0	-72
Heinbergåga Kraft AS ³⁾	Rana	50,1 %	450	314	0	0	0	0	0
Krutåga Kraft AS	Hattfjelldal	49,9 %	5 489	5 157	0	499	-5 656	0	-5 489
Veiski Vannkraft DA	Sørfold	49,0 %	1 470	288	-473	185	0	0	-1 470
Beiarkraft AS	Beiarn	40,0 %	3 120	2 013	0	360	-2 373	0	-3 120
Muoidejohka Kraft AS	Beiarn	40,0 %	8 120	7 739	-158	1 200	0	8 781	661
Suliskraft AS ³⁾	Fauske	34,0 %	2 142	676	0	0	-676	0	0
Govdesåga Kraftverk AS	Beiarn	34,0 %	35 360	34 391	-47	0	-19 500	14 844	-20 516
Austri Vind DA ³⁾	Gjøvik	25,0 %	2 354	489	0	0	0	0	0
Austri Raskiftet DA ³⁾	Gjøvik	25,0 %	6 858	5 017	0	0	0	0	-6 858
Austri Kvitvola DA	Gjøvik	25,0 %	6 303	3 051	0	0	-3 051	0	0
Bioenergi									
Nord Troms Bioenergi AS	Nordreisa	34,0 %	850	856	0	0	-856	0	-850
Arba Follum	Ringerike	20,0 %	5 000	0	0	5 000	0	5 000	0
Hexa Bioenergi AS	Steigen	20,0 %	320	0	0	0	0	0	-320
Eiendomsutvikling									
Vaset Utbyggings- selskap AS	Vestre Slidre	35,0 %	650	3 793	78	0	0	3 871	3 221
Andre									
SB Skog AS ³⁾	Elverum	50,0 %	5 000	0	0	0	0	0	0
Bogafjell Vest Utvikling AS	Sandnes	40,0 %	1 000	1 000	-82	0	0	918	-82
SMA Nordland AS	Bodø	34,0 %	3 368	130	-167	0	37	0	-3 368
Gamfossen Øst Utbygging AS	Saltdal	33,3 %	100	100	0	200	0	300	200
Skogkraft AS	Steinkjer	34,0 %	714	154	0	102	-256	0	-714
Skibotn Hyttebygging AS	Storfjord	33,0 %	38	0	0	0	0	0	-38
HaG Vekst AS	Grane	26,0 %	35	0	0	0	0	0	-35
Inter Polar AS	Storfjord	24,0 %	26	0	0	0	0	0	-26
Halti Nasjonalpark- og kvenkultursenter AS	Nordreisa	23,0 %	69	0	0	0	0	0	-69
Arctic Rein og Vilt AS	Rana	22,0 %	2 038	1 101	0	128	0	1 229	-809
Sum tilknyttede selskap			90 874	68 194	-846	7 674	-34 253	34 946	-39 682

¹⁾ Bryggfjelldal Kraft ble i 2014 behandlet som et tilknyttet selskap, men er i 2015 et heleid selskap av Statskog Energi AS.

²⁾ Uvesentlig for konsernet og regnskapsmessig behandlet som tilknyttet selskap.

³⁾ Selskapet er solgt i 2015.

STATSKOG SF

Selskap	Forretnings- kontor	Eierandel og stemme- berettiget kapital	Historisk kostpris	Bokført verdi 01.01.	Andel resultat	Egen- kapital overført	Ned- skrivning	Bokført verdi 31.12.	Fond for vurderings- forskjeller
Datterselskap									
Statskog Glomma AS	Namsos	100 %	1 513 528	1 489 503	16 015	-6 903	0	1 498 616	-14 912
Statskog Børresen AS	Namsos	100 %	177 977	172 663	-1 052	-650	0	170 960	-7 017
Statskog Vafoss AS	Namsos	100 %	52 890	49 859	-3 594	-1 238	0	45 026	-7 864
Statskog Energi AS	Namsos	100 %	78 093	82 833	-31 535	0	0	51 298	-26 795
Inatur Nordic AS	Namsos	100 %	4 791	2 416	0	-2 416	0	0	-4 791
Inatur Norge AS	Namsos	64,7 %	8 102	14 714	391	0	0	15 105	7 003
Sum			1 835 381	1 811 988	-19 775	-11 207	0	1 781 005	-54 376

Tilknyttede selskap og felleskontrollert virksomhet

Ljørdalen									
Utmarkslag ANS ¹⁾	Trysil	86,0 %	27	0	0	0	0	0	0
Vann og vind									
Krutåga Kraft AS	Hattfjelldal	49,9 %	5 489	5 157	0	499	-5 656	0	-5 489
Bioenergi									
Nord Troms Bioenergi AS	Nordreisa	34,0 %	850	856	0	0	-856	0	-850
Hexa Bioenergi AS	Steigen	20,0 %	320	0	0	0	0	0	-320
Arba Follum	Ringerike	20,0 %	5 000	0	0	5 000	0	5 000	0
Eiendomsutvikling									
Vaset Utbyggings- selskap AS	Vestre Slidre	35,0 %	650	3 793	78	0	0	3 871	3 221
Andre									
SB Skog AS ³⁾	Elverum	50,0 %	5 000	0	0	0	0	0	-5 000
Bogafjell Vest Utvikling AS	Sandnes	40,0 %	1 000	1 000	-82	0	0	918	-82
SMA Nordland AS Gamfossen Øst Utbygging AS	Bodø	34,0 %	3 368	130	-167	0	37	0	-3 368
Skibotn Hytteutbygging AS	Saltdal	33,3 %	100	100	0	200	0	300	200
HaG Vekst AS	Storfjord	33,0 %	38	0	0	0	0	0	-38
Inter Polar AS	Grane	26,0 %	35	0	0	0	0	0	-35
Halti Nasjonalpark- og kvenkultursenter AS	Storfjord	24,0 %	26	0	0	0	0	0	-26
Arctic Rein og Vilt AS	Nordreisa	23,0 %	69	0	0	0	0	0	-69
	Rana	22,0 %	2 038	1 101	0	128	0	1 229	-809
Sum			24 010	12 137	-171	5 827	-6 475	11 318	-12 665

Sum datterselskaper, tilknyttede selskaper og felleskontrollert virksomhet			1 859 391	1 824 126	-19 945	-5 380	-6 475	1 792 323	-67 041
---	--	--	------------------	------------------	----------------	---------------	---------------	------------------	----------------



NOTE 6 – INVESTERING I AKSJER OG ANDELER

Selskapsnavn	KONSERN			STATSKOG SF		
	Aksje- kapital	Eier- andel	Kost- pris	Aksje- kapital	Eier- andel	Kost- pris
Langsiktig plassering i Aksjefond			7 345			7 345
Namdal Investor AS	3 022	9,7 %	654	3 022	9,7 %	654
Namdalshagen AS	1 630	15,3 %	255	1 630	15,3 %	255
Tretorget AS	312	6,4 %	226	312	6,4 %	226
Hattfjelldal Kraft AS	800	8,5 %	187	800	8,5 %	187
Rendalen Settefiskanlegg AL		14,0 %	55			
Salten Kjøtt og Vilt AS	101	5,0 %	20	101	5,0 %	20
Grane Næringsutvikling	575	8,0 %	53	575	8,0 %	53
Gjuvsjaa Fjellpark AS	289	15,9 %	46	289	15,9 %	46
Skogbrukets Konferansesenter AS		0,3 %	40			
Norwegian Forestry Group	175	20,0 %	35	175	20,0 %	35
Halti Næringshage AS	300	10,0 %	31	300	10,0 %	92
Gaustadtoppen Utmarkslag BA	213	13,6 %	29	213	13,6 %	29
Treindustriesenteret i Troms AS	190	5,0 %	15	190	5,0 %	15
Vefsenlaks AS	100	15,0 %	1	100	15,0 %	1
Trysil Interiørtre		1,7 %	15			
AS Fæmund	170	10,7 %	1	170	10,7 %	1
Skogbrukets Konferansesenter AS		0,1 %	10			
Vinjeveien AL		11,0 %	9			
Målselv Fjellandsby Grendelag AS	100	3,0 %	3	100	3,0 %	3
Nasjonalparksenteret i Målselv	3	33,0 %	1	3	33,0 %	1
Myrefjell Eiendom BA	10	10,0 %	1	10	10,0 %	1
Bulia Naturaktiviteter SA			1			1
Arena Beiarn			20			20
Øyfjellet Vindpark AS			10			10
Øvrige aksjeposter			396			328
Sum kostpris			9 063			8 995
Sum bokført verdi			7 244			7 179

NOTE 7 – FINANSINNTÉKT OG FINANSKOSTNAD

	KONSERN		STATSKOG SF	
	2015	2014	2015	2014
Finansinntekt				
Renteinntekt bank	5 293	3 096	3 359	1 222
Urealisert gevinst aksjer	3 119	0	3 119	0
Realisert gevinst aksjer	5 000	0	2 500	0
Annen finansinntekt	2 416	12	382	252
Sum	15 828	3 109	9 360	1 474
Finanskostnad				
Rentekostnad ansvarlig lån	4 587	5 841	4 587	5 841
Annen rentekostnad	12	0	0	0
Realisert tap aksjer	6 938	286	5 205	286
Annen finanskostnad	2 042	182	2 027	113
Sum	13 578	6 308	11 819	6 240

NOTE 8 – ANDRE MARKEDSBASERTE PLASSERINGER

	KONSERN		STATSKOG SF	
	2015	2014	2015	2014
Bokført verdi pr. 01.01.	24 371	23 782	24 371	23 782
Tilgang/avgang	0	0	0	0
Verdiendring	-897	589	-897	589
Bokført verdi pr. 31.12.	23 474	24 371	23 474	24 371
Porteføljesammensetning				
Rentefond	100 %	100 %	100 %	100 %



NOTE 9 – SKATTER

	KONSERN		STATSKOG SF	
	2015	2014	2015	2014
Skattepliktig resultat				
Ordinært resultat før skattekostnad	25 651	151 872	27 664	150 579
Permanente forskjeller	-2 624	-70 005	-29 520	-73 428
Resultatandel datter- og tilknyttede selskaper	846	4 412	19 945	6 570
Endring i midlertidige forskjeller	-6 867	-51 890	-24 008	-55 233
Mottatt konsernbidrag	0	0	15 355	3 729
Anvendelse av fremførbart underskudd	-17 006	-34 389	-9 436	-32 216
Sum	0	0	0	0
Betalbar skatt 27 %	0	0	0	0
Skattekostnad				
Betalbar skatt	0	0	0	0
Utsatt skatt merverdier	-4 469	0	0	0
Endring utsatt skatt	5 260	23 852	4 435	20 445
Skatteeffekt av mottatt konsernbidrag	0	0	-3 839	0
Sum skattekostnad ordinært resultat	791	23 852	597	20 445
Skattekostnad endring i skatteprosent fra 27 % til 25 %	0	0	0	0
Sum skattekostnad	791	23 852	597	20 445
Betalbar skatt				
Skatt på årets skattepliktige resultat	0	0	0	0
Skatteeffekt av mottatt/ytet konsernbidrag	0	0	0	0
Endring i fremførbart underskudd	0	0	0	0
Betalbar skatt ordinært resultat	0	0	0	0
Skatt på ekstraordinær kostnad	0	0	0	0
Betalbar skatt	0	0	0	0
Utestående fordringer	-250	-250	-250	-250
Varebeholdning	-3 870	-4 801	-3 870	-4 801
Driftsmidler	-3 943	7 933	-4 055	-3 125
Gevinst og tapskonto	187 624	179 873	174 255	170 713
Urealisert gevinst/tap aksjer utenfor fritaksmodellen	1 086	1 988	1 086	1 988
Skogfond	0	0	0	0
Gjennomsnittsligning skog	106 229	108 870	52 961	57 461
Betinget skattefritak ved salg eiendom	0	0	0	0
Avsetninger	-2 346	-27 044	-2 016	-27 044
Øvrige forskjeller	0	0	1 228	0
Sum midlertidige forskjeller	284 530	266 569	219 339	194 942
Fremførbart underskudd	-34 842	-40 408	-609	-9 980
Grunnlag ikke utlignet	33 044	33 724	0	0
Grunnlag utsatt skatt	282 732	259 885	218 730	184 962
Utsatt skatt/ (-) skattefordel - 25 % / 27 %	70 683	70 168	54 683	49 940
Avvik skattekostnad				
27 % beregnet skatt av resultat før skatt	6 926	40 656	7 469	40 656
Skattekostnad i resultatregnskapet	791	20 445	597	20 445
Sum	6 135	20 212	6 872	20 212
Forklart avvik				
27 % av permanente forskjeller	-708	-19 826	-7 970	-19 826
Resultatandel datterselskap og tilknyttede selskaper (skatteeffekt)	228	1 774	5 385	1 774
Effekt av endring skatteprosent fra 27 % til 25 %	-5 654	0	-4 287	0
Netto feil fra tidligere år	0	-2 160	0	-2 160
Sum	-6 134	-20 212	-6 872	-20 212

NOTE 10 – ANDRE LANGSIKTIGE FORDRINGER

	KONSERN		STATSKOG SF	
	2015	2014	2015	2014
Lån til SB Skog	0	5 000	0	5 000
Andre langsiktige fordringer	462	424	462	324
Sum andre langsiktige fordringer	462	5 424	462	5 324

NOTE 11 – VARER

	KONSERN		STATSKOG SF	
	2015	2014	2015	2014
Andre beholdninger	208	103	208	103
Tømmer	0	512	0	0
Utviklingskostnader hytteområder	6 355	8795	6 355	8795
Nedskrivning utbyggingsprosjekter	-3870	-4801	-3 870	-4801
Sum	2 694	4 609	2 694	4 097

NOTE 12 – BANKINNSKudd, KONTANTER OG LIGNENDE

	KONSERN		STATSKOG SF	
	2015	2014	2015	2014
Bundne midler skattetrekk	8 030	7 631	7 306	7 124
Øvrige bankinnskudd og kontanter	85 819	88 476	0	23 867
Sum bankinnskudd, kontanter og lignende	93 849	96 107	7 306	30 991
Kassekreditt	-4 247	0	-4 247	0
Sum likvider	89 602	96 107	3 059	30 991



**NOTE 13 – EGENKAPITAL
KONSERN**

	Selskaps- kapital	Annen innskutt selskaps- kapital	Minoritets- interesser	Annen egenkapital	Sum
Egenkapital pr. 01.01.2015	1 335 000	19 253	9 315	336 236	1 699 804
Årets resultat			205	24 655	24 860
Endringer i konserndannelsen			-691	4 034	3 343
Avsatt utbytte				-10 800	-10 800
Egenkapital pr. 31.12.2015	1 335 000	19 253	8 829	354 125	1 717 207

STATSKOG SF

	Selskaps- kapital	Annen innskutt selskaps- kapital	Annen egenkapital	Sum
Egenkapital pr. 01.01.2015	1 335 000	19 253	370 757	1 725 010
Årets resultat			27 068	27 068
Avsatt utbytte			-10 800	-10 800
Egenkapital pr. 31.12.2015	1 335 000	19 253	387 024	1 741 277

NOTE 14 – ANSVARLIG LÅN

	KONSERN		STATSKOG SF	
	2015	2014	2015	2014
Ansvarlig lån	125 000	159 074	125 000	159 074
Sum ansvarlig lån	125 000	159 074	125 000	159 074

Statskog SF har et langsiktig lån med Landbruks- og matdepartementet. Renten på det ansvarlig lånet fastsettes på markedsmessige vilkår. Påløpte renter avregnes og betales årlig. Lånet skal tilbakebetales i løpet av 2020 og det skal betales et årlig minimumsavdrag på kr 10 millioner hvert år fra og med 2012.

NOTE 15 – ANNEN KORTSIKTIG GJELD

	KONSERN		STATSKOG SF	
	2015	2014	2015	2014
Regnskapsmessig avsetning	4 385	15 765	4 385	15 765
Avsetning lønn og feriepenger	10 360	10 585	9 946	9 924
Annen kortsiktig gjeld	4 114	4 408	2 940	3 243
Sum annen kortsiktig gjeld	18 859	30 758	17 271	28 932

NOTE 16 – GARANTIANSVAR

	KONSERN		STATSKOG SF	
	2015	2014	2015	2014
Selvskyldnerkausjon	0	6 000	0	6 000
Sum garantiansvar	0	6 000	0	6 000

REVISJONSBERETNING



KPMG AS
Fjordgata 6B
N-7010 Trondheim

Telephone +47 04063
Fax +47 73 80 21 20
Internet www.kpmg.no
Enterprise 935 174 627 MVA

Til foretaksmøtet i
Statskog SF

REVISORS BERETNING

Uttalelse om årsregnskapet

Vi har revidert årsregnskapet for Statskog SF, som består av selskapsregnskap, som viser et overskudd på TNOK 27 068, og konsernregnskap, som viser et overskudd på TNOK 24 860. Selskapsregnskapet og konsernregnskapet består av balanse per 31. desember 2015, resultatregnskap og kontantstrømpoppstilling, for regnskapsåret avsluttet per denne datoen, og en beskrivelse av vesentlige anvendte regnskapsprinsipper og andre noteopplysninger.

Styrets og administrerende direktørs ansvar for årsregnskapet

Styret og administrerende direktør er ansvarlig for å utarbeide årsregnskapet og for at det gir et rettviseende bilde i samsvar med regnskapslovens regler og god regnskapsskikk i Norge, og for slik intern kontroll som styret og daglig leder finner nødvendig for å muliggjøre utarbeidelsen av et årsregnskap som ikke inneholder vesentlig feilinformasjon, verken som følge av misligheter eller feil.

Revisors oppgaver og plikter

Vår oppgave er å gi uttrykk for en mening om dette årsregnskapet på bakgrunn av vår revisjon. Vi har gjennomført revisjonen i samsvar med lov, forskrift og god revisjonsskikk i Norge, herunder International Standards on Auditing. Revisjonsstandardene krever at vi etterlever etiske krav, og planlegger og gjennomfører revisjonen for å oppnå betryggende sikkerhet for at årsregnskapet ikke inneholder vesentlig feilinformasjon.

En revisjon innebærer utførelse av handlinger for å innhente revisjonsbevis for beløpene og opplysningene i årsregnskapet. De valgte handlingene avhenger av revisors skjønn, herunder vurderingen av risikoene for at årsregnskapet inneholder vesentlig feilinformasjon, enten det skyldes misligheter eller feil. Ved en slik risikovurdering tar revisor hensyn til den interne kontrollen som er relevant for selskapets utarbeidelse av et årsregnskap som gir et rettviseende bilde. Formålet er å utforme revisjonshandlinger som er hensiktsmessige etter omstendighetene, men ikke for å gi uttrykk for en mening om effektiviteten av selskapets interne kontroll. En revisjon omfatter også en vurdering av om de anvendte regnskapsprinsippene er hensiktsmessige, og om regnskapsestimaterne utarbeidet av ledelsen er rimelige, samt en vurdering av den samlede presentasjonen av årsregnskapet.

Etter vår oppfatning er innhentet revisjonsbevis tilstrekkelig og hensiktsmessig som grunnlag for vår konklusjon.

Offices in:

Oslø	Grimstad	Molde	Trondheim
Alesund	Hamar	Narvik	Tysset
Arendal	Haugesund	Sandnessjøen	Tønsberg
Bergen	Kragerø	Stavanger	Ålesund
Bodo	Kristiansand	Stord	
Elverum	Larvik	Straume	
Finnsnes	Mol i Rana	Tromsø	

KPMG AS, a Norwegian limited liability company and member firm of the KPMG network of independent member firms affiliated with KPMG International Cooperative ("KPMG International"), a Swiss entity.

Statsautoriserte revisorer - medlemmer av Den norske Revisorforening



Konklusjon

Etter vår mening er årsregnskapet avgitt i samsvar med lov og forskrifter, og gir et rettviseende bilde av selskapet og konsernet Statskog SF' finansielle stilling per 31. desember 2015 og av deres resultater og kontantstrømmer for regnskapsåret, som ble avsluttet per denne datoen i samsvar med regnskapslovens regler og god regnskapskikk i Norge.

Uttalelse om øvrige forhold


Konklusjon om årsberetningen

Basert på vår revisjon av årsregnskapet som beskrevet ovenfor, mener vi at opplysningene i årsberetningen om årsregnskapet, forutsetningen om fortsatt drift og forslaget til anvendelse av overskuddet er konsistente med årsregnskapet og er i samsvar med lov og forskrifter.

Konklusjon om registrering og dokumentasjon

Basert på vår revisjon av årsregnskapet som beskrevet ovenfor, og kontrollhandlinger vi har funnet nødvendig i henhold til internasjonal standard for attestasjonsoppdrag (ISAE) 3000 «Attestasjonsoppdrag som ikke er revisjon eller forenklet revisorkontroll av historisk finansiell informasjon», mener vi at ledelsen har oppfylt sin plikt til å sørge for ordentlig og oversiktlig registrering og dokumentasjon av selskapets regnskapsopplysninger i samsvar med lov og god bokføringskikk i Norge.

Trondheim, 15. mars 2016
KPMG AS


Nina Straume Stene
Statsautorisert revisor

REGNSKAP FOR GRUNNEIERFONDET

(Beløp i 1 000 kroner)

	2015	2014
Festetomter	21 837	20 510
Overført fjellstyrene ihht. fjelloven	-7 776	-7 207
Eiendomsutvikling	4 196	4 210
Fallrettigheter	3 798	5 190
Grus/malm	1 241	2 408
Arealavståelser (arealsalg/innløsning)	431	226
Inntekter	23 727	25 337
Festetomter	-7 152	-6 921
Eiendomsutvikling	-3 047	-2 538
Fallrettigheter	-158	-181
Grus/malm	-357	-369
Arealavståelser	-290	-156
Eiendoms- og rettighetssikring (grenser, jordskifte m.m.)	-2 627	-2 170
Ivaretagelse av grunneierinteressene (innspill kommunens arealdel m.m.)	-309	-444
Kvalitetssikring av matrikkelen i statsallmenning	-2 357	-2 559
Utbetalte tilskudd NFS	-2 600	-2 500
Tilskudd til tiltak	-769	-498
Arbeid med næringsutvikling m.m.	-403	-491
Ikke inntektsgivende grunneieroppgaver (håndtering av bruksretter m.m.)	-3 273	-2 515
Kostnader	-23 343	-21 340
Finans	191	148
Driftsresultat	575	4 145
Tilsagn til tilskudd (ikke utbetalt)	327	0
Kontantstrøm	902	4 145
Inngående balanse pr. 01.01.	8 162	4 017
Utgående balanse pr. 31.12.	9 064	8 162

KOMMENTARER TIL GRUNNEIERFONDETS REGNSKAP FOR 2015

Statskog SF har forvaltningsansvaret for grunneierinntektene fra statsallmenningene. Inntektene går inn på et eget fond, Grunneierfondet. Resultatposter tilknyttet Grunneierfondet inngår ikke som en del av Statskogs regnskap.

Grunneierfondet føres etter kontantregnskapsprinsippet.

Resultatet for 2015 viser et overskudd på kr. 0,9 millioner. Inntektene fra festetomter har økt noe, mens inntektene fra eiendomsutvikling er som i 2014 og inntektene fra fallrettigheter og grus/malm er redusert. Fallrettighetene hadde ekstraordinær inntekt i 2014 på grunn av inntekt for 2013 først kom i 2014. Grus/mineraler er tilbake på tidligere nivå etter ekstraordinære inntekter i 2014 fra Engerdal. Kostnadene i 2015 er snaut 2 mill kr høyere enn i 2014. Det har vært høy innsats knyttet til regulering av festekontrakter, eiendomsutvikling, eiendoms- og rettighetssikring og med de ikke inntektsgivende grunneieroppgavene (fjellovforvaltning). I prosjektet Kvalitetssikring av matrikkelen i statsallmenninger er innsatsen på samme nivå som i 2014.

Fjellovens § 12 hjemler bruk av grunneierinntektene fra statsallmenningene til flg. formål:

- Administrasjon av statsallmenningene
- Tilskudd til fellesorganisasjon for fjellstyrene
- Tiltak i statsallmenningene, etter samråd med fellesorganisasjonen
- Innløsning av private særretter til fiske

Styret i Statskog har utarbeidet retningslinjer for bruk av midler til tiltak i statsallmenningene.

Under Formål står det: «Bruk av midler fra Grunneierfondet til tiltak skal være i tråd med fjellovens § 12.

Grunneierinntektene skal brukes i prosjekter som:

- Bidrar til lønnsom næringsvirksomhet mm.
- Utvikler infrastruktur som indirekte bidrar til utvikling av lønnsomme arbeidsplasser.

Næringsvirksomheten må ha som formål å utnytte ressursene i statsallmenningene, eller på grunnlag av ressurser fra allmenningene.

Grunneierinntektene kan videre brukes til tiltak i statsallmenningene som innebærer verdiskapning eller bevaring av verdier av mer samfunnsmessig art. Dette er tiltak som for eksempel går på kulturminnevern.

Midlene skal husholdes på en slik måte at de også gir rom for en aktiv forvaltning av allmenningene.»

Det ble i 2015 gitt tilsagn om tilskudd på kr 500 000 til Norges Fjellstyresamband til tiltak for økt omsetning av fiske i statsallmenningene. Av dette ble kr 273.000,- utbetalt. Kr 327 000 er ikke utbetalte tilsagn til dette prosjektet. Resten gjelder eldre tilsagn fra 2009 og 2013.







Trio Media 05/16

Statskog SF

Organisasjonsnummer:
966 056 258

Administrerende direktør:
Øistein Aagesen

Postadresse:
Postboks 63, sentrum
7801 Namsos
Telefon: 07800

Mediekontakt

Kommunikasjonssjef:
Trond Gunnar Skillingstad
Telefon: 916 93 826

Web-redaktør og
kommunikasjonskonsulent:
Anne Berit Flo
Telefon: 922 69 371

Foto:
Steinar Johansen, Trio Media

