

Uit

NORGES
ARKTISKE
UNIVERSITET

ÅRSRAPPORT (2017-2018)



Innhold

I.	Styrets beretning	1
II.	Introduksjon til virksomheten og hovedtall	4
	UiTs profil og satsingsområder.....	6
	UiTs organisasjon	6
	Hovedtall.....	6
III.	Årets aktiviteter og resultater.....	7
	Et lite utvalg av årets begivenheter.....	7
	Studenter ved Helsefak kan være en ressurs når katastrofen inntreffer	7
	Tvangsgifte i Harstad og Bradford	8
	Tildelinger fra Tromsø Forskningsstiftelse til unge forskere.....	8
	Det er aldri for sent å ta doktorgrad.....	9
	Klasserom på topp	9
	UiT og Finnmarksløpet	10
	Idégeneratoren har støttet fem studentbedrifter	10
	Skredsenteret vil øke forståelsen om menneskelige faktorer i snøskred.....	11
	Tromsøundersøkelsen / befolkningsundersøkelser i nord	11
	Flott midtveisevaluering for CAGE.....	12
	Samarbeid med Nord universitet og Samisk høgskole	12
	Formidling	13
	Resultatene på nasjonale styringsparametere og vurdering av disse	14
	Sektormål 1 Høy kvalitet i utdanning og forskning.....	14
	Sektormål 2 Forskning og utdanning for velferd, verdiskaping og omstilling	15
	Sektormål 3 Kandidattall på helse- og lærerutdanningene	15
	Sektormål 4 Effektiv, mangfoldig og solid høyere utdanningssektor og forskningssystem	16
	Museumsvirksomheten	16
	Generelt	16
	Forskningsformidling.....	16
	Samlinger og digitalisering.....	17
	Overordnet vurdering	18
	Rapportering på virksomhetsmål	18
	Engasjerende og aktuelle utdanninger	18
	Akademisk frihet og troverdighet - forskning og kunstnerisk og faglig utviklingsarbeid	20
	Kreativitet og engasjement - innovasjon og formidling.....	21

Nærhet og engasjement - arbeidsmiljø og organisasjon	21
Hovedfunn i gjennomførte fagevalueringer	21
Tilsyn med bachelorutdanninger innen barnevern, sosialt arbeid og vernepleie	21
Evaluering av norsk polarforskning (NFR)	22
Evaluering av humaniorafagene (NFR)	22
Resultater og måloppnåelse for midler til samarbeid, arbeidsdeling, konsentrasjon og sammenslåinger	23
Måloppnåelse for byggeprosjekter med samfunns- og effektmål	25
IV. Styring og kontroll i virksomheten	26
Overordnet vurdering av internkontroll	26
Tiltak for avbyråkratisering og effektivisering	26
ADM 2020 og fellestjenester	26
Forbedringsprosessen	27
Digitaliseringsstrategien	27
Sikkerhet og beredskap	27
Lærlinger pr. lærefag	28
Brukerorientering	28
Likestilling, diskriminering og tilgjengelighet	28
Ny personvernforordning og styringssystem for informasjonssikkerhet	29
V. Vurdering av framtidsutsikter	31
UiT Norges arktiske universitets 50-årsjubileum	31
Planer og virksomhetsmål	32
Virksomhetsovergripende tiltak	32
Nærhet og engasjement - arbeidsmiljø og organisasjon	33
Fakultetsvise tiltak	34
Engasjerende og aktuelle utdanninger – fakultetene skal	34
Akademisk frihet og troverdighet - forskning og kunstnerisk og faglig utviklingsarbeid – fakultetene skal	34
Nærhet og engasjement - arbeidsmiljø og organisasjon	34
Faglig integrasjon og samarbeid	34
Overordnet risikovurdering	35
A. Organisasjonsprosess	35
B. Personvernforordning (GDPR)	36
C. Campusutvikling	36
D. Studiekvalitet og rekruttering	37
E. Eksternfinansiering av forskning	38

Budsjett for 2018.....	40
UiTs fordelingsmodell	42
Hovedprioriteringer 2018.....	43
Satsinger utenfor rammen	44
Større byggeprosjekt	45
VI. Årsregnskap 2017 med ledelseskomentarer	47
VEDLEGG 1 Årsregnskap 2017 med ledelseskomentarer.....	48

I. Styrets beretning

Etter en overgangsordning med 17 styremedlemmer som følge av fusjoner, har styret ved UiT Norges arktiske universitet gått tilbake til normalordning med 11 styremedlemmer fra 1. august 2017. Universitetsstyret har i 2017 behandlet 60 saker. Mest tid har gått med til arbeidet med faglig organisering, budsjettfordeling og arbeidet med studiekvalitet.

Styret har bevilget strategiske midler til flere større satsinger, deriblant Arven etter Nansen, der UiT har prosjektlederrollen, og satsing på befolkningsundersøkelser. Videre har det vært satset tungt på en mer helhetlig tilnærming til EU, spesielt er det gitt støtte til de som ønsker å ta ledende roller i Horisont2020-prosjekter.

Styret ønsket å justere strategien etter at halve strategiperioden er gått og nytt styre er valgt. Endringene har bidratt til å gjøre strategien mer målrettet og til å ta inn en forsterket satsing på hav. Strategiperioden er forlenget til 2022. Arbeid med utviklingsavtale har bidratt til en prioritering av de viktigste oppgavene for 2018 og 2019. Sammen med den justerte strategien danner denne avtalen grunnlag for virksomhetsplan for 2018.

En grundig gjennomgang av studieprogramporteføljen, både for bachelor og master, ga en reduksjon av antall studieprogram og en bevisstgjøring av fagmiljøene for hvordan de bør jobbe med studiekvalitet. Seks fagpersoner fikk tittelen meritterte undervisere etter søknad og ekstern vurdering.

Organisasjonen har vært gjennom en krevende prosess knyttet til ny faglig organisering av UiT. Det var høy temperatur i debatten, og bredt engasjement. Styret konkluderte i juni med at UiT skal ha seks fakultet. For Det kunstfaglige fakultet lykkes man ikke med å finne en endelig plassering. Dette vil skje i løpet av 2018.

Parallelt med ny faglig organisering er det arbeidet med campusstrategier og det er ansatt viserektorer med ansvar for regional utvikling og lokal ledelse på campus i Alta og Harstad/Narvik.

Resultatmessig har 2017 har vært et middels år for UiT Norges arktiske universitet. Vi har ikke nådd målet om å øke ekstern finansiering, og vi ligger fortsatt lavt sammenlignet med de andre breddeuniversitetene på parametere som gjennomstrømning, publiseringspoeng og EU-finansiering, men vi har fin økning i studenttall og på flere studieprogram har vi svært fornøyde studenter. Vi ser også at noen av våre beste fagmiljø oppnår stadig større anerkjennelse internasjonalt. Midtveisevalueringen av CAGE, vårt senter for fremragende forskning om gasshydrater, er et godt eksempel på dette.

Styret har ikke vært fornøyd med gjennomstrømning på ph.d-studiet ved enkelte fakultet. Det er derfor vedtatt at gjennomstrømning fra 2018 vil være en del av nøkkelen for tildeling av stipendiatstillinger til fakultetene. I tillegg har styret brukt stipendiatstillinger som et virkemiddel til å øke det tverrfakultære samarbeidet innenfor de tematiske satsingsområdene i strategien. Andelen av budsjettet som brukes på strategiske satsinger er også økt, noe styret ser som et viktig styringsredskap.

Nasjonalt er det rettet stor oppmerksomhet mot arbeidet med utdanningskvalitet og dette har også preget styrets arbeid i 2017. Blant annet er det i gjennomgangen av studieporteføljen lagt vekt på sentrale områder i strategien som eksempelvis gjennomstrømning, rekruttering

og internasjonal mobilitet. Arbeidet med nytt kvalitetssystem og fastsetting av akkrediteringsprosessen er også igangsatt. Styret har satt av midler til utdanningsprosjekter som er sentrale for strategiarbeidet og kvalitetsutviklingen, her kan bl.a merittering av utdanning og digital eksamen nevnes. I forsknings- og utdanningsmeldingen beskrives nærmere hvilke større utviklingsprosjekter som er igangsatt ved UiT.

Universitetsstyret har vært opptatt av å videreutvikle utdanningssamarbeidet med arbeids- og næringslivet både på studieprogram- og institusjonsnivå. På den bakgrunn er det igangsatt et arbeid med å kartlegge omfang og erfaringer med utdanningssamarbeid. Videre har universitetsstyret vedtatt å opprette et utvalg som skal gi råd om hvordan universitetet på lang sikt kan møte kompetanseutfordringer i landsdelen gjennom å styrke utdanningssamarbeidet med arbeidslivet. Utvalget skal levere sin rapport i 2019. Det er laget en rapport med anbefaling om innovasjon og entreprenørskap i alle studier og på alle nivå av utdanningsløpet. Implementeringen planlegges.

Klimaendringer med økt interesse for Arktis, det grønne skiftet og nasjonal satsing på havet har gjort UiTs forskning enda mer aktuell og relevant. Våre verdensledende forskningsmiljø innen arktisk marinbiologi og havrett bidrar med relevant kunnskap både nasjonalt og globalt. Den spente geopolitiske situasjonen gjør vår kunnskap om og våre kontakter i Russland svært aktuell, og UiT opplever økt interesse for forsknings- og utdanningssamarbeid med russiske institusjoner.

Det viktigste interne forholdet som har hatt innvirkning på oppnådde resultater har vært den praktiske gjennomføringen av de siste fusjonene, samt arbeidet med merittering av undervisning. Det siste forventes å ha en betydelig effekt på den samlede studiekvaliteten, men dette er langsomme endringer som vi vil se resultater av i løpet av noen år.

UiT fyller 50 år i 2018. Arbeidet med UiTs 50 årsjubileum tar utgangspunkt i UiTs overordnede strategi, samt universitetsstyrets beslutning om at hensikten med en jubileumsmarkering er å bidra til fellesskap i en organisasjon som er spredt på mange enheter, fagområder og steder, og å sikre kjennskap til UiTs bidrag innenfor **forskning, utdanning, formidling og innovasjon** hos viktige målgrupper. Mer enn hundre små og store arrangementer vil markere UiTs bredde og rolle som kunnskapsbygger i landsdelen fra oppstarten til i dag.

Gjennom virksomhetsplanen har vi identifisert de viktigste prioriteringene for 2018. UiT vil arbeide med studieprogramledelse, internasjonal mobilitet og digitalisering av utdanning som de viktigste områdene for økt studiekvalitet. Vi vil også følge opp implementeringen av det nye kvalitetssystemet. Innenfor forskning vil arbeidet for å øke den eksterne finansiering, spesielt innenfor større utlysninger som SFF/SFI/SFU/FME og EU-prosjekter fortsette. Gjennom et NFR-prosjekt vil UiT sørge for en kunnskapsbasert tilnærming for å øke andelen kvinnelige prosjektledere på slike store satsinger. Kvaliteten på vår forskerutdanning skal også forbedres gjennom målrettet satsing på forsterket veiledning og andre tiltak for å øke gjennomstrømmingen. Ny datapolicy og digitalisering vil styrke forskningen innenfor mange fagområder. Vi ser også et stort potensial for å forsterke vår posisjon som verdensledende på polarforskning når FF Kronprins Haakon tas i bruk i 2018.

En periode med krevende organisatorisk omstilling som følge av flere fusjoner har kulminert i en ny faglig organisering. I 2018 skal administrasjonen på alle nivå og alle campus

effektiviseres og forbedres gjennom innføring av fellestjenester på utvalgte områder og tydeligere arbeidsdeling. En bred satsing på kompetanseoppbygging og digitalisering vil bidra til bedre kvalitet i kjernevirksomheten og en bedre og mer effektiv administrasjon.

Styret ved UiT Norges arktiske universitet mener at UiT ruster seg til å møte fremtidige utfordringer med en organisering laget for å håndtere stadige endringer. Det gjenstår arbeid for å skape felles kultur på tvers av campus, men vi er godt i gang. Jubileumsåret vil bidra til å forsterke vår felles identitet og bygge samhold, og gjøre oss enda bedre rustet til å løse vårt samfunnsoppdrag. Styret vil fortsatt prioritere arbeidet med internasjonalisering, gjennomstrømning og ekstern finansiering i tillegg til den administrative omorganiseringen som gjennomføres våren 2018.

Tromsø 8.3 2018

	 Anne Husebekk Styreleder		
 Lin Marie Holvik	 Christian Chramer	 Anders Malmberg	 Marte Seland
 Margrethe Esaiassen	 Kjersti Dahle	 Wivi-Ann Tingvoll	 Audun Hetland
 Kristoffer Wilhelmsen	 Anita Andersen Stenhaus		

II. Introduksjon til virksomheten og hovedtall



Foto: UiT

UiT Norges arktiske universitet er et breddeuniversitet som bidrar til kunnskapsbasert utvikling regionalt, nasjonalt og internasjonalt.

Regionalt er UiT en helt sentral aktør i arbeidet med å øke kompetansen i arbeidsstyrken i nord og styrke kunnskap i, for og om landsdelen. Andelen av arbeidsstyrken i Nord-Norge som har høyere utdanning, har økt betydelig bare på 2000-tallet, fra 17 prosent i 2000 til 25 prosent i 2013. Kunnskapen fra UiT har bidratt til økt forståelse av hva som kjennetegner landsdelen, og hva som er landsdelens viktigste utfordringer og fortrinn. Dette har både gitt identitet og stolthet, og har på veien også utløst nye muligheter for næringsliv og vekst.

Nærhet til ressurser og råvarer er viktig, men nærhet til kunnskapsmiljø er blitt mer avgjørende for hvor bedrifter ønsker å være. Som en direkte følge av den akademiske tyngden og bredden UiT representerer, har flere forskningsinstitutt og større bedrifter etablert seg i miljøet rundt universitetet. Noen av disse er Norsk Polarinstitutt, Akvaplan-niva, Havforskningsinstituttet, Nofima, Norut, Microsoft og Lerøy Aurora. Universitetsutdanningen av helsepersonell foregår i tett samarbeid med Universitetssykehuset Nord-Norge (UNN). I Narvik samarbeider vi tett med industri- og næringsaktører. I Harstad og Hammerfest, som er avhengige av utviklingen i olje- og gassnæringen, er det etablert godt samarbeid med relevante aktører. I Kirkenes er vi involvert i effekter av endringer i mineralnæringen, og på Mo i Rana har vi et tett samarbeid med Mo industripark. I hele landsdelen har UiT et bredt samarbeid med offentlig sektor.

Nasjonalt forvalter UiT, som ett av Norges fire breddeuniversiteter, langsiktige satsinger for å bygge forskningsmiljø, forskerutdanninger og utdanninger som er forankret i den internasjonale forskningsfronten. Gjennom fire fusjoner – med Høgskolen i Tromsø i

2009, Høgskolen i Finnmark i 2013, Høgskolen i Narvik og Høgskolen i Harstad i 2016 – har vi gått foran i utviklingen av den norske universitets- og høgskolesektoren. Fusjonene har styrket vår evne til å levere relevant kompetanse, og de har gjort oss i stand til å heve kvaliteten på utdanningene ved å integrere klassiske disiplin-fag med tradisjonelle profesjonsfag som ingeniør-, lærer-, sykepleier-, sosionom-, barnevern- og vernepleieutdanninger. Slik videreutvikler vi det landsdelsansvaret som ble gitt i 1968 samtidig som vi skaper nye og innovative faglige satsinger.

Eksempler på konkrete nyvinninger etter fusjonene er:

- Universitets-Norges første helsefaglige fakultet, der medisinske og helsefaglige utdanninger er integrert, bl.a. gjennom felles introduksjonskurs for alle de helserelaterte utdanningene, gjennom en felles master i helsefag og felles ledelse
- Integrasjon av lærerutdanninger, fagdisipliner og pedagogiske utdanninger, bl.a. gjennom et 5-årig mastergradsprogram for utdanning av grunnskolelærere. Dette har lagt grunnlaget for at UiT sammen med UiO fikk Norges første senter for fremragende utdanning, ProTed.
- Integrasjon av naturvitenskap, teknologi og ingeniørfag, bl.a. gjennom nye mastergradsprogram innen samfunnssikkerhet
- Ny ph.d.-utdanning innen Nautiske operasjoner i samarbeid med NTNU, Høgskulen på Vestlandet og Høgskolen i Sørøst-Norge.
- Integrasjon av alle økonomi- og markedsutdanninger med vårt program i fiskerifag, noe som har resultert i etableringen av en handelshøgskole ved UiT med bred portefølje på bachelor- og masternivå
- Utdanning i vernepleie og sosialt arbeid
- Utdanning i samfunnssikkerhet og beredskap

Internasjonalt er UiT en etterspurt samarbeidspartner med en unik plattform for forskning og høyere utdanning:

- Innenfor satellitteknologi, med avansert utstyr og sterke fagmiljø i Narvik og Tromsø og med samarbeid med KSAT og Norut
- Innenfor forvaltning og bruk av marine ressurser har vi landets beste infrastruktur som bl.a. gir unik tilgang på arktiske, marine ressurser. Samarbeidet er tett med bedrifter, Nofima, Sintef, Norut og NorinnovaTTO. Innenfor marin biotek har Tromsø internasjonalt orienterte bedrifter skapt av forskere fra UiT
- Innenfor klima gjør forskere og fartøy at vi er etterspurte internasjonalt, og oppfattes som en viktig leverandør av kunnskapsgrunnlaget som bidrar til å forme norsk og internasjonal klimapolitikk

UiTs profil og satsingsområder

UiT er den tyngste aktøren innen polar- og nordområdeforskning med 130 årsverk knyttet til polarforskning, og UiT er den enkeltinstitusjonen som siden 2009 har hatt mest nordområdeforskning finansiert av Norges forskningsråd. I 2012 utgjorde f.eks. prosjekt ved UiT 47 % av Forskningsrådets nordområdeportefølje. UiT vil få en stadig viktigere rolle som faglig tyngdepunkt i denne utviklingen. UiT er også den åttende største bidragsyteren til forskning om Arktis i verden, og den klart største i Norge, ifølge en kartlegging i regi av University of the Arctic¹.



Foto: Karine Nigar Aarskog

UiTs satsinger frem mot 2022 er definert i vår strategi, Drivkraft i nord <http://uit.no/drivkraft>. UiT skal være internasjonalt ledende innen følgende kunnskapsområder:

- Energi, klima samfunn og miljø
- Teknologi
- Helse, velferd og livskvalitet
- Samfunnsutvikling og demokratisering
- Bærekraftig bruk av ressurser

UiT er en pådriver for kommersialisering av forskningsresultat og har lyktes bedre enn noen andre norske universitetsmiljø. Tromsø-regionen har det høyeste antall bedriftsetableringer per investerte FoU-krone, det største antallet samarbeidsbedrifter, flest godkjente patentsøknader og flest varslede oppfinnelser registrert ved teknologioverføringskontoret (Norinnova TT).

UiTs organisasjon

UiT er et flercampus-universitet med studenter og ansatte i Tromsø, Narvik, Alta, Harstad, Hammerfest, Bardufoss, Bodø, Mo i Rana, Kirkenes og Longyearbyen. Den faglige virksomheten er per høsten 2017 organisert i åtte fakultet, samt vernepleie som eget fagområde. I tillegg er Universitetsbiblioteket og Tromsø Museum – Universitetsmuseet selvstendige enheter på linje med fakultetene. Organiseringen av både den faglige og administrative virksomheten er under revisjon i 2017.

Hovedtall

Antall årsverk	3 444
Antall registrerte studenter	16 152
Totale inntekter (1000 kr)	3 680 409
Total tildeling fra Kunnskapsdepartementet og andre departementer	2 946 359

¹ https://uit.no/nyheter/artikkel?p_document_id=484458&p_dim=88106

III. Årets aktiviteter og resultater

2017 har vært preget av en konsolidering av organisasjonen både faglig og administrativt.

Faglig har vi avsluttet gjennomgangen av studieprogramporteføljen, og universitetsstyret har vedtatt en ny faglig organisering med seks fakultet, gjeldende fra 01.01.2018. Det gjenstår å plassere Det kunstfaglige fakultet. Samtidig utredes mulige samarbeidsformer mellom museet og kunstfagene.

Administrativt har prosjektet Adm2020 med utredning av flere fellestjenester og bedre redskaper for å sikre en mer hensiktsmessig dimensjonering av administrasjonen krevd oppmerksomhet. Forenkling og digitalisering av oppgaver gir ikke ønskede og nødvendige effekter dersom det ikke er mulig å endre sammensetningen og oppgavefordelingen i administrasjonen. Målet med prosjektet er både å skape mer robuste og standardiserte tjenester og å kunne ta ut kuttene i tilknytning til regjeringens reform for avbyråkratisering og effektivisering i form av reduserte utgifter til administrasjon.

Et lite utvalg av årets begivenheter

UiT er et stort og variert universitet. Her presenterer vi noen smakebiter fra kjernevirksomheten i 2017

Studenter ved Helsefak kan være en ressurs når katastrofen inntreffer

Dette var konklusjonen etter den årlige katastrofeøvelsen der UiT samarbeider med UNN, sivilforsvaret, ambulansetjenesten og Politiet for å øve på samarbeid i katastrofesituasjoner. UiT er det eneste universitetet som lar alle sine helsefaglige studenter delta i en slik øvelse. I 2017 testet man ut et scenario med over 100 skadde. For første gang sendes ikke alle de involverte pasientene direkte til akuttmottaket på UNN. Flere busser frakter de som ikke er kritisk skadet til Det helsevitenskapelige fakultet, UiT, et bygg som er stappfullt av studenter med medisinsk kompetanse og førstehjelpskunnskaper.



Foto 1 Sondre Vestmo

– Øvelsen vår viser at studentene på medisin- og helsefag er viktige ressurser som kan brukes dersom det smeller, sier klinikkoverlege og professor, Mads Gilbert, som også er leder av katastrofeøvelsen til UNN og UiT.

Tvangsgifte i Harstad og Bradford



Foto 2 Kjetil Nilsen

“International Safeguarding Project” kalles samarbeidsprosjektet som i 2017 ble etablert mellom barnevernsutdanningen ved UiT i Harstad og sosialfagutdanningen ved Bradford College i England. Deler av fagplanene er like, og ideen er å få studentene til å kunne belyse dem ut fra de to landenes perspektiver. Felles gruppeoppgaver ble gitt på tema tvangsekteskap, med utveksling av synspunkter via sosiale medier først, og endelig framlegg av arbeidet i en felles samling på Skype. Dette er et eksempel på hvordan digitale verktøy enkelt kan tas i bruk for å gi mer spennende utdanninger.

Tildelinger fra Tromsø Forskningsstiftelse til unge forskere

Både i 2016 og 2018 ble det delt ut midler til unge, lovende forskere fra Tromsø Forskningsstiftelse². Gjennom gaver fra Trond Mohn har UiT fått flere hundre millioner kroner til disposisjon, og i 2017 ble det delt ut 45 millioner til fem unge forskere. I tillegg ble det delt ut litt over åtte millioner til fire infrastrukturformål. Selv om bidraget fra Tromsø Forskningsstiftelse utgjør en liten del av UiTs samlede budsjett, er disse pengene med på å gjøre en forskjell gjennom at det gjør oss konkurransedyktig i kampen om de beste forskertalentene.



Styreleder i TFS Sveinung Hole og rektor Anne Husebekk sammen med vinnerne av årets tildeling: Jana Jagerska, Alexander Tøsdal Tveit, Eva-Stine Edholm

Foto: Lars Åke Andersen/TFS

² <https://www.tfstiftelse.no/tildelinger>

Det er aldri for sent å ta doktorgrad



Fra venstre: veilederne professor Lars-Erik Persson og professor Dag Lukkassen, Ralph Høibakk og veileder, professor Annette Meidell. (Foto: Espen Eidum)

Ralph Høibakk (79 år ung), velkjent næringslivsleder og klatrelegende, forsvarte i mai 2017 sin doktorgrad i anvendt matematikk og beregningsorienterte ingeniøranvendelser ved Fakultet for ingeniørvitenskap og teknologi: – Det er jo en gammel drøm! Matematikk var mitt beste fag på skolen og matematikken kan være vakker!

Klasserom på topp
Arktisk Naturguide
studentene samlet på
fjellet Knøveln i
Trygghavna på Svalbard.
Lærer Jens Abild
foreleser i glasiologi og
geologi uten behov for
powerpoint.



Vakker utsikt fra Knøveln.

Foto Sigmund Andersen

UiT og Finnmarksløpet

På UiT i Alta forskes det på og undervises i turisme basert på hundekjøring, og hva er vel mer naturlig enn å legge Finnmarksløpet som en del av pensum? Våre studenter hadde i 2017 ansvar for sjekkpunkt Levajok og for utdeling av handlerprisen. Det foregår flere forskningsprosjekt knyttet til hundekjøring, både som idrett og reiselivsfenomen.



Sjekkpunkt Levajok.

Foto Inger Elin Utsi

Idégeneratoren har støttet fem studentbedrifter



Fra venstre ser vi Michael Holten Olsen og Rita Staib fra SNN sammen med Martin Hokland Martin Mathisen og Alexander Utne (Fagansvarlig) fra UiT Foto: Mali Arnstad

Idegeneratoren er et nytt prosjekt ved UiT som blant annet jobber med entreprenørskap blant studentene. Et av tiltakene vi har er at vi veileder og finansierer nye spennende studentprosjekter. I samarbeid med Sparebank1 Nord-Norge, har vi opprettet et fond hvor vi gir studenter opp til 25000 kr til konkrete aktiviteter i deres prosjekt. Dette er en ordning som går kontinuerlig, og så langt har vi støttet fem studentbedrifter.

En av bedriftene som fikk støtte i første runde var Pop-up adventure. Studentene lager et interaktivt spill som er en slags krysning mellom Pokemon og Panic rooms med litt augmented reality på toppen av det hele.

Skredsenteret vil øke forståelsen om menneskelige faktorer i snøskred



1 Fullt hus på DRIV til forelesning om sneskrud

Foto Audun Hetland

CARE – Center for Avalanche Research skiller seg fra andre sentre om skredforskning ved at de først og fremst er opptatt av den menneskelige faktor. Hvorfor utsetter vi oss for «meningsløs» risiko? I tillegg til forskning og utdanning legger senteret stor vekt på formidling. Det er en formidabel interesse for kunnskap om snøskred blant våre studenter og generelt i lokalbefolkningen nær våre campus. 220 personer møtte opp i Harstad for å lære mer om skredfare, og i Tromsø fylles studentsenteret Driv hver måned av flere hundre vitebegjærlige toppurentusiaster.

Tromsøundersøkelsen / befolkningsundersøkelser i nord

I 2016 ble innsamling av data til den 7. Tromsøundersøkelsen avsluttet.

Tromsøundersøkelsen er Norges mest omfattende og best besøkte befolkningsundersøkelse gjennom 40 år. Forskningen har gitt oss viktig kunnskap om helse og sykdom og bidrar til bedre pasientbehandling, nasjonalt og internasjonalt.

Oppslutningen om undersøkelsene har hele tiden vært stor. I de fleste aldersgrupper møter mer enn 3 av 4 innkalte. Dette har sikret kvaliteten på både helseundersøkelsen og de vitenskapelige resultatene fra Tromsøundersøkelsen.

- 45 473 personer har deltatt i minst en av de sju undersøkelsene som er gjennomført siden start
- 18 510 personer har deltatt tre eller flere ganger
- 737 menn har deltatt sju ganger
- 1 236 kvinner har deltatt seks ganger
- 1 000 ungdommer i alderen 15-21 år har deltatt i to undersøkelser

Materialet gir grunnlag for et bredt spekter av forskningsprosjekter og bare i 2017 ble det avlagt 12 doktorgrader basert på data fra én eller flere undersøkelser. I 2018 tas konseptet videre inn i vår tverrfakultære satsing på befolkningsundersøkelser i nord.

Flott midtveisevaluering for CAGE



Foto 3 Leder for CAGE, professor Karin Andreassen, er strålende fornøyd med resultatet av midtveisevalueringen Foto Eythor Gudlaugsson

UiTs senter for fremragende forskning, CAGE, fikk en særdeles god tilbakemelding i Forskningsrådets midtveisevaluering høsten 2017. I sin gjennomgang av senteret skrev det internasjonale evalueringspanelet bl.a. at *”This is an excellent centre with an outstanding programme of research that is ambitious and yet fulfilling those ambitions. The scientific outcome in published papers is impressive, there are many papers in high-impact journals such as Nature and Science.”*

”Overall assessment: Exceptional”

CAGE (Senter for arktisk gasshydrat, miljø og klima) har gjennomført store, nyskapende teknologiske utviklinger, dels i samarbeid med andre, både industri og academia, nasjonalt og internasjonalt. Senteret har også hatt en utmerket vitenskapelig produksjon og imponerende mange publikasjoner i høyt rangerte tidsskrifter som Nature og Science.

–Vi er selvfølgelig fornøyd med resultatene av evalueringen, sier professor Jürgen Mienert som inntil nylig var direktør ved CAGE. Det betyr at vi vil fortsette å motta finansiering for de neste fem årene, noe som gir oss muligheten til å fortsette vår gode forskning.

Samarbeid med Nord universitet og Samisk høyskole

UiT og Nord universitet signerte i juni 2017 en samarbeidsavtale som legger grunnlaget for et strategisk og operativt samarbeid mellom Norges to nordligste universitet knyttet til forskning, utdanning og infrastruktur. Avtalen skal bl.a. bidra til å etablere best mulig langsiktig og prosjektbasert samarbeid i Nord-Norge og styrke samhandlingen og arbeidsdelingen mellom institusjonene.

Det har tatt tid å få på plass en god modell for SAKS-samarbeidet mellom UiT og Samisk høyskole. Dette skyldes dels manglende ressurser på begge sider, og dels et noe uklart mandat for samarbeidet. Opprinnelig var avtalen sentrert rundt innkjøp og BOA, men i ettertid har behovene og rammene endret seg. Samarbeidet har derfor blitt justert i omfang og innretning slik at det i større grad passer til behovene til Samisk høyskole. Disse justeringene er gjort i forståelse med KD.

Fra og med august 2017 har UiT dedikert en medarbeider i en hel stilling til samarbeidet. Dette er en forlengelse av at UiT har hatt en medarbeider utlånt som økonomisjef ved Samisk høyskole i 2016/2017. Vedkommende har derfor kunne fungere som pådriver, noe som har gjort samarbeidet smidigere. UiT dedikerer den samme medarbeideren til samarbeidet også i 2018.

Samarbeidsområder 2017:

- Bistand til ny økonomisjef
- Bistand i forbindelse med rapporteringer
- Utvikling av ny økonomimodell
- Gjennomgang av avstemmingsrutiner
- Gjennomgang av rutiner for hovedlønn
- Opplæring

Samarbeidsområder 2018:

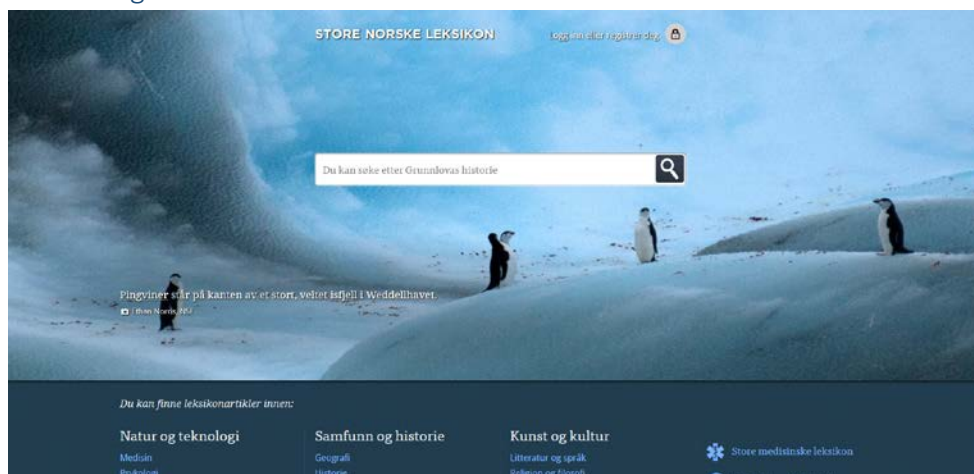
- Fortsatt bistand på økonomiområdet, herunder se på mulige løsninger for å få samarbeidet over i en fast form
- Tettere samarbeid på teknisk kompetanse
- Faglig bistand ved etablering av IT-teknisk infrastruktur
- Flytting av serverdrift fra Samisk høyskole og inn i UiTs serverrom
- Etablering av teknisk infrastruktur
- Rutiner og prosedyrer på lønnsområdet
- Rutiner og prosedyrer knyttet til ansettelses
- Gjennomgang og oppdatering av HMS systemet på Samisk høyskole
- Kompetanseoverføring på studeadministrasjon

For å få til et mer robust samarbeid, er det flere ting som må på plass:

- Samarbeidsavtalen bør revideres slik at den omfatter større deler av økonomiområdet.
- Det må på plass en fast finansiering av samarbeidet slik at det er mulig å dedikere langsiktige ressurser til dette arbeidet.

UiT har gjennom Institutt for helse- og omsorgsfag ved Det helsevitenskapelige fakultet i samarbeid med Samisk Høgskole arbeidet med planer om samisk sykepleierutdanning. Realisering har ennå ikke vært mulig da tilbudet vil kreve egen finansiering.

Formidling



UiT-skrevne artikler i Store norske leksikon ble lest 2,5 millioner ganger i 2017. En alle tiders rekord i leksikonets historie. – Det er fint å kunne bidra til både å systematisere og å gjøre kunnskap tilgjengelig, slik Store norske leksikon gjør. Det er et svært effektivt medium for å nå ut til mange mennesker, sier Mathias Sagdahl, førsteamanuensis i filosofi ved UiT

Norges arktiske universitet. UiT er en av leksikonets 15 eiere, og 38 av universitetets kloke hoder bidrar nå som fagansvarlige og sørger for at innholdet i de nær 200 000 artiklene alltid er relevant, oppdatert og velskrevet.

SNL er det eneste nasjonalleksikonet i verden med en modell der universitetene kan drive kollektiv forskningsformidling som når fram til virkelig mange lesere. UiT er stolt av å være en så betydelig bidragsyter til denne satsingen.

Resultatene på nasjonale styringsparametere og vurdering av disse

Sektormål 1 Høy kvalitet i utdanning og forskning

	Resultat 2016	Resultat 2017	Snitt Statlig sektor
Andel bachelorkandidater som gjennomfører på normert tid	42,27	42,95	47,23
Andel mastergradskandidater som gjennomfører på normert tid	44,18	41,81	48,63
Andel PH. D.-kandidater som gjennomfører innen seks år	63,16	59,23	65,81
Skår på hvordan studentene oppfatter studiekvaliteten	3,98	4,01	4,03
Faglig tidsbruk (timer) per uke blant heltidsstudenter	37,66	36,54	34,87
Antall publikasjonspoeng per faglig årsverk	1,02		
Verdien av Horisont 2020-kontrakter per FoU-årsverk	2 627,24		
Andel utreisende utvekslingsstudenter på Erasmus+ av totalt antall studenter	0,47	0,56	0,96

Vi har over flere år arbeidet med å øke gjennomstrømmingen. Resultatene viser at tiltakene så langt ikke har hatt ønsket effekt. Det har i løpet av de siste årene vært en liten, men jevn økning i andelen som fullfører på normalt tid hos bachelorstudentene, mens det for master og PhD ikke er noen klar trend fra år til år.

I 2017 sluttførte vi gjennomgangen av studieprogramporteføljen, og der var både høyt frafall og lav gjennomstrømning blant indikatorene som ble vurdert. En rekke studieprogram fikk pålegg om å fryse opptaket for å kunne sette i verk tiltak. I tillegg settes det i 2018 i gang et arbeid for å forbedre studieprogramledelse. UiT vil følge disse prosessene tett for å vurdere om de har tilstrekkelig effekt, parallelt med at andre tiltak på enkelte studieprogram vurderes fortløpende.

Sektormål 2 Forskning og utdanning for velferd, verdiskaping og omstilling

	Resultat 2016	Resultat 2017	Snitt statlig sektor
Andel mastergradskandidater sysselsatt i relevant arbeid et halvt år etter fullført utdanning			
Bidraginntekter fra Forskningsrådet per faglig årsverk	108,98	115,65	157,62
Andre bidrags- og oppdragsinntekter per faglig årsverk	183,43	140,68	140,33
Andel forskningsinnsats i MNT-fag			

Data for andel mastegradskandidater sysselsatt i relevant arbeid et halvt år etter fullført utdanning er ikke tilgjengelig, men fra tidligere undersøkelser (2013 og 2015) vet vi at våre kandidater i stor grad får relevant arbeid etter studiene. I 2015 var tallet 81,97%, og det var bare Nord universitet som hadde et høyere tall enn UiT her. I 2018 vil UiT satse enda sterkere på kontakt mellom studenter og arbeidsliv, og vil med det ytterligere styrke studentenes muligheter til å finne relevant arbeid, og næringslivets ønske om rett kompetanse.

UiT er ikke fornøyd med inntektene fra NFR i 2017. Det gir også grunn til bekymring at andre BOA-inntekter ble redusert med 20% sammenlignet med de andre breddeuniversitetene.

Sektormål 3 Kandidattall på helse- og lærerutdanningene

Kandidattall på helseutdanningene

	Mål 2017	Resultat 2017	% Realisert
ABIOK	50	47	94
Bioingeniør	20	16	80
Ergoterapi	20	18	90
Farmasi MA	25	20	80
Fysioterapi	25	20	80
Jordmor	20	13	65
Medisin	84	84	100
Odontologi	32	37	116
Psykologi	31	38	123
Radiograf	24	13	54
Sykepleier	261	257	98
Tannpleier	12	9	75
Vernepleier	64	117	183
Totalt	668	689	

Kandidatproduksjonen på de store og tunge helseutdanningene er jevnt over god, men vi har fortsatt utfordringer på noen av de mindre bachelorutdanningene. Utviklingen fra 2016 er likevel stort sett positiv, med en økning i prosentvis andel kandidater for både bioingeniør (opp fra 50 til 80), ergoterapi (opp fra 50 til 90) og radiograf (opp fra 29 til 54). Utviklingen for fysioterapi og jordmor er negativ, og må følges særlig nøye.

Kandidattall på lærerutdanningene

	Mål 2017	Resultat 2017	% Realisert
Barnehagelærer	106	95	90
GLU 1-7	67	32	48
GLU 5-10	63	47	75
Integrert 5 år	50	31	62
PPU og PPU-Y	124	41	33
Faglærer	25	2	8

Som det fremgår av tabellen har vi store utfordringer med å møte kandidatmåltallene for lærerutdanningene. Spesielt har vi utfordringer på GLU 1-7, PPU og faglærer. UiT har én faglærerutdanning; musikk, dans og drama. Denne har ikke hatt opptak i 2014 og 2015 i påvente av ny rammeplan, og til opptaket høsten 2016 var det ingen kvalifiserte søkere.

Sammenlignet med 2016 er tallene likevel jevnt over positive, med en økning i forholdet mellom resultat og mål (% Realisert) for alle gruppene, med unntak av for faglærere.

Sektormål 4 Effektiv, mangfoldig og solid høyere utdanningssektor og forskningssystem

	Resultat 2016	Resultat 2017	Snitt statlig sektor
Antall studiepoeng per faglig årsverk	330,64	323,36	440,2
Andel kvinner i dosent- og professorstillinger	32,89	34,27	29,38
Andel midlertidig ansatte i undervisnings- og forskerstillinger	18,68	20,4	17,02

Når det gjelder antall studiepoeng per faglig årsverk, og andel midlertidig ansatte i undervisnings- og forskerstillinger, så er vi tilbake på 2015-nivå - en situasjon vi ikke er komfortable med, og som krever tett oppfølging. Når det gjelder andel kvinner i dosent- og professorstillinger, så fortsetter den gode utviklingen, med en økning også fra 2016 til 2017.

Museumsvirksomheten

Generelt

Museet har samme strategier og målsetninger for den faglige virksomheten som organisasjonen ellers. Museet har ikke egne studieprogram, men bidrar i undervisningen i ulike emner på fakultetene. I 2017 ga museet studieemnet *Visualizing your Science* for PhD studenter gjennom High North Academy.

Forskningsformidling

TMU økte det totale antall besøkende ved sine formidlingsarenaer: Tromsø Museum, Polarmuseet, Botanisk Hage og MS Polstjerna i 2017 og hadde i alt 195 474 besøkende. Ambisjonen for 2018 er å øke til 210 000 besøkende. Hovedprioriteringer innen forskningsformidling er å ferdigstille ny basisutstilling om jordens historie, produsere en jubileumsutstilling om kulturarv i samarbeid med CAS og IAHR, og å produsere en utstilling om vitenskapelig utstyr i samarbeid med NT-fak. I 2017 hadde TMU 31 ulike undervisningsopplegg for barn i grunnskolen og videregående skole, antallet elever som deltok i våre skoletilbud økte med 7%. For 2018 vil vi arbeide med å utvikle ny teknologi i undervisningsopplegg i samarbeid med Den kulturelle skolesekken. TMU arrangerte 108

ulike arrangement med tema fra nordområdene. TMUs vandretstillinger er populære, våre 14 utstillinger ble vist 7 ulike steder. Utstillingen Polar Night er oversatt til russisk, og ble vist under Science Week i Moskva i oktober 2017.

Samlinger og digitalisering

TMU viderefører digitalisering av samlinger gjennom MUSIT og vil i 2018 jobbe med kvalitetssikring i arbeidsprosesser.

Tilfredsstillende sikring	Objekt (O) eller samling (S)	Kulturhistoriske samlinger		Naturhistoriske samlinger	
		Resultat	Ambisjon neste år	Resultat	Ambisjon neste år
Skallsikring (%)	S	93	95	65	65
Tyverisikring (%)	S	79	80	64	64
Brannsikring (%)	S	54	55	36	36
Vannskaderisiko (%)	S	53	55	17	17
Rutiner og beredskap (%)	S	90	95	90	95
Totalt magasinareal (m2)	S	669	669	915	915
Brutto museumsareal eid (m2)	S	669	669	915	915
Brutto museumsareal leid (m2)	S				

Inntil UiT får nytt museumsbygg vil ikke våre samlinger være tilfredsstillende sikret eller bevart.

Tilfredsstillende bevaring	Objekt (O) eller samling (S)	Kulturhistoriske samlinger		Naturhistoriske samlinger	
		Resultat	Ambisjon neste år	Resultat	Ambisjon neste år
Luftfuktighet og temperatur (%)	S	21	21	12	12
Lysforhold (%)	S	100	100	100	100
Aktiv konservering (%)	S	80	80	99	99
Preventiv konservering (%)	S	88	88	65	65
Andel digitalisering av objektene/samlingene (%)	S	65	66	88	90
Andel av objektene/samlingene som er tilgjengelige på web (%)	S	48	51	55	60
Totalt antall objekter/samlinger	S	704 889	712 464	615 103	620 000

Formidling	Resultat 2016	Mål 2017	Resultat 2017	Mål 2018

Antall publikumsbesøk	181 805	185 000	195 474	210 000
Antall undervisningsopplegg for skoleklasser	262	280	31	31
Antall omvisninger totalt	243	250	303	350
Antall utstillinger totalt (faste/midlertidige)	28(11/17)	26 (12/14)	31 (12/19)	30 (13/17)
Eventuelle egne resultatindikatorer:				
Antall arrangement	113	75	108	90
Antall vandrestillinger	9	10	14	16
Antall visningssteder for TMUs vandrestillinger	13	15	7	8

(Merk at mens punktet ”Antallet undervisningsopplegg for skoleklasser” tidligere har rapportert antallet skoleklasser som har benyttet seg av de ulike undervisningstilbudene, så rapporteres det nå (2017, og mål 2018) antallet ulike undervisningstilbud (tema) som er gitt til klasser. Ett og samme tema er gitt til flere klasser, og det rapporterte tallet er derfor lavere.)

Overordnet vurdering

Museet har hatt en god utvikling både når det gjelder tradisjonelle besøkende og skoleklasser. Vi ser frem til et nytt og moderne museumsbygg i Tromsø sentrum, med gode magasinforhold og muligheter for å lage enda mer spennende utstillinger.

Rapportering på virksomhetsmål

UiTs strategi «Drivkraft i nord» ble i styremøte 30.11.2017 justert og virketiden ble forlenget til 2022. Aktiviteten i 2017 hadde sitt utspring i den forrige strategien, så denne siteres her. For de gjennomgående strategiene er justeringene små.

Engasjerende og aktuelle utdanninger

Strategisk mål: UiT skal tilby forskningsbaserte utdanninger med kvalitet på høyt internasjonalt nivå. Universitetet skal ha bredde og mangfold i sitt samlede utdanningstilbud.

Dette hovedmålet for utdanning har syv virksomhetsmål:

1. UiT skal utvikle gode og nye virkemidler for å skape fremragende utdannings- og undervisningskvalitet
2. UiT skal øke bruken av læringsfremmende teknologi og implementere digitale eksamensformer
3. UiT skal bruke fleksible og nettstøttede undervisningsformer som sitt viktigste virkemiddel for å gjøre utdanninger tilgjengelig utenfor campusene
4. UiT skal ha nasjonalt ledende lærerutdanninger
5. UiT skal utvikle sin studieportefølje og utdanningskvalitet i dialog med studenter og arbeidsliv
6. UiTs utdanninger skal gi studentene relevant kunnskap om samisk kultur
7. UiT skal tilby attraktive utdanninger og kvalitetssikrede utvekslingsopphold for å styrke studiene og for å fremme rekruttering av studenter

UiT skal legge til rette for et godt og kreativt læringsmiljø med fasiliteter som gjør universitetet attraktivt som studiested.

Dette undermålet har fire virksomhetsmål:

1. UiT skal øke rekrutteringen av nye studenter både regionalt, nasjonalt og internasjonalt, og arbeide for tilstrekkelig antall studentboliger
2. UiT skal være nasjonalt ledende på gjennomstrømning, ha et godt og inkluderende lærings- og studiemiljø og legge til rette for et velfungerende studentdemokrati
3. UiT skal bidra til at studentene kommer i kontakt med forskning, nærings- og arbeidsliv i løpet av studietiden
4. UiT skal arbeide for at studenter knytter livslange bånd til universitetet

I 2017 har det vært jobbet videre med digitalisering av utdanningene (1,2,3). To store satsinger; Digital eksamen og innføring av Canvas som nytt LMS har vært supplert av flere mindre prosjekter for å øke bruken av digitale løsninger i undervisningen.

UiT erfarer at det er mange digitaliseringsildsjeler blant våre undervisere, men at vi mangler strategier for kompetanseheving generelt, ikke bare for de som selv tar initiativ til å lære. I en krevende hverdag er det vanskelig å pålegge vitenskapelig ansatte å bruke tid på dette på bekostning av forskningstid og tid med studentene.

Gjennomgang av studieprogramporteføljen (3) ble avsluttet i 2017, og fakultetene er i ferd med å gjennomføre de tiltakene som ble pålagt av styret. Det var en beskjeden reduksjon i antall studieprogram, men en økt bevissthet rundt kvaliteten i studietilbudet.

Vår ambisjon om å ha nasjonalt ledende lærerutdanninger er realisert i forhold til utvikling av nytt faginnhold, og nye praksistilbud/universitetsskoler (jf. evalueringen av ProTed). De nye femårige grunnskolelærerutdanningene får imidlertid ikke tilfredsstillende resultat på studentevalueringer. Studiebarometeret viser at våre studenter er mindre fornøyd eller like fornøyd som gjennomsnittet av alle lærerutdanninger. Et hederlig unntak er Grunnskolelærerutdanningen 5-10 i Alta som har landets mest fornøyde lærerstudenter.

Vi har arbeidet med å finne en god form for å gi våre studenter «relevant kunnskap om samisk kultur». Dette punktet er revidert og presisert i den justerte strategien.

I 2017 har det vært jobbet godt med å tilrettelegge for internasjonal utveksling, både blant studenter og vitenskapelig ansatte, og i løpet av 2018 skal alle studieprogram ha kvalitetssikrede opplegg for utvekslingsopphold for sine studenter. Det er også arbeidet godt med porteføljen av avtaler med utenlandske universitet, slik at vi har bedre oversikt og at alle våre avtaler er aktive.

Som beskrevet tidligere i årsrapporten er gjennomstrømning en utfordring, og vi har ikke nådd målet om å være nasjonalt ledende på dette feltet, til tross for at dette har vært et prioritert satsingsområde. For ph.d-studentene har det vært gjort en omfattende analyse som har avdekket store forskjeller mellom fakultetene. Dette har gjort det mulig for de med dårligst gjennomstrømning å lære av de med best, og alle enhetene er pålagt å gjennomføre tiltaksplaner for å oppnå bedre resultat. Det er spesielt enkelte fagområder innenfor humaniora og samfunnsfag som bidrar til å trekke gjennomsnittet ned. Lignende analyser vil bli gjort for studieprogram på bachelor- og masternivå, og vi har et håp om at dette skal bidra til at vi på sikt når det uttalte målet om å bli nasjonalt ledende.

Akademisk frihet og troverdighet - forskning og kunstnerisk og faglig utviklingsarbeid

Strategisk mål: UiT skal være et breddeuniversitet med internasjonalt ledende og dristige forskningsmiljø.

Dette hovedmålet for forskning har syv virksomhetsmål:

1. UiT skal styrke forskningsvirksomheten innen strategiens tematiske satsingsområder og forskningsmiljø som er internasjonalt ledende uavhengig av tematikk
2. UiT skal øke finanseringen fra eksterne kilder
3. UiT skal gjennom utdanning, forskning, kunstnerisk og faglig utviklingsarbeid og formidling bygge kunnskap og kompetanse sammen med internasjonale partnere
4. UiT skal videreutvikle robuste forskningsmiljø, og prioritere samarbeidspartnere som bidrar til å heve UiTs forskningskvalitet
5. UiT skal bli nasjonalt ledende på praksisnær profesjonsforskning
6. UiT skal ha internasjonalt konkurransedyktige ph.d.-utdanninger av høy kvalitet, og utdanne forskere som møter samfunnets behov
7. UiT skal ha nasjonal forskningsinfrastruktur som særlig bygger opp under de tematiske satsingene og de forskningsområdene hvor UiT er internasjonalt ledende

UiT forsterket i 2017 innsatsen for å dyrke frem fremragende forskningsmiljøer. Både gjennom målrettet bruk av gaven fra Tromsø Forskningsstiftelse og egne strategiske midler satses det på å rekruttere talentfulle forskere som kan bygge gode forskningsmiljø.

For å hjelpe forskere med å søke eksterne midler har vi i 2017 jobbet med Prosjektstøtteportalen. Her samles nyttig informasjon om å søke midler i en oversiktlig form. Man finner hjelp i alle faser av prosjektene fra før man begynner på søknaden til sluttrapport er levert. Det er gjenbrukbar tekst, liste over kontakt-personer og annen hjelpeinformasjon tilgjengelig. Portalen er under utvikling, den er prøvd ut på to fakultet og vil lanseres for hele UiT i løpet av våren 2018.

I 2017 har det vært arbeidet med internasjonalisering av både forskning og utdanning. Målet er å utnytte våre internasjonale nettverk bedre og gjøre det enklere for våre forskere å reise ut og for utenlandske forskere å komme hit.

Kreativitet og engasjement - innovasjon og formidling

Strategisk mål: UiT skal styrke sin posisjon og sitt omdømme gjennom god kommunikasjon, formidling av sitt arbeid og en tydelig profil. UiT skal være en pådriver for økt innovasjon og næringsutvikling i nordområdene.

Dette hovedmålet for innovasjon og formidling har fem virksomhetsmål:

1. UiT skal stimulere til utvikling av kommersialiserbare ideer og bygge forskningsmiljø som er robuste og innovative gjennom samarbeid med anvendte forskningsinstitutt, innovasjonsmiljø og næringsliv
2. UiT skal bruke sitt eierskap i randsoneinstitusjoner til å nå sine strategiske mål
3. UiT skal bidra i videreutviklingen av et kunnskapsbasert næringsliv, og aktivt dele kunnskap
4. UiT skal preges av en god kultur for allmennrettet formidling gjennom åpne kanaler for publisering samt gjennom utstillinger, tidsskrifter og media
5. UiT skal bidra til at forskningsbasert kunnskap ligger til grunn for samfunnsdebatten

Nærhet og engasjement - arbeidsmiljø og organisasjon

Strategisk mål: UiT skal ha et godt arbeidsmiljø og en effektiv, robust og fleksibel organisasjon som bidrar til at UiT når sine mål.

Dette hovedmålet for personal og organisasjon har ni virksomhetsmål:

1. UiT skal ha et likestilt og inkluderende arbeidsmiljø der den enkelte medarbeider gis god faglig og kollegial oppfølging og støtte
2. UiT skal ha en livsfasetilpasset personalpolitikk
3. UiT skal ha gode ordninger for kompetanse- og karriereutvikling der undervisnings- og forskningsoppgaver sidestilles
4. UiT skal være en attraktiv arbeidsgiver med konkurransedyktige vilkår og en rekrutteringspolitikk som vektlegger kvalitet
5. UiT skal legge til rette for økt internasjonal mobilitet
6. UiT skal sikre effektivitet og kvalitet på sine støttefunksjoner gjennom løpende forbedringsprosesser med bred involvering
7. UiT skal ha kompetanse og kapasitet til å realisere og videreutvikle funksjonelle og arealeffektive bygninger, hensiktsmessige tekniske løsninger og gode IT-systemer
8. UiT skal ha en kultur for fremragende ledelse og medarbeiderskap, og fremme samarbeid på tvers i organisasjonen
9. UiT skal i alle deler av virksomheten arbeide for en bærekraftig utvikling

Hovedfunn i gjennomførte fagevalueringer

Tilsyn med bachelorutdanninger innen barnevern, sosialt arbeid og vernepleie

Et nasjonalt tilsyn med bachelorutdanninger innen barnevern, sosialt arbeid og vernepleie ble igangsatt av NOKUT i november 2015 (BSV-tilsynet)³. Til sammen elleve krav fra studietilsynsforordningen ble vurdert - særlig relatert til læringsutbytte, arbeidslivsrelevans, fagmiljø og FoU-aktivitet. NOKUTs og de sakkyndiges vurderinger av studieprogrammene

³ Tilsynet omfatter til sammen 35 utdanninger ved 16 institusjoner.

forelå i februar 2017. Ingen av UiTs studieprogrammer ble da funnet å oppfylle alle kravene⁴. I hovedsak var det mangler knyttet til følgende:

- Tilstrekkelig andel førstestillingskompetanse i fagmiljøene
- Tydelig definisjon av studieprogrammernes sentrale faglige deler
- Førstestillingskompetanse i alle sentrale deler av studieprogrammene
- Læringsutbyttebeskrivelser i henhold til Nasjonalt kvalifikasjonsrammeverk, og som tydeliggjør studieprogrammernes bachelornivå
- Kvalitetssikring av faglig innhold i praksis, kvalifisering av eksterne praksisveiledere, og systematisk bruk av informasjon fra praksis og avtagerfeltet i kvalitetsutviklingsarbeidet
- Tilfredsstillende kopling mellom studieprogrammene og FoU
- Forskning og publisering⁵.

UiT fikk frist til oktober 2017 med å rette opp påpekt kvalitetssvikt, og å dokumentere hvordan dette var innfridd. Sakkyndige har etter gjennomgang av dette konkludert med at alle UiTs tre BSV-utdanninger nå oppfyller de vurderte kravene. Resultatene fremkommer i rapportutkast fra NOKUT mottatt ved UiT i desember 2017. Endelig rapport vil bli offentlig publisert av NOKUT tidlig i 2018, og vil da også videreformidles til de fakultet og fagmiljø som er omfattet ved UiT. Kommende innføring av ny rammeplan og nye retningslinjer vil medføre endringer for alle BSV-utdanningene i Norge. Med henblikk på dette vil NOKUT nå avslutte BSV-tilsynet, men forutsetter samtidig at institusjonene sikrer at forbedringspunkter som er påpekt i dette tilsynet følges videre opp i fagmiljøenes interne kvalitetsarbeid.

Evaluering av norsk polarforskning (NFR)

Norges forskningsråd har de siste 10-12 årene gjennomført en rekke kartlegginger og evalueringer av norsk polarforskning. I den foreløpig siste evalueringen⁶ fremgår det at UiT fortsatt er den fremste polarforskningsinstitusjonen i Norge, målt i antall publiserte artikler. Gitt at polarforskning står høyt på den nasjonale agenda er dette et satsingsområde også for andre universitet og forskningsinstitusjoner i Norge, og dersom vi skal opprettholde vår ledende stilling krever det en bevisst og målrettet satsing også i årene fremover. SFF'er og SFI'er (for eksempel CAGE og CIRFA), den nasjonale satsingen "Arven etter Nansen", som har sterk deltagelse fra fagmiljø ved UiT, og FF Kronprins Haakon vil alle være viktige verktøy og plattformer for å sikre vår fortsatt sentrale stilling innen norsk polarforskning.

Evaluering av humaniorafagene (NFR)

Fakultetet for humaniora, samfunnsvitenskap og lærerutdanning meldte inn 211 forskere til syv av de åtte HUMEVAL-panelene. Videre ble det meldt inn 11 forskningsgrupper. Resultatene av evalueringen er for mange av fakultetets fagdisipliner svært positive: forskningsgruppene innen religionsvitenskap, arkeologi, historie, teoretisk lingvistikk, russisk litteratur og russisk språk fikk veldig gode tilbakemeldinger. De rangeres som noen av de beste innenfor en nasjonal kontekst og deres forskning ligger på et høyt, delvis fremragende

⁴ Kun ett av de totalt 35 studieprogrammene ble godkjent (tilhørende tidligere Høgskolen i Bergen).

⁵ Gjaldt i hovedsak innenfor barnevern og sosialt arbeid.

⁶

https://www.forskningsradet.no/servlet/Satellite?cid=1254027597411&pagename=VedleggPointer&target=_blank

internasjonalt nivå (sistnevnte gjelder spesielt religionsvitenskap og teoretisk lingvistikk). En svakere evaluering fikk forskningen innenfor filosofi. I følge rapporten skyldes filosofiens svake forskningsprofil ikke minst fagets store undervisningsoppgaver (ex. phil.). Dette er etter fakultetets mening en treffende diagnose: selv om mange ansatte ved filosofi har førsteamanuensis- og professorkompetanse, får man ikke brukt og utviklet denne kompetansen på en tilfredsstillende måte fordi disse ansatte innehar stillinger med en stor undervisnings- og liten forskningsandel (80% - 20%) for å kunne dekke det store undervisningsbehovet innen ex. phil.

På et overordnet nivå fastslår HUMEVAL at forskningsgrupper er mer internasjonale og originale i sin forskning enn andre deler av forskningsmiljøene. Dette er et viktig og positivt signal for HSL-fakultetet som har en langsiktig og målrettet satsning på forskningsgrupper – noe som har vist seg å gi resultater. HUMEVAL påpeker videre at institusjonene mangler tydeligere karriereplanlegging særlig for yngre forskere (PhD, Postdocs) og savner tydeligere satsing på internasjonalisering og mobilitet. Ved UiT jobbes det fra sentralt hold med en handlingsplan for å iverksette ulike tiltak for økt internasjonalisering og mobilitet blant egne ansatte. HUMEVAL konstaterer også at humanistisk forskning får for få bevilgninger fra de handlingsrettede programmene til NFR. Denne utfordringen jobber fakultetet aktivt med både ned- og oppover i systemet; ved å motivere egne enkeltforskere/forskningsgrupper til å søke nettopp de handlingsrettede programmene og ved å definere humanistiske perspektiver inn i de ulike programplanene og spille inn konkrete formuleringsforslag til NFR.

Resultater og måloppnåelse for midler til samarbeid, arbeidsdeling, konsentrasjon og sammenslåinger

Det ble i alt delt ut 12,069 MNOK i SAKS-midler i 2017. Fordelingen er vist i tabellen under.

Tiltak	Beløp (i 1000 kr)	Enheter
<p>Forberedelse til oppstart av lektorutdanning i realfag, Narvik.</p> <p>Tiltaket bevilges 1 mill i 2018. Enhetene bes om å arbeide videre med en langsiktig og permanent finansieringsplan for utdanningen. Permanente og langsiktige kostnader må på lengre sikt innarbeides i enhetenes eksisterende budsjetttrammer.</p>	1.000	HSL/IVT/NT-fak
<p>Faglig integrasjon «Beredskap og samfunnssikkerhet» i Harstad. Midlene skal benyttes til kompensasjon for udekte lønnsmidler, ifbm overføring av studiet til NT-fak. slik at aktivitet i Harstad kan opprettholdes.</p>	2. 000	NT-fak

Tiltak	Beløp (i 1000 kr)	Enheter
<p>Senter for migrasjonsstudier</p> <p>UiT ønsker å etablere et sterkt fagmiljø innen migrasjonsfeltet, og har ambisjoner om å etablere et Senter for migrasjonsstudier. Målsetningen med etableringen er at UiT skal bli en nasjonalt ledende kunnskapsleverandør innenfor utdanning og forskning på migrasjonsfeltet, og fremstå som en attraktiv samarbeidspart for næringsliv, FoU-sektoren og offentlig sektor. Området skal bygges opp over en 3-års periode. Et framtidig senter vil både koordinere den eksisterende aktiviteten ved UiT og være en pådriver for å igangsette ny aktivitet. Satsingen er en videreføring og - utvikling av arbeidet med akademisk dugnad for flyktninger.</p> <p>SAKS-midlene skal benyttes til utvikling av senteret av tiltaket. Permanent drift av senteret må finansieres innenfor eksisterende budsjetttrammer, eventuelt ekstern finansiering.</p>	500	Helsefak m/ samarbeidende enheter
<p>Etablering av digitalt laboratorium (BIM-cave) i Alta. Det forutsettes at fakultetet og samarbeidende enheter bærer de årlige driftskostnadene innenfor egne budsjetttrammer.</p>	2. 460	IVT og øvrige enheter i Alta
<p>Midler bevilget til Det digitale forkurs for opptak til ingeniørutdanning - et nettbasert tilbud til elever som ønsker å kvalifisere seg for universitetsstudier</p>	340	IVT-fak
<p>Sammenslåing og kvalitetsstyrking i utdanning, forsknings- og formidling etter fusjon av institutt (Narvik, Harstad, Tromsø, Hammerfest). Midlene er en engangsbevilgning, og skal bidra til å utvikle en enhetlig sykepleierutdanning i et flercampus-perspektiv</p>	2. 000	Helse-fak (IHO)
<p>Etablering av informatikkutdanning i Mo</p> <p>Midlene tildeles til forprosjekt, forarbeid og kartlegging av mulighetene for oppbygging av studiet i Mo. Det forutsettes finansiering fra departementet til permanent etablering av studie plassene.</p>	1.422	NT-fak

Tiltak	Beløp (i 1000 kr)	Enheter
Droneutdanningen – landingsflyplass. Midlene tildeles til investeringer fase 1 slik som beskrevet i søknaden fra fakultetene. Tildelingen forutsetter ikke beslutning om ytterligere tilskudd til investeringskostnader fase 2 og/eller permanent drift. Det må kunne påregnes at disse kostnadene må dekkes innenfor fakultetenes egne budsjetttrammer.	2.347	NT- og IVT-fak

Midlene ble fordelt i november 2017, og vi vil følge opp at de brukes til formålet.

[Måloppnåelse for byggeprosjekter med samfunns- og effektmål](#)

Vi har ingen relevante bygg som er ferdig og hvor måloppnåelsen kan vurderes.

IV. Styring og kontroll i virksomheten

Overordnet vurdering av internkontroll

UiT Norges arktiske universitet praktiserer todelt ledelse på institusjonsnivå, med en klar ansvars- og oppgavefordeling mellom det valgte rektoratet og universitetsdirektøren. Det er vår vurdering at vi gjennom rutiner, styrebehandling og dialog med departementet og Riksrevisjonen har oppfylt alle krav til styring og kontroll i relevant regelverk (Økonomireglementet §§ 4 og 14 og bestemmelsene pkt. 2.4 om intern kontroll).

Styret påser at universitetet har god intern kontroll og hensiktsmessige systemer for risikostyring i forhold til omfang og art av universitetets virksomhet. Internkontroll og systemer ivaretar verdigrunnlag og retningslinjer for etikk og samfunnsansvar.

Styret fører kontroll med virksomheten gjennom tertialvise og årlige rapporteringer innenfor utdannings- og forskningsaktiviteten, økonomi- og formuesforvaltning i tillegg til øvrige sentrale forvaltningsområder. Det er et mål å integrere systematisk risikostyring i alle deler av driften og forankre risikostyring i de daglige prosesser og driftsoppgaver i organisasjonen.

I juni 2016 vedtok Universitetsstyret at UiT skulle innføre et system med internrevisjon, basert på ekstern leveranse av internrevisjonstjenester.

Statens innkjøpssenter utarbeidet i 2017 en felles rammeavtale for kjøp av internrevisjonstjenester, og det ble valgt ut flere leverandører. UiT har valgt å benytte seg av denne, og vil i løpet av 2018 gjennomføre en separat prosess knyttet til kjøp av internrevisjonstjenester.

Styret bekrefter at UiT Norges arktiske universitet forholder seg til lover, regler og retningslinjer gitt av overordnede myndigheter innenfor institusjonens virksomhetsområder, og oppfyller kravene til styring og kontroll i henhold til Økonomireglementet, §4 og bestemmelsene pkt. 2.4 om intern kontroll.

Gjennom halvårlige dialogmøter med fakultetene og TMU / UB følges disse opp av sentral ledelse, og det sikres der at de har gode rutiner for å følge opp sine underliggende enheter. Rutinene er tilpasset størrelsen på enhetene.

Tiltak for avbyråkratisering og effektivisering

ADM 2020 og fellestjenester

Som tidligere omtalt i årsrapporter har UiT et flerårig prosjekt for å møte kravene til avbyråkratisering, ADM2020. Dette prosjektet har i 2017 utredet innføring av fellestjenester. En fellestjeneste er et helhetlig, administrativt tjenestetilbud som gis til hele eller deler av organisasjonen, der ressursene brukes samlet til beste for alle de som bruker tjenesten. Det betyr at det gjennomgående ansvaret for tjenesten sentraliseres, men at tjenesten ikke nødvendigvis organisatorisk eller geografisk sett samles.

Universitetsdirektøren har vedtatt å opprette 13 nye fellestjenester. Disse kommer i tillegg til flere allerede etablerte fellestjenester ved UiT. Opprettelse av fellestjenestene er et vesentlig grep for å møte kravene om effektivisering, digitalisering og spesialisering. Det er også en måte å sikre nødvendig dimensjonering av et administrativt område, og derfor et vesentlig styringsmessig grep som på sikt forventes å ha effekt. Fra høsten 2018 vil de nye fellestjenestene settes i drift samtidig med at omorganiseringen av administrasjonen på Nivå 1

implementeres. Når disse fellestjenestene er implementert og effekten evaluert, forventer direktøren at det vil implementeres flere felles administrative tjenester.

I forbindelse med dimensjonering av administrasjonen gjennom ADM2020-prosjektet er det lagt vekt på å sikre at kjernevirksomheten får den nødvendige administrative støtte, og at mest mulig av administrasjon bidrar til å gjøre kjernevirksomheten bedre.

Forbedringsprosessen

I tillegg til ADM2020 arbeider UiT kontinuerlig med å strømlinjeforme arbeidsprosesser i hele organisasjonen. Ved å bruke LEAN-metodikk i kontinuerlige forbedringsprosesser i hele organisasjonen ønsker vi å fjerne byråkratiske omveier og unødig tidsbruk, både arbeidstid og ventetid. I 2017 har det vært arbeidet med samhandling i team og opplæring av ledere samt forberedelse av langsgående forbedringsprosesser på nye fellestjenester.



Opplæring i forbedringsprosess Foto Svein Are Tjeldnes

Eksempler viser at godt arbeid med møtestrukturer og møteformer er egnet til å frigjøre tid til uløste oppgaver. Ett av teamene sparte inn 140 timeverk pr år ved å endre sin møtestruktur.

Digitaliseringsstrategien

Som et verktøy for å fornye, forenkle og forbedre virksomheten ved UiT, ble det laget en digitaliseringsstrategi i 2016. Denne følges opp gjennom handlingsplaner. Innenfor kjernevirksomheten vil digitalisering primært være et forbedringsverktøy, mens for administrative oppgaver satses det både på forenkling med tilhørende kostnadsreduksjon og forbedring i tjenestene. Der er krevende å ta ut effektiviseringsgevinster i form av redusert kostnad til administrasjon, men det arbeides målrettet med dette. Innføring av fellestjenester vil gjøre det enklere å dimensjonere administrative tjenester etter behov, og øke muligheten for reelle innsparinger.

Sikkerhet og beredskap

UiT har ikke utført overordnet ROS i 2017. Det er heller ikke avholdt øvelse for sentral beredskapsgruppe. Det ble avholdt tilsyn på UiTs arbeid med samfunnssikkerhet og beredskap 17.11.2017. Manglene ble påpekt, og har status som avvik i tilsynsrapporten.

Universitetsdirektøren har satt i gang et arbeid for å følge opp manglene/avvikene innen fristene som er satt av KD i tilsynsrapporten. Dette er også inkludert som et tiltakene i virksomhetsplanen for UiT for 2018.

Læringer pr. lærefag

Lærefag	Antall læringer			
	2014	2015	2016	2017
Akvakultur	1	2		1
Industrimekaniker		2	3	4
Automasjon og industrimekaniker	4		1	1
Mediegrafikerfaget			1	2
Fotograffaget			2	3
Automasjon	1	3	2	1
Dataelektronikk				3
Kontor og administrasjonsfag		1 (HiN)	1	1
IKT-servicefaget	4 + 2 (HiH) + 2 (HiN)	4 + 2 (HiN) + 2 (HiH)	9	5
<i>Totalt</i>	10 + 4	11 + 5	19	21

Vi har økt antall læringer fra 14 i 2014 til 21 i 2017. Vårt mål er at vi skal ha 22 læringer i 2018, men øke dette til 30 i 2019. Vi hadde 22 læringer ut oktober måned, men én lærling byttet til en annen lærebedrift. UiT har som ambisjon å opprette et eget tverrfaglig opplæringskontor i likhet med NTNU. Det vil være den mest effektive måten å sikre kvalitet i alle ledd av lærlingenes utdanning. I tillegg til de fagområdene der vi allerede har læringer, vil vi kunne ta imot nye læringer i anleggsgartnerfaget, renholds-faget og i noen tilfeller laboratoriefaget.

Brukerorientering

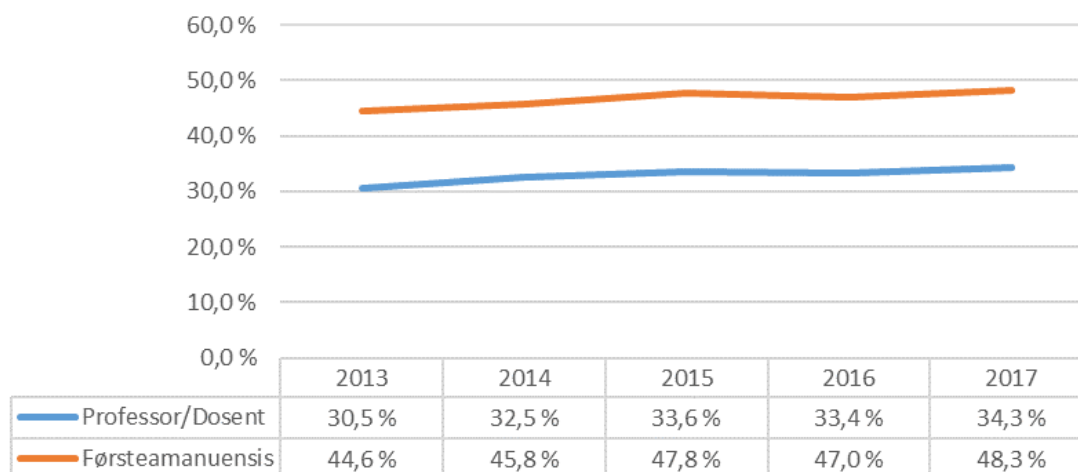
UiT definerer at våre brukere er:

- Studenter
- Arbeidsgivere som ansetter våre studenter
- Alle som benytter våre forskningsresultater
- Alle som har nytte og glede av vår forskningskommunikasjon

All vår aktivitet innen kjernevirksomheten kan derfor sies å være brukerorientert.

Likestilling, diskriminering og tilgjengelighet

UiT's likestillingsarbeid har i hovedsak dreiet seg om å øke antall kvinner i toppstillinger. Det pågår nå i tillegg et arbeid for å øke andelen kvinner som leder større vitenskapelige satsinger.



Kvinneandel i professor/dosent stillinger og førsteamanuenser - utvikling fra 2013 til 2017 (kilde DBH) Se også prosentandel kvinner i andre vitenskapelige stillingskoder:

Forskere	45,2%
Førstelektor	50,4%
Universitetslektorer	59,2%

Plan for likestilling mellom kjønnene ved Universitetet i Tromsø har som utgangspunkt at likestillingsarbeidet inngår som en naturlig del av lederansvaret ved institusjonen. Det viktigste satsningsområdet i planen er å arbeide for kjønnsbalanse i vitenskapelige stillinger.

- UiT skal ha et likestilt og inkluderende arbeidsmiljø der den enkelte medarbeider gis faglig og kollegial oppfølging og støtte
- UiT skal ha en livsfasetilpasset personalpolitikk
- UiT skal ha gode ordninger for kompetanse- og karriereutvikling der undervisnings- og forskning sidestilles
- UiT skal være en attraktiv arbeidsgiver med konkurransedyktige vilkår og en rekrutteringspolitikk som vektlegger kvalitet

UiT arbeider mot diskriminering på flere hold. Forvaltningsloven stiller en rekke krav til bevisste handlinger for å unngå diskriminering både for studenter, ansatte og jobbsøkere, og disse følges aktivt opp. I 2018 vil Likestillingsutvalgets mandat utvides til også å omfatte mangfold, og utvalget gis en mer proaktiv rolle for å tilrettelegge for anti-diskrimineringsarbeid.

Ny personvernforordning og styringssystem for informasjonssikkerhet

Innføring av ny personvernforordning våren 2018 stiller strenge krav til vår organisasjon. Vi har vurdert det som en av våre største risikofaktorer for 2018 (se s. 36). Høsten 2018 ble det satt i gang et prosjekt for å ruste organisasjonen til å håndtere forordningen. Prosjektet ledes av IT-avdelingen, men har deltagelse fra hele organisasjonen. I tillegg til å sikre at dokumentasjon og rutiner er på plass ser prosjektet det som en svært utfordrende, men viktig, oppgave å heve bevisstheten og kunnskapen til ansatte og studenter om hva det innebærer å håndtere personinformasjon. Det må bygges opp spesialkompetanse ved flere utsatte enheter i tillegg til en helt generell opplæring av ansatte og studenter.

Handlingsplan for informasjonssikkerhet i statsforvaltningen har fem tiltaksområder. UiT arbeider aktivt med å bedre vår informasjonssikkerhet.

Tiltaksområde 1: Styring og kontroll

UiT vedtok et nytt styringssystem for informasjonssikkerhet i 2015, og dette systemet er basert på ISO 27001. Internkontrollen er en integrert del av systemet. Videre har vi blant annet rutiner for IT-systemer og virksomhetsprosesser. Vi arbeider kontinuerlig med å holde systemet med tilhørende rutiner og retningslinjer oppdatert. En større oppdatering er under gjennomføring i forbindelse med ny personvernforordning.

Tiltaksområde 2: Sikkerhet i digitale systemer og tjenester

UiT har rutiner som sikrer at nye IT-systemer risikovurderes før produksjonsstart. Det gjennomføres også risikovurdering ved større omlegging av IT-systemer. Videre gjennomfører vi risikovurdering også etter at systemene er igangsatt. Dette vil gjøre oss i stand til å identifisere og dokumentere nye trusler og behov for nye sikkerhetstiltak samt utfase sikkerhetstiltak som enten ikke lenger er nødvendige eller bidrar tilstrekkelig ut fra et kost/nytte-perspektiv

Tiltaksområde 3: Digital beredskap

Vi har etablert beredskapsplan for IKT-området som er forankret i styringssystemet. Det planlegges å gjennomføre årlige øvelser. Disse kan være overordnet eller på utvalgte systemer.

Tiltaksområde 4: Nasjonale felleskomponenter

Det finnes flere nasjonale fellestjenester i UH-sektoren. UiT har blant annet tatt i bruk nasjonal løsning for Felles Studentsystem (FS) som har positive følger for operativ kvalitet og sikkerhet. Siden hele UH-sektoren også har tatt i bruk den sentrale løsningen anser vi den sentrale løsningen som svært kritisk for samfunnet. Av andre felleskomponenter bruker UiT blant annet Timeplansystemet TP, Feide, Dataporten og digital postkasse ("SvarUT"). Før felles løsninger tas i bruk foretar vi risikovurdering for å avdekke potensielle trusler og tiltak. Denne risikovurderingen danner grunnlag for vurderingen om fellesløsningen skal tas i bruk.

Tiltaksområde 5: Kunnskap, kompetanse og kultur

UiT har kjøpt materialet til Difi's sikkerhetsmåned og bruker dette for å øke bevisstheten for våre ansatte og studenter. Vi har også planer om å utvikle materiale som er enda mer spesifikt rettet mot vår virksomhet. Videre deltar vi i et prosjekt for å utvikle en felles informasjonsportal⁷ for UH-sektoren om sikkerhet (brann, vold, trusler, informasjonssikkerhet og personvern).

⁷ <https://sikresiden.no>

V. Vurdering av framtidutsikter

UiT Norges arktiske universitet vedtok i 2014 *Drivkraft i Nord* en strategi for årene 2014–2020. Vårt rektorat ble gjenvalgt i 2017 for fire nye år, og i den sammenheng ble det foretatt en mindre justering av strategien. Samtidig ble den vedtatt forlenget ut 2022, slik at det nye styret og rektoratet som velges i 2021 har tid til å arbeide frem en ny strategi mens denne fortsatt er gjeldene.

UiT Norges arktiske universitets 50-årsjubileum

I 2018 er det 50 år siden Stortinget fattet vedtak om etablering av et universitet i nord. Det skal UiT markere gjennom en rekke arrangementer i jubileumsåret.

Gjennom hele 2017 har UiT hatt en egen prosjektledelse som har planlagt jubileumsåret og arrangementene. Prosjektlederne har hatt det operative ansvaret for planleggingen, og har rapportert til en bredt sammensatt jubileumskomite ledet av rektor.

I 2017 ble det utarbeidet en kommunikasjonsstrategi for jubileet. Den tar utgangspunkt i UiTs overordnede strategi samt universitetsstyrets beslutning om at jubileumsmarkeringen har til hensikt å bidra til fellesskap i en organisasjon som er spredt på mange enheter, fagområder og steder. I tillegg ønsker vi å benytte jubileumsåret til å synliggjøre UiTs bidrag innenfor forskning, utdanning, formidling og innovasjon. Dette har dannet grunnlaget for planleggingen av aktivitetene.

Som et ledd i å kommunisere jubileet eksternt, ble det i 2017 utarbeidet en egen webside for jubileet. Den ble lansert i november 2017, og er nå ansett som den viktigste kommunikasjonskanalen for jubileumsåret. Det ble også designet et jubileumssymbol som skal benyttes på ulike kommunikasjonsflater og arenaer, i tillegg til at det er utarbeidet en profilhåndbok med føringer for bruken av symbolet og eksempler på ulike maler for bruk i jubileumsåret. Den eksterne lanseringen av jubileumsåret ble gjort den 12. desember 2017.

For jubileumsåret har det også vært arbeidet med forskningspodcasten «Observatoriet». Podcasten ble lansert i januar 2018 og gjennom 50 uker vil man bli kjent med 50 forskere ved universitetet. I tilknytning til podcasten skal det skrives 50 kronikker og 50 forskere skal besøke 50 videregående skoler i UiTs tre vertsfylker.

2017 for øvrig har gått med til å planlegge nær 300 arrangementer som favner bredt. Noen av dem er faste arrangementer som vil få et jubileumspreg, andre arrangementer blir avvirket kun i jubileumsåret.

I forberedelsene har det vært viktig å involvere alle UiTs studiesteder. Vi ønsker å benytte jubileumsåret til å styrke fellesskapsfølelsen og til å knytte våre ti studiesteder nærmere hverandre. For første gang i UiTs historie skal det i løpet av jubileumsåret avvikles parallelle



arrangementer på alle studiestedene. I januar 2018 gikk første felles koordinerte arrangement av stabelen, da det ble avviklet kick off for jubileumsåret ved de fleste studiestedene.

Ved utgangen av 2017 var store deler av jubileumsprogrammet på plass. Jubileets hovedperiode er 19. - 30. september 2018. I denne perioden vil det bli avholdt en rekke arrangement ved universitetets studiesteder.

For ytterligere informasjon om jubileet, se jubileets webside: uit.no/50

Planer og virksomhetsmål

Kunnskapsdepartementet styrer UiT gjennom tildelingsbrev og rapporteringskrav. I tildelingsbrevet vises det til sektormål og en toårig utviklingsavtale inngått mellom UiT og Kunnskapsdepartementet. I tillegg til målene gitt av KD har UiT en strategisk plan, Drivkraft i Nord, som beskriver vår strategi mot 2022. Denne ble opprinnelig utarbeidet for perioden 2014-2020, men i 2017 ble den justert noe og forlenget til 2022. Hovedretningen i strategien er den samme, men det er en sterkere satsing på hav og digitalisering.

Kombinasjonen av egen strategi, utviklingsavtale og sektormål kan gjøre det krevende å prioritere rett. Derfor har Universitetsstyret tatt initiativ til at UiT skal ha årlige virksomhetsplaner. Virksomhetsplanen for 2018 bidrar til at hele organisasjonen kan trekke i samme retning omkring noen omforente oppgaver.

Virksomhetsplanen er delt i tre hoveddeler:

- 1) Virksomhetsovergripende tiltak, der det som gjøres vil være felles for hele institusjonen og mye av ansvaret ligger på Nivå 1.
- 2) Fakultetsvise tiltak, der de enkelte fakulteter og enheter selv vil finne løsninger og ha ulike utfordringer og prioriteringer
- 3) Faglig integrasjon og samhandling, der tiltakene handler om samarbeid mellom fakulteter på enkelte områder.

Virksomhetsovergripende tiltak

Overordnet strategi for kjernevirksomheten

- Vedta nye samordnede strategier for alle fakulteter
- Utvikle campusstrategier for Alta, Harstad og Narvik i tett samarbeid med de fakultetene som er til stede på campusene.
- Vurdere virkemiddelordningen for, og innretning på, de tematiske satsingsområdene i strategien

For å sikre at fakultetenes strategier til sammen utgjør en god helhet for UiT vil disse utvikles parallelt og vedtas samlet i universitetsstyret. Midtveis i strategiarbeidet vil det være en felles samling for justering av kursen. Der vil også arbeidet med planer for campusutvikling presenteres og diskuteres.

Etter fire år med tematiske satsinger er tiden moden for å se på om de virkemidlene vi har brukt har hatt den ønskede effekt. Våren 2018 vil det derfor gjennomføres en evaluering av arbeidet så langt.

Engasjerende og aktuelle utdanninger

- Sikre at alle våre studieprogram innen utgangen av 2018 skal tilfredsstillende nye forskrifter fastsatt av KD og NOKUT.
- Implementere og følge opp nytt kvalitetssikringssystem
- Innføre en ny organisering av læringsmiljøutvalget som er bedre tilpasset de ulike campusene
- Utvikle og igangsette program for studieprogramledelse
- Nedsette en arbeidsgruppe som skal gjennomgå ledelsesfagene ved UiT
- Videreføre arbeidet med merittering av undervisning
- Utvikle ordninger som i større grad gjør det mulig å omfordele ressurser (midler og studieplasser) til prioriterte områder.

UiTs utdanninger spenner fra profesjonsutdanninger som tidligere ble levert av høgskoler til fagdisiplinære master og ph.d-utdanninger. Disse er av historiske og faglige grunner organisert forskjellig.

Akademisk frihet og troverdighet - forskning og kunstnerisk og faglig utviklingsarbeid

- Vedta og implementere ny organisering av ph.d.- programmene
- Innføre gjennomstrømning som ny faktor i nøkkelfordelingen av stipendiatstillinger
- Lansere et eget karrierefremmende program for unge fremragende forskere («Aurora Outstanding»)
- Utarbeide og begynne implementeringen av en handlingsplan for forskermobilitet
- Vedta og følge opp «Handlingsplan for implementering av prinsipper og retningslinjer for forvaltning av forskningsdata ved UiT»
- Revidere UiTs prinsipper for Open Access
- Utarbeide en plan for å få flere kvinnelige prosjektledere av store internasjonale prosjekter
- Aktivt støtte opp under miljøer som har potensiale for å vinne frem i senterutlysninger

Kreativitet og engasjement - innovasjon og formidling

- Systematisk kartlegge UiTs samarbeid med arbeids- og næringslivet
- Bruke 50-årsjubileet målrettet til å styrke felles kultur og formidle UiTs forskning og utdanning i hele landsdelen

Nærhet og engasjement - arbeidsmiljø og organisasjon

- Implementere en organisasjonsstruktur med seks fakulteter
- Avklare endelig innplassering av Det kunstfaglige fakultet
- Utrede TMU og UBs fremtidige plass og funksjon i organisasjonen
- Gjennomgå instituttstrukturen og ordningene for styring og ledelse på nivå 3
- Videreutvikle og igangsette et lederprogram for ledere på alle tre nivå i organisasjonen
- Utrede og behandle forslag til ny organisering av administrasjonen ved UiT
- Etablere fellestjenester på utvalgte tjenesteområder
- Etablere nye campusadministrasjoner i Alta og Harstad
- Skape nye forbedrede møteplasser for samhandling på tvers i organisasjonen
- Følge opp Arbeids og klimaundersøkelsen (ARK) som ble gjennomført høsten 2017

- Følge opp pålegg etter beredskapstilsynet fra KD og iverksette tiltak slik at avvikene kan lukkes
- Videreføre implementering av vedtatt digitaliseringsstrategi
- Videreføre og forsterke GDPR-prosjektet (EU-direktiv om personinformasjon)
- Styrke internopplæring i IT-sikkerhet for alle ansatte

Fakultetsvise tiltak

Engasjerende og aktuelle utdanninger – fakultetene skal

- Opprette avtaler med utenlandske læresteder som sikrer studentene på alle ordinære studieprogram mulighet til å velge mellom to kvalitetssikrede utvekslingsavtaler
- Utforme en tiltaksplan for å øke studentmobilitet. Planen skal ha som mål at 15% av våre studenter skal ha hatt et utvekslingsopphold over tre måneder i løpet av sin studietid
- Utarbeide en handlingsplan for innovasjon og entreprenørskap i utdanningene på alle nivå, og igangsette de første tiltakene fra studieåret 2018/2019
- Implementere og følge opp nytt kvalitetssikringssystem
- Iverksette oppfølgingsplanene som ble utformet etter gjennomgangen av studieprogramporteføljen
- Identifisere teknologi og nyskapende pedagogiske metoder som kan bidra til økt læringsutbytte for studentene

Akademisk frihet og troverdighet - forskning og kunstnerisk og faglig utviklingsarbeid – fakultetene skal

- Sikre at PhD-programstyrene innen utgangen av 2018 dokumenterer at de implementerer vedtatt tiltaksliste for bedre gjennomstrømning på ph.d.-nivå
- Utarbeide en handlingsplan for mobilitet og sette i verk tiltak fra høsten 2018
- Forberede etterlivet til sentre ved fakultetet som mister sin finansiering
- Aktivt bygge opp miljøer som kan vinne frem i konkurranse om senterutlysninger

Nærhet og engasjement - arbeidsmiljø og organisasjon

- Alle fakultetene skal gi innspill til felles arbeidsinstruks for alle fast vitenskapelig ansatte med tydelige forventninger til kvalitet i undervisning, publiseringsvirksomhet og eksternfinansiering

Faglig integrasjon og samarbeid

- Alle fakultetene skal være med å utforme tiltaksplaner for økt ekstern finansiering innenfor felles vitenskapsområder
- HSL-fakultetet og NT-fak skal lage en plan som sikrer lektorprogrammet tilstrekkelige ressurser til at opptakstallene kan opprettholdes på et høyt nivå og flere kandidater utdannes.
- Alle fakulteter som er involvert i lektor og ingeniørutdanning skal være med på å utvikle et felles og forbedret forvaltningssystem for disse utdanningen
- Avdeling for vernepleie skal integreres i Helsefak og fakultetet skal sammen med HSL-fakultetet utarbeide et forslag til hvordan kompetanseutviklingen i sosialfagene skal utvikles og sikres ved UiT

- Institutt for barnevern og sosialt arbeid skal integreres i HSL-fakultetet og fakultetet skal sammen med Helsefak utarbeide et forslag til hvordan kompetanseutviklingen i sosialfagene skal utvikles og sikres ved UiT
- Alle fakultetene skal foreslå konkrete tiltak som gjør at UiT kan nå målene i utviklingsavtalen med KD om å «Være ledende innen utdanning og forskning om Arktis, og styrke sin posisjon som Norges arktiske universitet». UiTs polarforskningskomite skal samordne innspillene til en prioritert tiltaksliste for 2018 og 2019.
- Etablere det tverrfakultære prosjektet *Befolkningsundersøkelser i nord*

Overordnet risikovurdering

UiT Norges arktiske universitet har vurdert følgende overordnede områder som særlig viktige for risikostyringen i den kommende perioden:

- Organisasjonsprosess
- Informasjonssikkerhet og nytt EU-regulativ om personvern
- Campusutvikling
- Studiekvalitet og rekruttering
- Ekstern finansiering av forskning

A. Organisasjonsprosess

Som følge av fire fusjoner har UiT vært i en tilnærmet kontinuerlig organisasjonsprosess siden 2009. Dette har tæret på organisasjonen, men også gitt muligheter for nye og spennende utdanninger og forskningsfelt. I 2017 gjennomførte vi den siste faglige organisasjonsendringen, men fortsatt gjenstår det arbeid med å etablere felles kultur og få organisasjonen til å sette seg.

Vi ser følgende risikofaktorer for siste fase av organisasjonsprosessen:

- 1) Manglende aksept for vedtatt løsning i fagmiljøene
- 2) Manglende utnyttelse av de mulighetene den nye organisasjonen gir
- 3) For stort kontrollspenn ved enkelte fakultet

I 2018 skal UiT vurdere instituttstrukturen. Det er viktig med tiltak for å skape forståelse for og redusere utilsiktede konsekvenser av organisasjonsendringen.

Ved å organisere fag som naturlig hører sammen i samme fakultet, har vi håp om å skape spennende og nytenkende fagmiljøer. Dette krever ekstra innsats og oppmerksomhet.

Gjennom god lederopplæring på alle nivå og god støtte til dekaner tror vi at vi kan håndtere store kontrollspenn.

Samnsynlighet	Stor	1		
	Moderat	3	2	
	Liten			
		Liten	Moderat	Alvorlig
	Konsekvens			

B. Personvernforordning (GDPR)

25. mai trår en ny personvernforordning i kraft. Den stiller strengere krav til måten vi innhenter, bruker og sletter personopplysninger og på hvilken måte vi informerer brukere om dette. Det er også en vesentlig økning i straffenivå ved brudd på forskriften.

Med 4000 ansatte og mer enn 16000 studenter samt en lang rekke forskningsprosjekt der vi samler inn personopplysninger, behandler UiT personopplysninger i svært mange sammenhenger, på svært mange måter, til mange formål og med ulik grad av sensitivitet. Dette gjør at den nye forskriften er krevende for UiT. Spesielt har vi en utfordring når det gjelder opplæring av alle våre ansatte og studenter slik at de klarer å forholde seg til forskriften på en adekvat måte.

Vi har identifisert følgende risikoområder:

- 1) Mangelfull kartlegging av behandlinger av personinformasjon
- 2) Mangelfull opplæring av ansatte
- 3) Mangelfull opplæring av studenter
- 4) For krevende og / eller byråkratiske løsninger for endringshåndtering
- 5) Manglende beredskap ved uønskede hendelser

Sannsynlighet	Stor			
	Moderat	4	3	5
	Liten		1	2
		Liten	Moderat	Alvorlig
	Konsekvens			

Ad 1: Det legges ned et større arbeid på alle nivåer i organisasjonen for å identifisere alle behandlinger av personinformasjon. Selv om vi har stort volum har de aller fleste behandlinger gode rutinebeskrivelser i dag. Der vi har de største utfordringene er på studentoppgaver, små forskningsprosjekt som involverer få personer og dermed har mindre administrativ støtte og håndtering av informasjon som gis oss på ureglementert vis. Eksempel på det siste er sletting av innkommende e-post med personinformasjon så snart denne er registrert i korrekt system.

Ad 2 og 3: Vi arbeider med å lage et nettbasert opplegg for internopplæring. Utfordringen er å sikre at alle ansatte og studenter faktisk gjennomfører og forstår betydningen av opplæringen. Det er mange oppgaver som skal løses i en travel hverdag, og det er krevende å kommunisere at akkurat denne oppgaven må prioriteres.

Ad 4: Det legges allerede i designfasen vekt på å sikre enklest mulig oppdatering og vedlikehold av informasjon.

Ad 5: UiT har ikke høy beredskap i helger og høytider. Det vil derfor kunne være krevende for oss å sikre at berørte parter får informasjon om uønskede hendelser i tide – **d.v.s. innen 72 timer etter at sikkerhetshendelsen er blitt kjent** – dersom disse inntreffer for eksempel julaften eller skjærtorsdag. Her letes det etter gode løsninger som balanserer hensyn til forordningen med krav om en effektiv og liten administrasjon.

C. Campusutvikling

UiT har aktivitet i alle de tre nordligste fylkene, og tilbyr undervisning på til sammen ti lokasjoner. Som en følge av de gjennomførte fusjonene har vi fått et utvidet regionalt ansvar som vi oppfyller bl.a. gjennom at vi opprettholder og videreutvikler de tidlige

høgskolemiljøene. Det å bygge felles kultur og forståelse i en geografisk distribuert organisasjon er utfordrende, og krever systematisk oppfølging over tid.

Universitetsstyret har vedtatt å beholde en styringsmodell med viserektorer (som før), men med et enda tydeligere regionalt ansvar for de to viserektorene – for hhv. Finnmark/Nord-Troms og Sør-Troms/Nordland. Som et ledd i det pågående arbeidet med Adm2020 skal det utvikles egne campus-strategier/utviklingsplaner der bl.a. ansvaret for regional utvikling blir et sentralt element.

Kritiske parametere er:

- 1) Manglende forståelse i organisasjonen for at samtlige campus inngår som deler av en enhetlig organisasjon.
- 2) Manglende evne til å levere et likeverdig tjenestetilbud på samtlige campuser
- 3) Sentralisering

Sannsynlighet	Stor			
	Moderat			
	Liten			
		Liten	Moderat	Alvorlig
	Konsekvens			

2
3
1

Med nærvær og aktivitet fra Mo i Rana i sør til Longyearbyen i nord og til Kirkenes i øst er det utfordrende å bygge et likeverdig tjenestetilbud og en felles organisasjonskultur. En opplevelse av tjenester sentraliseres - enten den er reell eller ikke – vil gjøre det vanskelig å bygge felles kultur, og en opplevelse av ulik kvalitet på, og omfang av tjenester - enten den er reell eller ikke - vil lett kunne føre til etablering av uformelle «skygge-administrasjoner». Det er avgjørende at UiTs overordnede strategi, fakultetenes strategier, og campusstrategiene som er under utvikling adresserer disse utfordringene, og at organisasjonen bygger system og rutiner for å motvirke dem.

D. Studiekvalitet og rekruttering

Det å levere relevant og kompetent arbeidskraft til nordnorsk og norsk næringsliv er en sentral del av UiTs samfunnsoppdrag. Studieprogramporteføljen må derfor være under stadig utvikling, slik at UiT til enhver tid kan imøtekomme det behovet offentlig og privat sektor har for relevant arbeidskraft. Det betyr at UiT må gjøre en løpende evaluering av hvilke studieprogram som skal tilbys og innholdet i de ulike studieprogrammene.

Studentene skal møte forskningsbaserte og samfunnsrelevante utdanninger, og de skal oppleve å være en del av et aktivt og godt læringsmiljø. UiT skal ha høy kvalitet på alle studier, og evaluering av studiekvaliteten er en sentral del av den løpende driften.

UiT har de siste årene fått stadig flere studiesøkere, og i perioden 2008-16 ble antallet studenter mer enn fordoblet. En stor del av denne veksten skyldes fusjonene med HiTø, HiF, HiN og HiH, men det er også en vesentlig organisk studentvekst. En mulig utfordring når det gjelder studentrekrutteringen i årene som kommer er knyttet til den demografiske utviklingen i landsdelen. Befolkningsframskrivninger fra SSB viser blant annet en reduksjon i antallet 20-24-åringer på 10-13% i løpet av den neste 10-års perioden. Mange av utdanningene ved UiT vil kunne merke denne utviklingen i form av færre unge studiesøkere fra landsdelen i årene som kommer. Dersom disse fremskrivningene slår til blir det særdeles viktig for UiT å øke andelen studenter fra andre deler av landet og utlandet. Særskilte rekrutteringstiltak rettet mot

avgangselever i Sør-Norge er et grep som tas for å sikre tilfanget av studenter. Parallelt med dette vurderes det fortløpende innenfor hvilke regioner og alderssegment i landsdelen

UiT kan utvikle studietilbud og styrke sin rekrutteringsposisjon.

Kritiske parametere er:

- 1) Inntakskvalitet
- 2) Svakt læringsmiljø og ikke god nok kvalitet på studiene
- 3) Lav gjennomføringsgrad/dårlig gjennomstrømning
- 4) For lave opptakstall på mange studieprogram
- 5) Byråkratisering av kvalitetsarbeidet

Sannsynlighet	Stor			
	Moderat		1	2
	Liten		3	4
		Liten	Moderat	Alvorlig
	Konsekvens			

En rekke undersøkelser viser at det er en tett sammenheng mellom inntakskvalitet og forhold som gjennomstrømning og eksamensresultat. I en situasjon der den demografiske utviklinga er slik at rekrutteringsgrunnlaget i Nord-Norge blir mindre, er det avgjørende at UiT i samarbeid med andre aktører (først og fremst fylkeskommunene, som eiere av videregående skoler) arbeider med å sikre inntakskvalitet på de studentene som tas opp til studier ved UiT. Gjennomstrømning har direkte økonomiske konsekvenser for UiT, og eksamensresultat har betydning for hvilke karrieremuligheter våre kandidater får.

Det overordnede rammeverket for det enkelte studieprogram - dvs. læringsmiljø og studiekvalitet - er åpenbart også viktig for den opplevelsen den enkelte student har av UiT som studiested, og dermed for hvilket omdømme UiT bygger blant potensielle studenter.

UiT som breddeuniversitet har et særlig ansvar for å opprettholde et mangfold i sine studieprogram. Samtidig er det - bl.a. av hensyn til det studiemiljøet vi må og skal tilby våre studenter - nødvendig å sikre at de ulike studieprogrammene har et minimumsantall studenter.

Kvalitetssikring av studiene er en helt nødvendig del av universitetets administrative arbeid, men det er også et område der vi må bestrebe oss på å utvikle standardiserte løsninger slik at vi unngår unødig stor ressursbruk.

E. Eksternfinansiering av forskning

Den eksternt finansierte virksomheten er en integrert del av UiTs forskningsvirksomhet og er viktig dersom UiT skal kunne vokse som forskningsinstitusjon, øke kunnskapsproduksjonen og utvikle fagmiljø som hevder seg nasjonalt og internasjonalt - et uttalt mål i universitetets strategi.

En av hovedutfordringene for å nå dette målet er å sikre styrket deltakelse og uttelling i de siste årene av EUs 8. rammeprogram, Horizon 2020 (2018-2020). For å lykkes arbeider UiT både strategisk - for eksempel gjennom aktiv tilstedeværelse på strategiske møteplasser, og gjennom relasjonsbygging med viktige (internasjonale) samarbeidspartnere - og konkret gjennom administrativ støtte til søknadsutvikling.

Kompleksitet og inngangsterskel er enda høyere i EU-søknader enn i søknader til Norges forskningsråd, og kvaliteten på søknadene henger i enda større grad sammen med i hvor stor grad vi har klart å bygge kompetanse og system lenge før selve søknadsprosessen starter. UiT har gjennomført et eget prosjekt under Adm2020 som ser på den administrative støtten i forbindelse med EU-søknader.

Med unntak av større prosjektsøknader som SFF og SFI, er det per i dag begrenset forskningsadministrativ støtte til søknader rettet mot Forskningsrådet. Fakultetsledelser og forskningsseksjoner kommer ofte i inngrep med søknadsprosesser på et sent tidspunkt, og har dermed lite handlingsrom for å gi optimal støtte. Dette er et område som det vil være viktig å styrke i de kommende år.

Kritiske parametere er:

- 1) Søknadskvalitet
- 2) Volum og for lav suksessrate på søknader om forskningsfinansiering

Til tross for satsing på både søknadskvalitet og søknadsvolum over flere år, sliter vi med å få den ønskede uttellingen på sentrale finansieringsarenaer.

Sannsynlighet	Stor		1	
	Moderat		2	
	Liten			
		Liten	Moderat	Alvorlig
Konsekvens				

Gjennom de administrative prosessene som er igangsatt, og som skal fullføres i løpet av 2018 skal administrasjonen på alle nivå og alle campus effektiviseres og forbedres gjennom innføring av fellestjenester på utvalgte områder og gjennom tydeligere arbeidsdeling. Forskningsadministrativ støtte er ett område som vil få særlig oppmerksomhet i denne prosessen, og der vi som et resultat av forbedringsprosessene forhåpentligvis kan se en positiv utvikling de kommende år.

Basisbevilgning 2017												
	Generell basisbevilgning											Sum basisb. 2018
	Sum basisb. 2017	Generell basis vedtatt 5.13/17	Korreksjoner etter splitting 5-/17	Basis etter splitting	Endringer fra 2017 til 2018					Generell basis 2018	Spesielle tildelinger 2018	
					Lønns- og priskomp	Studiepllass- endringer	Nye fag/tiltak	Ramme- endring	Avbyråkrati- sering*	SUM		
Helsefak	334 872	333 827	24 186	358 014	9 666	5 442	-1 386	-	-4 364	367 382	65 821	433 203
NT-fak	126 028	126 028		126 028	3 403	4 122	8 040	-	-1 900	139 693	33 408	173 100
HSL-fak	227 101	226 997	27 879	254 877	6 882	-	4 467	-	-3 101	262 825	42 582	305 407
BFE-fak	131 135	130 220		130 220	3 516	-	-4 438	-	-1 770	127 528	35 698	163 225
Kunstrak	39 218	37 498		37 498	1 012	4 895	-	-	-373	43 033	8 559	51 592
Jurfak	42 002	42 002		42 002	1 134	-	-	-	-465	42 681	4 073	46 754
IRS-fak	56 953	56 273	14 616	14 616	395	-	-	-	-157	14 853	482	15 336
IVT-fak	89 695	89 695		89 695	2 422	1 437	339	-	-818	92 975	18 364	111 339
Harstad	10 409	10 409	-10 409	0	0	-	-	-	-	0	-	0
TMU	33 714	33 414		33 414	902	-	-	-	-844	33 472	10 806	44 278
Administrasjonen	282 922	281 348		281 348	7 596	-	-1 538	-	-8 017	281 390	28 184	309 574
UB	113 627	113 627		113 627	3 068	-	-	-	-878	115 716	25 363	141 079
Avd. bygg & eiendom	429 450	386 570		386 570	10 437	-	3 050	-	-3 378	396 680	-372 901	23 779
Tilsk. NFH leieutgifter Havnørstasj. og "Heller Hansen"	50 699	-		-	-	-	-	-	-	-	52 068	52 068
Fellesutgifter	85 560	65 657		65 657	-	-	-429	-	-206	65 023	139 739	204 762
Avsetning senere fordeling	235 978	1 245		1 245	-	-	-	-	-	1 245	47 468	48 713
Reserve	52 441	-8 936		-8 936	-	-	8 936	-	-	-	54 382	54 382
SUM	2 341 804	1 925 874		1 925 874	50 434	15 896	16 741	0	-24 449	1 984 496	194 095	2 178 591

*) Fordelt etter samme nøkkel som i 2015

Pris- og lønnsjusteringer:
Alle enheter

15 552
8 936
24 488

2,7 %

UiTs fordelingsmodell

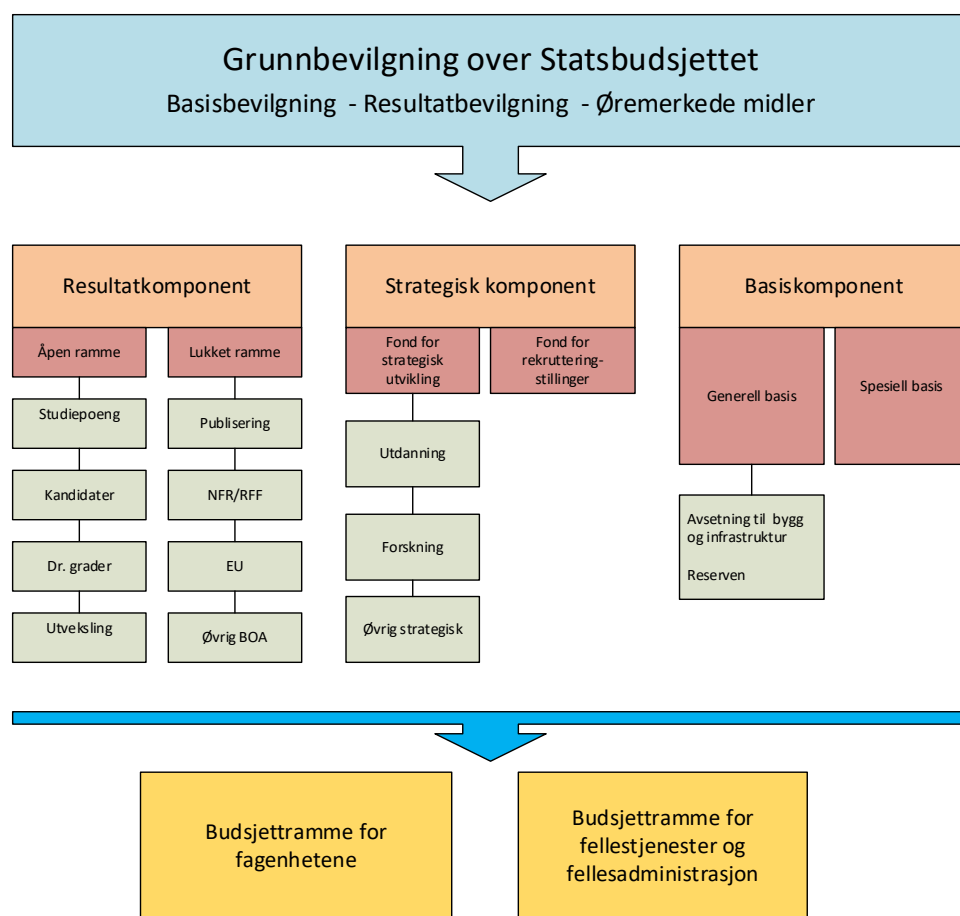
Kunnskapsdepartementet innførte med virkning fra 2017 en ny inntektsfordelingsmodell for UH-sektoren. Den nye modellen er i stor grad en videreføring av tidligere modell og primært er endringene å finne i den resultatbaserte finansieringen. Gjennom endringene ønsket regjeringen å stimulere til økt gjennomstrømning i utdanningene, mer internasjonalt rettet forskning og utdanning, samt øke bidraget fra institusjonene til innovasjon og verdiskaping i samfunnet.

Rammebevilgningen fra Kunnskapsdepartementet omfatter basismidler og resultatbaserte midler. Basisbevilgningen utgjør ca. 70% av rammebevilgningen til institusjonene i sektoren, mens den resultatbaserte bevilgningen utgjør resterende 30%.

Rammebevilgningen gir institusjonene et strategisk handlingsrom ved at de kan prioritere aktiviteter og områder som det vil satses på for å nå sektor- og virksomhetsmålene. Styret ved den enkelte institusjon må vurdere hvordan det vil forholde seg til de nasjonale resultatbaserte insentivene i den interne viderefordelingen. Videre må styret vurdere om institusjonen skal ha supplerende økonomiske insentiver for å støtte opp under egen strategi og egne prioriteringer.

På bakgrunn av det nye inntektssystemet ble det igangsatt arbeid ved UiT for å justere universitetets interne fordelingsmodell i samsvar med Kunnskapsdepartementets modell. I styresak S 13/17 ble den nye interne fordelingsmodellen vedtatt innført ved UiT med virkning fra budsjettåret 2018.

Modellen består av 3 hovedkomponenter og kan skisseres som følger:



Hovedprioriteringer 2018

Budsjett er ett av flere virkemiddel for å oppnå virksomhetens mål. UITs vedtatte Strategiplan 2014 -2022; *Drivkraft i Nord*, trekker opp rammer og gir retning for våre prioriteringer de kommende årene. Strategien peker ut tematiske satsingsområder og gjennomgående strategier for UiTs måloppnåelse – beskrevet i kapittel V i dette dokumentet.

Ressurser til dette arbeidet ligger hovedsakelig i fakultetenes budsjetter, i disponeringen av de strategiske midlene, og i rekrutteringsstillinger. Innenfor rammen av de strategiske midlene er andel til strategisk fond (ca 149 mill kr i 2018) sentral. Av rammen til strategisk fond, blir det fordelt 30 mill kr til **vitenskapelig utstyr** og resterende beløp fordeles til **strategiske satsinger**. Det er et mål at disse midlene i størst mulig grad skal kanaliseres til tiltak som gir økt resultatoppnåelse. Fordeling/refordeling av midler til rekrutteringsstillinger er i tillegg et sentralt bidrag til prioriterte prosjekter og tiltak.

UiT-styret har i tidligere saker gjort vedtak om sentrale satsinger og prioriteringer som gir føringer for fremtidige budsjettår. Mest sentralt er **investeringer i bygningsmessig infrastruktur** over UITs egen budsjettamme og med en vedtatt investeringsramme på 422 mill kr. Av byggeprogrammet er arbeidet med flere bygg slutført (Modulbygget, Handelshøgskolen og nytt biologibygget), mens nytt bygg for lærerutdanningen har fått en annen finansieringsmodell enn i opprinnelig plan.

Det ble i 2017-budsjettet vedtatt å opprette fond/avsetning på 40 mill kr til fremtidig **oppgradering og vedlikehold av bygningsmasse**. Universitetsdirektøren forslår at denne videreføres på samme nivå i 2018-budsjettet. For 2018 vil fondet i all hovedsak gå til oppgradering av Realfagsbygget og bidrag til oppføring av AKM III. Fondet/avsetningen vil fra og med 2019-budsjettet sees i sammenheng med endelig implementering av internhusleieordningen i UITs budsjettfordelingsmodell. I tillegg ble det også i 2017-budsjettet vedtatt å sette av midler til nødvendig **oppgradering og vedlikehold av IKT-infrastruktur**. Rammen på 20 mill kr foreslås videreført i 2018-budsjettet.

Ut over bygg og IKT-infrastruktur har UIT kostnadskreven **forsknings- og undervisningsinfrastruktur**, som også må prioriteres og dermed får budsjettmessige konsekvenser. Blant annet gjelder dette F/F Kronprins Haakon som i løpet av 2018 skal ferdigstilles og settes i drift, og flyverutdanningen som nå har en stor og utvidet flyflåte. Det må tas høyde for økte kostnader til reinvesteringer, drift og vedlikehold av bygningsmessig og øvrig infrastruktur, og dette må ses i et langsiktig perspektiv og gjenspeiles i fremtidige budsjettfordelinger.

Styret har vedtatt en **digitaliseringsstrategi** som gir budsjettmessige konsekvenser for kommende år. Det ble i 2017-budsjettet besluttet å sette av årlige budsjettmidler til tiltak for økt digitalisering, og universitetsdirektøren forslår at dette nivået videreføres for kommende år. Det vil si 5 mill kr av strategisk fond også i 2018.

Satsinger utenfor rammen

I vårt innspill til Kunnskapsdepartementet av 30. oktober 2017 - Satsingsforslag utenfor rammen 2019 - forslag fra UiT Norges arktiske universitet (ePhorte 2017/5644/SJO063) - løftet vi frem følgende satsinger:

Prioritet	Satsingsforslag	2019	2020	2021
1	Studieplasser fiskeri og havbruk	20 studieplasser, kategori E		
2	Kategoriendring akvamedisin	Fra C til A		
3	Studieplasser, bachelor sykepleie	30 studieplasser, kategori E		
4	Studieplasser, masterstudium luftfartsfag	20 studieplasser, kategori A		
5	Kategoriendring, maritim profesjonsutd.	Fra E til B		
6	Drift av nytt isgående forskningsfartøy	Drift 35 MNOK	Drift 35 MNOK	Drift 35 MNOK
6	Nytt kystfartøy for Nord-Norge og Svalbard	Investering 215 MNOK	Investering 135 MNOK	Investering 35 MNOK, Drift 20 MNOK
7	Studieplasser, bachelor ambulansesarbeid	20 studieplasser, kategori		
8	Rekrutteringsstillinger			

En snarlig og kraftfull satsing på de marine utdanningsprogrammene er avgjørende for å få fart på det grønne skiftet og en bredere utnyttelse av havet (den blå bioøkonomien). UiT prioriterer nå en ny havbrukssatsing innen områder som biologi, bioteknologi, fiskehelse, produksjonsteknologi, forvaltning og økonomi/markedsføring. UiT bidrar også internasjonalt gjennom eksport av kunnskap på områder hvor Norge ligger langt fremme. Dette gjelder blant annet bestandsforvaltning, bærekraftig havbruk og teknologi. Den ønskede satsingen på fiskeri- og havbruksstudiet og akvamedisinstudiet er en direkte respons på en utvikling vi ser kommer.

I Statistisk sentralbyrås rapport over utvikling i arbeidsmarkedet for helse- og sosialpersonell (Arbeidsmarked for helse- og sosialpersonell fram mot 2035 (Roksvaag og Texmon, 2012), anslås det at det totalt sett vil være et underskudd på 23 000 sykepleierårsverk i 2035 dersom man ikke øker utdanningskapasiteten. Den foreslåtte økningen i antall studieplasser innen helsefag er vårt bidrag til arbeidet med å adressere denne utfordringen.

UiT er den viktigste leverandøren av kompetanse i og for nordområdene. Universitetet ønsker å forsterke denne posisjon ved å opprette et mastergradsprogram i Luftfartsvitenskap. Masterprogrammet vil undervise i og forske på sikkerhet i luftfartsoperasjoner i nord. Opprettelsen av et masterprogram i Luftfartsvitenskap er en naturlig forlengelse av det nasjonale ansvaret UiT har for luftfartskompetansen i Norge. Universitetet huser Norges eneste offentlig finansierte trafikkflygerutdanning, som tilbyr en integrert bachelorgrad med sertifisering i henhold til internasjonale standarder (CPL- ATPL sertifikat).

Masterprogrammet bidrar til et helhetlig og integrert utdanningsløp i luftfartsvitenskap. Dette er også kompetanse og kunnskapsutvikling som etterspørres av flyselskap og myndighetsorgan.

Det nye isgående forskningsfartøyet F/F Kronprins Haakon vil være i operativ drift i løpet av 2018. Fartøyet eies og drives av UiT Norges arktiske universitet, Havforskningsinstituttet (HI) og Norsk Polarinstitutt (NP) i fellesskap. Formell eier av fartøyet er Klima og miljødepartementet v/Norsk Polarinstitutt. Havforskningsinstituttet har ansvar for driften av fartøyet, mens UiT er ansvarlig for havnelokaliteter og lager i Tromsø som er fartøyet's hjemmehavn. I Statsbudsjettet for 2018 ble det i budsjettet til UiT ikke bevilget penger til bruk av Kronprins Haakon. UiT ber om 35 mill kr til drift av det nye fartøyet.

UiT eier i tillegg forskningsfartøyene Helmer Hanssen, Johan Ruud og Hyas. Fartøyene er svært ulike i størrelse og bruksområde. Helmer Hanssen har isklasse og kan gå i arktiske farvann med en viss mengde is. Johan Ruud og Hyas er mindre, og beregnet for kystfarvann i nærheten av Tromsø. Med Kronprins Haakon vil den samlede kapasiteten øke betydelig. Det er likevel nødvendig å opprettholde en hensiktsmessig sammensetning av fartøyflåten, både av hensyn til kapasitet og driftsøkonomi. På grunn av alder/slitasje og nye krav til HMS vil Johan Ruud fases ut fra 2020. UiT ber derfor om at det bevilges midler til drift og investering i nytt Kystfartøy Nord med hjemmehavn Tromsø. Investeringskostnadene er beregnet til 350 millioner kroner, realisert i perioden 2019- 2021, mens driftskostnadene vil utgjøre rundt 35 millioner i full drift fra 2022 (alt i 2017-kroner).

Etter de siste års fusjoner er det behov for nye rekrutteringsstillinger til UiT. Disse trengs spesielt innenfor nye fagområder som er kommet til fra de tidligere høgskolene der det er et stort behov for å øke forskningskompetansen. Store deler av de tidligere høgskolemiljøene sammenfaller med fagmiljøer i de nye universitetene. I en situasjon uten fusjon ville det vært sannsynlig at disse institusjonene ville fått tilført rekrutteringsstillinger på linje med de nye universitetene. Samtidig er det nødvendig å ivareta de fagområdene ved UiT som lykkes i nasjonale og internasjonale konkurransearenaer slik at de fortsatt holder seg i forskningstoppskiktet. For å bygge nye fagområder og opprettholde kvaliteten i de gode forskningsmiljøene, er det samlet sett behov for flere rekrutteringsstillinger til UiT. Et godt eksempel er vår store satsing på fornybar energi; et tverrfakultært samarbeid om både forskning og utdanning.

Større byggeprosjekt

Nytt bygg for Tromsø Museum – Universitetsmuseet

Statsbygg vil i nær framtid lyse ut et konkurransegrunnlag for en forprosjekteringsgruppe for prosjektet, som da vil arbeide med selve forprosjektet. TMU har i samarbeid med Statsbygg utarbeidet en rom- og funksjonsplan for bygget, der alle museets behov og krav er beskrevet. Statsbygg legger opp til at skisseprosjektet skal starte i august 2018, og forprosjektet vil da være klar for oppstart januar 2019. Planlegging av konsept for nytt museum og prosessen for flytting av samlingene er i tidlig fase.

Nybygg for Institutt for lærerutdanning og pedagogikk; kurantprosjekt

Tidligere utarbeidet funksjonsprogram med tilhørende romprogram har blitt brukt som underlag for tilbudskonkurranse for byggeprosjektet. Entreprenøren er valgt, og har sammen med UiT og Statsbygg gjennomført en optimalisering av tilbudte løsninger. Dette har resultert i et bygg på 10.369 m² BRA fordelt på 6 plan. De tre nederste plan er i hovedsak

planlagt for undervisning mens en tilbaketrukket bygningskropp på tre plan inneholder kontor og mastergradsplasser. Statsbygg som tiltakshaver har søkt rammetillatelse, og etter planen vil byggeperioden strekke seg fra våren 2018 til våren 2020. Utarbeidet regjeringsnotat forventes behandlet 1. mars i regjeringen.

MH2 og MH-prosjektet (hhv. K2020 og K204)

Prosjektet er i rute i forhold til de overordnede datoer, hvilket betyr at:

- Nybygget MH2 overtas 9. april
- AKM (avdeling for komparativ medisin) er forsinket og overtas ultimo juni 2018.
- Ombyggingene på MH (K204) følger oppsatte planer og siste del (Anatomi) overleveres i november/desember 2018.02.27
- Fra før (MH, K204) er Kantine/kjøkken; Garderober, lager og fryserom; Kurssaler og cellelab (lab for studenter); Ergoterapi overlevert.
- Sykepleie og radiografi overleveres ca. juni 2018

Etter overtakelse av bygget vil AV-installasjonene starte. De er beregnet ferdig ultimo juni 2018, og utdanningsarealet (med AV) skal være ferdig utført og testet før semesterstart august 2018.

VI. Årsregnskap 2017 med ledelseskomentarar

Årsregnskap 2017 med ledelseskomentarar følger i Vedlegg 1

VEDLEGG 1 Årsregnskap 2017 med ledelseskomentarar

Årsregnskapet 2017, Universitetet i Tromsø - Ledelseskommentarer

Virksomhetens formål:

Virksomheten ved UIT Norges arktiske universitet skal være forankret i både grunnforskning, praksisnær profesjonsforskning, faglig og kunstnerisk utviklingsarbeid, forskningsformidling, disiplinært forankret utdanning og profesjonsutdanning. Med dette mangfoldet som utgangspunkt ønsker universitetet å skape nye og spennende løsninger innenfor forskning, utdanning og formidling. Universitetet har også et særskilt ansvar for å bygge opp, drive og vedlikeholde Tromsø museum med vitenskapelige samlinger og utstillinger for publikum.

UIT skal være en pådriver og ressurs for den videre utviklingen i Nord-Norge og har tatt mål av seg til å bli en tydelig regional aktør og samarbeidspartner for offentlig virksomhet og privat næringsliv.

Bekreftelse på regnskapsavleggelse:

Universitetets regnskap pr 31.12.2017 er avlagt i samsvar med reglene i statlige regnskapsstandarder med tilpasninger gjeldende for nettobudsjetterte virksomheter, og regnskapet gir et dekkende bilde av universitets økonomiske virksomhet. Riksrevisjonen er universitetets revisor og foretar revisjonen av institusjonens regnskap.

Vesentlige endringer i resultat- og balanseposter sammenlignet med tidligere regnskap:

Regnskapet viser ved årsslutt et mindreforbruk tilsvarende 86,5 mill. kr. Dette skyldes hovedsakelig ubrukte midler til prioriterte formål som ikke har kommet i gang på enhetene (utsatt virksomhet), avsatte SAKS-midler og inntekter fra salg av eiendom tilsvarende 8,7 mill. kr.

Det er bokført et tap ved salg av aksjer, under posten finanskostnad, på kr 100 000. For øvrig er det overført ca. 15 mill. fra virksomhetskapsital til bevilgningsøkonomien for bruk til investeringer.

Utvikling i avsetninger, jf. note 15 i regnskapet:

Avsatt andel av tilskudd fra statlig og bidragsfinansiert virksomhet viser pr. 31.12 totalt 461 mill. kr, og hvor det meste av disse er avsetninger i bevilgning fra Kunnskapsdepartementet. Av disse utgjør avsetninger fra andre departementer 14,5 mill. kr.

Innenfor rammen av avsetninger fra Kunnskapsdepartementet er midler til «Utsatt virksomhet» størst med et nivå tilsvarende 532 mill. kr. Avsetninger til «Strategiske formål» er på 68 mill. kr og «Større investeringer» har en negativ avsetning på 147 mill. kr. Den negative avsetningen til

større investeringer skyldes hovedsakelig UITs pågående arbeid med nye bygg og renovering av bygg i egen regi.

Midler fra Norges Forskningsråd (NFR) viser en negativ avsetning på om lag 54 mill. kr, og er en økning med 14 mill. kr sammenlignet med årsskiftet 2016. Tallene kan inneholde ubalanse mellom forbruk og utbetalingsrater på NFR-prosjekter og manglende kostnadsføring mellom bevilgning og NFR-prosjekter. Avsetninger fra andre statlige etater, regionale forskningsfond og andre bidragsytere er på totalt 108 mill. kr og hvor avsetningene fra regionale forskningsfond og midler fra andre bidragsytere er positiv med et nivå tilsvarende 25 mill. kr.

Virksomhetskapskapital:

Universitetets samlede virksomhetskapskapital utgjør 57,3 mill. kr, inklusiv innskutt kapital på 2,8 mill. kr. Resten er opptjent og bunden virksomhetskapskapital på til sammen 54,5 mill. kr. Bunden virksomhetskapskapital er på 26,4 mill. kr og består hovedsakelig av aksjer i eksterne selskaper, og hvor aksjer i NORUT alene utgjør 21 mill. kr.

Opptjent virksomhetskapskapital ved årsslutt er på 28 mill. kr, og består hovedsakelig av akkumulert overskudd på oppdragsfinansiert aktivitet, salg av aksjer og annen eiendom. Endring i perioden er overføring av virksomhetskapskapital til bevilgningsøkonomi tilsvarende 14,9 mill. kr og overskudd på oppdragsaktivitet tilsvarende 0,797 mill. kr. Det siste tilsvarer 3,7 % av oppdragsinntektene.

Avvik resultatbudsjett og resultatregnskap:

Det totale budsjettavviket på inntektssiden er 77,8 mill. kroner. Dette knytter seg som tidligere til postene «Inntekt fra bevilgninger» og «Inntekt fra tilskudd og overføringer». Avvik knyttet til Inntekt fra bevilgninger på 117 mill. kroner skyldes blant annet manglende budsjettering av KD-rammen. Avvik på 103 mill. kroner vedrørende inntekt fra tilskudd og overføringer skyldes lavere inntektsnivå enn planlagt, samt at noe er av budsjetteknisk art.

Kostnadssiden viser et samlet budsjettavvik på 93 mill. kroner. Avviket knyttet til lønn og sosiale kostnader på 238 mill. kroner skyldes i hovedsak manglende budsjett hos en av våre enheter. Andre driftskostnader viser et mindreforbruk på 162 mill. kroner, noe som viser at vi fortsatt har utfordringer med å finne riktig kostnadsnivå på drift.

Sentrale inntekter og kostnader – utvikling og trender:

Investeringer og bygg:

Byggeprosjektene går hovedsakelig i tråd med planene, og nye Breivang ble tatt i bruk fra august 2016. Nytt biologibygget ble ferdigstilt i 2017, og er i prøvedrift frem til februar 2018. I tillegg pågår arbeidet med nytt MH-bygget (MH II) som tas i bruk august 2018. I tillegg arbeides det med nytt museumsbygg og nytt lærerutdanningsbygg. Når alle nye bygg i fremtiden har kommet i drift, er det forventet at driftskostnadene vil øke betraktelig sammenlignet med dagens nivå. Dette vil gi UIT budsjettmessige utfordringer, og universitetet arbeider med et estimat for fremtidige driftskostnader. Fra og med 2018 implementerer UIT ny internhusleie modell som vil gjøre universitetet bedre rustet til å møte utfordringer knyttet til fremtidig kostnader for arealdrift.

I tillegg til bygg og arealer, har universitetet krevende og kostbar infrastruktur som må re-investeres og vedlikeholdes. Dette gjelder blant annet drift og vedlikehold av båter, fly, simulatorer og annen infrastruktur tilknyttet medisin- og helsefagene, tannlegeutdanningen, ingeniørutdanningene samt øvrig IKT-infrastruktur.

Utvikling i resultatmidler - åpen ramme:

Åpen ramme gir en uttelling på totalt 694 mill. for 2018. Det er en økning på 52,3 mill. kr sammenlignet med 2017. Økningen skyldes hovedsakelig vekst i studiepoeng- og kandidatproduksjonen sammenlignet med 2017, mens uttellingen for uteksaminerte stipendiater er på tilnærmet samme nivå som for foregående periode.

Utvikling i resultatmidler - lukket ramme:

Lukket ramme gir en uttelling for UIT i på totalt 129,9 mill. Det er en reduksjon på 8,1 mill. kr for 2018 sammenlignet med 2017. Reduksjonen tilskrives lav uttelling på EU- og NFR-insentivene, mens det for publiseringspoeng og øvrig BOA (bidrags- og oppdragsfinansiert aktivitet) er en økning.

Tromsø 8.3 2018

			
Anne Husebekk Styreleder			
			
Lin Marie Holvik	Christian Chrømer	Anders Malmberg	Marte Seland
			
Margrethe Esaiassen	Kjersti Dahle	Wivi-Ann Tingvoll	Audun Hetland
			
Kristoffer Wilhelmsen		Anita Andersen Stenhaug	

Fortegnsregler i oppgjørspakken

I resultatregnskapet og balanseoppstillingene bestemmes fortegnet av teksten på den enkelte regnskapslinje. I disse oppstillingene skal derfor alle tall være positive. Dette er lagt til grunn i aritmetikken i disse regnearkene. I kontantstrømoppstillingen skal det i alle linjene i avsnittene for innbetalinger og utbetalinger være positive tall i tallkolonnene. For tydelighets skyld er det i avsnittene som omhandler investeringsaktiviteter og finansieringsaktiviteter i kontantstrømoppstillingen angitt på den enkelte regnskapslinje hvilket fortegn tallene på angjeldende linje skal ha.

Symbolet (+) på den enkelte regnskapslinje angir at tallene på linjen hvor dette symbolet forekommer, skal ha positivt fortegn i alle tallkolonner. Regnskapslinjer i kontantstrømoppstillingen hvor fortegnet bestemmes av andre forhold enn teksten på regnskapslinjen, er merket med symbolet (+/-).

Aritmetikken i notene er basert på at tallene i tallkolonnene summeres. I notene skal utbetalinger og andre reduksjoner derfor angis med negative tall i tallkolonnene. Linjer hvor tallene skal være negative i tallkolonnene, er for tydelighets skyld merket med symbolet (-) på den enkelte regnskapslinje. Linjer hvor fortegnet styres av andre forhold enn teksten på regnskapslinjen, er merket med (+/-).

Andre forhold i oppgjørspakken

Virksomhetens navn settes inn i celle A3 i resultatregnskapet og blir automatisk overført til de øvrige arkene i pakken. Overskriftene i tallkolonnene i notene styres med noen unntak av overskriftene i resultatregnskapets celler C5, D5 og E5. I kontantstrømoppstillingen og i enkelte noter er det innarbeidet budsjettkolonner. Overskriften i budsjettkolonnen i de aktuelle notene styres av overskriften på budsjettkolonnen i kontantstrømoppstillingen (celle G5).

Prinsippnote - SRS

Generelle regnskapsprinsipper

Regnskapet er utarbeidet og avlagt i samsvar med de Statlige Regnskapsstandardene (SRS) og etter de nærmere retningslinjene som er fastsatt for forvaltningsorganer med fullmakt til bruttoføring utenfor statsregnskapet i Bestemmelser om økonomistyringen i staten av 12. desember 2003 med endringer, senest 5. november 2015. Regnskapet er avlagt i henhold til punkt 3.4 i Bestemmelser om økonomistyringen i staten og retningslinjene i punkt 6 i Finansdepartementets rundskriv R-115 med Kunnskapsdepartementets tilpasninger for universitets- og høyskolesektoren. Alle regnskapstall er oppgitt i 1000 kroner dersom ikke annet er særskilt opplyst.

Anvendte regnskapsprinsipper

Inntekter

Tildelinger uten motytelse eller med utsatt motytelse er behandlet etter bestemmelsene i SRS 10 og sammenstilt med de tilsvarende kostnadene (motsatt sammenstilling). Ordinære driftsbevilgninger fra Kunnskapsdepartementet og tilskudd til ordinær drift fra andre departement er med mindre annet ikke er særskilt angitt, å anse som opptjent på balansedagen. Dette innebærer at slike bevilgninger og tilskudd fra Kunnskapsdepartementet og andre departementer er presentert i regnskapet i den perioden midlene er bevilget. Bevilgninger og tilskudd til ordinær drift som ikke er benyttet på balansedagen, er klassifisert som forpliktelse og ført opp i avsnitt C II Avregninger i del C SStatens kapital i balanseoppstillingen. Tilsvarende gjelder for andre statlige bevilgninger og tilskudd til ordinære driftsoppgaver som gjelder vedkommende regnskapsperiode og som ikke er benyttet på balansedagen. Bevilgninger som gjelder særskilte tiltak og som ikke er benyttet på balansedagen, er klassifisert som forpliktelse og presentert i avsnitt C IV i balanseoppstillingen. Dette gjelder også bevilgningsfinansiert aktivitet hvor det er dokumentert at midlene av bevilgende myndighet er forutsatt benyttet i senere terminer. Bidrag og tilskudd fra statlige etater og tilskudd fra Norges forskningsråd samt bidrag og tilskudd fra andre som ikke er benyttet på balansedagen er klassifisert som forskudd og presentert som ikke inntektsførte bidrag i avsnitt D III Kortsiktig gjeld i balanseoppstillingen. Tilsvarende gjelder for gaver og gaveforsterkninger.

Inntekter som forutsetter en motytelse er behandlet etter bestemmelsene i SRS 9 og er resultatført i den perioden rettigheten til inntekten er opptjent. Slike inntekter måles til verdien av vederlaget på transaksjonstidspunktet. Inntekter fra salg av tjenester anses som opptjent på det tidspunktet krav om vederlag oppstår.

Kostnader

Kostnader ved virksomhet som er finansiert av bevilgninger eller midler som skal behandles tilsvarende, er resultatført i den perioden kostnaden er pådratt eller når det er identifisert en forpliktelse.

Kostnader som vedrører transaksjonsbaserte inntekter er sammenstilt med de tilsvarende inntekter og kostnadsført i samme periode. Prosjekter innen oppdragsvirksomhet er behandlet etter metoden løpende avregning uten fortjeneste. Fullføringsgraden er målt som forholdet mellom påløpte kostnader og totalt estimerte kontraktskostnader.

Når det gjelder avsetning for fleksitid, er det ikke kostnadsført noe for dette tertialet, da vi forutsetter at de ansatte vil avspasere det de har opparbeidet innenfor neste periode.

Tap

Det er ikke foretatt en generell vurdering knyttet til latente tap i aktive oppdragsprosjekter. Eventuelle tap konstateres først ved avslutning av prosjektet og er som hovedregel kostnadsført når en eventuell underdekning i prosjektet er endelig konstatert. For aktive prosjekter hvor det er konstatert sannsynlig tap, er det avsatt for latente tap.

Omløpsmidler og kortsiktig gjeld

Omløpsmidler og kortsiktig gjeld omfatter poster som forfaller til betaling innen ett år etter anskaffelsestidspunktet, samt poster som knytter seg til varekretsløpet. Øvrige poster er klassifisert som anleggsmiddel/langsiktig gjeld. Fordringer er klassifisert som omløpsmidler hvis de skal tilbakebetales i løpet av ett år etter utbetalingstidspunktet.

Omløpsmidler er vurdert til det laveste av anskaffelseskost og virkelig verdi. Kortsiktig gjeld balanseføres til nominelt beløp på etableringstidspunktet.

Aksjer og andre finansielle eiendeler

Aksjer og andre finansielle eiendeler er balanseført til historisk anskaffelseskost på transaksjonstidspunktet. Aksjer og andeler som er anskaffet med dekning i bevilgning over 90-post og aksjer anskaffet før 1. januar 2003 og som ble overført fra gruppe 1 til gruppe 2 fra 1. januar 2009, har motpost i *Innskutt virksomhetskapital*. Aksjer og andeler som er finansiert av overskudd av eksternt oppdragsvirksomhet, har motpost i *Opptjent virksomhetskapital*. Dette gjelder både langsiktige og kortsiktige investeringer. Mottatt utbytte og andre utdelinger er inntektsført som annen finansinntekt. Når verdifallet ikke er forventet å være forbigående, er det foretatt nedskrivning til virkelig verdi.

Varige driftsmidler

Varige driftsmidler er vurdert til anskaffelseskost og avskrives over driftsmidlets forventede levetid, men nedskrives til virkelig verdi ved verdifall som ikke forventes å være forbigående. Varig driftsmidler balanseføres med motpost *Forpliktelser knyttet til anleggsmidler*.

Forpliktelsen som etableres på investeringstidspunktet oppløses i takt med avskrivningene og utligner dermed resultatvirkningen av avskrivningene.

Ved realisasjon/avgang av driftsmidler resultatføres regnskapsmessig gevinst/tap. Gevinst/tap beregnes som forskjellen mellom salgsvederlaget og balanseført verdi på realisasjonstidspunktet. Resterende bokført verdi av *forpliktelse* knyttet til anleggsmiddelet på realisasjonstidspunktet er vist som *Utsatt inntekt fra forpliktelse knyttet til investeringer, bokført verdi avhendede anleggsmidler* i note 1.

For eiendeler som inngår i åpningsbalansen er bruksverdi basert på gjenanskaffelsesverdi lagt til grunn for verdifastsettelsen, mens virkelig verdi

benyttes når det gjelder finansielle eiendeler. Ved fastsettelse av gjenanskaffelsesverdi er det tatt hensyn til slit og elde, teknisk funksjonell standard og andre forhold av betydning for verdifastsettelsen. For tomter, bygninger, infrastruktur er gjenanskaffelsesverdien dels basert på estimer utarbeidet og dokumentert av virksomheten selv, og dels på kvalitetssikring fra og verdivurderinger utarbeidet av uavhengige tekniske miljøer. Verdi knyttet til nasjonaleiendom og kulturminner, samt kunst og bøker er i utgangspunktet ikke inkludert i åpningsbalansen. Slike eiendeler er inkludert i den grad det foreligger en reell bruksverdi for virksomheten. Finansieringen av varige driftsmidler, som er inkludert i åpningsbalansen for første gang, er klassifisert som en langsiktig forpliktelse. Denne forpliktelsen løses opp i takt med avskrivningen på de anleggsmidler som finansieringen dekker.

For omløpsmidler, kortsiktig gjeld samt eventuelle øvrige forpliktelser som inkluderes i åpningsbalansen, er virkelig verdi benyttet som grunnlag for verdifastsettelsen.

Immaterielle eiendeler

Eksternt innkjøpte immaterielle eiendeler er vurdert til anskaffelseskost og avskrives over driftsmidlets forventede levetid, men nedskrives til virkelig verdi ved verdifall som ikke forventes å være forbigående. Immaterielle eiendeler er balanseført med motpost *Forpliktelser knyttet til anleggsmidler*.

Forpliktelsen som etableres på investeringstidspunktet oppløses i takt med avskrivningene og utligner dermed resultatvirkningen av avskrivningene.

Varebeholdninger

Lager av innkjøpte varer er verdsatt til laveste av anskaffelseskost og virkelig verdi. Egentilvirkede ferdigvarer og varer under tilvirkning er vurdert til full tilvirkningskost. Det er foretatt nedskrivning for påregnelig ukurans.

Fordringer

Kundefordringer og andre fordringer er oppført i balansen til pålydende etter fradrag for avsetning til forventet tap. Avsetning til tap er gjort på grunnlag av individuelle vurderinger av de enkelte fordringene. I tillegg er det for kundefordringer gjort en uspesifisert avsetning for å dekke antatt tap.

Internhandel

Alle vesentlige interne transaksjoner og mellomværender innen virksomheten er eliminert i regnskapet.

Pensjoner

De ansatte er tilknyttet Statens Pensjonskasse (SPK). Det er lagt til grunn en forenklet regnskapsmessig tilnærming, og det er ikke foretatt beregning eller avsetning for eventuell over- eller underdekning i pensjonsordningen. Årets pensjonskostnad tilsvarer årlig premie til SPK.

Valuta

Pengeposter i utenlandsk valuta er vurdert etter kursen ved regnskapsårets slutt.

Virksomhetskapskapital

Universiteter og høyskoler kan bare opptjene virksomhetskapskapital innenfor sin oppdragsvirksomhet. Deler av de midlene som opptjenes innenfor oppdragsvirksomhet kan føres tilbake til og inngå i virksomhetens tilgjengelige midler til dekning av drift, anskaffelser eller andre forhold innenfor formålet til institusjonen. Midler som gjennom interne disponeringer er øremerket slike formål, er klassifisert som virksomhetskapskapital ved enhetene.

Kontantstrøm

Kontantstrømoppstillingen er utarbeidet etter den *direkte* metode tilpasset statlige virksomheter.

Kontoplan

Standard kontoplan og Kunnskapsdepartementets anbefalte føringskontoplan for virksomheter i universitets- og høyskolesektoren er lagt til grunn.

Selvassurandørprinsipp

Staten er selvassurandør. Det er følgelig ikke inkludert poster i balanse eller resultatregnskap som søker å reflektere alternative netto forsikringskostnader eller forpliktelser.

Statens konsernkontoordning

Statlige virksomheter omfattes av statens konsernkontoordning. Konsernkontoordningen innebærer at alle bankinnskudd/utbetalinger daglig gjøres opp mot virksomhetens oppgjørskontoer i Norges Bank. Bankkonti utenfor konsernkontoordningen er presentert på linjen Andre

Resultatregnskap

Virksomhet: UiT Norges arktiske universitet

Org.nr: 970422528

Tall i 1000 kroner

	Note	31.12.2017	31.12.2016	Referanse
Driftsinntekter				
Inntekt fra bevilgninger	1	3 059 498	2 946 359	RE.1
Inntekt fra gebyrer	1	0	0	RE.2
Inntekt fra tilskudd og overføringer	1	579 748	615 540	RE.3
Salgs- og leieinntekter	1	120 819	78 487	RE.5
Andre driftsinntekter	1	12 619	40 023	RE.6
<i>Sum driftsinntekter</i>		3 772 684	3 680 409	RE.7
Driftskostnader				
Lønnskostnader	2	2 453 818	2 391 289	RE.8
Varekostnader		19 040	1 808	RE.9
Kostnadsførte investeringer og påkostninger	4,5	0	0	RE.11
Avskrivninger på varige driftsmidler og immaterielle eiendeler	4,5	206 574	200 341	RE.12
Nedskrivninger av varige driftsmidler og immaterielle eiendeler	4,5	0	0	RE.13
Andre driftskostnader	3	1 007 022	1 003 805	RE.10
<i>Sum driftskostnader</i>		3 686 454	3 597 242	RE.14
Driftsresultat		86 231	83 167	RE.15
Finansinntekter og finanskostnader				
Finansinntekter	6	1 228	686	RE.16
Finanskostnader	6	1 004	816	RE.17
<i>Sum finansinntekter og finanskostnader</i>		223	-130	RE.18
Resultat av periodens aktiviteter		86 454	83 036	RE.21
Avregninger og disponeringer				
Avregning med statskassen (bruttobudsjetterte)	7	0	0	RE.22
Avregning bevilgningsfinansiert aktivitet (nettobudsjetterte)	15	-85 657	-82 456	RE.23
Disponering av periodens resultat (til virksomhetskapi tal)	8	-797	-580	RE.26
<i>Sum avregninger og disponeringer</i>		-86 454	-83 036	RE.24
Innkrevningsvirksomhet og andre overføringer til staten				
Avgifter og gebyrer direkte til statskassen	9	0	0	RE.28
Avregning med statskassen innkrevningsvirksomhet	9	0	0	RE.30
<i>Sum innkrevningsvirksomhet og andre overføringer til staten</i>		0	0	RE.31
Tilskuddsforvaltning og andre overføringer fra staten				
Avregning med statskassen tilskuddsforvaltning	10	275	0	RE.32
Utbetalinger av tilskudd til andre	10	275	0	RE.33
<i>Sum tilskuddsforvaltning og andre overføringer fra staten</i>		0	0	RE.34

Balanse

Virksomhet: UiT Norges arktiske universitet

Tall i 1000 kroner

	Note	31.12.2017	31.12.2016	Referanse
EIENDELER				
A. Anleggsmidler				
I Immaterielle eiendeler				
Forskning og utvikling	4	0	0	AI.01
Programvare og lignende rettigheter	4	2 018	2 394	AI.02
Immaterielle eiendeler under utførelse	4			AI.02A
<i>Sum immaterielle eiendeler</i>		2 018	2 394	AI.1
II Varige driftsmidler				
Bygninger, tomter og annen fast eiendom	5	2 781 621	2 629 156	AII.01
Maskiner og transportmidler	5	81 220	86 508	AII.02
Driftsløsøre, inventar, verktøy og lignende	5	397 263	374 206	AII.03
Anlegg under utførelse	5	205 946	309 980	AII.04
Infrastruktureiendeler	5	25 332	27 010	AII.06
<i>Sum varige driftsmidler</i>		3 491 383	3 426 860	AII.1
III Finansielle anleggsmidler				
Investeringer i aksjer og andeler	11	29 195	28 543	AIII.03
Obligasjoner		0	0	AIII.04
Andre fordringer		0	0	AIII.04A
<i>Sum finansielle anleggsmidler</i>		29 195	28 543	AIII.1
Sum anleggsmidler		3 522 596	3 457 797	AIV.1
B. Omløpsmidler				
I Beholdninger av varer og driftsmateriell				
Beholdninger av varer og driftsmateriell	12	4 168	3 371	BI.1
<i>Sum beholdning av varer og driftsmateriell</i>		4 168	3 371	BI.3
II Fordringer				
Kundefordringer	13	89 532	65 917	BII.1
Andre fordringer	14	78 432	47 838	BII.2
Opptjente, ikke fakturerte inntekter	16	1 079	1 701	BII.3
<i>Sum fordringer</i>		169 043	115 456	BII.4
III Bankinnskudd, kontanter og lignende				
Bankinnskudd på konsernkonto i Norges Bank	17	1 308 817	952 789	BIV.1
Andre bankinnskudd	17	25 521	23 931	BIV.2
Kontanter og lignende	17	17	27	BIV.3
<i>Sum bankinnskudd, kontanter og lignende</i>		1 334 355	976 747	BIV.4
Sum omløpsmidler		1 507 565	1 095 574	BIV.5
Sum eiendeler		5 030 161	4 553 371	BV.1

Balanse

Virksomhet: UiT Norges arktiske universitet

Tall i 1000 kroner

	Note	31.12.2017	31.12.2016	Referanse
STATENS KAPITAL OG GJELD				
C. Statens kapital				
I Innskutt virksomhetskaper				
Innskutt virksomhetskaper	8	2 770	3 018	CI.01
Opptjent virksomhetskaper	8	54 516	68 514	CI.03
Sum virksomhetskaper		57 287	71 533	CI.1
II Avregninger				
Avregning med statskassen (bruttobudsjetterte)		0	0	CII.01
Avregnet bevilgningsfinansiert aktivitet (nettobudsjetterte)	15 I	461 883	361 183	CII.02
Sum avregninger		461 883	361 183	CII.1
III Statens finansiering av immaterielle eiendeler og varige driftsmidler				
Statens finansiering av immaterielle eiendeler og varige driftsmidler	4, 5	3 493 401	3 429 254	CIII.01
Sum statens finansiering av immaterielle eiendeler og varige driftsmidler		3 493 401	3 429 254	CIII.1
IV Statens finansiering av særskilte tiltak				
Statens finansiering av særskilte tiltak med utsatt inntektsføring	15 III	241 407	0	CIV.01
Sum statens finansiering av særskilte tiltak		241 407	0	CIV.1
Sum statens kapital		4 012 570	3 861 970	SK.1
D. Gjeld				
I Avsetning for langsiktige forpliktelser				
Avsetninger langsiktige forpliktelser		0	0	DI.01
Sum avsetning for langsiktige forpliktelser		0	0	DI.3
II Annen langsiktig gjeld				
Øvrig langsiktig gjeld		0	0	DII.01
Sum annen langsiktig gjeld		0	0	DII.1
III Kortsiktig gjeld				
Leverandørgjeld		228 542	175 530	DIII.1
Skyldig skattetrekk		86 632	86 804	DIII.2
Skyldige offentlige avgifter		54 878	44 383	DIII.3
Avsatte feriepenger		224 445	215 002	DIII.4
Ikke inntektsført bevilgning, tilskudd og overføringer (nettobudsjetterte)	15 II	72 782	56 052	DIII.05
Mottatt forskuddsbetaling	16	11 528	12 961	DIII.06
Annen kortsiktig gjeld	18, 20	97 377	100 668	DIII.6
Sum kortsiktig gjeld		776 184	691 401	DIII.7
Sum gjeld		776 184	691 401	DV.1
Sum statens kapital og gjeld		5 030 161	4 553 371	SKG.1

Virksomhet: UiT Norges arktiske universitet

Kontantstrømoppstilling for nettobudsjetterte virksomheter (direkte modell)

Tall i 1000 kroner	Note	31.12.2017	31.12.2016	Budsjett 2018	Referanse
Kontantstrømmer fra driftsaktiviteter					
Innbetalinger					
innbetalinger av bevilgning fra fagdepartementet (nettobudsjetterte)		3 354 637	3 024 849	3 500 000	KS.1A
innbetalinger av bevilgninger fra andre departementer (nettobudsjetterte)		25 996	0	25 000	KS.1B
innbetalinger av skatter, avgifter og gebyrer til statskassen		0	0	0	KS.2
innbetalinger fra salg av varer og tjenester		95 758	112 631	100 000	KS.4
innbetalinger av avgifter, gebyrer og lisenser		0	0	0	KS.5
innbetalinger av tilskudd og overføringer		705 784	645 332	700 000	KS.6
innbetaling av refusjoner		0	85 634	5 000	KS.9
andre innbetalinger		189 391	2 305	100 000	KS.10
Sum innbetalinger		4 371 567	3 870 752	4 430 000	KS.INN
Utbetalinger					
utbetalinger av lønn og sosiale kostnader		2 451 339	2 439 660	2 800 000	KS.11
utbetalinger for kjøp av varer og tjenester		989 077	974 678	1 000 000	KS.12
utbetalinger av skatter og offentlige avgifter		178 731	319	180 000	KS.14
utbetalinger og overføringer til andre statsetater		93 126	71 977	100 000	KS.14A
utbetalinger og overføringer til andre virksomheter (-)		31 761	23 221	35 000	KS.14B
andre utbetalinger		6 457	17 796	15 000	KS.15
Sum utbetalinger		3 750 492	3 527 651	4 130 000	KS.UT
Netto kontantstrøm fra driftsaktiviteter*		621 075	343 100	300 000	KS.OP
Kontantstrømmer fra investeringsaktiviteter					
innbetalinger ved salg av immaterielle eiendeler og varige driftsmidler (+)		74	5 296	0	KS.16
utbetalinger ved kjøp av immaterielle eiendeler og varige driftsmidler (-)		-271 490	-256 882	-185 000	KS.17
innbetalinger ved salg av aksjer og andeler (+)		8 948	31 833	0	KS.18
utbetalinger ved kjøp av aksjer og andeler (-)		-1 000	0	0	KS.19
innbetalinger ved salg av obligasjoner og andre fordringer (+)		0	0	0	KS.21A
utbetalinger ved kjøp av obligasjoner og andre fordringer (-)		0	0	0	KS.21B
innbetalinger av utbytte (+)		0	0	0	KS.7
innbetalinger av renter (+)		0	0	0	KS.8
utbetalinger av renter (-)		0	0	0	KS.13
Netto kontantstrøm fra investeringsaktiviteter		-263 467	-219 753	-185 000	KS.INV
Kontantstrømmer fra finansieringsaktiviteter					
innbetalinger av virksomhetskaper (+)		0	0	0	KS.22
tilbakebetalinger av virksomhetskaper (-)		0	0	0	KS.23
utbetalinger av utbytte til statskassen (-)		0	0	0	KS.24
Netto kontantstrøm fra finansieringsaktiviteter		0	0	0	KS.FIN
Kontantstrømmer knyttet til overføringer³⁾					
innbetalinger fra statskassen til tilskudd til andre (+)		0	0	0	KS.3
utbetalinger og overføringer til andre virksomheter (-)		0	0	0	KS.14BI
Netto kontantstrøm knyttet til overføringer		0	0	0	KS.OVF
Effekt av valutakursendringer på kontanter og kontantekvivalenter (+/-)		0	0	0	KS.24A
Netto endring i kontanter og kontantekvivalenter (+/-)		357 607	123 347	115 000	KS.25
Beholdning av kontanter og kontantekvivalenter ved periodens begynnelse		976 747	853 400	853 400	KS.26
Beholdning av kontanter og kontantekvivalenter ved periodens slutt		1 334 355	976 747	968 400	KS.BEH

*** Avstemming**

	Note	31.12.2017	31.12.2016	
resultat av periodens aktiviteter		797	580	KS.27
avregning av bevilgningsfinansiert aktivitet	15	85 657	82 456	KS.27A
bokført verdi avhendede anleggsmidler		768	1 273	KS.28
ordinære avskrivninger		206 574	200 341	KS.29
nedskrivning av anleggsmidler		0	0	KS.30
netto avregninger		0	0	KS.31
inntekt fra bevilgning (gjelder vanligvis bruttobudsjetterte virksomheter)		0	0	KS.32
arbeidsgiveravgift/gruppeliv ført på kap. 5700/5309		0	0	KS.33

avsetning utsatte inntekter (tilgang anleggsmidler)	-271 490	-256 882	KS.34
resultatandel i datterselskap	0	0	KS.35
resultatandel tilknyttet selskap	100	0	KS.36
endring i ikke inntektsført bevilgning knyttet til anleggsmidler	64 147	55 268	KS.37
endring i varelager	-797	552	KS.38
endring i kundefordringer	-23 615	15 806	KS.39
endring i ikke inntektsførte bevilgninger og bidrag	268 423	-50 641	KS.40
endring i ikke inntektsførte gaver og gaveforsterkninger	-10 285	8 457	KS.41
endring i leverandørgjeld	53 012	11 237	KS.42
effekt av valutakursendringer	0	0	KS.43
inntekter til pensjoner (kalkulatoriske)	0	0	KS.44
pensjonskostnader (kalkulatoriske)	0	0	KS.45
poster klassifisert som investerings- og finansieringsaktiviteter	262 467	219 753	KS.46
korrigering av avsetning for feriepenge når ansatte går over i annen statsstilling	0	0	KS.46A
endring i andre tidsavgrensingsposter	-14 684	54 901	KS.47
Netto kontantstrøm fra driftsaktiviteter*	621 075	343 100	KS.AVS

1) Regnskapslinjen gjelder tilskudd og overføringer som er en del av driftsinntektene til institusjonen og som kommer fra statlige etater eller virksomheter som skal behandles tilsvarende.

2) Regnskapslinjen gjelder innbetalinger som er en del av driftsinntektene og som etter sin art ikke skal føres på de øvrige linjene i avsnittet.

3) Avsnittet omfatter innbetalinger fra statskassen som gjelder tilskuddsforvaltning (bevilgninger over 70-poster) og utbetalinger til tilskuddsmottakere.

Virksomhet: UiT Norges arktiske universitet

Prinsipp for bevilgningsoppstilling

Oppstillingen av bevilgningsrapporteringen er satt opp i samsvar med prinsippene som gjelder for føring av statsregnskapet. Dette innebærer at opplysningene knyttet til bevilgningsregnskap og kapitalregnskap er satt opp etter kontantprinsippet og gjelder for regnskapsterminen fra 1. januar til 31. desember.

Bevilgningsoppstillingens del I viser alle finansielle eiendeler som virksomheten er ført opp med i statens kapitalregnskap. Beholdningene i statens kapitalregnskap er basert på at transaksjonene er ført med verdien på betalingstidspunktet. Verdien på balansedagen er satt til historisk kostpris på transaksjonstidspunktet.

Bevilgningsoppstillingens del II omfatter det som er rapportert i likvidrapporten til statsregnskapet. Likvidrapporten viser saldo og likvidbevegelser på virksomhetens oppgjørskonto og øvrige konti i Norges Bank. Beholdningene rapportert i likvidrapporten er avstemt mot statens konsernkontosystem og øvrige beholdninger i Norges Bank.

Bevilgningsoppstillingens del III gir en oversikt over utbetalingene som er registrert i statens konsernkontosystem. Utbetalingene er knyttet til og avstemt mot tildelingsbrevene og er satt opp etter inndelingen Stortinget har fastsatt for budsjettet og de spesifikasjonene som er angitt i tildelingsbrevene.

Oppstilling av bevilgningsrapportering for 2017 for nettobudsjetterte virksomheter

Del I

Tall i 1000 kroner

Beholdninger på konti i kapitalregnskapet						
Konto	Tekst	Note	31.12.2017	31.12.2016	Endring	Referanse
6001/8202xx	Oppgjørskonto i Norges Bank	17	1 308 817	952 789	356 029	BRII.011
628002	Leieboerinnskudd	11	2 770	3 018	-248	BRII.012
6402xx/8102xx	Gaver og gaveforsterkninger		25 521	23 931	1 589	BRII.015

DEL II

Beholdninger rapportert i likvidrapport ¹⁾	Note	Regnskap 31.12.2017	
Oppgjørskonto i Norges Bank			
Inngående saldo på oppgjørskonto i Norges Bank	17	952 789	BRII.001
Endringer i perioden (+/-)		356 029	BRII.002
Sum utgående saldo oppgjørskonto i Norges Bank	17	1 308 817	BRII.1
Øvrige bankkonti Norges Bank²⁾			
Inngående saldo på i øvrige bankkonti i Norges Bank	17	23 931	BRII.021
Endringer i perioden (+/-)		1 589	BRII.022
Sum utgående saldo øvrige bankkonti i Norges Bank	17	25 521	BRII.2

Del III

Samlet utbetaling i henhold til tildelingsbrev					Samlet utbetaling		
Utgiftskapittel	Kapittelnavn	Post	Posttekst				
260	Universiteter og høyskoler	50	Statlige universiteter og høyskoler	3 322 824	BRIII.011		
280	Felles enheter	01	Driftsutgifter		BRIII.012		
280	Felles enheter	21	Spesielle driftsutgifter	0	BRIII.013		
280	Felles enheter	50	Senter for internasjonalisering av utdanning	0	BRIII.014		
280	Felles enheter	51	Drift av nasjonale fellesoppgaver	25 311	BRIII.015		
281	Felles utgifter for universiteter og høyskoler	01	Driftsutgifter, kan nyttes under post 70	4 502	BRIII.016		
281	Felles utgifter for universiteter og høyskoler	45	Større utstyrsanskaffelser, kan overføres	0	BRIII.017		
Sum på kapitler og poster under programkategori 07.60 Høyere utdanning og fagskoler					3 352 637	BRIII.01	
226	Kvalitetsutvikling i grunnskoleopplæringa	21	Særskilte driftsutgifter	1 000	BRIII.019		
226	Kvalitetsutvikling i grunnskoleopplæringa	22	Vidareutdanning for lærarar og skoleleiarar	1 000	BRIII.019		
Samlet sum på kapitler og poster under programområde 07 Kunnskapsdepartementet					3 354 637	BRIII.01A	

470	Fri rettshjelp	72	Tilskudd til spesielle rettshjelptiltak	2 627	BRIII.021
561	Tilskudd til samiske formål	51	Divvun	6 928	BRIII.021
1474	Fram - Nordområdesenter for klima- og miljøforskning	50	Overføringer til andre statsregnskap	6 450	BRIII.021
770	Tannhelsetjenester	70	Andre overføringer	3 491	BRIII.021
714	Folkehelse	79	Tilskudd	6 500	BRIII.021
					BRIII.021
<i>Sum utbetalinger på andre kapitler og poster i statsbudsjettet</i>				25 996	BRIII.02
Sum utbetalinger i alt				3 380 633	BRIII.1

1) Dersom virksomheten disponerer flere oppgjørskontoer i Norges Bank enn den ordinære driftskontoen, skal også disse beholdningen spesifiseres med inngående saldo, endring i perioden og utgående saldo. Slike beholdninger skal også inngå i oversikten over beholdninger rapportert til kapitalregnskapet. Vesentlige beløp spesifiseres særskilt nedenfor.

2) Oversikten skal omfatte andre konti som virksomheten har i Norges Bank. Som eksempel nevnes gavekonti.

Virksomhet: Universitetet i Tromsø

Note 1 Spesifikasjon av driftsinntekter

	31.12.2017	31.12.2016	Budsjett 2018	Referanse
<i>Inntekt fra bevilgninger fra Kunnskapsdepartementet</i>				
Overført bevilgning fra foregående år (bruttobudsjetterte virksomheter)				N1.1
Periodens bevilgning fra Kunnskapsdepartementet *	3 097 185	2 954 483	3 174 754	N1.2
- brutto benyttet til investeringsformål/varige driftsmidler av periodens bevilgning /	-271 490	-256 882	-280 000	N1.3
- ubrukt bevilgning til investeringsformål (bruttobudsjetterte virksomheter)	0	0	0	N1.4
+ utsatt inntekt fra forpliktelse knyttet til investeringer (avskrivninger) (+)	206 574	200 341	210 000	N1.5
+ utsatt inntekt fra forpliktelse knyttet til investeringer (nedskrivninger) (+)	0	0	0	N1.5A
+ utsatt inntekt fra forpliktelse knyttet til investeringer, bokført verdi avhendede anl	768	1 273	0	N1.6
+ inntekt til pensjoner (gjelder virksomheter som er med i sentral ordning)	0	0	0	N1.7
- utbetaling av tilskudd til andre (-)	-19 630	-17 028	-20 000	N1.8
Andre poster som vedrører bevilgninger fra Kunnskapsdepartementet ¹⁾	22 562	35 335	40 000	N1.9
Sum inntekt fra bevilgninger fra Kunnskapsdepartementet	3 035 971	2 917 522	3 124 754	N1.10

Tilskudd og overføringer fra andre departement

Periodens tilskudd/overføring fra andre departement ¹⁾	35 658	35 031	35 000	N1.11A
- brutto benyttet til investeringsformål/ varige driftsmidler av periodens bevilgning/	0	0	0	N1.12
- ubrukt bevilgning til investeringsformål (bruttobudsjetterte virksomheter)				N1.13
+ utsatt inntekt fra forpliktelse knyttet til investeringer (avskrivninger) (+)	0	0	0	N1.14
+ utsatt inntekt fra forpliktelse knyttet til investeringer (nedskrivninger) (+)	0	0	0	N1.14A
+ utsatt inntekt fra forpliktelse knyttet til investeringer, bokført verdi avhendede anl	0	0	0	N1.15
+ inntekt til pensjoner (gjelder virksomheter som er med i sentral ordning)				N1.16
- utbetaling av tilskudd til andre	-12 131	-6 193	-15 000	N1.17
Andre poster som vedrører tilskudd og overføringer fra andre departement (spesifiser)	0	0	0	N1.18
Sum tilskudd og overføringer fra andre departement	23 527	28 837	20 000	N1.19

1) Vesentlige tilskudd/overføringer skal spesifiseres på egne linjer under oppstillingen.

Sum inntekt fra bevilgninger (linje RE.1 i resultatregnskapet)	3 059 498	2 946 359	3 144 754	N1.20
-----------------------------------------------------------------------	------------------	------------------	------------------	--------------

Gebyrer og lisenser¹⁾²⁾

Gebyrer	0	0	0	N1.661
Lisenser	0	0	0	N1.662
Sum gebyrer og lisenser (linje RE.2 i resultatregnskapet)	0	0	0	N1.66

1) Vesentlige inntekter av denne typen skal spesifiseres i egne avsnitt under oppstillingen. Dette avsnittet skal bare brukes når gebyrene eller lisensene skal klassifiseres som driftsinntekt for institusjonen. 2) Dersom institusjonen krever inn gebyrer eller mottar midler knyttet til lisenser på vegne av staten og som skal overføres til statskassen, skal slike midler klassifiseres som innkrevingsvirksomhet og presenteres i avsnittet for innkrevingsvirksomhet i resultatregnskapet og spesifiseres i note 9.

Tilskudd og overføringer fra statlige etater¹⁾

Periodens tilskudd/overføring andre statlige etater	234 223	239 559	240 000	N1.21
+ periodens tilskudd fra andre statlige aktører via andre virksomheter	0	0	0	N1.21A
- utbetaling av tilskudd til andre virksomheter (-)	-5 158	-6 123	-5 000	N1.21B
Periodens netto tilskudd fra andre statlige etater	229 065	233 436	235 000	N1.21E
Periodens tilskudd/overføring direkte fra Norges forskningsråd (NFR)	254 611	212 355	270 000	N1.23
+ periodens tilskudd fra NFR via andre virksomheter (+)	59 123	55 144	60 000	N1.23A
- utbetaling av periodens tilskudd/overføring fra NFR til andre (-)	-79 289	-53 491	-70 000	N1.29
Periodens netto tilskudd fra NFR	234 445	214 009	260 000	N1.29A
Andre poster som vedrører tilskudd/overføringer fra andre statlige etater (spesifiseres)	0	0	0	N1.30
Sum tilskudd og overføringer fra statlige etater	463 510	447 445	495 000	N1.31

1) Vesentlige bidrag skal spesifiseres i egne avsnitt under oppstillingen. Linjene N1.21 skal bare omfatte tilskudd/overføringer som omfattes av bestemmelsene i rundskriv F-07-13. Midler som benyttes til investeringer, skal behandles etter forpliktelsesmodellen og spesifiseres i KD-avsnittet. Omndragsinntekter og salgs- og leieinntekter skal spesifiseres i de respektive avsnittene nedenfor.

2) Vesentlige bidrag skal spesifiseres i egne avsnitt under oppstillingen. Linje N1.30 skal omfatte tilskudd/overføringer som ikke omfattes

Tilskudd til annen bidragsfinansiert aktivitet¹⁾

Periodens tilskudd/overføring fra regionale forskningsfond (RFF)	2 627	4 508	3 500	N1.22A
+ periodens tilskudd fra RFF via andre virksomheter (+)				N1.22B
- utbetaling av tilskudd/overføring fra regionale forskningsfond til andre (-)	-560	-422	-500	N1.22C
Periodens netto tilskudd/overføring fra RFF	2 067	4 086	3 000	N1.22D

Periodens tilskudd/overføring fra kommunale og fylkeskommunale etater	15 182	44 868	25 000	N1.32A
Periodens tilskudd/overføring fra organisasjoner og stiftelser	-9 373	19 647	15 000	N1.32B
Periodens tilskudd/overføring fra næringsliv og private	23 055	34 398	20 000	N1.32C
Periodens tilskudd/overføring fra andre bidragsytere	13 721	19 133	20 000	N1.32D
- periodens tilskudd/overføring fra diverse bidragsytere til andre virksomheter (-)	-8 078	-10 520	-7 500	N1.32E
Periodens netto tilskudd/overføring fra diverse bidragsytere	34 507	107 525	72 500	N1.32F
Periodens tilskudd/overføring fra EUs rammeprogram for forskning (FP6, FP7 og Ho	11 224	9 458	12 000	N1.35
+ periodens tilskudd/overføring fra EUs rammeprogram for forskning fra andre (+)	12 605	9 228	13 000	N1.35B
- periodens tilskudd/overføring fra EUs rammeprogram for forskning til andre (-)	0	0	0	N1.35A
Periodens netto tilskudd/overføring fra EUs rammeprogram for forskning (FP6, FP7 c	23 828	18 685	25 000	N1.35C
Periodens tilskudd/overføring fra EU til undervisning og annet	0	0	0	N1.36
+ periodens tilskudd/overføring fra EU til undervisning og annet fra andre (+)	10 667	6 174	12 000	N1.36B
- periodens tilskudd/overføring fra EU til undervisning og annet til andre (-)	-42	-1 422	0	N1.36A
Periodens netto tilskudd/overføring fra EU til undervisning og annet	10 625	4 752	12 000	N1.36C
Periodens tilskudd/overføring fra andre bidragsytere ²⁾				
Sum tilskudd til annen bidragsfinansiert aktivitet	71 028	135 049	112 500	N1.38

* Vesentlige bidrag skal spesifiseres på egne linjer eller i egne avsnitt. Midler som benyttes til investeringer skal behandles etter forpliktelsesmodellen og spesifiseres i KD-avsnittet.

2) Gjelder tilskudd/overføringer som ikke omfattes av bestemmelsene i F-07/2013.

Tilskudd fra gaver og gaveforsterkninger¹⁾

Mottatte gaver/gaveforsterkninger i perioden	34 926	41 503	37 500	N1.40
- ikke inntektsførte gaver og gaveforsterkninger	-1 308	-8 457	0	N1.41
+ utsatt inntekt fra mottatte gaver/gaveforsterkninger	11 593	0	0	N1.42
Sum tilskudd fra gaver og gaveforsterkninger	45 211	33 046	37 500	N1.43

1) Vesentlige bidrag skal spesifiseres på egne linjer eller i egne avsnitt under oppstillingen. Midler som benyttes til investeringer skal behandles etter forpliktelsesmodellen og spesifiseres i KD-avsnittet.

Sum tilskudd og overføringer fra andre (linje RE.3 i resultatregnskapet)	579 748	615 540	645 000	N1.44
---------------------------------------------------------------------------------	----------------	----------------	----------------	--------------

Oppdragsinntekter, salgs- og leieinntekter

Inntekt fra oppdragsfinansiert aktivitet¹⁾

Statlige etater	12 932	10 848	14 000	N1.49
Kommunale og fylkeskommunale etater	829	265	1 000	N1.50
Organisasjoner og stiftelser	108	308	100	N1.51
Næringsliv/Privat	4 008	5 584	3 500	N1.52
Andre	3 731	1 788	4 000	N1.54
Sum inntekt fra oppdragsfinansiert aktivitet	21 608	18 793	22 600	N1.55

1) Avsnittet skal omfatte oppdragsinntekter som omfattes av bestemmelsene i rundskriv F-07-13.

Andre salgs- og leieinntekter

Andre leieinntekter	90	58	50	N1.56
Salgsinntekt forskningsfangst	1 092	1 750	1 250	N1.56
Andre salgsinntekter	80 673	44 599	50 000	N1.56
Leieinntekter lokaler og boliger	17 355	13 287	15 000	N1.56
Sum andre salgs- og leieinntekter	99 210	59 694	66 300	N1.59

Sum oppdrags-, salgs- og leieinntekter (linje RE.5 i resultatregnskapet)	120 819	78 487	88 900	N1.60
---------------------------------------------------------------------------------	----------------	---------------	---------------	--------------

Andre driftsinntekter

Gaver som skal inntektsføres	0	0	0	N1.61
Andre driftsrelaterte inntekter	3 876	4 535	4 000	N1.62
Øvrige andre inntekter 2		0		N1.62
Øvrige andre inntekter 3	0	0	0	N1.62

Sum andre driftsinntekter (linje RE.6 i resultatregnskapet)	3 876	4 535	4 000	N1.65
--------------------------------------------------------------------	--------------	--------------	--------------	--------------

Gevinst ved salg av eiendom, anlegg, maskiner mv.¹⁾

Salg av eiendom	0	4 379	0	N1.45
Salg av maskiner, utstyr mv	43	15	0	N1.46
Salg leieboerinnskudd	8 700	31 093	0	N1.47

Gevinst ved salg av eiendom, anlegg og maskiner mv. (linje RE.6 i resultatregnskap)	8 743	35 488	0	N1.48
--------------------------------------------------------------------------------------------	--------------	--------	----------	-------

1) Vesentlige salgstransaksjoner skal kommenteres og det skal angis eventuell øremerking av midlene. Merk at det er den regnskapsmessige gevinst og ikke salgssum som skal spesifiseres under driftsinntekter.

Sum driftsinntekter	3 772 684	3 680 409	3 882 654	N1.67
----------------------------	------------------	-----------	------------------	-------

Note 2 Lønn og sosiale kostnader**DEL I**

Tall i 1000 kroner	31.12.2017	31.12.2016	Referanse
Lønninger	1 920 869	1 855 475	N2.1
Feriepenger	231 015	223 573	N2.2
Arbeidsgiveravgift	159 346	154 154	N2.3
Pensjonskostnader ¹⁾	223 386	227 862	N2.4
Sykepenger og andre refusjoner	-95 979	-85 106	N2.5
Andre ytelser	15 179	15 331	N2.6
Sum lønnskostnader	2 453 818	2 391 289	N2.7

Antall årsverk: 3 486 3 444 N2.8

1) Gjelder virksomheter som betaler pensjonspremie selv (alle som har unntak fra bruttoprinsippet)

Pensjoner kostnadsføres i resultatregnskapet basert på faktisk påløpt premie for regnskapsåret.

Premiesats til Statens pensjonskasse er 11,5 prosent for 2017.

Premiesatsen for 2016 var 12,3 prosent.

DEL II

Lønn og godtgjørelser til ledende personer	Lønn	Andre godtgjørelser
Rektor (gjelder også dersom rektor er tilsatt)	988 800	400 000
Ekstern styreleder (gjelder institusjoner som har tilsatt rektor)		
Administrerende direktør	1 276 400	

Godtgjørelse til styremedlemmer	Fast godtgjørelse	Godtgjørelse pr. møte
Styremedlemmer fra egen institusjon	60 000 pr år	10 000 / 7 000
Eksterne styremedlemmer	60 000 pr år	10 000 / 7 000
Styremedlemmer valgt av studentene	145 600 pr år	
Varamedlemmer for styremedlemmer fra egen institusjon		10 000
Varamedlemmer for eksterne styremedlemmer		10 000
Varamedlemmer for studenter		

Lønn og godtgjørelser til ledende personer oppgis i kroner i samsvar med faktiske utbetalinger for regnskapsåret 2017. For styremedlemmer som har fast godtgjørelse, oppgis godtgjørelsen for regnskapsåret 2017. Når det gis godtgjørelse pr. møte, oppgis satsen pr. møte.

Note 3 Andre driftskostnader

Tall i 1000 kroner

	31.12.2017	31.12.2016	Referanse
Husleie	187 013	194 538	N3.1
Vedlikehold egne bygg og anlegg	21 467	27 405	N3.2
Vedlikehold og ombygging av leide lokaler	1 658	1 521	N3.3
Andre kostnader til drift av eiendom og lokaler	99 455	90 193	N3.4
Reparasjon og vedlikehold av maskiner, utstyr mv.	33 783	36 642	N3.5
Mindre utstyrsanskaffelser	72 139	69 793	N3.6
Tap ved avgang anleggsmidler	1 546	1 533	N3.6A
Leie av maskiner, inventar og lignende	62 684	54 989	N3.7
Konsulenter og andre kjøp av tjenester fra eksterne	172 974	182 112	N3.8
Reiser og diett	161 354	153 309	N3.9
Øvrige driftskostnader ¹⁾	192 949	191 770	N3.10
Sum andre driftskostnader	1 007 022	1 003 805	N3.11

1) Spesifiseres ytterligere under oppstillingen dersom det er andre vesentlige poster som bør fremgå av regnskapet

Virksomhet: Universitetet i Tromsø

Note 4 Immaterielle eiendeler

	F&U 1)	Programvare og tilsvarende	Andre rettigheter mv.	Under utførelse	SUM	Referanse
Anskaffelseskost 31.12.2016	0,00	16 311			16 311	N4.1
+Tilgang pr. 31.12.2017	0,00	596			596	N4.2
-Avgang anskaffelseskost pr. 31.12.2017	0,00	-2 502			-2 502	N4.3
+/- fra eiendel under utførelse til annen gruppe (+/-)					0	N4.3A
Anskaffelseskost 31.12.2017	0	14 405	0	0	14 405	N4.4
- akkumulerte nedskrivninger 31.12.2016 (-)	0,00	0			0	N4.5
- nedskrivninger pr. 31.12.2017 (-)	0,00	0			0	N4.6
- akkumulerte avskrivninger 31.12.2016 (-)	0,00	-13 917			-13 917	N4.7
- ordinære avskrivninger pr. 31.12.2017 (-)	0,00	-972			-972	N4.8
+ akkumulert avskrivning avgang pr. 31.12.2017 (+)	0,00	2 502			2 502	N4.9
Balanseført verdi 31.12.2017	0,00	2 018	0,00	0,00	2 018	N4.10

Avskrivningssatser (levetider) Virksomhets-
spesifikt 5 år / lineært

1) Forskning og utvikling er en del av statsoppdraget og skal ikke aktiveres ved universiteter og høyskoler

Universiteter og høyskoler som kostnadsfører anskaffelser av anleggsmidler, skal oppgi hvilke immaterielle eiendeler institusjonene har anskaffet i perioden når kostprisen overstiger kr 30 000 (dersom dette avviker fra benyttet sats, skal faktisk sats oppgis) og levetiden er over 3 år. Vedlikehold og mindre investeringer og påkostninger kostnadsføres som andre driftskostnader.

Regnskapsposten består av investeringer og påkostninger for:

	<u>31.12.2017</u>	<u>31.12.2016</u>	<u>Referanse</u>
Immaterielle eiendeler	0	0	
Sum investeringer og påkostninger i immaterielle eiendeler	0	0	N4.11

Note 5 Varige driftsmidler

Tall i 1000 kroner

	Tomter	Drifts-bygninger	Øvrige bygninger	Anlegg under utførelse	Infrastruktur- eiendeler	Maskiner, transportmidler	Annet inventar og utstyr	Sum	Referanse
Anskaffelseskost 31.12.2016	361 948	3 087 893	30 583	309 980	30 475	135 196	1 231 587	5 187 662	N5.1
+ tilgang nybygg pr. 31.12.2017 - eksternt finansiert (+)	0	0	0	0	0	0	0	0	N5.20
+ tilgang nybygg pr. 31.12.2017 - internt finansiert (+)	0	0	0	26 408	0	0	0	26 408	N5.20A
+ andre tilganger pr. 31.12.2017 (+)	0	5 462	0	107 791	-121	1 247	130 106	244 485	N5.21
- avgang anskaffelseskost pr. 31.12.2017 (-)	0	-201	0	0	0	-656	-20 645	-21 502	N5.3
+/- fra anlegg under utførelse til annen gruppe (+/-)	0	238 232		-238 232	0	0	0	0	N5.4
Anskaffelseskost 31.12.2017	361 948	3 331 386	30 583	205 946	30 354	135 788	1 341 048	5 437 053	N5.5
- akkumulerte nedskrivninger pr. 31.12.2016 (-)	0	0	0	0	0	0	0	0	N5.6
- nedskrivninger pr. 31.12.2017 (-)	0	0	0	0	0	0	0	0	N5.7
- akkumulerte avskrivninger 31.12.2016 (-)	0	-851 227	-42	0	-3 464	-48 689	-857 380	-1 760 802	N5.8
- ordinære avskrivninger pr. 31.12.2017 (-)	0	-91 099	-26	0	-1 558	-6 522	-106 397	-205 602	N5.9
+ akkumulert avskrivning avgang pr. 31.12.2017 (+)	0	98	0	0	0	643	19 993	20 734	N5.10
Balansført verdi 31.12.2017	361 948	2 389 158	30 515	205 946	25 332	81 220	397 264	3 491 383	N5.11

Resterende forpliktelse vedrørende bokført verdi av avhendede anleggsmidler er inntektsført og vist i note 1 som "utsatt inntekt fra forpliktelse knyttet til investeringer, bokført verdi avhendede anleggsmidler" .

Universiteter og høyskoler som kostnadsfører anskaffelser og påkostninger, skal oppgi anskaffelser av andre varige driftsmidler som har en kostpris større enn kr 30 000 (dersom dette avviker fra benyttet sats, skal faktisk sats oppgis) og økonomisk leveti

Regnskapsposten består av investeringer og påkostninger til:

	31.12.2017	31.12.2016 Referanse
Eiendom og bygg (benyttes kun av de som forvalter egne bygg)	0	0
Teknisk data og undervisningsutstyr	0	0
Anleggsmaskiner og transportmidler	0	0
Kontormaskiner og annet inventar	0	0
Sum investeringer og påkostninger av varige driftsmidler	0	0 N5.15

Note 6 Finansinntekter og finanskostnader

Tall i 1000 kroner

	<u>31.12.2017</u>	<u>31.12.2016</u>	Referanse
Finansinntekter			
Renteinntekter	108	100	N6.1
Agio gevinst	1 119	586	N6.2
Oppskrivning av aksjer	0	0	N6.2A
Utbytte fra eierandeler i selskaper mv. (spesifiseres i avsnittet nedenfor)	0	0	N6.2B
Annen finansinntekt	0	0	N6.3
Sum finansinntekter	1 228	686	N6.4

Finanskostnader

Rentekostnad	109	84	N6.5
Nedskrivning av aksjer	0	0	N6.6
Agio tap	795	732	N6.7
Annen finanskostnad	100	0	N6.8
Sum finanskostnader	1 004	816	N6.9

Spesifikasjon av utbytte fra eierandeler i selskaper mv..

Mottatt utbytte fra selskap X	0	0	N6.010
Mottatt utbytte fra selskap Y	0	0	N6.010
Mottatt utbytte fra selskap Z	0	0	N6.010
Mottatt utbytte fra andre selskap ²⁾	0	0	N6.011
Sum mottatt utbytte	0	0	N6.11

2) Spesifiseres om nødvendig på egne linjer under oppstillingen.

Grunnlag beregning av rentekostnad på investert kapital:

	31.12.2017	31.12.2016	Gjennomsnitt i perioden
Balanseført verdi immaterielle eiendeler	2 018	2 394	2 206
Balanseført verdi varige driftsmidler	3 491 383	3 426 860	3 459 121
Sum	3 493 401	3 429 254	3 461 327

Antall måneder på rapporteringstidspunktet: (må fylles ut)

12

Gjennomsnittlig kapitalbinding i år 2017:

3 461 327

Fastsatt rente for år 2017:

0,81 %

Beregnet rentekostnad på investert kapital³⁾:**28 037**

Beregning av rentekostnader på den kapitalen som er investert i virksomheten vises her i henhold til "Utkast til veiledningsnotat om renter på kapital".

3) Gjelder bare institusjoner som balansefører anleggsmidler. Beregnet rentekostnad på investert kapital skal kun gis som noteopplysning. Den beregnede rentekostnaden skal ikke regnskapsføres.

Virksomhet: UiT Norges arktiske universitet**Note 8 Innskutt og opptjent virksomhetskaper (nettobudsjetterte virksomheter)***Tall i 1000 kroner*

Nettobudsjetterte virksomheter kan ikke etablere virksomhetskaper innenfor den bevilgningsfinansierte og bidragsfinansierte aktiviteten, se note 15. Opptjent virksomhetskaper tilsvarer dermed resultatet fra oppdragsfinansiert aktivitet.

Universitet og høyskoler kan anvende opptjent virksomhetskaper til å finansiere investeringer i randsoneraktivitet. Når virksomhetskaper er anvendt til dette formålet, er den å anse som bundet virksomhetskaper, dvs. den kan ikke anvendes til å dekke eventuelle underskudd innenfor den løpende driften.

Innskutt virksomhetskaper er kapitalene knyttet til aksjer som ble finansiert av bevilgning på 90-post og som derfor tidligere var klassifisert som aksjer i gruppe 1. Disse aksjene føres nå i gruppe 2 og er overført til den enkelte institusjons virksomhetsregnskap. Innskutt virksomhetskaper skal anses som bundet.

<i>Innskutt virksomhetskaper:</i>	<u>Beløp</u>	<u>Referanse</u>
Innskutt virksomhetskaper 01.01.2017	3 018	N8I.011
Oppskrivning av eierandeler i perioden (+)	0	N8I.012
Nedskrivning av eierandeler i perioden (-)	0	N8I.013
Salg av eierandeler i perioden (-)	-248	N8I.014
Innskutt virksomhetskaper 31.12.2017	2 770	N8I.1
<i>Bunden virksomhetskaper:</i>		
Bunden virksomhetskaper pr. 01.01.2017	25 525	N8I.021
Kjøp av aksjer i perioden	1 000	N8I.022
Salg av aksjer i perioden (-)	0	N8I.023
Oppskrivning av aksjer i perioden	0	N8I.024
Nedskrivning av aksjer i perioden (-)	-100	N8I.025
Bunden virksomhetskaper 31.12.2017	26 425	N8I.2
Innskutt og bunden virksomhetskaper 31.12.2017	29 195	N8I.sum
<i>Annen opptjent virksomhetskaper:</i>		
Annen opptjent virksomhetskaper 01.01.2017	42 990	N8II.011
Underskudd bevilgningsfinansiert aktivitet belastet annen opptjent virksomhetskaper (-)	-15 043	N8II.012
Overført fra periodens resultat	797	N8II.013
Overført til/fra bunden virksomhetskaper (+/-)	-652	N8II.014
Annen opptjent virksomhetskaper 31.12.2017	28 092	N8II.1
Sum virksomhetskaper 31.12.2017	57 287	N8.total

Nettobudsjetterte virksomheter kan eventuelt supplere med ytterligere spesifisering og gruppering av opptjent virksomhetskaper på egne linjer under oppstillingen. (Gjelder f. eks. virksomheter som fordeler opptjent virksomhetskaper til underliggende driftsenheter)

Virksomhet: UiT Norges arktiske universitet**Note 9 Innkrevningsvirksomhet (Ikke aktuell i UH-sektoren)***Beløp i 1 000 kr*

	<u>31.12.2017</u>	<u>31.12.2016</u>
<i>Avgifter og gebyrer direkte til statskassen:</i>		
Avgift A	0	0
Avgift B	0	0
Sum avgifter og gebyrer direkte til statskassen	0	0
<i>Andre inntekter fra innkrevningsvirksomhet:</i>		
Avgift A	0	0
Avgift B	0	0
Sum innkrevningsvirksomhet	0	0
Sum overført til statskassen	0	0

Note 10 Tilskuddsforvaltning*Beløp i 1 000 kr**Gjelder forvaltning av tilskudd bevilget over postene 70-85 i statsbudsjettet*

	<u>31.12.2017</u>	<u>31.12.2016</u>	<u>Referanse</u>
Tilskudd til Statsregnskapet	275	0	N10.01
Tilskudd til virksomhet B	0	0	N10.01
Tilskudd til virksomhet C	0	0	N10.01
Andre tilskudd	0	0	N10.02
Sum tilskuddsforvaltning	275	0	N10.1

Virksomhet: UiT Norges arktiske universitet

Note 11 Investeringer i aksjer og selskapsandeler

Tall i 1000 kroner

	Organisasjons- nummer	Ervervsdato	Antall aksjer/andeler	Eierandel	Årets resultat*	Balanseført egenkapital**	Balanseført verdi i virksom- hetens regn- skap	Rapportert til kapital- regnskapet (1)	Referanse
<i>Aksjer</i>									
Havbruksstasjonen i Tromsø AS	980900754	1999	250	50,0 %	12 649	30 182	250	250	N11.010
Lytix Biopharma AS	985889635	2004	3 554	0,5 %	-67 825	23 029	426	426	N11.010
Norinnova Technology Transfer AS ¹	957915035	2005	403	2,4 %	-5 846	65 420	470	470	N11.010
Northern Research Institute Tromsø AS	964479836	1992/2003	33 991	65,7 %	-6 065	83 763	21 054	21 054	N11.010
Studiesenteret Finnsnes AS	988137715	2005	5	1,6 %	403	669	7	7	N11.010
Futurum AS	974645130		50	1,7 %	-263	3 657	50	50	N11.010
Kunnskapsparken Nord AS	986954848		100	0,5 %	178	27 485	100	100	N11.010
Northern Research Institute Narvik AS	962951511		13 600	25,8 %	118	12 469	3 020	3 020	N11.010
Norwegian Safety Promotion Centre AS	986169911		250	3,1 %	-478	-36	27	27	N11.010
Teknologifestivalen i Nord- Norge AS	992362553		20	6,3 %	-65	385	20	20	N11.010
Digforsk	989230336	2017	165	100,0 %	-85	3 328	1 000	1 000	N11.010
<i>Sum aksjer</i>			52 388		-67 279	250 351	26 425	26 425	N11.1
<i>Andeler (herunder leieboerinnskudd)</i>									
Leieboerinnskudd ²			0		0	0	2 770	2 770	N11.021
Selskap 2			0		0	0	0	0	N11.021
Øvrige selskap ^{***}			0		0	0	0	0	N11.022
<i>Sum andeler</i>			0		0	0	2 770	2 770	N11.2
Balanseført verdi 31.12.2017					-67 279	250 351	29 195	29 195	N11.3

* Gjelder bokført resultat i vedkommende selskaps siste avlagte årsregnskap

** Gjelder bokført egenkapital i vedkommende selskaps siste avlagte årsregnskap

*** Vesentlige poster spesifiseres i eget avsnitt under oppstillingen

(1) Rapportering av aksjer og andeler til statens kapitalregnskap skal følge reglene i kapittel 4.4 i Meld. St. 3

Virksomhet: Universitetet i Tromsø**Note 12 Beholdninger av varer og driftsmateriell***Beløp i 1000 kroner*

	31.12.2017	31.12.2016 Referanse
Anskaffelseskost		
Beholdninger anskaffet til internt bruk i virksomheten	2 316	1 485 N12.1
Beholdninger beregnet på videresalg	1 852	1 886 N12.2
Sum anskaffelseskost	4 168	3 371 N12.3
Ukurans		
Ukurans i beholdninger til internt bruk i virksomheten	0	0 N12.4
Ukurans i beholdninger beregnet på videresalg	0	0 N12.5
Sum ukurans	0	0 N12.6
Sum varebeholdninger	4 168	3 371 N12.7

Dersom virksomheten har foretatt forskuddsbetalinger til leverandører, skal det opplyses om forskuddsbetalt beløp i note 14. Forskudd til leverandører som leverer varer

Virksomhet: Universitetet i Tromsø**Note 13 Kundefordringer***Tall i 1000 kroner*

	31.12.2017	31.12.2016 Referanse
Kundefordringer til pålydende	90 625	67 121 N13.1
Avsatt til latent tap	-1 093	-1 205 N13.2
Sum kundefordringer	89 532	65 917 N13.3

Virksomhet: Universitetet i Tromsø**Note 14 Andre kortsiktige fordringer***Tall i 1000 kroner*

	31.12.2017	31.12.2016 Referanse
Fordringer		
Forskuddsbetalt lønn	190	293 N14.1
Reiseforskudd	2 041	1 075 N14.2
Personallån	685	438 N14.3
Andre fordringer på ansatte	9 507	8 328 N14.4
Forskuddsbetalte kostnader	59 508	37 647 N14.5
Andre fordringer	6 501	57 N14.6
Fordring på datterselskap m.v*	0	0 N14.7
Sum	78 432	47 838 N14.8

*gjelder også tilknyttet selskap (TS) og felleskontrollert virksomhet.

Virksomhet: UiT Norges arktiske universitet
Note 15 Avregning statlig og bidragsfinansiert aktivitet mv. (nettobudsjetterte virksomheter)

Tall i 1000 kroner

Den andel av bevilgninger og midler som skal behandles tilsvarende som ikke er benyttet ved regnskapsavslutningen, er å anse som en forpliktelse. Det skal spesifiseres hvilke formål bevilgningen forutsettes å dekke i påfølgende termin. Vesentlige poster skal spesifiseres i egne avsnitt under oppstillingen.

Det er foretatt følgende interne avsetninger til de angitte prioriterte oppgaver/formål innenfor bevilgningsfinansiert aktivitet og aktivitet som skal behandles tilsvarende:

Del I: Inntektsførte bevilgninger:	Avsetning pr. 31.12.2017	Overført fra virksomhets- kapital	Avsetning pr. 31.12.2016	Endring i perioden	Referanse
Kunnskapsdepartementet					
<i>Utsatt virksomhet</i>					
Stipendiat- og postdoktorstilling	80 111	0	106 157	-26 046	N151.011
Annen drift - felles	-104	100	-17 816	17 713	N151.011
Annen drift - BEA	-188	0	21 161	-21 349	N151.011
Annen drift - Helse fak	26 237	0	16 920	9 317	N151.011
Annen drift - NTF	34 700	0	26 861	7 839	N151.011
Annen drift - HSL	9 419	0	12 217	-2 798	N151.011
Annen drift - BFE	68 003	0	40 468	27 535	N151.011
Annen drift - Kunst fak	11 773	0	9 342	2 431	N151.011
Annen drift - Jur fak	10 931	0	6 459	4 472	N151.011
Annen drift - IRS	-2 977	0	-2 012	-965	N151.011
Annen drift - IVT	22 505	0	8 642	13 863	N151.011
Annen drift - TMU	4 073	0	5 919	-1 846	N151.011
Annen drift - UB	-82 517	0	-35 016	-47 501	N151.011
Annen drift - HiH (stedkode 86)	1 078	0	-660	1 737	N151.011
Andre prioriterte oppgaver - felles	21 980	0	-25 634	47 614	N151.011
Andre prioriterte oppgaver - BEA	17 099	5 000	-6 810	23 908	N151.011
Andre prioriterte oppgaver - Helsefak	51 524	0	38 145	13 380	N151.011
Andre prioriterte oppgaver - NTF	35 990	0	7 240	28 750	N151.011
Andre prioriterte oppgaver - HSL	52 929	0	65 670	-12 741	N151.011
Andre prioriterte oppgaver - BFE	3 639	0	1 761	1 878	N151.011
Andre prioriterte oppgaver - Kunst fak	14 606	0	8 018	6 588	N151.011
Andre prioriterte oppgaver - Jurfak	7 572	0	7 042	530	N151.011
Andre prioriterte oppgaver - IRS	7 631	0	5 151	2 480	N151.011
Andre prioriterte oppgaver - IVT	8 668	0	5 840	2 828	N151.011
Andre prioriterte oppgaver - TMU	6 626	0	6 343	283	N151.011
Andre prioriterte oppgaver - UB	107 302	0	58 214	49 089	N151.011
Andre prioriterte oppgaver - HiH (stedkode 86)	4 508	0	4 486	22	N151.011
Andre prioriterte oppgaver ¹⁾	0	0	0	0	N151.012
SUM utsatt virksomhet	523 119	5 100	374 107	149 012	N151.1
<i>Strategiske formål</i>					
SAK-midler	9 241	0	17 784	-8 543	N151.021
Andre strategiske formål - felles	17 497	0	12 027	5 470	N151.021
Andre strategiske formål - BEA	0	0	0	0	N151.021
Andre strategiske formål - Helsefak	9 222	0	8 954	268	N151.021
Andre strategiske formål - NTF	2 895	0	1 589	1 306	N151.021
Andre strategiske formål - HSL	14	0	29	-15	N151.021
Andre strategiske formål - BFE	17 854	0	10 834	7 021	N151.021
Andre strategiske formål - Kunst fak	358	0	1 112	-754	N151.021
Andre strategiske formål - IRS	719	0	2 424	-1 705	N151.021
Andre strategiske formål - IVT	7 277	0	4 913	2 365	N151.021
Andre strategiske formål - TMU	442	0	-32	474	N151.021
Andre strategiske formål - UB	0	0	0	0	N151.021
Andre strategiske formål - HiH (stedkode 86)	2 830	0	829	2 000	N151.021
Andre prioriterte oppgaver ¹⁾	0	0	0	0	N151.022
SUM strategiske formål	68 350	0	60 463	7 887	N151.2
<i>Større investeringer</i>					
Investeringer i vedlikehold av bygg	-213 273		-157 406	-55 867	N151.031
Utstyrsmidler MH2- tildelt 2016	7 868		18 810	-10 942	N151.031
Større investeringer - felles	35 710	9 943	40 033	-4 323	N151.031
Større investeringer - Helsefak	22 915		13 529	9 386	N151.031
Større investeringer - NTF	-2 650	0	-5 250	2 600	N151.031
Større investeringer - BFE	1 848		0	1 848	N151.031

Større investeringer - Kunst fak	370	0	-336	706 N15I.031
Større investeringer - IVT fak	0	0		0 N15I.032
Andre prioriterte oppgaver ¹⁾	0	0	0	0 N15I.032
SUM større investeringer	-147 213	9 943	-90 621	-56 592 N15I.3
Andre avsetninger				
Norgesuniversitetet	637	0	815	-178 N15I.041
Kunst fak	1 441	0	1 602	-161 N15I.041
Formål 3	0	0	0	0 N15I.041
Andre formål ¹⁾	1 104	0	674	430 N15I.042
SUM andre avsetninger	3 182	0	3 091	91 N15I.4
Sum Kunnskapsdepartementet	447 438	15 043	347 040	100 398 N15I.KD
Andre departementer				
Utsatt virksomhet	13 415	0	7 397	6 019 N15I.051
Strategiske formål	1 029	0	6 746	-5 717 N15I.052
Større investeringer	0	0	0	0 N15I.053
Andre avsetninger	0	0	0	0 N15I.054
Sum andre departementer	14 445	0	14 143	302 N15I.5
Sum avsatt andel av bevilgningsfinansiert aktivitet	461 883	15 043	361 183	100 700 N15I.5A
1) Vesentlig poster spesifiseres i egen oppstilling				
Inntektsførte bidrag:				
Andre statlige etater				
Utsatt virksomhet	0	0	0	0 N15I.061
Strategiske formål	0	0	0	0 N15I.062
Større investeringer	0	0	0	0 N15I.063
Andre avsetninger	0	0	0	0 N15I.064
Sum andre statlige etater	0	0	0	0 N15I.6
Norges forskningsråd				
Utsatt virksomhet	0	0	0	0 N15I.071
Strategiske formål	0	0	0	0 N15I.072
Større investeringer	0	0	0	0 N15I.073
Andre avsetninger	0	0	0	0 N15I.074
Sum Norges forskningsråd	0	0	0	0 N15I.7
Regionale forskningsfond				
Utsatt virksomhet	0	0	0	0 N15I.081
Strategiske formål	0	0	0	0 N15I.082
Større investeringer	0	0	0	0 N15I.083
Andre avsetninger	0	0	0	0 N15I.084
Sum regionale forskningsfond	0	0	0	0 N15I.8
Andre bidragsytere³⁾				
Utsatt virksomhet	0	0	0	0 N15I.091
Strategiske formål	0	0	0	0 N15I.092
Større investeringer	0	0	0	0 N15I.093
Andre avsetninger	0	0	0	0 N15I.094
Sum andre bidragsytere	0	0	0	0 N15I.9
Direkte posterte statsinterne feriepengeforpliktelse, inkl. arbeidsgiveravgift (underkonto 2168)			0	0 N15I.FPF
Sum avsatt andel av tilskudd til statlig og bidragsfinansiert aktivitet	461 883	15 043	361 183	100 700 N15I.10
Korreksjon for feriepengeforpliktelse				0 N15I.10A
Tilført fra annen opptjent virksomhetskaptal, se note 8				-15 043 N15I.10B
Resultatført endring av avsatt andel av tilskudd til bidrags- og bevilgningsfinansiert aktivitet				85 657 N15I.11

Note 15 Avregning statlig og bidragsfinansiert aktivitet mv. (nettobudsjetterte virksomheter), forts

Del II: Ikke inntektsførte tilskudd, bidrag og gaver:⁴⁾

	Avsetning pr. 31.12.2017	Avsetning pr. 31.12.2016	Endring i perioden	Referanse
Kunnskapsdepartementet				
<i>Periodisering KD-øremerket</i>	0	0	0	N15II.011
<i>Periodisering KD</i>	0	0	0	N15II.011
<i>Tiltak/oppgave/formål*</i>	0	0	0	N15II.011
Sum Kunnskapsdepartementet	0	0	0	N15II.1
Andre departementer				
<i>Periodisering andre departement</i>	0	0	0	N15II.021
<i>Tiltak/oppgave/formål</i>	0	0	0	N15II.021
<i>Tiltak/oppgave/formål*</i>	0	0	0	N15II.021
Sum andre departementer	0	0	0	N15II.2
Andre statlige etater (unntatt NFR)				
<i>Utsatt virksomhet</i>	83 116	86 951	-3 836	N15II.061
<i>Tiltak/oppgave/formål</i>	0	0	0	N15II.061
<i>Tiltak/oppgave/formål⁶⁾</i>	0	0	0	N15II.061
Sum andre statlige etater	83 116	86 951	-3 836	N15II.6
Norges forskningsråd				
<i>Utsatt virksomhet</i>	-53 874	-39 391	-14 482	N15II.031
<i>Tiltak/oppgave/formål</i>	0	0	0	N15II.031
<i>Tiltak/oppgave/formål⁶⁾</i>	0	0	0	N15II.031
Sum Norges forskningsråd	-53 874	-39 391	-14 482	N15II.3
Regionale forskningsfond				
<i>Utsatt virksomhet</i>	-3 655	-3 417	-237	N15II.041
<i>Tiltak/oppgave/formål</i>	0	0	0	N15II.041
<i>Tiltak/oppgave/formål⁶⁾</i>	0	0	0	N15II.041
Sum regionale forskningsfond	-3 655	-3 417	-237	N15II.4
Andre bidragsytere³⁾				
<i>Kommunale og fylkeskommunale etater</i>	-14 527	-29 858	15 331	N15II.051A
<i>Organisasjoner og stiftelser</i>	3 242	-16 670	19 912	N15II.051B
<i>Næringsliv og private bidragsytere</i>	37 302	30 379	6 922	N15II.051C
<i>Øvrige andre bidragsytere</i>	1 218	1 264	-46	N15II.051D
<i>EU tilskudd/tildeling fra rammeprogram for forskning</i>	12 602	2 435	10 167	N15II.051E
<i>EU tilskudd/tildeling til undervisning og andre formål</i>	-11 312	-4 596	-6 716	N15II.051F
<i>Sum andre bidrag¹⁾</i>	28 525	-17 045	45 570	N15II.051G
<i>Andre tilskudd og overføringer²⁾</i>	0	0	0	N15II.052
Sum andre bidrag, tilskudd og overføringer	28 525	-17 045	45 570	N15II.5
Sum ikke inntektsførte tilskudd og bidrag	54 112	27 097	27 015	N15II.BB
Gaver og gaveforsterkninger				
<i>Gaver</i>	9 286	20 879	-11 593	N15II.071
<i>Gaveforsterkning</i>	9 383	8 076	1 308	N15II.071
<i>Tiltak/oppgave/formål/giver⁵⁾</i>	0	0	0	N15II.071
Sum gaver og gaveforsterkninger	18 670	28 955	-10 285	N15II.7
Sum ikke inntektsførte tilskudd, bidrag og gaver mv	72 782	56 052	16 730	N15II.BBG

Del III: Ikke inntektsførte bevilgninger til særskilte tiltak⁷⁾ med utsatt inntektsføring

	Forpliktelse pr. 31.12.2017	Forpliktelse pr. 31.12.2016	Endring i perioden	Referanse
Kunnskapsdepartementet				
<i>Rammeplaner for grunnskolelærerutd.</i>	-10	0	-10	N15III.01
<i>Oppgradering Realbygget</i>	9 264	0	9 264	N15III.01
<i>Partnerskap i grunnskolelærerutdanningen</i>	162	0	162	N15III.01
<i>Digitalisering av lærerutdanningene</i>	349	0	349	N15III.01

Nye IKT-studieplasser	0	0	0	N15III.01
MH2	216 375	0	216 375	N15III.01
Rekruttering lærerutd.	1 049	0	1 049	N15III.01
MOOC	1 148	0	1 148	N15III.01
SAKS midler til sammenslåingsprosessen	12 069	0	12 069	N15III.01
Kvalifisering av lærere	1 000	0	1 000	N15III.01
Tiltak/oppgave/formål				N15III.01
Sum Kunnskapsdepartementet	241 407	0	241 407	N15III.1
Andre departementer				
Tiltak/oppgave/formål				N15III.02
Tiltak/oppgave/formål				N15III.02
Tiltak/oppgave/formål				N15III.02
Sum andre departementer	0	0	0	0 N15III.2
Sum ikke inntektsførte bevilgninger til særskilte tiltak	241 407	0	241 407	N15III.BST

- 1) Skal bare omfatte prosjekter som tilfredsstillende kravene til bidragsfinansiert aktivitet i rundskriv F-07/13.
- 2) Gjelder bidrag, tilskudd og overføringer som ikke tilfredsstillende kravene i rundskriv F-07/13.
- 3) I avsnittet "Andre bidragsytere" skal vesentlige poster spesifiseres etter bidragsyter i kategoriene "Utsatt virksomhet", "strategiske formål", "Større investeringer" og eventuelt "Andre avsetninger", jf. oppstillingen i avsnittet for NFR.
- 4) Avsnittet "Ikke inntektsførte ordinære bevilgninger, tilskudd, bidrag og gaver" i del II skal det som tidligere presenteres ikke inntektsførte ordinære driftsbevilgninger i delårsregnskapene, tilskudd, overføringer samt bidrag og gaver fra statlige etater og andre bidragsytere.
- 5) og 6) Vesentlige poster spesifiseres i egne avsnitt under oppstillingen.
- 7) Del III gjelder spesielle bevilgninger fra Kunnskapsdepartementet og bevilgninger fra andre departementer som skal behandles tilsvarende. Større bevilgningsfinansierte tiltak med utsatt inntektsføring og bevilgningsfinansierte tiltak hvor det kan dokumenteres at midlene er forutsatt brukt i påfølgende termin eller senere fra bevilgende myndighets side, skal spesifiseres i denne delen. Eventuelle periodiseringer av ordinære bevilgninger i delårsregnskapene skal (som tidligere) presenteres i del II i noten.

Generelle merknader:

I avsnittet "Inntektsførte bevilgninger og bidrag" skal de prioriterte oppgavene grupperes i kategorier som vist under den delen av noten som spesifiserer avsetningene under Kunnskapsdepartementet. Avsnittene gjelder tiltak som skal dekkes av den løpende driftsbevilgningen. I avsnittet "Utsatt virksomhet" skal institusjonene føre opp tildelinger til planlagt virksomhet som ikke ble gjennomført i perioden. I avsnittet "Strategiske formål" skal institusjonene føre opp avsetninger til tiltak som i henhold til institusjonens strategiske plan eller annet planverk er forutsatt gjennomført i senere perioder og som ikke er dekket gjennom bevilgninger i de terminer tiltakene planlegges gjennomført. I avsnittet "Større investeringer" skal institusjonene føre opp avsetninger til investeringer med dekning over den løpende driftsbevilgningen som er forutsatt gjennomført i senere perioder og som ikke er dekket gjennom bevilgninger i de terminer investeringene er planlagt gjennomført. I avsnittet "Andre avsetninger" skal institusjonene føre opp avsetninger uten spesifisert formål eller formål som ikke hører inn under de tre kategoriene som er omtalt ovenfor.

I notens del II er linjene som gjelder ikke inntektsførte bevilgninger fra Kunnskapsdepartementet og bevilgninger fra andre departementer som skal behandles tilsvarende, flyttet til notens del III. Større bevilgningsfinansierte tiltak med utsatt inntektsføring og bevilgningsfinansierte prosjekter hvor det kan dokumenteres at midlene er forutsatt brukt i påfølgende termin eller senere fra bevilgende myndighets side, skal etter dette spesifiseres i notens del III.

Virksomhet: UiT Norges arktiske universitet

Note 16 Opptjente, ikke fakturerte inntekter/Forskuddsbetalte, ikke opptjente inntekter

Tall i 1000 kroner

DEL I

<i>Opptjente, ikke fakturerte inntekter</i>	31.12.2017	31.12.2016 Referanse
Oppdragsfinansiert aktivitet - statlige etater ¹⁾	238	242 N16.010A
Oppdragsfinansiert aktivitet - kommunale og fylkeskommunale etater ¹⁾	25	323 N16.010B
Oppdragsfinansiert aktivitet - organisasjoner og stiftelser ¹⁾	52	448 N16.010C
Oppdragsfinansiert aktivitet - næringsliv/private ¹⁾	765	664 N16.010D
Oppdragsfinansiert aktivitet - andre ¹⁾	0	24 N16.010E
Andre prosjekter ²⁾	0	0 N16.011
Sum fordringer	1 079	1 701 N16.1

DEL II

<i>Forskuddsbetalte, ikke opptjente inntekter</i>	31.12.2017	31.12.2016 Referanse
Oppdragsfinansiert aktivitet - statlige etater ¹⁾	8 067	6 577 N16.021A
Oppdragsfinansiert aktivitet - kommunale og fylkeskommunale etater ¹⁾	491	113 N16.021B
Oppdragsfinansiert aktivitet - organisasjoner og stiftelser ¹⁾	0	0 N16.021C
Oppdragsfinansiert aktivitet - næringsliv/private ¹⁾	521	3 685 N16.021D
Oppdragsfinansiert aktivitet - andre ¹⁾	2 449	2 585 N16.021E
Andre prosjekter ²⁾	0	0 N16.022
Sum gjeld	11 528	12 961 N16.2

Prosjektene spesifiseres etter sin art.

1) Gjelder aktivitet som faller inn under bestemmelsene i F-07-13. Vesentlige poster spesifiseres i egne avsnitt under oppstillingen.

2) Gjelder aktivitet som ikke tilfredsstiller kravene i F-07-13. Vesentlige poster spesifiseres i egne avsnitt under oppstillingen.

Virksomhet: UiT Norges arktiske universitet**Note 17 Bankinnskudd, kontanter og lignende²⁾***Tall i 1000 kroner*

	31.12.2017	31.12.2016	<u>Referanse</u>
Innskudd på oppgjørskonto i statens konsernkontosystem ³⁾	1 308 817	952 789	N17.1
Øvrige bankkonti i Norges Bank ^{1) 3)}	25 521	23 931	N17.2A
Øvrige bankkonti utenom Norges Bank ¹⁾	0	0	N17.2B
Håndkasser og andre kontantbeholdninger ¹⁾	17	27	N17.3
Sum bankinnskudd og kontanter	1 334 355	976 747	N17.4

1) Vesentlige beholdninger skal spesifiseres i egne avsnitt under oppstillingen.

2) Bankinnskudd og andre beholdninger skal oppgis i tusen kroner med tre desimaler.

3) Skal samsvare med kontoutskrift for oppgjørskontoen fra Norges Bank.

Note 18 Annen kortsiktig gjeld*Tall i 1000 kroner*

	31.12.2017	31.12.2016	<u>Referanse</u>
Skyldig lønn	57 293	45 899	N18.1
Skyldige reiseutgifter	5 412	6 856	N18.2
Annen gjeld til ansatte	0	0	N18.3
Påløpte kostnader	21 220	30 452	N18.4
Midler som skal videreformidles til andre ¹⁾	9 889	15 557	N18.4A
Annen kortsiktig gjeld	3 563	1 905	N18.5
Gjeld til datterselskap m.v ²⁾	0	0	N18.6
Sum	97 377	100 668	N18.7

1) Gjelder også tilknyttet selskap (TS) og felleskontrollert virksomhet.

Alle vesentlige poster skal spesifiseres i egne avsnitt under oppstillingen.

2) Gjelder midler som skal videreformidles til andre samarbeidspartnere i neste termin.

Alle vesentlige poster skal spesifiseres i egne avsnitt under oppstillingen. Se også note 20 om spesifisering av midler som er videreformidlet.

Segmentregnskap for nasjonal fellesoppgave organisert etter UHL § 1.4.4
Fellesoppgave:

Tall i 1000 kroner

	Note	31.12.2017	31.12.2016
Driftsinntekter			
Inntekt fra bevilgninger	S1	25 978	25 332
Inntekt fra tilskudd og overføringer	S1		
Salgs- og leieinntekter	S1		
Andre driftsinntekter	S1		
<i>Sum driftsinntekter</i>		25 978	25 332
Driftskostnader			
Lønn og sosiale kostnader	S2	8 247	8 603
Varekostnader	S3		
Andre driftskostnader	S3	5 256	6 074
Kostnadsførte investeringer	S3	75	71
<i>Sum driftskostnader</i>		13 579	14 748
Overføringer til andre			
Videreformidling av midler til andre samarbeidspartnere	S4	12 577	11 749
<i>Sum videreformidling</i>		12 577	11 749
Driftsresultat		-178	-1 165
Avregninger			
Mellomregnskap med vertsinstitusjonen	S5		
<i>Sum avregninger</i>		0	0
Periodens resultat		-178	-1 165

Note S1 Spesifikasjon av driftsinntekter

	31.12.2017	31.12.2016
<i>Inntekt fra bevilgninger fra Kunnskapsdepartementet</i>		
Periodens bevilgning fra Kunnskapsdepartementet*	25 711	25 309
- brutto benyttet til investeringsformål av periodens bevilgning (-)**	70	2
Andre poster som vedrører bevilgninger fra Kunnskapsdepartementet		
<i>Sum inntekt fra bevilgninger fra Kunnskapsdepartementet</i>	25 781	25 311

*Vesentlige tilskudd/overføringer skal spesifiseres på egne linjer under oppstillingen.

**Midler som benyttes til investeringer skal behandles etter forpliktelsesmodellen og aktiveres i vertsinstitusjonens virksomhetsregnskap.

<i>Tilskudd og overføringer fra andre departement</i>		
Periodens tilskudd/overføring fra andre departement*	0	
Andre poster som vedrører tilskudd og overføringer fra andre departement (spesifiseres)	0	0
<i>Sum tilskudd og overføringer fra andre departement</i>	0	0

*Vesentlige tilskudd/overføringer skal spesifiseres på egne linjer under oppstillingen.

<i>Tilskudd og overføringer fra andre statlige forvaltningsorganer*</i>		
Periodens tilskudd/overføring 1	0	0
Periodens tilskudd/overføring 2	0	0
Andre tilskudd/overføringer i perioden*	0	0
Andre poster som vedrører tilskudd/overføringer fra andre statlige forvaltningsorganer (spesifiseres)	0	0
<i>Sum tilskudd og overføringer fra andre statlige forvaltningsorganer</i>	0	0

*Vesentlige bidrag skal spesifiseres på i egne avsnitt under oppstillingen. Midler som benyttes til investeringer skal behandles etter

Øvrige driftskostnader (*)		1 852	2806
Sum andre driftskostnader		5 332	6 145

(*) Spesifiseres ytterligere under oppstillingen dersom det er vesentlige poster som bør fremgå av regnskapet

Note S4 Videreformidling av midler til andre samarbeidspartnere	31.12.2017	31.12.2016
Høgskolen i Bergen		700
Høgskolen i Buskerud og Vestfold	1 125	400
Høgskolen i Lillehammer	300	650
Høgskolen i Molde	100	350
Høgskolen i Oslo og Akershus	1 100	250
Høgskolen i Sørøst-Norge	300	850
Høgskolen Stord/Haugesund	1 050	800
Nord Universitet	1 200	204
Samisk Høgskole	500	
Markedshøgskolen Campus Kristiania - Ernst G Mortensens stiftelse	550	
Norges Musikkhøgskole	480	100
Nord Universitet Trøndelag		100
Norges Idrettshøgskole	250	700
Norges Miljø- og Biotvitenskapelige Universitet	300	700
NTNU	1 683	1 290
Universitetet i Bergen	1 201	350
Universitetet i Oslo	155	955
Universitetet i Stavanger	360	600
Høgskulen på Vestlandet	2 040	0
Universitetet i Agder	1 000	360
Andre videreformidlinger*	925	850
Sum videreformidlinger	14 619	10 209

(*) Spesifiseres ytterligere under oppstillingen dersom det er vesentlige poster som bør fremgå av regnskapet

Note S5 Spesifikasjon av mellomregnskap med vertsinstitusjonen	31.12.2017	31.12.2016
<i>Omløpsmidler</i>		
Varebeholdninger og forskudd til leverandører	0	
Kundefordringer	295	125
Andre fordringer		-11
Opptjente, ikke fakturerte inntekter	0	
Kasse og bank	0	
Sum omløpsmidler	295	114
<i>Kortsiktig gjeld</i>		
Leverandørgjeld	0	
Skyldig skattetrekk	0	
Skyldige offentlige avgifter	0	
Avsatte feriepenger	0	
Forskuddsbetalte, ikke opptjente inntekter	0	
Annen kortsiktig gjeld	1 500	3 541
Sum kortsiktig gjeld	1 500	3 541
Avregning med vertsinstitusjonen	1 795	3 655

Virksomhet: UiT Norges arktiske universitet

Note 20 Videreformidling av midler til andre samarbeidspartnere

Tall i 1000 kroner

	31.12.2017	31.12.2016	Referanse
Viderformidlet til virksomhet A	0	0	N20.01
Viderformidlet til virksomhet B	0	0	N20.01
Viderformidlet til virksomhet C	0	0	N20.01
Andre videreformidlinger	0	0	N20.02
Sum videreformidlinger	0	0	N20.1

Merknad: Noten kan tas i bruk av de institusjoner som ønsker å spesifisere videreformidlinger

Note 30 EU-finansierte prosjekter

Tall i 1000 kroner

Prosjektnavn (tittel)	Prosjektets kortnavn (hos EU)	Tilskudd fra Horisont 2020	Tilskudd fra EUs rammeprogram for forskning (FP6 og FP7)	Tilskudd fra EUs randsonprogram til FP7	Tilskudd fra andre tiltak/programmer finansiert av EU	SUM	Koordinatorrolle (ja/nei)	Referanse
AcadeMy ON the basis of DT teaching	AcadeMy ON the basis of DT teaching				85	85	Nei	EU.011
anTBiotic - progressing TB drug candidates to clinical proof of concept	anTBiotic	1 446				1 446	Nei	EU.011
Arctic Encounters	HERA-JPR-CE-FP-086				631	631	Nei	EU.011
Boosting the EU ARCTic poliCY: security, sAFety and sustainability	EU-ARCTYCA		796			796	Ja	EU.011
Bridge	2015-059-KOL (Kolarctic)				250	250	Nei	EU.011
BuSK - Building shared knowledge capital to support natural resource governance in the Northern periphery	BuSK				39	39	Nei	EU.011
Chip-based MUSICAL nanoscopy for imaging endocytosis pathways of phage viruses in liver sinusoidal endothelial cells	MUSICAL	1 260				1 260	Nei	EU.011
CLARE, Capacity Building in Local Authorities for fostering renewables and energy efficient community projects	CLARE				65	65	Nei	EU.011
Co-creating Ecosystem-based Fisheries Management Solutions	MareFrame		782			782	Nei	EU.011
Cryptophane-Enhanced Trace Gas Spectroscopy for On-Chip Methane Detection	sCENT	5 171				5 171	Ja	EU.011
Developing Innovative Marketing	PrimeFish	701				701	Nei	EU.011
Development of a prophylactic treatment for the prevention of fatal/neonatal alloimmune thrombocytopenia (FNAIT)	PROFNAIT		158			158	Nei	EU.011
DiscardLess - Strategies for the gradual elimination of discards in European fisheries	DiscardLess	742				742	Nei	EU.011
Disentangling variation - A Crosslinguistic investigation of bilingualism and non-standarization	DIVA	1 191				1 191	Nei	EU.011
EEA-NF-CZ07-MOP-3-245-2015	EEA-NF-CZ07-MOP-3-245-2015				1	1	Nei	EU.011
ELIXIR-EXCELERATE: fast-trak ELIXIR implementation and drive early user exploitation across the life sciences	ELIXIR-EXCELERATE	2 079				2 079	Nei	EU.011
Emerging Information Technology - Development of training modules	e-Laboratory				21	21	Nei	EU.011
Environmental Research Infrastructures Providing Shared Solutions for Science and Society	ENVRI PLUS	349				349	Nei	EU.011
ERASMUS	ERASMUS				-53	-53	Nei	EU.011

Establishment of bilaterale cooperation and exchange of experience in the field of medical infrared thermography	Thermomed				22	22	Nei	EU.011
EU-IR16-004 MIN-NORTH (InterregNord)	EU-IR16-004 MIN-NORTH				594	594	Nei	EU.011
European Marine Biological Research Infrastructure Cluster to promote the Blue Bioeconomy	EMBRIC	73				73	Nei	EU.011
Fixed point Open Ocean Observatories network	Fix03		15			15	Nei	EU.011
Fostering and facilitation energy citizenship development in local communities	REEWiseVillage				37	37	Nei	EU.011
High-speed chip-based nanoscopy to discover real-time sub-cellular dynamics	NANOSCOPY		3 327			3 327	Ja	EU.011
Historical Population Database of Transylvania	HPDT				253	253	Nei	EU.011
Improved risk ecalutaion and implementation of resilience concepts to critical infrastructure	IMNPROVER	1 658				1 658	Nei	EU.011
Increased Self Consumption of Photovoltaic Power (ERAnet)	SCPEVN	546				546	Nei	EU.011
Incredible years for the promotion of mental health (000051SM4 - EEA Grants)	000051SM4 - EEA Grants				17	17	Nei	EU.011
International Network for Terrestrial Research and Monitoring in the Arctic	INTERACT	895				895	Nei	EU.011
KA107 Higher Education student and staff mobility between Programme and Partner Countries	2012-1-NO01-KA107-034076				738	738	Nei	EU.011
Making Regional Manufacturing Globally Competitive and Innovative	TARGET				486	486	Nei	EU.011
Managing Impacts of deep-sea resource exploitation	MIDAS		254			254	Nei	EU.011
Marine microorganisms for bioplastics production	MARPLAST		899			899	Nei	EU.011
Multiple Perspectives on Grammatical Gender in the Bilingual Lexicon (H2020-MSCA-IF-2016)	GenBiLex	1 266				1 266	Nei	EU.011
Novel Extraction Processes for multiple high-value compounds from selected Algal Source materials	NEPTUNAS		2 030			2 030	Nei	EU.011
Programme CZ07 - EEA Scholarship Programme	NF-CZ07-ICP-3-155-2015				-13	-13	Nei	EU.011
Recruit and Retain 2: Making it work	Making it work				138	138	Nei	EU.011
Renovation Center (RC) - A Nordic Center for Energy Efficient Renovations	Renovation Center				165	165	Nei	EU.011
Responsive Results-Based Management and capacity building for EU Sustainable Fisheries Partnership Agreement - and international waters	FarFish	2 715				2 715	Nei	EU.011
Rural Medicine Goes to Town!	Rural Medicine Goes to Town!			-31		-31	Nei	EU.011
Social Science Aspects of Fisheries for the 21st Century	SAF21	2 420				2 420	Ja	EU.011
Structural analysis of supramolecular systems: The synergy between theoretical and experimental methods	SUPRAMOL				56	56	Nei	EU.011
Support Centres for Open education and MOOCs in different Regions of Europe 2020	2014-1NL01-KA203-001309				174	174	Nei	EU.011
Theoretical multiphoton spectroscopy for understanding surfaces and interfaces	SURFSPEC		2 114			2 114	Ja	EU.011
Transmission Dynamics of Antimicrobial Resistance	COLLATERALDAMAGE	777				777	Nei	EU.011

Wearable Experience for Knowledge Intensive Training	WEKIT	364				364	Nei	EU.011
Parenting training for the prevention of behavioural problems in children - mental health for every child	INCREDIBLE YEARS FOR EVERY CHILD				85	85	Nei	EU.011
Effective use of Renewable Energy Resources in Remote Communities using SMAERGrid Technology	SMARTGrid				120	120	Nei	EU.011
Osv.						0	ja/nei	EU.011
Sum		23 652	10 344	0	3 909	37 904		EU.1

Forklaring

Tabellen omfatter de tiltak/prosjekter ved institusjonen som finansieres av EU og som er utbetalt i regnskapsperioden. Prosjekter som er EU-finansiert, størrelsen på finansieringen (utbetalingen) og navnet og kortnavnet på prosjektene skal rapporteres. Det skal skilles mellom prosjekter som finansieres via Horisont 2020, EUs rammeprogram for forskning (FP7 og eventuelt FP6) og andre EU-finansierte prosjekter. Tilskudd fra EUs randsonerprogram til FP7 skal oppgis særskilt. Institusjoner som har koordinatrorolle i EU-finansierte prosjekter, skal opplyse om dette. Det vises til departementets brev av 16. desember 2011 som inneholder en oversikt over aktuelle randsonerprogrammer til FP7.

Note 31 Resultat - Budsjettoppfølgingsrapport

Tall i 1000 kroner

	Budsjett pr: 31.12.2017	Regnskap pr: 31.12.2017	Avvik budsjett/ regnskap pr: 31.12.2017	Regnskap pr: 31.12.2016
Driftsinntekter				
Inntekt fra bevilgninger	2 941 761	3 059 498	-117 737	2 946 359
Inntekt fra gebyrer	0	0	0	0
Inntekt fra tilskudd og overføringer	682 828	579 748	103 080	615 540
Salgs- og leieinntekter	68 584	120 819	-52 235	78 487
Andre driftsinntekter	1 622	12 619	-10 997	40 023
<i>Sum driftsinntekter</i>	<i>3 694 795</i>	<i>3 772 684</i>	<i>-77 889</i>	<i>3 680 409</i>
Driftskostnader				
Lønn og sosiale kostnader	2 215 605	2 453 818	-238 213	2 391 289
Varekostnader	1 771	19 040	-17 269	1 808
Kostnadsførte investeringer og påkostninger	0	0	0	0
Avskrivninger på varige driftsmidler og immaterielle eiendeler	207 142	206 574	568	200 341
Nedskrivninger av varige driftsmidler og immaterielle eiendeler	0	0	0	0
Andre driftskostnader	1 168 940	1 007 022	161 918	1 003 805
<i>Sum driftskostnader</i>	<i>3 593 458</i>	<i>3 686 454</i>	<i>-92 996</i>	<i>3 597 242</i>
Driftsresultat	101 337	86 231	15 106	83 167
Finansinntekter og finanskostnader				
Finansinntekter	12	1 228	-1 216	686
Finanskostnader	6	1 004	-998	816
<i>Sum finansinntekter og finanskostnader</i>	<i>6</i>	<i>223</i>	<i>-217</i>	<i>-130</i>
Resultat av periodens aktiviteter	101 343	86 454	14 889	83 036
Avregninger				
Avregning med statskassen (bruttobudsjetterte)	0	0	0	0
Avregning bevilgningsfinansiert aktivitet (nettobudsjetterte)	0	-85 657	85 657	-82 456
Tilført annen opptjent virksomhetskapital	0	-797	0	-580
<i>Sum avregninger</i>	<i>0</i>	<i>-86 454</i>	<i>85 657</i>	<i>-83 036</i>
Innkrevingsvirksomhet og andre overføringer til staten				
Inntekter av avgifter og gebyrer direkte til statskassen	0	0	0	0
Avregning med statskassen innkrevingsvirksomhet	0	0	0	0
<i>Sum innkrevingsvirksomhet og andre overføringer til staten</i>	<i>0</i>	<i>0</i>	<i>0</i>	<i>0</i>
Tilskuddsforvaltning og andre overføringer fra staten				
Avregning med statskassen tilskuddsforvaltning	0	275	-275	0
Utbetalinger av tilskudd til andre	0	275	-275	0
<i>Sum tilskuddsforvaltning og andre overføringer fra staten</i>	<i>0</i>	<i>0</i>	<i>0</i>	<i>0</i>

Virksomhet:**Note 32 Datagrunnlaget for indikatorer i finansieringssystemet***Tall i 1000 kroner*

Indikator	31.12.2017	31.12.2016	Referanse
<i>Tilskudd fra EU</i>	34 453	23 438	N32.3
Tilskudd fra Norges forskningsråd - NFR	234 445	214 009	N32.20
Tilskudd fra regionale forskningsfond - RFF	2 067	4 086	N32.21
<i>Sum tilskudd fra NFR og RFF</i>	236 512	218 095	N32.2
Tilskudd fra bidrags- og oppdragsfinansiert aktivitet (BOA)			
- diverse bidragsinntekter	34 507	107 525	N32.10
- tilskudd fra statlige etater	229 065	233 436	N32.12
- oppdragsinntekter	21 608	18 793	N32.13
<i>Sum tilskudd fra bidrags- og oppdragsfinansiert aktivitet</i>	285 181	359 754	N32.1

Virksomhet: UiT Norges arktiske universitet

Utgiftsart	Regnskap 31.12.2015	Regnskap 31.12.2016	Regnskap 31.12.2017	Budsjett for 2018	Regneregler
					Merknad/referanse til kontantstrømoppstillingen
<i>Driftsutgifter</i>					
Lønnsutgifter	2 382 316	2 439 660	2 451 339	2 800 000	KS.11
Varer og tjenester	1 357 734	992 793	1 174 266	1 195 000	KS.12+KS.14+KS.15
Sum driftsutgifter	3 740 049	3 432 453	3 625 605	3 995 000	
<i>Investeringsutgifter</i>					
Investeringer, større utstyrsanskaffelser og vedlikehold	315 697	256 882	271 490	185 000	KS.17
Sum utgifter til større utstyrsanskaffelser og vedlikehold	315 697	256 882	271 490	185 000	
<i>Overføringer fra virksomheten</i>					
Utbetalinger til andre statlige regnskaper	2 425	71 977	93 126	100 000	KS.14A
Utbetalinger til andre virksomheter	0	23 221	31 761	35 000	KS.14B
Sum overføringer fra virksomheten	2 425	95 198	124 887	135 000	
<i>Finansielle aktiviteter</i>					
Kjøp av aksjer og andeler	945	0	1 000	0	KS.19
Andre finansielle utgifter	0	0	0	0	KS.13+KS.21B+KS.23+KS.24+KS.24A
Sum finansielle aktiviteter	945	0	1 000	0	
SUM UTGIFTER	4 059 115	3 784 533	4 022 981	4 315 000	
Inntektsart	Regnskap 31.12.2015	Regnskap 31.12.2016	Regnskap 31.12.2017	Budsjett for 2018	Regneregler
					Merknad/referanse til kontantstrømoppstillingen
<i>Driftsinntekter</i>					
Inntekter fra salg av varer og tjenester	285 612	112 631	95 758	100 000	KS.4
Inntekter fra avgifter, gebyrer og lisenser	0	0	0	0	KS.5
Refusjoner	72 798	85 634	0	5 000	KS.9
Andre driftsinntekter	158 246	2 305	189 391	100 000	KS.10
Sum driftsinntekter	516 655	200 571	285 149	205 000	
<i>Inntekter fra investeringer</i>					
Salg av varige driftsmidler	118	5 296	74	0	KS.16
Sum investeringsinntekter	118	5 296	74	0	

<i>Overføringer til virksomheten</i>					
Inntekter fra statlige bevilgninger	3 378 031	3 670 181	4 086 418	4 225 000	KS.1A+KS.1B+KS.6
Andre innbetalinger	0	0	0	0	KS.2+KS.3
Sum overføringer til virksomheten	3 378 031	3 670 181	4 086 418	4 225 000	
<i>Finansielle aktiviteter</i>					
Innbetaling ved salg av aksjer og andeler	0	31 833	8 948	0	KS.18+KS.21A
Andre finansielle innbetalinger (f.eks. innbet. av rente)	0	0	0	0	KS.7+KS.8+KS.22+KS.24A
Sum finansielle aktiviteter	0	31 833	8 948	0	
SUM INNTEKTER	3 894 804	3 907 880	4 380 589	4 430 000	
Netto endring i kontantbeholdning	-164 311	123 347	357 607	115 000	
Netto endring i kontantbeholdningen	-164 312	123 347	357 607	115 000	KS.25

Kontroll

0,00

0,00

0,00

Virksomhet: UiT Norges arktiske universitet

Inntektstype	Regnskap 31.12.2015	Regnskap 31.12.2016	Regnskap 31.12.2017	Budsjett for 2018	Regneregler
Bevilgninger til finansiering av statsoppdraget					
Bevilgninger fra fagdepartementet	2 817 414	2 972 790	3 316 493	3 194 754	N1.2+N1.8+N1.9+(N15III.1)
Bevilgninger fra andre departement	28 573	28 837	23 527	20 000	N1.11A+N1.17+N1.18+(N15III.2)
Bevilgninger fra andre statlige forvaltningsorganer	325 202	320 387	312 180	235 000	N1.21E+N1.30+(N15II.6)
Tildelinger fra regionale forskningsfond	1 646	669	1 830	3 000	N1.22D+(N15II.4)
Tildelinger fra Norges forskningsråd	192 756	174 617	180 571	260 000	N1.29A+(N15II.3)
Sum bevilgninger til statsoppdraget	3 365 592	3 497 301	3 834 601	3 712 754	
Offentlige og private bidrag					
Bidrag fra kommuner og fylkeskommuner	89	15 010	655	25 000	N1.32A+(N15II.051A)
Bidrag fra private	114 537	77 630	61 087	47 500	N1.32F-N1.32A+(N15II.051B+N15II.051C+N15II.051D+N15II.052)
Tildelinger fra internasjonale organisasjoner	30 660	21 277	35 744	37 000	N1.35C+N1.36C+(N15II.051E+N15II.051F)
Sum bidrag	145 287	113 917	97 486	109 500	
Oppdragsinntekter m.v.					
Oppdrag fra statlige virksomheter	17 622	17 183	20 761	14 000	N1.49+(Note 16.021A-Note 16.010A)
Oppdrag fra kommunale og fylkeskommunale virksomheter	1 084	56	1 295	1 000	N1.50+(Note 16.021B-Note 16.010B)
Oppdrag fra private	12 084	12 814	10 001	7 600	N1.51+N1.52+N1.54+(Note 16.021C+Note 16.021D+Note 16.021E-Note 16.010C-Note 16.010D- Note 16.010E)
Andre inntekter og tidsavgrensninger	353 136	266 608	416 445	585 146	N1.48+N1.59+N1.65+N1.66+saldering mot tabell 1
Sum oppdragsinntekter m.v.	383 926	296 662	448 502	607 746	
SUM INNTEKTER	3 894 804	3 907 880	4 380 589	4 430 000	

Virksomhet: UiT Norges arktiske universitet

Balansedag 31. august Beløp i TNOK	Regnskap 31.12.2015	Regnskap 31.12.2016	Regnskap 31.12.2017	Endring 2016 til 2017	Regneregler
Kontantbeholdning					
Beholdning på oppgjørskonto i Norges Bank	832 611	952 789	1 308 817	356 029	BIV.1
Beholdning på andre bankkonti	20 784	23 931	25 521	1 589	BIV.2
Andre kontantbeholdninger	4	27	17	-10	BIV.3
Sum kontanter og kontantekvivalenter	853 400	976 747	1 334 355	357 607	
Avsetninger til dekning av påløpte kostnader som forfaller i neste budsjettår :					
Feriepenger m.v.	208 011	215 002	224 445	9 443	DIII.4
Skattetrekk og offentlige avgifter	113 050	131 187	141 510	10 322	DIII.2+DIII.3
Gjeld til leverandører	163 349	173 829	227 463	53 634	DIII.1-BII.3
Gjeld til oppdragsgivere	-72 411	-52 956	-78 004	-25 048	DIII.06-BII.1
Annen gjeld som forfaller i neste budsjettår	22 767	49 459	14 777	-34 682	DIII.6-BII.2-BI.1
Sum til dekning av påløpte kostnader som forfaller i neste budsjettår	434 766	516 522	530 191	13 668	
Avsetninger til dekning av planlagte tiltak der kostnadene helt eller delvis vil bli dekket i fremtidige budsjettår:					
Prosjekter finansiert av Norges forskningsråd	-17 455	-39 391	-53 874	-14 482	N15I.7+N15II.3
Prosjekter finansiert av regionale forskningsfond	-3 459	-3 417	-3 655	-237	N15I.8+N15II.4
Større påbegynte, flerårige investeringsprosjekter finansiert av grunnbevilgningen fra fagdepartementet	-64 681	-90 621	-147 213	-56 592	N15I.3
Konkrete påbegynte, ikke fullførte prosjekter finansiert av grunnbevilgningen fra fagdepartementet	277 539	374 107	523 119	149 012	N15I.1
Andre avsetninger til vedtatte, ikke igangsatte formål	44 644	60 463	68 350	7 887	N15I.2
Konkrete påbegynte, ikke fullførte prosjekter finansiert av bevilgninger fra andre departementer	17 739	14 143	14 445	302	N15I.5+N15I.6+N15I.9
Sum avsetninger til planlagte tiltak i fremtidige budsjettår	254 328	315 283	401 172	85 889	
Andre avsetninger:					
Avsetninger til andre formål/ikke spesifiserte formål	122 635	101 952	374 900	272 948	N15I.4+N15I.FPF+N15II.1+N15II.2+N15III.1+N15III.2+N15II.5+N15II.6+N15II.7
Fri virksomhetskapiital	41 670	42 990	28 092	-14 898	C.1-AIII.1
SUM andre avsetninger	164 305	144 942	402 992	258 050	
Langsiktig gjeld (netto)					
Langsiktig forpliktelse knyttet til anleggsmidler	0	0	0	0	CIII.01-AII.1-AI.1
Annen langsiktig gjeld	0	0	0	0	DI.01+DII.1
Sum langsiktig gjeld	0	0	0	0	
SUM NETTO GJELD OG FORPLIKTELSER	853 400	976 747	1 334 355	357 607	

Kontroll

0 0 0 0

Forklaringer:

På linjen "Avsetninger til andre formål/ikke spesifiserte formål" skal virksomhetene føre opp avsetninger uten spesifisert formål eller til formål som ikke hører inn under de øvrige kategoriene.

På linjen "Større påbegynte, flerårige investeringsprosjekter....." skal virksomhetene føre opp avsetninger til utstyr til nybygg og andre formål i tilslutning til byggevirksomhet som er forutsatt gjennomført i senere perioder og som ikke er dekket av bevilgninger i de terminer investeringen er planlagt gjennomført.

På linjen "Andre avsetninger til vedtatte..." skal virksomhetene føre opp avsetninger til tiltak som i henhold til institusjonenes planverk er forutsatt gjennomført i senere perioder og som ikke er dekket gjennom bevilgninger i de terminer tiltakene planlegges gjennomført.

Balanseoppstilling

Virksomhet: UiT Norges arktiske universitet

Beløp i 1000 kroner

	31.12.2017	31.12.2016	31.12.2015
EIENDELER			
A. Anleggsmidler			
<i>I Immaterielle eiendeler</i>	2 018	2 394	2 543
<i>II Varige driftsmidler</i>	3 491 383	3 426 860	3 371 443
<i>III Finansielle anleggsmidler</i>	29 195	28 543	29 283
<i>Sum anleggsmidler</i>	3 522 596	3 457 797	3 403 269
B. Omløpsmidler			
<i>I Beholdninger av varer og driftsmateriell</i>	4 168	3 371	3 931
<i>II Fordringer</i>	169 043	115 456	154 656
<i>III Bankinnskudd, kontanter og lignende</i>	1 334 355	976 747	853 400
<i>Sum omløpsmidler</i>	1 507 565	1 095 574	1 011 987
Sum eiendeler	5 030 161	4 553 371	4 415 256

STATENS KAPITAL OG GJELD

C. Statens kapital

<i>I Virksomhetskaptal</i>	57 287	71 533	70 953
<i>II Avregninger</i>	461 883	361 183	278 727
<i>III Statens finansiering av immaterielle eiendeler og varige driftsmidler</i>	3 493 401	3 429 254	3 373 986
<i>IV Statens finansiering av særskilte tiltak med utsatt inntektsføring</i>	241 407	0	0
<i>Sum statens kapital</i>	4 253 978	3 861 970	3 723 665
D. Gjeld			
<i>I Avsetning for langsiktige forpliktelseser</i>	0	0	0
<i>II Annen langsiktig gjeld</i>	0	0	0
<i>III Kortsiktig gjeld</i>	776 184	691 401	691 590
<i>Sum gjeld</i>	776 184	691 401	691 590
Sum statens kapital og gjeld	5 030 161	4 553 371	4 415 255

Merknad: Regnskapstall i kolonne D må fylles ut manuelt.

Kontroll- og nøkkeltallsberegninger for nettobudsjetterte virksomheter

Virksomhet: UiT Norges arktiske universitet

Gule bokser skal fylles ut av institusjonen manuelt. De **grå** boksene er forhåndsdefinerte og skal ikke endres. Bokser uten farge fylles ut automatisk fra opplysningene i regnskapet. Det er teksten på regnskapslinjen som styrer **fortegnet** i data feltene (alle tall skal angis med positivt fortegn, med mindre det faktisk er et underskudd eller merforbruk). **Innholdet** i de logiske testene skal ikke endres.

HANDLING/KONTROLLPUNKT	DATA	NØKKELTALL	KOMMENTARER
Bevilgningsfinansiert virksomhet			
Avstemming inntekt fra KD: Mottatt bevilgning/tilskudd, ref. kontantstrømoppstilling (KS.1A)	3 354 637		
Bevilgning i henhold til utbetalingsbrev	3 354 637		
Avvik		SANN	Legges inn og avstemmes mot mottatte utbetalingsbrev Det skal være samsvar mellom disse
Avstemming av bevilgningsoppstillingen: Periodens bevilgning fra KD, ref. kontantstrømoppstilling (KS.1A)	3 354 637		
Bevilgning fra KD angitt i bevilgningsoppstillingen (BRIII.01A)	3 354 637		
Avvik		SANN	Det skal være samsvar mellom kontantstrømoppstillingen og oppføringen i bevilgningsoppstillingen
Periodens bevilgning fra andre departementer, ref. kontantstrømoppstillingen (KS.1B)	25 996		
Bevilgning fra andre departementer oppgitt i bevilgningsoppstillingen (BRIII.02)	25 996		
Avvik		SANN	Det skal være samsvar mellom kontantstrømoppstillingen og oppføringen i bevilgningsoppstillingen
Andel avsetninger:			
Avregning av tilskudd til statlig og bidragsfinansiert aktivitet, ref. balanseregnskapet	461 883		
Mottatt bevilgning/tilskudd KD, ref. note 1	3 354 637		
Mottatt bevilgning/tilskudd andre departement, ref. note 1 (N1.11+N1.18)	35 658		
Mottatt bevilgning/tilskudd NFR og andre statlige forvaltningsorganer, ref. note 1	488 834		
Mottatt bidrag fra andre, ref. note 1	56 435		
Sum mottatt bevilgning/tilskudd/bidrag	3 935 565		
Avsatt andel bevilgning/tilskudd/bidrag av totalt mottatt		11,74 %	Andel avregninger i prosent av sum mottatt bevilgning/tilskudd/bidrag
Avstemming av balanseoppstillingen:			
Sum eiendeler	5 030 161		
Sum virksomhetskapskapital og gjeld	5 030 161		
Differanse	0	SANN	
Avstemming endring ubenyttet tilskudd:			
Avstemming av resultatregnskapet mot balansen:			
Resultatregnskapet:			
Avregning statlig og bidragsfinansiert aktivitet, ref. resultatregnskapet (RE.23)	85 657		
Overført fra annen virksomhetskapskapital	15 043		
Direkte posterte feriepengeforpliktelser	0		
Sum avregning og overføring	100 700		
En eventuell økning i avsetningene skal fremstilles med positivt fortegn, mens reduksjon i avsetningsnivået fremstilles med negativt fortegn			

Balansen:

HANDLING/KONTROLLPUNKT	DATA	NØKKELTALL	KOMMENTARER
IB - Avsetning statlig og bidragsfinansiert aktivitet i fjor, ref. balanseregnskapet (DIV.2)	361 183		
UB - Avsetning statlig og bidragsfinansiert aktivitet i år, ref. balanseregnskapet (DIV.2)	461 883		
Endring	100 700	SANN	
Avstemming note 15:			
Endring i avsetninger fra Kunnskapsdepartementet:			
IB - Avsetninger KD i fjor, ref. note 15 (N15I.KD)	347 040		
UB - Avsetninger KD i år, ref. note 15 (N15I.KD)	447 438		
Endring	100 398		
Endring i avsetninger fra andre departement:			
IB - Avsetninger andre departement i fjor, ref. note 15 (N15I.5)	14 143		
UB - Avsetninger andre departement i år, ref. note 15 (N15I.5)	14 445		
Endring	302		
Endring i avsetninger fra andre statlige etater:			
IB - Avsetninger andre statlige etater i fjor, ref. note 15 (N15I.6)	0		
UB - Avsetninger andre statlige etater i år, ref. note 15 (N15I.6)	0		
Endring	0		
Endring i avsetninger fra NFR:			
IB - Avsetninger NFR i fjor, ref. note 15 (N15I.7)	0		
UB - Avsetninger NFR i år, ref. note 15 (N15I.7)	0		
Endring	0		
Endring i avsetninger fra RFF:			
IB - Avsetninger RFF i fjor, ref. note 15 (N15I.8)	0		
UB - Avsetninger RFF i år, ref. note 15 (N15I.8)	0		
Endring	0		
Endring i avsetninger fra andre bidragsytere:			
IB - Avsetning andre bidragsytere i fjor, ref. note 15 (N15I.9)	0		
UB - Avsetning andre bidragsytere i år, ref. note 15 (N15I.9)	0		
Endring	0		
Endring i direkte posterte statsinterne feriepenger:			
IB - Avsetning direkte posterte statsinterne feriepenger, i fjor (N15I.FPF)	0		
UB - Avsetning direkte posterte statsinterne feriepenger, i år (N15I.FPF)	0		
Endring	0		
Sum avsatt andel av tilskudd til statlig og bidragsfinansiert aktivitet (Note 15)	100 700		Det skal være samsvar mellom linjen for netto avregning av statlig og bidragsfinansiert aktivitet i resultatregnskapet, endringene i avsetningene i balanseregnskapet og endringene oppgitt i noten for netto avregning av statlig og bidragsfinansiert aktivitet (note 15)
Avvik		SANN	

Avstemming endring ikke inntektsført bevilgning, bidrag og gaver

Avstemming balansen:

IB - Ikke inntektsført bevilgning, bidrag og gaver mv i fjor, ref. balanseregnskapet (DIII.05)	56 052
UB - Ikke inntektsført bevilgning, bidrag og gaver mv i år, ref. balanseregnskapet (DIII.05)	72 782
Endring	16 730

Avstemming note 15:

IB - Sum ikke inntektsført bevilgning, bidrag og gaver mv i fjor, ref. note 15 (N15II.BBG)	56 052
UB - Sum ikke inntektsført bevilgning, bidrag og gaver mv i år, ref. note 15 (N15II.BBG)	72 782
Endring	16 730

HANDLING/KONTROLLPUNKT	DATA	NØKKELTALL	KOMMENTARER
Avvik		SANN	Det skal være samsvar mellom note 15 og balanseoppstillingen
Bidrags- og oppdragsfinansiert virksomhet			
Andel inntekter BOA:			
Inntekter fra oppdragsfinansiert aktivitet, ref. note 1 (N1.55)	21 608		
Sum driftsinntekter, ref. resultatregnskapet	3 772 684		
Andel inntekter fra oppdragsfinansiert aktivitet		0,57 %	Andel oppdragsinntekter i prosent av sum driftsinntekter
Andel tildeling fra NFR av totale bevilgninger		12,42 %	Andel tildeling fra NFR i prosent av sum BFA
Resultatgrad:			
Periodens resultat, ref. resultatregnskapet (RE.21+RE.23)	797		
Inntekter fra oppdragsfinansiert aktivitet, ref. resultatregnskapet (N1.55)	21 608		
Resultatgrad oppdragsfinansiert aktivitet		3,69 %	Årsresultat i prosent av sum oppdragsinntekter
Virksomhetskapskapital			
Avstemming endring opptjent virksomhetskapskapital:			
Avstemming resultatregnskapet:			
Periodens resultat, ref. resultatregnskapet	797		
Anvendt til delfinansiering av bevilgningsfinansiert aktivitet, ref. note 8	-15 043		
		(14 246)	
Avstemming balansen:			
Innskutt og opptjent virksomhetskapskapital i fjor, ref. balanseregnskapet	71 533		
Innskutt og opptjent virksomhetskapskapital i år, ref. balanseregnskapet	57 287		
Endring		(14 246)	
Avstemming note 8:			
IB - Innskutt og bunden virksomhetskapskapital i fjor	28 543		
UB - Innskutt og bunden virksomhetskapskapital i år	29 195		
Endring	652		
IB - Annen opptjent virksomhetskapskapital i fjor	42 990		
UB - Annen opptjent virksomhetskapskapital i år	28 092		
Endring	-14 898		
Total endring opptjent virksomhetsregnskap note 8		(14 246)	
Avvik		SANN	Kontrollpunktet tar utgangspunkt i kongruensprinsippet; årets resultat BOA skal samsvare med periodens endring i opptjent virksomhetskapskapital korrigert for evt. overføring til BA
Virksomhetskapskapital i % av total kapital:			
Opptjent virksomhetskapskapital i år, ref. balanseregnskapet	57 287		
Sum virksomhetskapskapital og gjeld, ref. balanseregnskapet	5 030 161		
Andel virksomhetskapskapital		1,14 %	Andel virksomhetskapskapital i prosent av sum eiendeler (total kapital)
Aksjer			
Avstemming netto verdi aksjer:			
Investering i aksjer og andeler, ref. finansielle anleggsmidler i balanseregnskapet	29 195		
Innskutt og bunden virksomhetskapskapital 31.12, ref. note 8	29 195		
Totalt	29 195		

HANDLING/KONTROLLPUNKT	DATA	NØKKELTALL	KOMMENTARER
Differanse		SANN	Det skal være samsvar mellom finansielle eiendeler i balansesummen av innskutt og bunden virksomhetskapital i note 8
Avstemming investering i aksjer og selskapsandeler:			
Aksjer, ref. finansielle anleggsmidler i balanseregnskapet	29 195		
Brutto balanseført verdi 31.12, ref. note 11 for investering i aksjer og selskapsandeler	29 195		
Differanse		SANN	Det skal være samsvar mellom balanseoppstillingen og spesifikasjonen i note 11
Avstemming av ulike poster i regnskapet			
Avstemming driftsinntekter:			
Sum driftsinntekter, ref. resultatregnskapet	3 772 684		
Sum driftsinntekt, ref. note 1 for spesifisering av driftsinntekter	3 772 684		
Differanse		SANN	Det skal være samsvar mellom driftsinntektene i resultatregnskapet og i note 1
Avstemming bankinnskudd og kontanter:			
Beholdning på oppgjørskonto i konsernkontosystemet i Norges bank, ref. balanseoppstilling	1 308 817		Det skal være samsvar mellom beholdningen på oppgjørskontoen oppgitt i balanseoppstillingen og spesifikasjonen i note 17. I grunnlagsmaterialet skal beløpene angis i tusen kroner med tre desimaler. Vanlige regler for avrunding skal følges.
Bankinnskudd på oppgjørskonto i Norges Bank, ref. note 17	1 308 817	SANN	
Sum bankinnskudd og kontanter, ref. kontantstrømsanalysen	1 334 355		Det skal være samsvar mellom bankinnskudd og kontanter oppgitt i balanse-regnskapet, kontantstrømsanalysen og noten for bankinnskudd, kontanter og lign.
Sum kasse og bank, ref. balanseregnskapet	1 334 355		
Sum bankinnskudd og kontanter, ref. note17	1 334 355		
Differanse		SANN	
Avstemming finansposter:			
Sum finansinntekt/-kostnad og inntekter fra eierandeler i selskaper mv., ref. resultatregnskapet	223		
Sum finansinntekter, ref. note 6	1 228		
Sum finanskostnader, ref. note 6	1 004		
Netto finansinntekt/(-kostnad) oppgitt i note 6	223		
Differanse		SANN	Det skal være samsvar mellom resultatregnskapet og note 6
Avstemming annen kortsiktig gjeld:			
Annen kortsiktig gjeld, ref. balanseregnskapet	97 377		
Sum annen kortsiktig gjeld, ref. note 18 for annen kortsiktig gjeld	97 377		
Differanse		SANN	Det skal være samsvar mellom kortsiktig gjeld i balansen og spesifikasjonen i note 18
Avstemming av kontantstrøm og balanse:			
Netto endring i kontanter og kontantekvivalenter (fra kontantstrømoppstillingen)	357 607		
Sum kasse og bank i fjor (avsnitt B IV i balanseoppstillingen)	976 747		
Sum kasse og bank i år (avsnitt B IV i balanseoppstillingen)	1 334 355		
Differanse	357 607	SANN	Det skal være samsvar mellom kontantstrømoppstillingen og balansen
Avstemming av balanseoppstilling og saldobalanse:			
Kontoklasse 1, ref. saldobalansen	5 030 161		
Sum eiendeler , ref. balanseoppstillingen	5 030 161		

HANDLING/KONTROLLPUNKT**DATA****NØKKELTALL****KOMMENTARER**

Kontoklasse 2, ref. saldobalansen

5 030 161

Sum virksomhetskapital og gjeld, ref. balanseoppstillingen

5 030 161

Differanse

SANN

Det skal være samsvar mellom saldobalansen og balanseoppstillingen

Avstemming av forpliktelsesmodell:

Avskrivninger og nedskrivninger (resultatregnskapet)

206 574

Utsatt inntekt fra forpliktelse knyttet til anleggsmidler (note 1)

206 574

Differanse

SANN

Det skal være samsvar mellom avskrivninger, eventuelle nedskrivninger og utsatt inntekt fra forpliktelse knyttet til anleggsmidler

Avstemming av tabell 3:

Kontanter og kontantekvivalenter

1 334 355

Netto gjeld og forpliktelser

1 334 355

Differanse

SANN

Avstemming av tabell 4:

Eiendeler

5 030 161

Virksomhetskapital, avsetninger og gjeld

5 030 161

SANN

Avstemming av netto endring av kontanter og kontantekvivalenter:

Netto endring i tabell 1

357 607

Netto endring i tabell 3

357 607

SANN

Det skal forøvrig være samsvar mellom føring i resultat- eller balanseregnskapet og korresponderende noter.

Institusjonens kommentarer til kontrollarket: