

ÅRSRAPPORT



# Årsrapport 2018-2019



## Innhold

I.	Styrets beretning	3
II.	Introduksjon til virksomheten og hovedtall	6
III.	Årets aktiviteter og resultater	9
IV.	Styring og kontroll i virksomheten	22
V.	Vurdering av framtidsutsikter	24
VI.	Årsregnskap	26

# I. Styrets beretning

NIH er et attraktivt studiested med svært gode søkertall og fornøyde studenter. NIH jobber aktivt med å utvikle studieporteføljen og har ambisjoner om tettere samarbeid med arbeidslivet og mer praksis i studiene.

- NIH har **meget god søkning** til studiene og høy inntakskvalitet. Høgskolen er svært fornøyd med at vi i 2018 hadde en søknadsvekst på totalt 47 % på grunnstudiene. Dette viser at den reviderte studieporteføljen på lavere grad har blitt godt motatt blant søkerne.
- NIH-studenter er ifølge studiebarometeret 2018 **tilfreds med studieprogrammet** de går på og scorer i snitt 4,1 på en skala fra 1 til 5.
- NIH-studenter er ifølge studiebarometeret 2018 **tilfreds med det fysiske læringsmiløet** på NIH og scorer i snitt 4,0 på en skala fra 1 til 5. Det er en økning på 0,4 fra 2017 og viser at rehabiliteringen og nye undervisningslokaler har blitt godt mottatt av studentene.

NIH driver forskning av høy kvalitet innen et bredt spekter av fagdisipliner vinklet mot idrett og fysisk aktivitet, skole, samfunn og folkehelse. Høgskolen har høy forskningsproduksjon pr. ansatt sammenlignet med resten av universitets- og høgskolesektoren, høy produksjon av doktorgrader og betydelig ekstern finansiering av forskning.

- **NIH har høy produksjon av forskning av god kvalitet.** Produksjonen målt i antall publikasjonspoeng (PP) har økt år for år, og NIH er den institusjonen i UH sektoren som hadde flest PP pr. ansatt. Tallene for 2018 er ikke klare ennå,

men så langt ser det ut til at NIH får omtrent samme produksjon pr. ansatt som i 2017 (2,42 PP pr. UFF årsverk).

- **NIHs forskningsvirksomhet rangeres høyt internasjonalt.** Som i 2015, 2016 og 2017, har NIH i 2018 fått toppscore på forskningsrelaterte mål som publisering og siteringer i den europeiske rangeringen EU-multirank. I Shanghai rangeringen av universiteter innen kategorien sport science, ble NIH rangert som nr. 2 av mer enn 300 universiteter i verden.
- **NIH har et høyt antall dr.gradsstudenter, og god gjennomstrømning.** NIH har 61 phd. studenter i programmet, hvorav 28 er eksternt finansiert. I 2018 ble det avlagt 17 dr. grader, hvilket er rekord for NIH!
- **Ekstern finansiering av forskning** har økt betydelig og ligger nå på et relativt høyt nivå, selv om høgskolen hadde nedgang fra 2017 til 2018.

NIH tar i stor grad fagansvaret for undervisning og forskning innen idretts- og kroppsøvningsfaget nasjonalt. Dette gjøres gjennom ulike fora, og løpende samarbeid mellom NIH og andre institusjoner med utdanning innen idrett og kroppsøving.

NIH forvalter og utvikler kunnskap som er viktig innen ulike samfunnsområder. Vi har tett samarbeid med bl.a. idrettsbevegelsen, skolen, helsesektoren, forsvaret, bistandsorganisasjoner og treningsbransjen. Vi arbeider også systematisk for å formidle kompetanse og forskningsresultater bredt gjennom media og andre kanaler, og lykkes stadig bedre med det.

NIH bidrar i tillegg til det samlede tilbud av infrastruktur/ anlegg for organisert fysisk aktivitet, ved at våre anlegg er tilgjengelig for eksterne brukere 7 dager i uken fra kl. 08.00 til kl. 22.00.

#### **Prioriteringer for 2019**

På utdanningssiden vil NIH prioritere internasjonalisering, utdanningsfaglig kompetanseheving og samarbeid med arbeidslivet.

NIH har ambisjoner om å øke andelen studenter som reiser på utveksling i tråd med nasjonale mål om 20% innen 2020, og vi vil blant annet innføre lokale insentivordninger for å øke samarbeidet med utvalgte institusjoner i utlandet.

NIHs læringssenter (NIHLS) viderefører et innføringskurs for stipendiater i undervisningsplanlegging og skal samtidig utvikle et bredere utdanningsfaglig kompetansehevingstilbud for fast vitenskapelig ansatte. NIH skal også innføre et system for å belønne arbeid med å utvikle og gjennomføre god undervisning (merittering av utdanningsfaglig kompetanse).

Det planlegges en kartlegging av muligheter for etter- og videreutdanning med et langsiktig mål om styrket samarbeid med arbeidslivet. NIH skal også implementere en modell for systematisk samarbeid med arbeidslivet på studieprogramnivå.

Innen forskning vil NIH prioritere å opprettholde den høye forskningsproduksjonen og fremme kvalitet i forskning og forskerutdanning. I 2018 og 2019 prioriteres tiltak som skal sikre at alle våre forskningsprosjekter gjennomføres i henhold til anerkjente forskningsetiske normer og krav til personvern/informasjonsikkerhet, samt kvalitet og utvikling i dr. gradsutdanningen på grunnlag av tilbakemeldinger fra NOKUT tilsyn og ekstern evaluering. I 2019 vil NIH også prioritere arbeidet med utvikling av flere gode søknader til EU, NFR og andre kilder, for å sikre fortsatt vekst i den eksternt finansierte forskningsvirksomheten.

#### **Muligheter og utfordringer fremover**

Muligheter: NIH gjennomførte ekstern evaluering av Master i idrettsvitenskap og European master in health and physical activity (internasjonal dobbeltgrad) i 2018. Dette, sammen med utvikling av en ny 5-årig faglærerutdanning i kroppsøving og idrettsfag, gir et godt utgangspunkt for videreutvikling av NIHs masterportefølje.

Utfordringer: Ny forskrift (forskrift om ansettelse og opprykk i undervisnings- og forskerstillinger) og krav om et meritteringssystem stiller tydeligere og mer omfattende krav til utvikling og dokumentasjon av undervisningsfaglig kompetanse. Dette vil ta tid og krever kontinuerlig arbeid med kvalitetskultur innen utdanning.



Styret ved Norges idrettshøgskole


Oslo, 14. mars 2019




Tomas Kristensen



Lars Tore Ronglan  
(styreleder/rektor)



Lone Friis Thing



Øyvind B. Sandbakk



Marcela Montserrat Fonseca Bustos

Sigmund Loland

Grethe Myklebust



Øddbjørn Alstad



Siv Gjesdal



Olav Skrudland



Andrea Bell Pedersen

## II. Introduksjon til virksomheten og hovedtall

Norges idrettshøgskole ble opprettet i 1968 som statlig vitenskapelig høyskole og er underlagt Kunnskapsdepartementet. NIH har som vitenskapelig høyskole, innenfor sitt fagområde, samme autonomi som et universitet (spesialisert universitet). Styret er høgskolens øverste organ. NIH har delt ledelse, med valgt rektor som styreleder og ansatt administrerende direktør på åremål.

NIH er Norges fremste utdannings- og forskningsinstitusjon i idrettvitenskap. Vårt samfunnsoppdrag er å drive høyere utdanning, forskning og formidling innen et bredt teoretisk og aktivitetsrettet idrettvitenskapelig område. Aktivitetsfeltet rommer bredde- og toppidrett, kroppsøving, friluftsliv, samt andre varianter av organisert og selvorganisert bevegelsesaktivitet. NIH har en flerfaglig tilnærming til undervisning og forskning på mennesker i bevegelse, inkludert barn, unge, voksne, eldre og mennesker med funksjonsnedsettelse.

NIHs utdanninger og forskningsvirksomhet har stor samfunnsmessig relevans. Flerfaglig kunnskap om idrett og mennesker i bevegelse fremmer forståelse av den betydningen bevegelse kan ha for danning, læring og utvikling hos enkeltpersoner. Fysisk aktivitet og bevegelse kan gi næring til glede, mestring og inkludering i skole, arbeid og fritid. Kunnskap om betydning av fysisk aktivitet for helse og livskvalitet øker, og utgjør en kunnskapsbase for fremtidsrettet helsepolitikk. Forskningsbasert kunnskap om prestasjonsutvikling ligger til grunn for en forsvarlig og fremgangsrisk toppidrett. Studier av idrett som kulturfenomen utdyper vår forståelse av det mangfoldige samfunnet vi er en del av.

### NIHs organisasjon

NIH har hele sin virksomhet lokalisert i egne bygg ved Sognsvann i Oslo.

Rektor velges på åremål for fire år. Høgskolens øverste ledelse består av rektor, prorektor, og administrerende direktør. Administrerende direktør er leder for de administrative funksjonene og er ansatt på åremål for seks år. Styret har delegert viktige deler av styringen til Studieutvalget (SU) og Komite for forskerutdanning (KFU). Studieutvalget ledes av prorektor.

Det vitenskapelige personalet er organisert i fem fagseksjoner, som driver utdanning, forskning og formidling innen sine respektive fagfelt. I tillegg har høgskolen to eksternt finansierte forskningssentre, som organisatorisk ligger under hver sin fagseksjon. Hver fagseksjon ledes av en seksjonsleder som ansettes i fireårig åremålsstilling. Seksjonsledere inngår i faglig ledergruppe (FL), et rådgivende organ for rektor.

Hver seksjon har også en kontorsjef som ivaretar administrative oppgaver på seksjonen. I det operative administrative arbeidet er kontorsjef bindeledd mellom fagseksjonen og de administrative avdelingene.

Hver fagseksjon har delegert budsjettansvar (lønns- og driftskostnader). Budsjettet tildeles som en ramme, beregnet dels ut fra vedtatt bemanning og dels ut fra oppnådde resultater (resultatbasert tildeling).

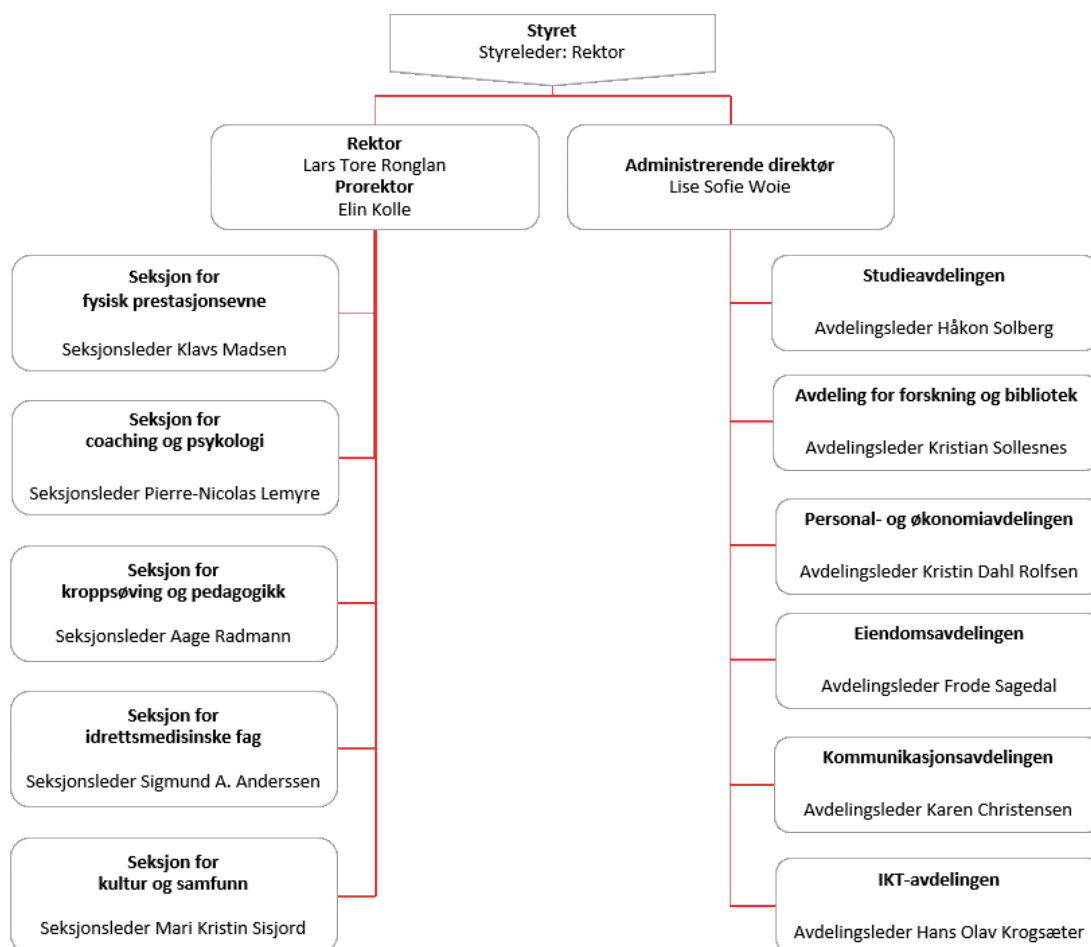
Hvert av forskningssentrene har en ansatt senterleder, og ett av de har en egen administrativ ressurs.

Den teknisk administrative virksomheten er organisert

i seks fagavdelinger. Avdelingene ledes av en fast ansatt avdelingsleder. Avdelingslederne inngår i administrative ledergruppe (AL), et rådgivende organ for administrerende direktør.

NIH har en bemanning på 225 årsverk pr 31.12.2018, og en omsetning på 229 mill. kroner. 74% av

høgskolens virksomhet er finansiert av bevilgninger fra Kunnskapsdepartementet, 16,5% er finansiert av eksterne midler til forskning (bidrags- og oppdragsprosjekter), 5,2% er finansiert av inntekter fra kurs og etter-/videreutdanning, og 4,3% er finansiert av utleievirksomheten.



### NIH som utdanningsinstitusjon

Det var totalt 5,6 kvalifiserte førstevalgsøkere til NIH gjennom det nasjonale opptaket Samordna opptak i 2018 og dette viser at NIH er et svært attraktivt studiested. Det er også gode søkertall til NIHs påbygningsstudier og mastergrader. NIH hadde en kvinneandel blant studentene på 48 % i 2018, men det er få studenter i kategorien innvandrere og norskfødte med innvandrerforeldre og få studenter med nedsatt funksjonsevne. Høgskolen hadde høsten 2018 totalt 1 185 studenter.

NIH satser på undervisningskvalitet og åpnet et nytt læringscenter i 2018 med blant annet lokaler til å jobbe med ny undervisningsteknologi. Det lyses ut lokale satsningsmidler til utvikling av studiekvalitet med særlig fokus på undervisningsteknologi og studentaktiv læring. Resultatene fra det systematiske kvalitetsarbeidet viser likevel at det er rom for forbedring innen bruk av ny undervisningsteknologi, og det er et stort potensiale for bedre støtte til studenters læringsprosesser med bruk av ny teknologi. NIH har samtidig en tradisjon for mye aktivitetbasert og praksisnær undervisning som det er viktig at videreføres på tvers av studieprogrammene.

NIH var med på et pilotprosjekt i 2018 for å se hvordan NOKUTs nye tilsynsmetode fungerer. Pilotprosjektet ble vurdert som om det var ordinært tilsyn og NIH fikk nyttige tilbakemeldinger i det videre arbeidet med systematisk studiekvalitet. NIH har i etterkant revidert både mandater, arbeidsbeskrivelser og systembeskrivelser og vil jobbe videre med implementering av et revidert kvalitetssystem i 2019.

### NIH som forskningsinstitusjon

NIH har en omfattende og internasjonal forskningsvirksomhet. Forskningen dekker bredden i det vitenskapelige felt og dekker samfunnsvitenskapelige, humanistiske, naturvitenskapelige og medisinske perspektiver. I den strategiske planperioden 2011-2015 hadde NIH store, felles, tverrfaglige satsinger. For inneværende planperiode 2016-2020 har NIH valgt å ikke konsentrere felles ressurser i store tverrfaglige satsinger i arbeidet med å utvikle forskningsvirksomheten.

NIH har i 2018 totalt 124 årsverk i undervisnings- og forskerstillinger. Når det gjelder forskningsproduksjon, har vi ennå ikke de endelige tallene, men foreløpige tall viser at produksjonen vil være omtrent som i 2017. I 2017 hadde NIH 2,42 publiseringspoeng pr faglig ansatt. Omlag 1/3 av artiklene er publisert, i nivå 2 tidsskrifter.

Etter en periode med betydelig vekst, gikk den eksternt finansiert forskningsaktivitet litt ned fra 2017 (32 mill. kr.) til 2018 (27 mill. kr.). Verdien av nye avtaler ble imidlertid fordoblet, hvilket gir forventning om større inntekter fra eksternt finansiert virksomhet i 2019.

Siden NIH startet med doktorgradsprogram innenfor idrettsvitenskap i 1986 har 186 kandidater (82 kvinner og 104 menn) disputert. I 2018 disputerte 17 kandidater, hvilket er det høyeste antall som NIH noen gang har hatt. Pr. 31.12.2018 var det 61 personer i programmet (33 kvinner og 28 menn). 28 av stipendiatene i programmet er finansiert eksternt.

#### HOVEDTALL

Antall årsverk	224
Antall registrerte studenter	1 185
Totale inntekter i mill kr.	229
Total tildeling fra Kunnskapsdepartementet og andre departementer i mill kr.	221



## III. Årets aktiviteter og resultater

### Resultatrapportering utdanning

**Sektormål 1:** Høy kvalitet i utdanning og forskning

**Sektormål 2:** Forsking og utdanning for velferd, verdiskaping og omstilling

**Sektormål 3:** God tilgang til utdanning

**NIHs hovedmål:** NIH skal utdanne kompetente og etterspurte kandidater som bidrar til å styrke samfunnet med idrettsvitenskapelig innsikt og engasjement

**NIHs delmål 1:** NIH skal gjennom fremragende undervisning og et engasjerende læringsmiljø rekruttere og utdanne dyktige og motiverte studenter

NIH hadde en markant økning i søkertall på lavere grad fra 2017 til 2018. Grunnstudier via Samordna opptak hadde en økning på 47 % sammenlignet med 2017 og lavere grad hadde en total økning på 40 %.

Resultatene fra Studiebarometeret i 2018 (SB) i kategoriene undervisning, og tilbakemelding og veiledning var hhv. 3,8 og 3,2 for NIH. Dette er omtrent som det nasjonale snittet.

Studenter på 1. studieår på grunnstudiene har hatt tilbud om et utvidet veiledningstilbud og ca. 30 % av studentene har benyttet seg av dette tilbudet. NIH har også vedtatt som en del av kvalitetssystemet at studentene på alle studieprogrammer over 60 studiepoeng skal få tilbud om faglige studentsamtaler. Flere studieprogrammer igangsatte dette arbeidet høsten 2018. Resultatene fra

Studiebarometeret i 2018 viser at studentene på NIH er fornøyd med det faglige og sosiale læringsmiljøet og svært godt fornøyd med fysisk læringsmiljø og i nfrastruktur. Det er potensiale for å øke studentenes tidsbruk på faglige aktiviteter.

**NIHs delmål 2:** NIH skal videreutvikle en studieportefølje med høy faglig kvalitet som samsvarer med kompetansebehovene i samfunnet

NIH lyste ut nye bachelorprogrammer gjennom Samordna opptak høsten 2018. Revisjonen av studieporteføljen på lavere grad innebar både en økning i antall studenter og en endret studiestruktur. Revisjonen av studieporteføljen har involvert alle fagmiljøene for å sikre god kvalitet og tilstrekkelig forankring.

NIH gjennomførte eksterne evalueringer (periodisk evaluering med blant annet representanter fra arbeidslivet) av Master i idrettsvitenskap og European master in health and physical activity høsten 2018. Rapportene følges opp i fagmiljøene i 2019.

Totalt 14,5 % av gradsstudenter var på utveksling i 2018. Dette er samme resultat som i 2017, men lavere enn ambisjonen om 20 %. Faglærerutdanningen i kroppsøving og idrettsfag har per i dag ingen åpning for studentutveksling og det blir særlig viktig å tilrettelegge for utveksling når NIH går over til 5-årig faglærerutdanning fra 2020.

En arbeidsgruppe utredet forslag til modeller for samarbeid med arbeidslivet i 2018. Planen er å implementere en ny modell for samarbeid med arbeidslivet på studieprogramnivå i 2019.

### NIHs delmål 3: NIHs studieprogrammer skal være forskningsbaserte og praksisnære

Det er praksisnær undervisning på alle gradsgivende studieprogrammer med varierende omfang organisering. Noe er veiledet yrkespraksis, men det er også praksis knyttet til forskningsaktivitet i lab og i felt. Den reviderte studieporteføljen på lavere grad som hadde oppstart høsten 2018 har en økt satsning på yrkespraksis og alle bachelorgrader vil tilby yrkespraksis i ulikt omfang.

NIH gjennomførte en kartlegging av studentpraksis høsten 2018. Som et resultat av denne kartleggingen skal det blant annet utarbeides retningslinjer for veiledning av studenter i praksis og en mal/retningslinjer for avtale mellom NIH og praksissted og mellom NIH og praksisveileder.

Det arbeides kontinuerlig med å forbedre kvaliteten i masterprogrammene gjennom blant annet studentinkludering i forskningsaktivitet og seksjonsvise fagseminarer. Tilbakemeldinger fra de eksterne evalueringene i 2018 blir viktig i videreutviklingen av programmene.

Resultatene på nasjonale styringsparametere og vurdering av disse:

	Resultatmål 2017	Resultatmål 2018
<b>Sektormål 1: Høy kvalitet i utdanning og forskning</b>		
Andel bachelorkandidater som gjennomfører på normert tid	50,5	61,2
Andelen mastergradskandidater som gjennomfører på normert tid	51,9	54,6
Andel PH. D.-kandidater som gjennomfører innen seks år	66,7	63,4
Skår på hvordan studentene oppfatter studiekvaliteten	4,3	4,1
Faglig tidsbruk (timer) per uke blant heltidsstudenter	29,6	25,6
Antall publikasjonspoeng per faglig årsverk	2,42	2,42
Verdien av Horisont 2020-kontrakter per FoU-årsverk	0	0
Andel utreisende utvekslingsstudenter på Erasmus+ av totalt antall studenter	0,7	1,2
<b>Sektormål 2 Forskning og utdanning for velferd, verdiskaping og omstilling</b>		
Andel mastergradskandidater sysselsatt i relevant arbeid et halvt år etter fullført utdanning	63,6	-
Bidraginntekter fra Forskningsrådet per faglig årsverk	7,0	26,8
Andre bidrags- og oppdragsinntekter per faglig årsverk	257,5	212,6
Andel forskningsinnsats i MNT-fag	-	-
<b>Sektormål 4 Effektiv, mangfoldig og solid høyere utdanningssektor og forskningssystem</b>		
Antall studiepoeng per faglig årsverk	397,3	426,7
Andel kvinner i dosent- og professorstillinger	36	38,2
Andel midlertidig ansatte i undervisnings- og forskerstillinger	23,2	18,6



### Sektormål 3:

Kandidattall på helse- og lærerutdanningene		
	Mål 2018	Resultat 2018
Lærerutdanningene:		
Praktisk pedagogisk utdanning	30	40

#### Vurdering av resultatene på nasjonale styringsparametere

Andelen bachelorkandidater som gjennomførte studiene på normert tid hadde en økning fra 50,5 % i 2017 til 61,2 % i 2018. Andelen masterkandidater som gjennomførte studiene på normert tid hadde en økning fra 51,9 % i 2017 til 55,6 % i 2018. NIH har høyere gjennomføringsgrad enn gjennomsnittet i sektoren, men det er særlig rom for forbedring på masternivå.

Studiebarometeret gir institusjonene en mulighet til å sammenligne seg med enkeltinstitusjoner og nasjonale gjennomsnitt. Resultatene fra 2018 viser at studentene på NIH alt i alt fornøyd med studieprogrammet de går

på (4,1). Tidsbruken blant studentene på NIH er lav sammenlignet med snittet i sektoren. Resultatene viser at vi må løfte forventningene til studentene og kommunisere dette tydelig. NIH vil også satse mer på studentaktive arbeidsformer for å øke tidsbruken blant studentene på NIH.

Andelen utreisende utvekslingsstudenter på Erasmus+ av totalt antall studenter er lav. En av hovedutfordringene er at bachelorstudentene på NIH foreløpig kun har mulighet til å reise på utveksling i høstsemesteret. Utveksling til flere land i Europa er svært krevende i høstsemesteret siden semesteret gjerne ikke avsluttes før i februar.



27. februar 2018 var det formell åpning av Nye NIH med seremoniell nøkkeloverrekkelse fra byggherredirektør Synnøve Lyssand Sandberg til forsknings- og høyere utdanningsminister Iselin Nybø og rektor Lars Tore Ronglan.

## Resultatrapportering forskning

**Sektormål 1:** Høy kvalitet i utdanning og forskning

**Sektormål 2:** Forskning og utdanning for velferd, verdiskaping og omstilling

**NIHs hovedmål:** NIH skal drive forskning av høy internasjonal kvalitet med tydelig samfunnsmessig relevans

**NIH delmål 1:** NIH skal videreutvikle stimulerende og produktive forskningsmiljøer til å produsere fremragende forskning innen hvert forskningsområde

NIHs forskningsproduksjon har i perioden 2010-2017 økt og stabilisert seg på et høyt nivå. I 2016 hadde NIH 2,2 publikasjonspoeng (pp) pr ansatt, mens tallet for 2017 var 2,42 pp. Foreløpige tall for 2018 viser at NIH ligger omtrent på samme nivå som i 2017.

Andel publiseringer i "Open access" har økt jevnt de senere årene, og ved NIH er nå 1/3 av alle publiseringer i Open Access.

Høsten 2016 åpnet Statens helsetilsyn en tilsynssak hos NIH på bakgrunn av en feil ved søknad om godkjenning for et forskningsprosjekt som falt inn under Helse-

forskningsloven. På bakgrunn av tilsynssaken nedsatte Rektor en arbeidsgruppe som skulle gjøre en bred gjennomgang av NIHs rutiner og praksis for etisk vurdering. Gruppen anbefalte at NIH opprettet en egen uavhengig komite for vurdering av forskning på mennesker (hvor forskningen ikke faller inn under Helseforskningsloven). Komiteen er etablert fra 2017 (6 møter/45 søknader i 2017, og 8 møter/45 søknader i 2018). Gruppen anbefalte videre at det etableres en felles database for registrering av alle forskningsprosjekter ved NIH. Ambisjonene for systemet ble hevet underveis, slik at sluttproduktet ble et integrert prosjektadministrasjonssystem for forskningsprosjekter. I 2018 kom høgskolen også i gang med et opplæringsprogram for vitenskapelige ansatte og ph.d.-studenter, som ble gjennomført for alle ansatte. Programmet skal kjøres årlig fremover. Fra 2019 utvides undervisningen i praktisk forskningsetikk og personvern for alle studenter på førsteåret i masterutdanningen.

NIH får hvert år god score på forskningsindikatorene i den europeiske rangeringen EU-multirank. I Shanghai rangeringen av universiteter innen kategorien sport science, ble NIH rangert som nr. 2 av mer enn 300 universiteter i verden.



**NIH delmål 2:** NIHs forskerutdanning skal være av høy internasjonal standard og rekruttere de beste forskertalentene innen idrettsvitenskap

Pr 31.12.2018 har NIH 61 kandidater i doktorgradsprogrammet (herav - 33 kvinner), som er 3 færre enn i 2017. 28 av kandidatene i programmet har ekstern finansiering.

17 kandidater avla dr. grad i 2018, herav 13 kvinner. Dette er det høyeste antall kandidater som NIH noen gang har hatt, og 6 flere enn i 2017. 14 av kandidatene i 2018 hadde avhandlinger med internasjonale publikasjoner/artikler (tilsammen 59 artikler), mens de øvrige 3 hadde avhandling med monografi. Det var internasjonale opponenter i alle de 17 bedømmelseskomiteene.

Gjennomsnittlig gjennomføringstid i 2018 var 3,95 år, som er 0,5 år høyere enn i 2017.

Det er en strategisk målsetting at NIHs forskerutdanning skal være av høy internasjonal standard. Dette skal blant annet oppnås gjennom å stimulere doktorgradsstudenter til å presentere sin forskning på internasjonale forskningsskonferanser, samt legge til rette for utenlandsopphold gjennom økonomisk støtte.

NOKUT godkjente NIHs kvalitetssystem for doktorgradsprogrammet i 2011. Fra 2013 har NIH årlig utarbeidet kvalitetsrapport for forskerutdanningen. I 2017/2018 har NIH gjennomført en ekstern evaluering av kvaliteten i phd programmet, og kvalitetssystemet for phd. har blitt eval-

uert i forbindelse med tilsyn fra NOKUT. Evalueringene følges opp med utviklingsarbeid og tiltak/endringer i programmet i perioden 2018 – 2020. Høsten 2020 skal det hele være på plass, inkludert en ny opplæringsdel.

**NIH delmål 3:** Forskningsmiljøene ved NIH skal hente inn finansiering fra nasjonale og internasjonale kilder og utvikle strategiske partnerskap med fremragende forskningsmiljøer

Den eksternt finansierte forskningsaktiviteten har økt mye de senere år, og ligger på et relativt høyt nivå, selv om vi har hatt nedgang fra 2017 (32 mill. kr.) til 2018 (27 mill. kr.). Den eksternt finansierte virksomheten styrker forskningsmiljøene og bidrar betydelig til NIHs forskningsproduksjon.

Mesteparten av NIHs BOA virksomhet er bidragsprosjekter (27 mill. kroner i 2017). Oppdragsprosjektene står for en mindre del (2 mill. kroner). Seksjon for idrettsmedisinske fag, inkl. Senter for idrettsskedeforskning, står for 76% av samlede BOA inntekter ved NIH i 2018.

Kontraktverdien av nye avtaler inngått i 2018 er 28 mill. kroner. Til sammenligning var verdien av nye kontrakter 12,7 mill. kroner i 2017, 36 mill. kroner i 2016, 12,2 mill. kroner i 2015 og 10,5 mill. kroner i 2014.

NIH har sannsynligvis mer å gå på når det gjelder ekstern forskningsfinansiering, fordi aktiviteten er ujevnt fordelt mellom fagmiljøene.

Det er derfor gledelig at flere fagmiljøer i 2018 har sendt flere søknader, og fått flere og større avtaler, sammenlignet med tidligere år.

Pr. 31.12.18 har NIH en søknad inne om forskningsfinansiering fra EUs programmer (Seksjon for fysisk prestasjonsevne). I tillegg har to EU søknader fått avslag i 2018. De senere år har NIH sendt i gjennomsnitt 2 søknader om forskningsfinansiering til EU, men tilslagsprosenten har dessverre vært låber. NIH har

derfor ansatt en egen EU rådgiver fra 2019, som skal bistå forskerne med rådgivning og hjelp til å utvikle søknader. I tillegg er det satt av felles midler til posisjoneringsaktiviteter og utvikling av søknader, og det er søkt om midler fra NFR til søknadsutvikling (PES midler).

Fra 2015 har NIH budsjettert og regnskapsført nye BOA-prosjekter i samsvar med TDI-prinsippene for sektoren.

INNETEKTER FRA EKSTERNT FINANSIERT FORSKNING I 2017					
Fagseksjoner	Bidragsprosjekter	Oppdragsprosjekter	SUM 2018	Andel av total	SUM 2017
Seksjon for fysisk prestasjonsevne (SFP)	984 902	81 178	1 066 080	4 %	1 953 631
Seksjon for idrettsmedisinske fag (SIM) herav Senter for idrettsskedeforskning	18 652 414 9 978 907	1 847 244	20 499 658 9 978 907	76 % 37 %	20 492 811 12 824 890
Seksjon for coaching og psykologi (SCP) herav Forskningscenter for barne og ungdomsidrett	4 104 496 3 269 141	255 764 -18 485	4 360 260 3 250 656	16 % 12 %	8 801 773 5 104 968
Seksjon for kroppsøving og pedagogikk (SKP)	304 141	-280 000	24 141	0 %	223 730
Seksjon for kultur og samfunn (SKS)	956 386		956 386	4 %	406 086
<b>SUM inntekter</b>	<b>25 002 339</b>	<b>1 904 186</b>	<b>26 906 524</b>	<b>100 %</b>	<b>31 878 031</b>
<b>Budsjett</b>	<b>35 602 901</b>	<b>5 125 000</b>	<b>40 727 901</b>		

# Resultatrapportering formidling og samfunnskontakt

**Sektormål 2:** Forskning og utdanning for velferd, verdiskaping og omstilling

**Sektormål 4:** Effektiv, mangfoldig og solid høgre utdanningssektor og forskningssystem

**NIHs hovedmål:** NIH skal være Norges mest anerkjente kunnskapsmiljø innen idrettsvitenskap

**NIHs delmål 1:** NIH skal være kjent som Norges mest attraktive utdanningsinstitusjon innen idrettsvitenskap

Tallene fra opptak til studieåret 2018/19 viser at NIH er Norges mest attraktive utdanningsinstitusjon innen idrettsvitenskap med opptil ni søkere pr. studieplass på enkelte studieprogram.

NIH er opptatt av å trygge utdanningsvalg og synliggjøre karriereveier for studenter og potensielle studenter. Gjennom hele 2018 er det bygget opp omfattende innhold om karrieremuligheter på høgskolens nettsider med videoer og artikler. Studiestartundersøkelsen fra august 2018 viser at 50 prosent av våre studenter sier de startet på NIH pga. spennende arbeidsmuligheter.

Samarbeid med arbeidslivet gjøres i all hovedsak gjennom programansvarlige (studenter i yrkespraksis), samt gjennom arbeidsutvalget for samarbeid med arbeidslivet.

Bachelorstudenter på 2. året i Sport Management var ansvarlige for å gjennomføre arbeidslivsdagen på NIH 5. februar 2019.

**NIH delmål 2:** NIH skal være en synlig og tydelig samfunnsaktør og en ettertraktet samarbeidspartner

NIHs forskere deltar og bidrar på en rekke nasjonale og internasjonale fagkonferanser. De er forelesere ved andre læresteder og bidrar med brukerrettet og allmennrettet forsknings-kommunikasjon i en rekke sammenhenger.

For sjuende år på rad arrangerte NIH en nasjonal kroppsøvingskonferanse med stor deltakelse fra ulike forskningsmiljøer innen kroppsøving, samt studenter og kroppsøvingslærere fra hele landet.

Ipsos MMI gjennomførte også dette året en profilundersøkelse av 88 norske etater, deriblant 11 utdanningsinstitusjoner. Av utdanningsinstitusjonene som var inkludert i undersøkelsen, havnet NIH på plass nummer to, bak NTNU og foran Norges Handelshøgskole og Universitetet i Oslo. 61 prosent av respondentene svarte at de har et meget eller ganske godt inntrykk av NIH.

Et overordnet kommunikasjonsmål under jubileumsåret 2018 var å få fram NIH som en viktig og relevant bidragsyter til kunnskap om bevegelse gjennom 50 år. Ambisjonen var å skape ekstra oppmerksomhet og synlighet om NIH og vår kjernevirksomhet, samt vise fram høgskolens nye fasiliteter. I tillegg hadde vi et vel så viktig internt mål om å bygge kultur, stolthet og identitet. Jubileet har fått brukbar oppmerksomhet, deriblant jubileumsseminaret med lansering av jubileumsbok og utnevning av æresdoktorer.

# Kunnskap i bevegelse

Norges idrettshøgskole 50 år



Venstre: Jubileumsboka, NIH 50 år.  
Høyre: Markering av jubileumsåret med kongelig besøk.

I underkant av 30 små og store arrangementer har blitt arrangert i jubileumsåret. De faglige frokostseminarene har hatt stor oppslutning. Årets høydepunkt var NIH-festivalen som ble arrangert 31. august og samlet rundt 1200 studenter, ansatte og tidligere studenter.

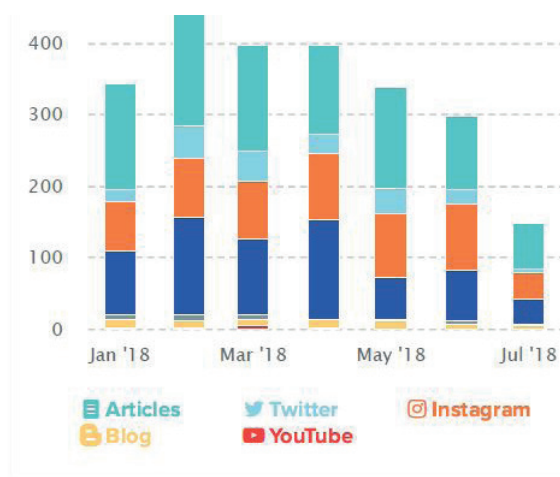
**NIH delmål 3:** NIH skal være norske mediers foretrukne og mest siterte fagmiljø innen idrettsvitenskap.

NIH arbeider med å skape relevant og godt innhold i høgskolens mange kanaler. Forskningskommunikasjon er høyt prioritert og våre nyhets saker når bredt ut, fagbloggene i særdeleshet. Nye forskningssider på nih.no ble lansert våren 2018. Sidene viser et større mangfold av forskningsaktiviteten på NIH gjennom nyheter, portretter og totaloversikt over gjennomførte ph.d.-avhandlinger. Samtlige 17 disputaser har vært grundig omtalt på egne digitale flater, på forskning.no,

sciencenordic.no og i norske medier og fagtidsskrifter. Video benyttes i økt utstrekning i alle kanaler. Det er produsert en rekke videoer som benyttes i rekrutteringssammenheng og korte filmklipp fra forskningsprosjekter.

NIHs nettsider hadde i 2018 521 857 brukere som er en liten nedgang fra fjoråret. Men de som besøker nettsidene bruker mer tid enn i 2017 (økning i gjennomsnittstid, antall leste sider og antall økter).

Gjennom året er det publisert 68 nyhetsartikler og 17 blogginnlegg, i tillegg til en videoblogg med daglige publiseringer under OL i Pyeongchang. Mest delte nyhetsartikkel i 2018 var artikkelen på nrk.no der Ulf Ekelund uttaler seg om helseeffekter av fysisk aktivitet. Ulf Ekelund var vinner av NIHs formidlingspris i 2018.



NIH er godt synlige i det norske mediebildet og i sosiale medier. Tall fra 2018 hentet fra Notified medieovervåkingstjeneste.



# Resultatrapportering organisasjon og infrastruktur

**Sektormål 4:** Effektiv, mangfoldig og solid høyere utdanningssektor og forskningssystem

**NIH delmål 1:** NIH skal ha medarbeidere med høy kompetanse i alle deler av organisasjonen og et inkluderende arbeidsmiljø som fremmer samhandling og utvikling

NIH arbeider målrettet med rekruttering og personal- og lederutvikling. Høyskolen fremstår som en attraktiv arbeidsgiver, og vi rekrutterer godt også internasjonalt. Det stilles nå krav til høgkolepedagogisk basiskompetanse ved alle ansettelser i faste vitenskapelige stillinger. Som en liten høyskole er særlig viktig å samarbeide godt administrativt med andre i sektoren for å motvirke sårbarhet ved å være få personer på hvert fagområde. Dette prioriterer vi, og ansatte deltar blant annet i nettverk både lokalt og nasjonalt. Det er for eksempel fokus på innkjøpsarbeidet og NIH har samarbeid med andre institusjoner i sektoren om inngåelse av rammeavtaler som ikke dekkes av Difi eller UNIT. Samarbeidsavtalen mellom NIH og UiO har resultert i konkret samarbeid om Studentombud ved de to institusjonene.

Ved NIH har vi et inkluderende arbeidsmiljø med fokus på tilrettelegging for den enkelte ansattes situasjon og behov. Det jobbes forebyggende med tiltak for enkeltpersoner for å unngå at ansatte blir sykemeldt, og det er et lederfokus å se den enkelte. NIH har lavt sykefravær, 3,6% i 2018.

NIH har fokus på å skape felles arenaer for fag- og administrativt ansatte. I 2018 har det vært arrangert allmøter og regelmessige møter mellom administrative avdelinger og fagseksjoner. Fra og med august 2018 ble det også bestemt å gjennomføre kvartalsvis møter mellom ledelsen og seksjonsledelsen.

På intranettet ligger det oversikter over kommende faglige og sosiale aktiviteter tilgjengelig på forsiden. Det arrangeres frokostmøter, populærforedrag, seminarer, disputaser og andre arrangementer av mer sosial karakter som julebord, sommerfest og quizer med mer i regi av velferdskomitéen og NIH BIL.

**NIH delmål 2:** NIH skal ha moderne bygg og idrettsanlegg i tråd med universell utforming og funksjonelle fasiliteter for kjernevirksomheten

27. februar overtok NIH offisielt 16.000 m<sup>2</sup> totalrehabiliterede bygg. Dette er nesten halvparten av vår bygningsmasse. Disse byggene er nå endret fra å ha en svært mangelfull universell utforming til å ha en høy standard på dette området. Byggene er utstyrt og tatt i bruk med stor suksess har gitt oss muligheter til både øke studenttallet, øke forskningen og redusere energikostnadene. Fortsatt gjenstår retting av et stort antall feil og mangler. Dette er krevende for organisasjonen. Vi er i gang med å totalrehabiliterer en kontorfløy (650 m<sup>2</sup>). Denne skal være ferdig innflyttet i mai 2019. Øvrige bygg tilpasses med årlige investeringsmidler for over tid å oppnå tilsvarende nivå på universell utforming.

NIH har i 2018 utarbeidet en vedlikeholdsplan basert på omfattende registreringer som grunnlag for en tilstandsanalyse. Bygningsmassen som er med i planen er fra 1980-1995. For totalrehabiliterede bygg er kostnad satt til 0 kr. Vedlikeholdsplanen bør ses på som en første generasjons plan, men tilstandskartleggingen og beskrivelsen av byggene gir et tilstrekkelig grunnlag for prioritering av de mest nødvendige tiltakene i planen. Det er utarbeidet kalkyler for oppgradering, vedlikehold og utvikling av gjesteforskerboliger, garderobeanlegg, fellesarealer og bibliotek. For biblioteket er det planlagt med flere funksjoner for studenter og andre brukere enn hva som er tilfelle i dag.

Arbeidene med å ferdigstille ulike IKT-systemer etter at NIH overtok den rehabiliterede bygningsmassen, har vært en omfattende oppgave for alle involverte parter, særlig for IKT-avdelingen, eiendomsavdelingen og lærere. Nye og avanserte systemer har tatt tid å implementere og det har vært krevende med til dels helt nye systemer på flere områder.

### **Status for oppfølging av utviklingsavtalen**

Innholdet i utviklingsavtalen er utarbeidet gjennom en prosess i 2018 med innspill fra NIH og dialog med departementet blant annet i fellesmøte for institusjonene som inngikk utviklingsavtaler samtidig og i etatsstyringsmøtet. Utviklingsavtalen er for første gang med i tildelingsbrevet for 2019.

Målene i utviklingsavtalen skal realiseres innen våren 2022, og NIH skal gi en endelig rapport om måloppnåelse. Årsrapport 2021–2022.

### **Resultater og måloppnåelse for midler tildelt over kap. 281 post 01 og post 454**

I mars 2018 oppnevnte Kunnskapsdepartementet følgende rammeplanutvalg til å utrede og eventuelt utvikle master i faglærerutdanning i praktiske og estetiske fag:

1. Inger-Åshild By (kroppsøving), Norges idrettshøgskole, leder
2. Jostein Sandven (kunst og håndverk), Universitetet i Sørøst-Norge
3. Ingeborg Lunde Vestad (musikk), Høgskolen i Innlandet
4. Asle Holthe (mat og helse), Høgskulen på Vestlandet/UHR lærerutdanning arbeidsutvalget
5. Catrine Lie (lektor i Kunst og håndverk), Flåtestad ungdomsskole, Oppegård kommune
6. Tarald Nikolaisen (Student ved UiT, Norges arktiske universitet), NSO.

De to siste ble oppnevnt i august, men studenten har dessverre ikke kunnet møte.

Norges idrettshøgskole ble gitt sekretariatsansvar for utvalget. Mats Melvold Hordvik ble fra 1. april ansatt som utvalgets sekretær.

Utvalget leverte innen fristen 1. mai sin utredning og anbefaling til departementet om å innføre master i faglærerutdanning i praktiske og estetiske fag.

Utvalget la særlig vekt på:

- Behov for masterutdanning på lik linje med andre femårige lærerutdanninger. Faglærerutdanningen er en integrert, profesjonsrettet, og forsknings- og erfaringsbasert utdanning. Profesjonsfag og praksisopplæring over fem år gir større mulighet for dybde- og breddekompetanse enn dagens faglærerutdanning. Femårig faglærerutdanning vil gi lærerne økte muligheter til å samarbeide med kolleger for å utvikle og styrke de praktiske og estetiske fagene i skolen.
- Lav kompetanse i praktiske og estetiske fag sammenlignet med andre skolefag. Styrket kompetanse vil øke kvaliteten på undervisningen i hele skoleløpet.



- Institusjonene. De samme institusjonene som gir treårig faglærerutdanning synes positive til og har kompetanse til å tilby femårig faglærerutdanning.
- Skole og skoleeiere. Tofaglig utdannede lærere gir skoleeier større mulighet for å ansette faglærere i praktiske og estetiske fag. Dette ansees som nødvendig for å fylle intensjonene i læreplanverket.
- Studentene. En femårig utdanning i de praktiske og estetiske fagene hvor studentene kan velge et tofaglig utdanningsløp, gir større trygghet for arbeid i skolen.

Utvalget ble i juli bedt om å utvikle forslag til ny forskrift om rammeplan for 5-årige faglærerutdanninger i praktiske og estetiske fag. Utvalget har gjennom jevnlig møtevirksomhet i utvalget og med aktuelle universitet og høyskoler, inkludert en konferanse, fått

innspill til forslag til rammeplan. Kontaktpersoner i Kunnskapsdepartementets nasjonale forum for lærerutdanning og profesjonsutvikling og Sametinget har også fått muligheter til å komme med innspill i prosessen. Rammeplanutvalget er i ferd med å slutføre sitt forslag. Dette og et følgenotat ble oversendt Kunnskapsdepartementet innen fristen 15. januar 2019. Rammeplanutvalget vil utover våren 2019 kunne bistå i høringsprosessen.

# Måloppnåelse for byggeprosjekter med samfunns- og effektmål

## Samfunns mål:

Sikre at NIH fremstår som en nasjonalt og internasjonalt ledende institusjon innenfor utdanning, forskning og formidling av idrettsvitenskap. Prosjektet skal også sikre ivaretagelse av kulturhistoriske verdier.

Omtrent halve bygningsmassen ble totalrehabilitert og overlevert fra Statsbygg til NIH i 2018. Prosjektets mål er presentert nedenfor.

### Effektmål

1. Øke studenttallet og opprettholde gjennomstrømningen av studenter ved NIH i 5-10 års perspektiv
2. Styrke NIHs internasjonale forskningsposisjon gjennom økt volum og kvalitet på idrettsvitenskapelig forskning som finner sted i moderniserte bygg
3. Oppnå en permanent høyere tilfredshet med lærings- og arbeidsmiljø ved NIH målt gjennom jevnlig studenttilfredshets- og arbeidsmiljøundersøkelser
4. Redusert kjøpt energi ift. nivået i 2014 gjennom å ta i bruk ny teknologi og oppgradere bygg som gir redusert energitap.

De konkrete tiltakene som gjøres for å nå effektmålet er blant annet:

- Økt isolering av alle bygg
- Bytte av vinduer, så langt antikvariske myndigheter tillater, til mer energieffektive vinduer og glassfasader
- Optimal styring av ventilasjon, varmeanlegg og belysning/Installasjon av varmepumper i kombinasjon med en energibrønnpark, som skal dekke mesteparten av varmebehovet i rehabiliterte områder

- Frikjøling for å dekke kjølebehovet ved bruk av energibrønnparken»

5. Ivareta bygningsmassens kulturhistoriske verdier og antikvariske kvaliteter gjennom utarbeidelse og oppfølging av forvaltningsplaner

### Status ved utgangen av 2018

1. Opptaksrammen på NIHs grunnstudier gjennom samordna opptak økte med totalt 30 studenter (14 %) fra 2017 til 2018 som følge av en revisjon av NIHs bachelorportefølje.
2. Med rehabiliteringen har NIH fått en god standard på Idrettsanlegg, og forskningsinfrastruktur knyttet til idrettsanlegg. Bedre fasiliteter gir bedre forutsetninger for forskning "på huset", i tillegg til at god forskningsinfrastruktur gjør NIH mer attraktiv som samarbeidspartner for forskere og forskningsmiljøer i andre land.
3. Institusjonen har generelt hatt høy tilfredshet ved læringsmiljø- og arbeidsmiljøundersøkelser de siste årene. Siste læringsmiljøundersøkelse viste likevel klart at studentene setter stor pris på forbedringen som er gjennomført for det fysiske læringsmiljøet. De ansatte har fått bedre kantiner og fasiliteter generelt, hvilket virker positivt inn på arbeidsmiljøet. Arbeidsmiljøundersøkelsen ARK viser at det er et godt arbeidsmiljø og at de ansatte er fornøyd med de nye fasilitetene i rehabiliterte lokaler.
4. Både energiforbruket og – kjøpet er redusert betraktelig, men det er fortsatt et stort potensiale ved at de nye tekniske anleggene får større driftsstabilitet.
5. Foreløpig er ikke forvaltningsplaner utarbeidet.



## IV. Styring og kontroll i virksomheten

### Arbeidslivskriminalitet

For å motvirke arbeidslivskriminalitet har NIH innarbeidet et nytt punkt i våre standardvilkår for rammeavtaler. Det er her presisert at leverandørene har en forpliktelse til å påse at både ansatte hos leverandører selv og eventuelle underleverandører har lønns- og arbeidsvilkår i henhold til gjeldende forskrifter.

Leverandørerne skal kunne dokumentere dette på forespørsel fra NIH. I 2018 har vi ikke sendt ut forespørsel om slik informasjon, men vurderer dette løpende og særskilt i forbindelse med litt større bygge-entrepriser.

### Samfunnssikkerhet og beredskap

Når det gjelder informasjonssikkerhet, har NIH i 2018 gjennomført en tiltaksplan som skal sikre at virksomheten lever opp til kravene i GDPR/POL. Styrende dokumenter er oppdatert og kommet på plass, sikkerhet for personsensitive data er satt i pilotdrift og Unit har gjennomført en revisjon av informasjonssikkerheten ved NIH. Denne viste at mye er bra, men at det må jobbes mer med rutiner og dokumentasjon av disse. Det er jobbet mye med tilpasninger til GDPR. Det er blant annet etablert et personvernombud ved NIH og rutiner og databehandleravtaler er oppdatert.

NIHs kriseberedskapsplan bygger i tråd med krav fra Kunnskapsdepartementet på ROS analyser. I 2018 har NIH gjennomført omfattende ROS analyser på samtlige 11 enheter, i tillegg til en overordnet ROS analyse for hele NIH.

Det er gjennomført en kriseberedskapsøvelse hvor scenariet var potensielt sensitive forskningsdata og personaldata på avveie og det er gjennomført en omfattende ekstern evaluering av informasjonssikkerheten. I tillegg kommer de årlige stikkprøvekontrollene i den administrative virksomheten og forskningsvirksomheten. På grunnlag av resultater fra øvelse, revisjon og stikkprøvekontroller, er det lagt en tiltaksplan for 2019.

I 2018 har NIH fulgt opp handlingsplan for oppfølging av internkontroll/kartlegging av NIHs kjemikalier.

### Læringer

På det nåværende tidspunkt har ikke NIH planer om å utvide lærlingeordninger til andre fag enn IKT. IKT-avdelingen har to lærlinger og vil fortsette med det antallet fremover.

### Likestilling, mangfold, diskriminering og tilgjengelighet

NIH har som mål at det skal være jevn kjønnsfordeling blant de ansatte, innen alle stillingskategorier, og at det skal være jevn kjønnsfordeling på alle studier. Målet er at minimum 10% av ansatte skal ha innvandringsbakgrunn. Det er videre et mål at NIH i perioden 2016-2020 skal tilstrebe å øke andelen studenter med innvandringsbakgrunn.

Totalt sett har NIH en relativt jevn kjønnsbalanse blant de ansatte (46% kvinner). Det er ingen vesentlige forskjeller i lønnsnivå mellom kvinner og menn på NIH. NIH har kjønnsbalanse blant studentene og andelen kvinner blant studentene var 48 % i 2018. Andelen ansatte og studenter med innvandrerbakgrunn ved NIH var hhv. 18% og 4,6 %.



Det foregår en kontinuerlig dialog mellom faglig ledergruppe, programansvarlig og vitenskapelig ansatte for å sikre at mangfold og kjønn skal være et eksplisitt tema i NIHs undervisningstilbud, veiledning og forskning. Kjønn og mangfold er tematisert i mange forskningsprosjekter ved NIH.

NIH har et utvalg for praktisk tilrettelegging (UPT) for studenter med nedsatt funksjonsevne. UPT har erfart at bruk av mentor til faglig oppfølging gir gode resultater. Utvalget har i 2018 vært involvert i studentsaker hvor tilrettelegginger har blitt gjennomført. Personalavdelingen har ansvar for å ivareta behovene for ansatte med spesielle tilretteleggingsbehov.

De totalrehabiliterede byggene ble overlevert fra Statsbygg i 2018, og har et høyt nivå på universell utforming (UU). NIH planlegger en testgjennomgang i 2019 med studenter som bruker rullestol for å avdekke svakheter. Foreløpig er ikke teleslyngeanleggene operative. For øvrige bygg er det fortsatt behov for tilpasninger, og det avsettes årlige midler til dette. I 2018 er det markert trappeneser og noen dører har fått automatisk åpnefunksjon.

### **Inkluderingsdugnad**

Regjeringen har satt som mål at fem prosent av alle nyansatte i staten skal være personer med nedsatt funksjonsevne eller med hull i CVen.

Det er i perioden 1. juli til 31. desember 2018 ansatt færre enn fem faste, og prosentandelen skal ikke rapporteres av personvern hensyn. Det er behov å finne en egnet måte å kartlegge og rapportere godt på inkluderings spørsmål.

NIH lyser ut administrativ-tekniske stillinger på portalen [jobbforalle.no](http://jobbforalle.no) for også gjennom rekrutteringen bidra til et inkluderende arbeidsliv.

## V. Vurdering av framtidsutsikter

### Planer for 2019

NIHs utviklingsavtale tar utgangspunkt i NIHs egenart som vitenskapelig høyskole innen et integrert teoretisk og aktivitetsrettet idrettvitenskapelig område. Videre legges NIHs vedtatte strategi til grunn. Målene i utviklingsavtalen er krevende og viktige for NIH og vil være til støtte for styre og ledelse i prioriteringer. Målene kan realiseres innenfor dagens finansierings-system.

NIHs strategiske plan 2016-2020 er organisert i tråd med NIHs samfunnsoppdrag: utdanning og læringsmiljø, forskning og utvikling samt kommunikasjon og samfunnskontakt. I utviklingsavtalen er overordnede prioriteringer som skal støtte oppunder målformuleringene i NIHs strategiske plan konkretisert gjennom tre utviklingsmål.

#### **Samarbeid med arbeidslivet**

NIH ønsker å styrke samarbeidet med arbeidslivet om studieutvikling, samt å øke andelen studenter som mener at studieprogrammet er relevant og gir gode jobbmuligheter. Det er satt opp resultatmål for dette i virksomhetsplanen for 2019 og en styrking av utdanningene i tråd med samfunnets behov er også et utviklingsmål i utviklingsavtalen med KD. Konkret så har NIH planer om å innføre en modell for systematisk samarbeid med arbeidslivet på studieprogramnivå, yrkespraksis på alle bachelorprogrammer, samt å kartlegge muligheter for et utvidet tilbud innen etter- og videreutdanning.

#### **Internasjonalisering**

NIH vedtok i 2018 prioriteringer innenfor internasjonalisering med utgangspunkt i institusjonens

strategiske plan og kvalitetsmeldingen (meld. St. 16). Dette er blant annet fulgt opp i utviklingsavtalen med KD hvor en styrking av internasjonalisering er ett av tre utviklingsmål. Ambisjonen er blant annet at minimum 20 % av bachelorstudentene og 50 % av stipendiatene har gjennomført et studieopphold i løpet av studietiden. NIHs virksomhetsplan for 2019 har også mål om 15 % utveksling blant mastergradsstudenter og et studie- og læringsmiljø med flere internasjonale studenter og gjesteforelesere.

#### **Utdanningsfaglig kompetanse**

NIH ønsker å styrke den undervisningsfaglige kompetansen blant de vitenskapelig ansatte. Dette krever blant annet at det utvikles kriterier for ansattes utdanningsfaglige kompetanse og et utvidet tilbud i UH-pedagogikk. NIH vil også gjennomføre et innføringskurs i undervisningsplanlegging for stipendiater som har undervisning som en del av stillingen sin. Det skal videre vedtas et meritterings-system for å belønne arbeid med å utvikle og gjennomføre god undervisning.

#### **Forskning**

Når det gjelder forskningsvirksomheten, har NIH som ambisjon å opprettholde det høye nivået på forskningssproduksjonen, sikre kvaliteten i alle forskningsprosjekter, øke det internasjonale samarbeidet og øke den eksternt finansierte forskningsvirksomheten. Når det gjelder sistnevnte, er det spesielt vektlagt å få etablert flere avtaler om forsknings- og utdanningssamarbeid med velrenommerte universiteter i EU.



<b>Budsjett 2019</b>	
Inntekt fra bevilgning	209 152
^- Brutto benyttet til investeringer	-14 088
^+ Utsatt inntektsføring avskrivninger	37 500
Tilsk og overf fra andre	28 972
Salgs- og leieinntekter	23 096
Overføring til andre	-2 300
<b>Sum inntekter</b>	<b>282 332</b>
Sum kostnader for arbeidskraft	190 161
Sum andre driftskostnader	60 087
Avskrivninger	37 500
Overføringer, disponeringer og avregninger	-5 416
Netto finans	
<b>Sum kostnader</b>	<b>282 332</b>
<b>Ordinært driftsresultat</b>	

### Organisasjon

NIH arbeider kontinuerlig for å ha medarbeidere med høy kompetanse og vil fremover ha fokus på å forberede potensielle interne lederkandidater gjennom målrettet utvikling, tildeling av oppgaver og ansvar. Det er et mål å kvalifiserte lærekrefter på permanent basis og det stilles krav til undervisningskompetanse ved ansettelse i undervisnings- og forskerstillinger.

Det er viktig å øke bevisstheten knyttet til asymmetriske maktrelasjoner og vi vil iverksette holdningskampanjer og rette fokus i ledermøter og enhetsvise møter for å hindre uønskede hendelser. NIH skal delta på den nasjonale kartleggingen av mobbing og trakassering i UH-sektoren.

Det pågår et arbeid for å sikre effektive systemer og rutiner for varsling av informasjonssikkerhet- og sikkerhetsavvik. Systemet skal implementeres og den enkeltes ansvar skal tydeliggjøres overfor de ansatte.

For å bedre samhandling og oppnå bedre arbeidsflyt vil fortsette utviklingen av intranettet med funksjonalitet for dokument-håndtering og samhandling (Microsoft Teams).

Ny modell for driftsmodell av lokal IKT og utvikling av skytjenester skal utarbeides og det meste skal være implementert i løpet av 2019. Datalagring og sikker

lagring skal videreutvikles og brukere skal læres opp slik at NIH tilfredstiller kravene i nytt personvernlovverk.

### Budsjett

I Statsbudsjettet for 2019 er det bevilget 208 252 000 kroner til Norges idrettshøgskole. Bevilgningen fra KD til den ordinære virksomheten økes med 4,6%. Grunnet forsinkelsene i rehabiliteringsprosjektet, er midler på omlag 10 mill. kroner overført til 2019, men er ikke med i budsjettet under. Det er i tillegg bevilget kr. 900 000,- til NIHs virksomhet knyttet til etter- og videreutdanning. Beløpet er lagt til i inntekt fra bevilgning.

Inntektene fra eksternt finansierte prosjekter forventes å bli noe høyere enn regnskapsført i 2018. Salgs- og leieinntektene forventes å øke i forhold til inneværende år da vi ser at utleie er i ferd med å komme tilbake på samme nivå som før rehabiliteringen.

### Større byggeprosjekter

Vi arbeider fortsatt med suppleringer og feilrettinger i vårt store totalrehabiliteringsprosjekt og det vil pågå gjennom hele 2019. Prosjektet har vært adskillig mer krevende for institusjonen enn vi klarte å forutse, spesielt pga store forsinkelser, svært mange feil og høyt konfliktnivå mellom Statsbygg og generalentreprenør.

I mai tar vi i bruk 650 totalrehabiliterede m2 som er gjennomført i egen regi.

# VI. Årsregnskap

## Ledelseskommentarer til Norges idrettshøgskoles årsregnskap for 2018

### Formål og visjon

Norges idrettshøgskole (NIH) er en statlig vitenskapelig høgskole. Høgskolen er nettobudsjettert.

Som vitenskapelig høgskole har NIH et særlig nasjonalt ansvar for utdanning og forskning i idrettsvitenskap. NIH driver forskning basert på et bredt spekter av disipliner, fag og aktivitetsorienterte tilnærminger. Forskningen støtter NIHs studieprogrammer som skal dekke samfunnets behov for kompetanse innen feltet. Programmene utdanner til arbeid innen skoleverk, helsevesen, offentlig forvaltning, privat og frivillig sektor, og til forskning. NIH har videre ansvar for formidling av relevant kunnskap til samfunnet.

NIHs visjon jf. strategisk plan for perioden 2016 – 2020, er "NIH – kunnskap i bevegelse". Kjerneverdiene er:

**Troverdigg:** Norges idrettshøgskole er en selvstendig vitenskapelig høgskole der undervisning og forskning er del av den kritiske, akademiske tradisjon. Vår troverdighet baserer seg på uavhengig forskning og faglig virksomhet av høy kvalitet. Samfunnet skal ha tillit til at vår kunnskap og kompetanse er etterrettelig.

**Engasjert:** Våre studenter og ansatte har et stort og allsidig faglig engasjement for mennesket i bevegelse og idrettsvitenskap. Vi er nysgjerrige og bidrar sammen til nyskapende undervisning og forskning. Vår felles identitet skaper trivsel og gir energi til å videreutvikle NIH som en viktig samfunnsaktør.

**Åpen:** Vi har et inkluderende læringsmiljø og en åpen dialog mellom studenter og ansatte. Vi opptre med respekt og raushet overfor hverandre. Vi er åpne for

impulser og samhandling med andre, nasjonalt og internasjonalt.

#### Bekreftelse

Årsregnskapet gir et dekkende bilde av driften, og er avlagt i samsvar med reglene i de statlige regnskapsstandardene og i henhold til bestemmelser om økonomistyring i staten. Etter avregning av bevilgningsfinansiert virksomhet viser regnskapet et resultat på 0 kroner.

Riksrevisjonen er ekstern revisor og bekrefter årsregnskapet for NIH.

#### Vurdering av periodens drift

NIH har et internt plan- og styringssystem der mål for virksomheten gitt i tildelingsbrevet er inntatt og operasjonalisert. NIH følger opp tertialvis tiltak i forhold til å nå disse målene. NIH har fulgt opp prioriterte oppgaver iht. tildelingsbrev 2018.

NIH hadde i 2018 50 års jubileum som ble markert med mange faglige og sosiale arrangement. På augusts siste dag braket det løs for en festival for alle nåværende og tidligere ansatte og studenter. 1300 mennesker hadde en flott kveld ved NIH. 18 september ble det arrangert et stort jubileumsseminar hvor NIHs jubileumsbok ble lansert. Det ble utnevnt tre æresdoktorer. Dagen ble avsluttet med festmiddag. De fem fagseksjonene ved NIH arrangerte en rekke seminarer gjennom hele jubileumsåret. Disse var godt besøkt og traff et bredt publikum.

Etter flere år med effektiviseringskutt i tillegg til utflytting og bortfall av leieinntekter fra Forsvarets

høyskole har NIH strammere budsjett enn tidligere. Vi merker at forventningene til effektivisering og digitalisering i første omgang medfører kostnader, både for egne planlagte prosjekt samt til de endringer som gjøres for sektoren som helhet. Her er vi forespeilet en initiell kostnad fra UNIT på mellom 1 og 3 mill. kroner samt løpende driftskostnader.

De nyrehabiliterede delene av campus ble tatt i bruk i 2018, men grunnet svært mange feil og mangler har prosjektet blitt meget utfordrende for NIH, både driftsmessig og økonomisk.

I en lengre periode har budsjettet og faktiske leieinntekter vært lavere enn vi hadde forventet skulle være mulig med renoverte fasiliteter. Det har også påløpt økte og uforutsette kostnader som følge av forsinkelsen av prosjektet og til utbedringer og reparasjoner av de nye lokalene. Det er ikke endelig avgjort hvilke beløp Statsbygg tar ansvar for, men betydelige beløp vil uansett måtte dekkes av NIH. Det har vært problemer med lekkasjer, glatte gulv som har medført ulykker, støyplasser på en del kontorer og det har vært problemer med ventilasjon og varme. NIH har på grunn av feil på de nye energibrønneene hatt langt høyere energikostnader enn budsjettet for 2018. Dette har også gått utover andre prosjekter som får forsinkelser med påfølgende økte kostnader. Dette gjelder både renovering av gjesteforskerboliger, renovering av kontorfløy og planlagte utbedringer i utendørsanlegg. Det er nødvendig med store utbedringer av amoniakkanlegget knyttet til utendørs skøytebane og det er nødvendig å utbedre taket i idrettshallen, men disse arbeidene må trolig utsettes for å få budsjettet i 2019 i balanse.

Studentene har i all hovedsak vært fornøyd med at de nyrehabiliterede lokalene er tatt i bruk.

### Vesentlige avvik mellom periodisert resultatbudsjett og resultatregnskap (note31)

Regnskapet er avsluttet med et resultat av ordinære aktiviteter på -63,4 mill. kroner, og negativt avvik i forhold til budsjett. Bokført inntekt er 57,6 mill. kroner lavere enn budsjettet, dette skyldes hovedsaklig høyere investeringer pga anskaffelser i inventar og utstyr i rehabiliterte lokaler. Driftskostnadene er 6,6 mill. kroner lavere enn budsjett da flere poster enn forventet er aktivert. NIH har et negativt budsjettavvik på 51 mill. kroner. Dette knytter seg til at investeringene knyttet til rehabiliteringsprosjektet og ikke minst utbedringene av disse ikke var tilstrekkelig tatt høyde for i budsjettet.

Ser man på de enkelte innteks- og kostnadsartene i regnskapet, er årsaken til avvikene i forhold til budsjett som følger:

#### Inntekter

Negativt avvik på bevilgninger skyldes hovedsakelig høyere investeringer knyttet til rehabiliteringsprosjektet som gir et negativt avvik på 60,3 mill. kroner. Bokført inntekt fra tilskudd og overføringer er 2 mill. kroner lavere enn budsjettet. Det negative avviket knytter seg i hovedsak på inntekter til bidragsprosjekter fra hhv. statlige virksomheter, organisasjoner/stiftelser og næringsliv.

#### Kostnader

Totale driftskostnadene er 6,6 mill. kroner lavere enn budsjettet. Lønnskostnadene er 0,7 mill. kroner lavere enn budsjettet. Andre driftskostnader ekskl. avskrivninger og nedskrivninger er 6,8 mill. kroner høyere enn budsjettet. Dette relaterer seg i all hovedsak til økte kostnader til drift av bygg og forsinkelser i byggeprosjektet. Avskrivningene var lavere enn som budsjettet. Det har ikke vært nedskrivninger i 2018.



### Utvikling i avsatt andel av tilskudd til bevilgningsfinansiert virksomhet

Pr 31.12.2018 er det en netto reduksjon i resultatført avsetning fra bevilgningsfinansiert virksomhet på 62,9 mill. kroner (jfr. avregning i resultatregnskapet og note 15). Avsetningen utgjør 20,5 mill. kroner pr. 31.12.2018, som er knyttet til bevilgning fra Kunnskapsdepartementet.

Avsetning for utsatt aktivitet reduseres med 13,3 mill. kroner, til 5,1 mill. kroner. Dette gjelder først og fremst driftsmidler for forskere, forskningsprosjekter og laboratorier.

Avsetning til større investeringer reduseres med 51,4 mill. kroner, til 13,6 mill. kroner. 9,5 millioner av dette er avsetning i forbindelse med innredning og utstyr i de rehabiliterte lokalene som pga forsinkelse i prosjektet ikke er belastet pt. Det er i tillegg avsatt 4,0 mill. kroner til anleggsmessige oppgraderinger.

Andre avsetninger økes med med 0,4 mill. kroner til 1,8 mill. kroner. Avsetningen gjelder NIHs Svømmeskole for barn. Som det fremgår av regnskapets note 15 har NIH 17,1 mill. kroner i bevilgninger og bidrag som ikke er inntektsført pr. 31.12.2018.

I tillegg til avsetning av mottatte midler, har NIH inntektsført forventede midler som ennå ikke er mottatt. Dette gjelder bidragsprosjekter, hvor NIH inntektsfører forventede inntekter i tråd med aktiviteten i prosjektene (selv om inntekten ikke er mottatt).

### Gjennomførte og planlagte investeringer


NIHs planlagte investeringer knyttet til rehabiliteringen er langt på vei ferdigstilt, men på grunn av store forsinkelser i prosjektet gjenstår enkelte anskaffelser som må gjennomføres i 2019. Forsinkelsen og arbeidet med utbedring av feil og mangler har medført at andre planlagte rehabiliteringsprosjekt er blitt ytterligere utsatt til 2019. Ordinære investeringer i vitenskapelig utstyr og IKT er gjennomført som planlagt i 2018.

I kommende periode vil den påbegynte rehabiliteringen av gjesteforskerboligene samt rehabilitering av en kontorfløy ferdigstilles. Det vil også gjøres noen mindre oppgraderinger i bibliotekarealet.





Styret ved Norges idrettshøgskole

Oslo, 14. mars 2019

  
Tomas Kristensen

  
Lars Tore Ronglan  
(styreleder/ректор)

  
Lone Friis Thing

  
Øyvind B. Sandbakk

  
Marcela Montserrat Fonseca Bustos

Sigmund Loland

Grethe Myklebust

  
Øddbjørn Alstad

  
Siv Gjesdal

  
Olav Skrudland

  
Andrea Bell Pedersen

## **ÅRSREGNSKAP MED NOTER 2018**

### **Generelle regnskapsprinsipper**

Regnskapet er utarbeidet og avlagt i samsvar med de Statlige Regnskapsstandardene (SRS) og etter de nærmere retningslinjene som er fastsatt for forvaltningsorganer med fullmakt til bruttoføring utenfor statsregnskapet i Bestemmelser om økonomistyringen i staten av 12. desember 2003 med endringer, senest 5. november 2015. Regnskapet er avlagt i henhold til punkt 3.4 i Bestemmelser om økonomistyringen i staten og retningslinjene i punkt 6 i Finansdepartementets rundskriv R-115 med Kunnskapsdepartementets tilpasninger for universitets- og høyskolesektoren. Alle regnskapstall er oppgitt i 1000 kroner dersom ikke annet er særskilt opplyst.

### **Anvendte regnskapsprinsipper**

#### *Inntekter*

Tildelinger uten motytelse eller med utsatt motytelse er behandlet etter bestemmelsene i SRS 10 og sammenstilt med de tilsvarende kostnadene (motsatt sammenstilling). Ordinære driftsbevilgninger fra Kunnskapsdepartementet er med mindre annet ikke er særskilt angitt, å anse som opptjent på balansedagen. Dette innebærer at slike bevilgninger fra Kunnskapsdepartementet er presentert i regnskapet i den perioden midlene er bevilget. Bevilgninger til ordinær drift som ikke er benyttet på balansedagen, er klassifisert som forpliktelse og ført opp i avsnitt C II Avregninger i del C Statens kapital i balanseoppstillingen. Bevilgninger som gjelder særskilte tiltak og som ikke er benyttet på balansedagen, er klassifisert som forpliktelse og presentert i avsnitt C IV i balanseoppstillingen. Dette gjelder også bevilgningsfinansiert aktivitet hvor det er dokumentert at midlene av bevilgende myndighet er forutsatt benyttet i senere terminer. Bidrag og tilskudd fra statlige etater og tilskudd fra Norges forskningsråd samt bidrag og tilskudd fra andre som ikke er benyttet på balansedagen er klassifisert som forskudd og presentert som ikke inntektsførte bidrag i avsnitt D III Kortsiktig gjeld i balanseoppstillingen. Tilsvarende gjelder for gaver og gaveforsterkninger.

Inntekter som forutsetter en motytelse er behandlet etter bestemmelsene i SRS 9 og er resultatført i den perioden rettigheten til inntekten er opptjent. Slike inntekter måles til verdien av vederlaget på transaksjonstidspunktet. Inntekter fra salg av tjenester anses som opptjent på

#### *Kostnader*

Kostnader ved virksomhet som er finansiert av bevilgninger eller midler som skal behandles tilsvarende, er resultatført i den perioden kostnaden er pådratt eller når det er identifisert en forpliktelse.

Kostnader som vedrører transaksjonsbaserte inntekter er sammenstilt med de tilsvarende inntekter og kostnadsført i samme periode. Prosjekter innen oppdragsvirksomhet er behandlet etter metoden løpende avregning uten fortjeneste. Fullføringsgraden er målt som forholdet mellom påløpte kostnader og totalt estimerte kontraktskostnader.

#### *Tap*

Det er ikke foretatt en generell vurdering knyttet til latente tap i aktive oppdragsprosjekter. Eventuelle tap konstateres først ved avslutning av prosjektet og er som hovedregel kostnadsført når en eventuell underdekning i prosjektet er endelig konstatert. For aktive prosjekter hvor det er konstatert sannsynlig tap, er det avsatt for latente tap.

#### *Omløpsmidler og kortsiktig gjeld*

Omløpsmidler og kortsiktig gjeld omfatter poster som forfaller til betaling innen ett år etter anskaffelsestidspunktet, samt poster som knytter seg til varekretsløpet. Øvrige poster er klassifisert som anleggsmiddel/langsiktig gjeld. Fordringer er klassifisert som omløpsmidler hvis de skal tilbakebetales i løpet av ett år etter utbetalingstidspunktet.

Omløpsmidler er vurdert til det laveste av anskaffelseskost og virkelig verdi. Kortsiktig gjeld balanseføres til nominelt beløp på etableringstidspunktet.

#### *Aksjer og andre finansielle eiendeler*

Aksjer og andre finansielle eiendeler er balanseført til historisk anskaffelseskost på transaksjonstidspunktet. Aksjer og andeler som er anskaffet med dekning i bevilgning over 90-post og aksjer anskaffet før 1. januar 2003 og som ble overført fra gruppe 1 til gruppe 2 fra 1. januar 2009, har motpost i *Innskutt virksomhetskapital*. Aksjer og andeler som er finansiert av overskudd av eksternt finansiert oppdragsaktivitet, har motpost i *Opptjent virksomhetskapital*. Dette gjelder både langsiktige og kortsiktige investeringer. Mottatt utbytte og andre utdelinger er inntektsført som annen finansinntekt. Når verdifallet ikke er forventet å være forbigående, er det foretatt nedskrivning til

#### *Varige driftsmidler*

Varige driftsmidler er vurdert til anskaffelseskost og avskrives over driftsmidlets forventede levetid, men nedskrives til virkelig verdi ved verdifall som ikke forventes å være forbigående. Varig driftsmidler balanseføres med motpost *Statens finansiering av immaterielle eiendeler og varige driftsmidler*.

Forpliktelsen som etableres på investeringstidspunktet oppløses i takt med avskrivningene og utligner dermed resultatvirkningen av avskrivningene.

Ved realisasjon/avgang av driftsmidler resultatføres regnskapsmessig gevinst/tap. Gevinst/tap beregnes som forskjellen mellom salgsvederlaget og balanseført verdi på realisasjonstidspunktet. Resterende bokført verdi av *forpliktelse* knyttet til anleggsmiddelet på realisasjonstidspunktet er vist som *Utsatt inntekt fra forpliktelse knyttet til investeringer, bokført verdi avhendede anleggsmidler* i note 1.

For eiendeler som inngår i åpningsbalansen er bruksverdi basert på gjenanskaffelsesverdi lagt til grunn for verdifastsettelsen, mens virkelig verdi benyttes når det gjelder finansielle eiendeler. Ved fastsettelse av gjenanskaffelsesverdi er det tatt hensyn til slit og elde, teknisk funksjonell standard og andre forhold av betydning for verdifastsettelsen. For tomter, bygninger, infrastruktur er gjenanskaffelsesverdien dels basert på estimer utarbeidet og dokumentert av virksomheten selv, og dels på kvalitetssikring fra og verdivurderinger utarbeidet av uavhengige tekniske miljøer. Verdi knyttet til nasjonaleiendom og kulturminner, samt kunst og bøker er i utgangspunktet ikke inkludert i åpningsbalansen. Slike eiendeler er inkludert i den grad det foreligger en reell bruksverdi for virksomheten. Finansieringen av varige driftsmidler, som er inkludert i åpningsbalansen for første gang, er klassifisert som en langsiktig forpliktelse. Denne forpliktelsen løses opp i takt med avskrivningen på de anleggsmidler som finansieringen dekker.

For omløpsmidler, kortsiktig gjeld samt eventuelle øvrige forpliktelser som inkluderes i åpningsbalansen, er virkelig verdi benyttet som grunnlag for verdifastsettelsen.

#### *Immaterielle eiendeler*

Eksternt innkjøpte immaterielle eiendeler er vurdert til anskaffelseskost og avskrives over driftsmidlets forventede levetid, men nedskrives til virkelig verdi ved verdifall som ikke forventes å være forbigående. Immaterielle eiendeler er balanseført med motpost *Statens finansiering av immaterielle eiendeler og varige driftsmidler*.

Forpliktelsen som etableres på investeringstidspunktet oppløses i takt med avskrivningene og utligner dermed resultatvirkningen av



#### *Varebeholdninger*

Lager av innkjøpte varer er verdsatt til laveste av anskaffelseskost og virkelig verdi. Egentilvirkede ferdigvarer og varer under tilvirkning er vurdert til full tilvirkningskost. Det er foretatt nedskrivning for påregnelig ukurans.

#### *Fordringer*

Kundefordringer og andre fordringer er oppført i balansen til pålydende etter fradrag for avsetning til forventet tap. Avsetning til tap er gjort på grunnlag av individuelle vurderinger av de enkelte fordringene. I tillegg er det for kundefordringer gjort en uspesifisert avsetning for å dekke antatt tap.

#### *Internhandel*

Alle vesentlige interne transaksjoner og mellomværender innen virksomheten er eliminert i regnskapet.

#### *Pensjoner*

De ansatte er tilknyttet Statens Pensjonskasse (SPK). Det er lagt til grunn en forenklet regnskapsmessig tilnærming, og det er ikke foretatt beregning eller avsetning for eventuell over- eller underdekning i pensjonsordningen. Årets pensjonskostnad tilsvarer årlig premie til SPK.

#### *Valuta*

Pengeposter i utenlandsk valuta er vurdert etter kursen ved regnskapsårets slutt.

#### *Virksomhetskapsital*

Universiteter og høyskoler kan bare opptjene virksomhetskapsital innenfor sin oppdragsvirksomhet. Deler av de midlene som opptjenes innenfor oppdragsvirksomhet kan føres tilbake til og inngå i virksomhetens tilgjengelige midler til dekning av drift, anskaffelser eller andre forhold innenfor formålet til institusjonen. Midler som gjennom interne disponeringer er øremerket slike formål, er klassifisert som virksomhetskapsital ved enhetene.

#### *Kontantstrøm*

Kontantstrømoppstillingen er utarbeidet etter den *direkte* metode tilpasset statlige virksomheter.

#### *Kontoplan*

Standard kontoplan og Kunnskapsdepartementets anbefalte føringskontoplan for virksomheter i universitets- og høyskolesektoren er lagt til grunn.

#### *Selvassurandørprinsipp*

Staten er selvassurandør. Det er følgelig ikke inkludert poster i balanse eller resultatregnskap som søker å reflektere alternative netto forsikringskostnader eller forpliktelser.

#### *Statens konsernkontoordning*

Statlige virksomheter omfattes av statens konsernkontoordning. Konsernkontoordningen innebærer at alle bankinnskudd/utbetalinger daglig gjøres opp mot virksomhetens oppgjørskontoer i Norges Bank. Bankkonti utenfor konsernkontoordningen er presentert på linjen Andre bankinnskudd i avsnitt IV i balanseoppstillingen.

## Resultatregnskap

### Virksomhet: Norges idrettshøgskole

Org.nr: 971526033

Beløp i 1000 kroner

	Note	31.12.2018	31.12.2017
<b>Driftsinntekter</b>			
Inntekt fra bevilgninger	1	169 449	209 253
Inntekt fra gebyrer	1	0	0
Inntekt fra tilskudd og overføringer	1	26 829	30 066
Salgs- og leieinntekter	1	23 367	22 931
Andre driftsinntekter	1	1 440	154
<b>Sum driftsinntekter</b>		<b>221 084</b>	<b>262 404</b>
<b>Driftskostnader</b>			
Varekostnader		0	6
Lønnskostnader	2	189 367	181 009
Avskrivninger på varige driftsmidler og immaterielle eiendeler	4,5	24 347	17 756
Nedskrivninger av varige driftsmidler og immaterielle eiendeler	4,5	0	0
Andre driftskostnader	3	70 766	72 582
<b>Sum driftskostnader</b>		<b>284 480</b>	<b>271 354</b>
<b>Driftsresultat</b>		<b>-63 396</b>	<b>-8 950</b>
<b>Finansinntekter og finanskostnader</b>			
Finansinntekter	6	84	136
Finanskostnader	6	141	47
<b>Sum finansinntekter og finanskostnader</b>		<b>-57</b>	<b>88</b>
<b>Resultat av periodens aktiviteter</b>		<b>-63 453</b>	<b>-8 861</b>
<b>Avregninger og disponeringer</b>			
Avregning med statskassen (bruttobudsjetterte)	7	0	0
Avregning bevilgningsfinansiert aktivitet (nettobudsjetterte)	15 I	63 482	8 899
Disponering av periodens resultat (til virksomhetskapsital)	8	-29	-38
<b>Sum avregninger og disponeringer</b>		<b>63 453</b>	<b>8 861</b>
<b>Innkrevningsvirksomhet og andre overføringer til staten</b>			
Avgifter og gebyrer direkte til statskassen	9	0	0
Avregning med statskassen innkrevningsvirksomhet	9	0	0
<b>Sum innkrevningsvirksomhet og andre overføringer til staten</b>		<b>0</b>	<b>0</b>
<b>Tilskuddsforvaltning og andre overføringer fra staten</b>			
Avregning med statskassen tilskuddsforvaltning	10	0	0
Utbetalinger av tilskudd til andre	10	0	0
<b>Sum tilskuddsforvaltning og andre overføringer fra staten</b>		<b>0</b>	<b>0</b>

## Balanse

### Virksomhet: Norges idrettshøgskole

Beløp i 1000 kroner

	Note	31.12.2018	31.12.2017
<b>EIENDELER</b>			
<b>A. Anleggsmidler</b>			
<b>I Immaterielle eiendeler</b>			
Forskning og utvikling	4	0	0
Programvare og lignende rettigheter	4	769	957
Immaterielle eiendeler under utførelse	4	0	0
<i>Sum immaterielle eiendeler</i>		769	957
<b>II Varige driftsmidler</b>			
Bygninger, tomter og annen fast eiendom	5	337 008	340 278
Maskiner og transportmidler	5	12 929	12 742
Driftsløsøre, inventar, verktøy og lignende	5	103 088	69 059
Anlegg under utførelse	5	0	0
Infrastruktureiendeler	5	0	0
<i>Sum varige driftsmidler</i>		453 025	422 079
<b>III Finansielle anleggsmidler</b>			
Investeringer i aksjer og andeler	11	0	0
Obligasjoner		0	0
Andre fordringer		0	0
<i>Sum finansielle anleggsmidler</i>		0	0
<b>Sum anleggsmidler</b>		<b>453 794</b>	<b>423 035</b>
<b>B. Omløpsmidler</b>			
<b>I Beholdninger av varer og driftsmateriell</b>			
Beholdninger av varer og driftsmateriell	12	0	0
<i>Sum beholdning av varer og driftsmateriell</i>		0	0
<b>II Fordringer</b>			
Kundefordringer	13	2 052	3 495
Andre fordringer	14	4 110	4 551
Opptjente, ikke fakturerte inntekter	16	10	0
<i>Sum fordringer</i>		6 172	8 047
<b>III Bankinnskudd, kontanter og lignende</b>			
Bankinnskudd på konsernkonto i Norges Bank	17	86 658	159 557
Andre bankinnskudd	17	0	0
Kontanter og lignende	17	0	0
<i>Sum bankinnskudd, kontanter og lignende</i>		86 658	159 557
<b>Sum omløpsmidler</b>		<b>92 830</b>	<b>167 603</b>
<b>Sum eiendeler</b>		<b>546 624</b>	<b>590 639</b>

## Balanse

Virksomhet: Norges idrettshøgskole

Beløp i 1000 kroner

	Note	31.12.2018	31.12.2017
<b>STATENS KAPITAL OG GJELD</b>			
<b>C. Statens kapital</b>			
<b>I Innskutt virksomhetskaper</b>			
Innskutt virksomhetskaper	8	0	0
Opptjent virksomhetskaper	8	5 775	5 829
<b>Sum virksomhetskaper</b>		<b>5 775</b>	<b>5 829</b>
<b>II Avregninger</b>			
Avregning med statskassen (bruttobudsjetterte)		0	0
Avregnet bevilgningsfinansiert aktivitet (nettobudsjetterte)	15.I	20 605	84 004
<b>Sum avregninger</b>		<b>20 605</b>	<b>84 004</b>
<b>III Statens finansiering av immaterielle eiendeler og varige driftsmidler</b>			
Statens finansiering av immaterielle eiendeler og varige driftsmidler	4, 5	453 794	423 035
<b>Sum statens finansiering av immaterielle eiendeler og varige driftsmidler</b>		<b>453 794</b>	<b>423 035</b>
<b>IV Statens finansiering av særskilte tiltak</b>			
Statens finansiering av særskilte tiltak med utsatt inntektsføring	15 III	0	0
<b>Sum statens finansiering av særskilte tiltak</b>		<b>0</b>	<b>0</b>
<b>Sum statens kapital</b>		<b>480 174</b>	<b>512 868</b>
<b>D. Gjeld</b>			
<b>I Avsetning for langsiktige forpliktelser</b>			
Avsetninger langsiktige forpliktelser		0	0
<b>Sum avsetning for langsiktige forpliktelser</b>		<b>0</b>	<b>0</b>
<b>II Annen langsiktig gjeld</b>			
Øvrig langsiktig gjeld		0	0
<b>Sum annen langsiktig gjeld</b>		<b>0</b>	<b>0</b>
<b>III Kortsiktig gjeld</b>			
Leverandørgjeld		10 834	23 959
Skyldig skattetrekk		7 207	6 774
Skyldige offentlige avgifter		6 509	6 650
Avsatte feriepenger		14 570	14 547
Ikke inntektsførte tilskudd og overføringer (nettobudsjetterte)	15	17 186	16 907
Mottatt forskuddsbetaling	16	326	713
Annen kortsiktig gjeld	18, 20	9 817	8 220
<b>Sum kortsiktig gjeld</b>		<b>66 450</b>	<b>77 770</b>
<b>Sum gjeld</b>		<b>66 450</b>	<b>77 770</b>
<b>Sum virksomhetskaper og gjeld</b>		<b>546 624</b>	<b>590 639</b>

**Virksomhet: Norges idrettshøgskole**

**Kontantstrømpoppstilling for nettobudsjetterte virksomheter (direkte modell)**

<i>Beløp i 1000 kroner</i>	<i>Note</i>	<b>31.12.2018</b>	31.12.2017	Budsjett 2019
<b>Kontantstrømmer fra driftsaktiviteter</b>				
<b>Innbetalinger</b>				
innbetalinger av bevilgning fra fagdepartementet (nettobudsjetterte)		200 410	262 759	209 152
innbetalinger av bevilgninger fra andre departementer (nettobudsjetterte)		0	0	0
innbetalinger av skatter, avgifter og gebyrer til statskassen		0	0	0
innbetalinger fra salg av varer og tjenester		24 210	23 422	23 096
innbetalinger av avgifter, gebyrer og lisenser		0	0	0
innbetalinger av tilskudd og overføringer <sup>1)</sup>		27 108	12 784	17 500
innbetaling av refusjoner		-	4 470	0
innbetalinger knyttet til konsortie-/samarbeidsavtaler		0	0	0
andre innbetalinger <sup>2)</sup>		1 797	15 535	11 472
<b>Sum innbetalinger</b>		<b>253 525</b>	<b>318 970</b>	<b>261 220</b>
<b>Utbetalinger</b>				
utbetalinger av lønn og sosiale kostnader		189 052	185 179	190 161
utbetalinger for varer og tjenester for videresalg og eget forbruk		80 383	58 449	60 087
utbetalinger av skatter og offentlige avgifter		0	-530	0
utbetalinger og overføringer til andre statsetater		0	0	0
utbetalinger og overføringer til andre virksomheter		1 911	1 316	0
andre utbetalinger		0	9	2 300
<b>Sum utbetalinger</b>		<b>271 346</b>	<b>244 424</b>	<b>252 548</b>
<b>Netto kontantstrøm fra driftsaktiviteter *</b>		<b>-17 821</b>	<b>74 546</b>	<b>8 672</b>
<b>Kontantstrømmer fra investeringsaktiviteter</b>				
innbetalinger ved salg av immaterielle eiendeler og varige driftsmidler (+)		85	60	0
utbetalinger ved kjøp av immaterielle eiendeler og varige driftsmidler (-)		-55 105	-71 999	-14 088
innbetalinger ved salg av aksjer og andeler (+)		0	0	0
utbetalinger ved kjøp av aksjer og andeler (-)		0	0	0
innbetalinger ved salg av obligasjoner og andre fordringer (+)		0	0	0
utbetalinger ved kjøp av obligasjoner og andre fordringer (-)		0	0	0
innbetalinger av utbytte (+)		0	0	0
innbetalinger av renter (+)		84	136	0
utbetalinger av renter (-)		-141	-47	0
<b>Netto kontantstrøm fra investeringsaktiviteter</b>		<b>-55 078</b>	<b>-71 850</b>	<b>-14 088</b>

<b>Kontantstrømmer fra finansieringsaktiviteter</b>			
innbetalinger av virksomhetskaptal	0	0	0
tilbakebetalinger av virksomhetskaptal (-)	0	0	0
utbetalinger av utbytte til statskassen (-)	0	0	0
<b>Netto kontantstrøm fra finansieringsaktiviteter</b>	<b>0</b>	<b>0</b>	<b>0</b>
<b>Kontantstrømmer knyttet til overføringer<sup>3)</sup></b>			
innbetalinger fra statskassen til tilskudd til andre (+)	0	0	0
utbetalinger og overføringer til andre virksomheter (-)	0	0	0
<b>Netto kontantstrøm knyttet til overføringer</b>	<b>0</b>	<b>0</b>	<b>0</b>
Effekt av valutakursendringer på kontanter og kontantekvivalenter (+/-)	0	0	0
Netto endring i kontanter og kontantekvivalenter (+/-)	-72 898	2 697	-5 415
Beholdning av kontanter og kontantekvivalenter ved periodens begynnelse	159 557	156 860	
<b>Beholdning av kontanter og kontantekvivalenter ved periodens slutt</b>	<b>86 658</b>	<b>159 557</b>	<b>-5 415</b>
<b>* Avstemming</b>	<b>Note</b>	<b>31.12.2018</b>	<b>31.12.2017</b>
avregning av bevilgningsfinansiert aktivitet		-63 482	-8 861
disponering av periodens resultat (til virksomhetskaptal)		29	
bokført verdi avhendede anleggsmidler		0	
ordinære avskrivninger		24 347	17 756
nedskrivning av anleggsmidler		0	0
inntekt fra bevilgning (gjelder vanligvis bruttobudsjetterte virksomheter)			
arbeidsgiveravgift/gruppeliv ført på kap 5700/5309			
avsetning utsatte inntekter (tilgang anleggsmidler)		-55 105	-71 999
resultatandel i datterselskap			
resultatandel tilknyttet selskap			
endring i ikke inntektsført bevilgning knyttet til anleggsmidler		30 758	54 243
endring i varelager		0	
endring i kundefordringer		1 443	507
endring i ikke inntektsførte bevilgninger og bidrag		279	6 646
endring i ikke inntektsførte gaver og gaveforsterkninger		0	-8 650
endring i leverandørgjeld		-13 125	13 238
effekt av valutakursendringer		0	
inntekter til pensjoner (kalkulatoriske)			
pensjonskostnader (kalkulatoriske)			
poster klassifisert som investerings- eller finansieringsaktiviteter		55 078	71 850
korrigering av avsetning for feriepengar når ansatte går over i annen statsstilling			54
endring i andre tidsavgrensingsposter		1 957	-237
<b>Netto kontantstrøm fra driftsaktiviteter*</b>		<b>-17 821</b>	<b>74 547</b>
1) Regnskapslinjen gjelder tilskudd og overføringer som er en del av driftsinntektene til institusjonen og som kommer fra statlige etater eller virksomheter som skal behandles tilsvarende.			
2) Regnskapslinjen gjelder innbetalinger som er en del av driftsinntektene og som etter sin art ikke skal føres på de øvrige linjene i avsnittet.			
tilskuddsforvaltning (bevilgninger over 70-poster) og utbetalinger til tilskuddsmottakere.			

## Virksomhet: Norges idrettshøgskole

### Prinsipp for bevilgningsoppstilling

Virksomhetsregnskapet for statlige forvaltningsorganer med særskilte fullmakter til bruttoføring utenfor statsregnskapet (nettobudsjetterte virksomheter) er utarbeidet og avlagt etter nærmere retningslinjer i bestemmelser om økonomistyring i staten. Virksomhetsregnskapet er i henhold til krav i bestemmelsenes punkt 3.4.1, nærmere bestemmelser i Finansdepartementets rundskriv R-115 og tilleggskrav fastsatt av Kunnskapsdepartementet.

Virksomheten er tilknyttet statens konsernkontoordning i Norges Bank i henhold til bestemmelsenes punkt 3.7.1. Nettobudsjetterte virksomheter får bevilgningen fra Kunnskapsdepartementet innbetalt på sin bankkonto. Beholdninger på virksomhets oppgjørskonto i Norges Bank overføres til nytt år.

Bevilgningsoppstillingen omfatter perioden fra 1. januar til den aktuelle balansedagen.

Bevilgningsoppstillingens del I viser hva virksomheten har fått stilt til disposisjon i henhold til tildelingsbrev og hvilke utbetalinger som er registrert i statens konsernkontosystem. Utbetalingene er knyttet til og avstemt mot tildelingsbrevene og er satt opp etter inndelingen Stortinget har fastsatt for budsjettet og de spesifikasjonene som er angitt i tildelingsbrevene.

Bevilgningsoppstillingens del II omfatter det som er rapportert i likvidrapporten til statsregnskapet. Likvidrapporten viser saldo og likvidbevegelser på virksomhetens oppgjørskonto og øvrige konti i Norges Bank. Beholdningene rapportert i likvidrapporten er avstemt mot statens konsernkontosystem og øvrige beholdninger i Norges Bank.

Bevilgningsoppstillingens del III viser alle finansielle eiendeler som virksomheten er ført opp med i statens kapitalregnskap. Beholdningene i statens kapitalregnskap er basert på at transaksjonene er ført med verdien på betalingstidspunktet. Verdien på balansedagen er satt til historisk kostpris på transaksjonstidspunktet.

## Virksomhet: Norges idrettshøgskole

### Oppstilling av bevilgningsrapportering for 2018 for nettobudsjetterte virksomheter

Del I

Samlet utbetaling i henhold til tildelingsbrev				
Utgiftskapittel	Kapittelnavn	Post	Posttekst	Samlet utbetaling
260	Universiteter og høyskoler	50	Statlige universiteter og høyskoler	199 160
280	Felles enheter	01	Driftsutgifter	0
280	Felles enheter	21	Spesielle driftsutgifter	0
280	Felles enheter	50	Senter for internasjonalisering av utdanning	0
280	Felles enheter	51	Drift av nasjonale fellesoppgaver	0
281	Felles utgifter for universiteter og høyskoler	01	Driftsutgifter, kan nyttes under post 70	1 250
281	Felles utgifter for universiteter og høyskoler	45	Større utstyrsanskaffelser, kan overføres	0
281	Felles utgifter for universiteter og høyskoler	70	Andre overføringer, kan nyttes under post 01	0
Sum på kapitler og poster under programkategori 07.60 Høyere utdanning og fagskoler				200 410
2xx	Formålet/virksomheten			0
2xx	Formålet/virksomheten			0
2xx	Formålet/virksomheten			0
Samlet sum på kapitler og poster under programområde 07 Kunnskapsdepartementet				200 410
xxxx	[Formålet/Virksomheten]	xx		0
xxxx	[Formålet/Virksomheten]	xx		0
Sum utbetalinger på andre kapitler og poster i statsbudsjettet				0
<b>Sum utbetalinger i alt</b>				<b>200 410</b>



<i>DEL II</i>						
<b>Beholdninger rapportert i likvidrapport <sup>1)</sup></b>					<b>Regnskap</b>	
					<b>31.12.2018</b>	
					<b>Note</b>	
<b>Oppgjørskonto i Norges Bank</b>						
Inngående saldo på oppgjørskonto i Norges Bank					17	159 557
Endringer i perioden (+/-)						-72 898
<i>Sum utgående saldo oppgjørskonto i Norges Bank</i>					17	86 658
<b>Øvrige bankkonti Norges Bank<sup>2)</sup></b>						
Inngående saldo på i øvrige bankkonti i Norges Bank					17	0
Endringer i perioden (+/-)						0
<i>Sum utgående saldo øvrige bankkonti i Norges Bank</i>					17	0
<i>Del III</i>						
<i>Beløp i 1 000 kroner</i>						
<b>Beholdninger på konti i kapitalregnskapet</b>						
<b>Konto</b>	<b>Tekst</b>	<b>Note</b>	<b>31.12.2018</b>	<b>31.12.2017</b>	<b>Endring</b>	
6001/8202xx	Oppgjørskonto i Norges Bank	17	86 658	159 557	-72 898	
628002	Leieboerinnskudd	11	0	0	0	
6402xx/8102xx	Gaver og gaveforsterkninger		0	0	0	

**Virksomhet: Norges idrettshøgskole****Note 1 Spesifikasjon av driftsinntekter**

Beløp i 1000 kroner

	31.12.2018	31.12.2017	Budsjett 2019
<i>Inntekt fra bevilgninger fra Kunnskapsdepartementet</i>			
Overført bevilgning fra foregående år (bruttobudsjetterte virksomheter)	0	0	0
Periodens bevilgning fra Kunnskapsdepartementet *	199 160	262 759	208 252
- brutto benyttet til investeringsformål / varige driftsmidler av periodens bevilgning / driftstilskudd (-)	-55 105	-71 999	-14 088
- ubrukt bevilgning til investeringsformål (bruttobudsjetterte virksomheter)	0	0	0
+ utsatt inntekt fra forpliktelse knyttet til investeringer (avskrivninger) (+)	24 347	17 756	37 000
+ utsatt inntekt fra forpliktelse knyttet til investeringer (nedskrivninger) (+)	0	0	0
+ utsatt inntekt fra forpliktelse knyttet til investeringer, bokført verdi avhendede anleggsmidler	0	0	0
- periodens tilskudd til andre (-)	-1 911	-1 316	-2 300
Andre poster som vedrører bevilgninger fra Kunnskapsdepartementet*	2 958	2 053	900
<b>Sum inntekt fra bevilgninger fra Kunnskapsdepartementet</b>	<b>169 449</b>	<b>209 253</b>	<b>229 765</b>
* Vesentlige tildelinger skal spesifiseres på egne linjer under oppstillingen.			
<i>Inntekt fra bevilgninger fra andre departement</i>			
Periodens tilskudd/overføring fra andre departement *	0	0	0
- brutto benyttet til investeringsformål/ varige driftsmidler av periodens bevilgning/ driftstilskudd (-)	0	0	0
- ubrukt bevilgning til investeringsformål (bruttobudsjetterte virksomheter)	0	0	0
+ utsatt inntekt fra forpliktelse knyttet til investeringer (avskrivninger) (+)	0	0	0
+ utsatt inntekt fra forpliktelse knyttet til investeringer (nedskrivninger) (+)	0	0	0
+ utsatt inntekt fra forpliktelse knyttet til investeringer, bokført verdi avhendede anleggsmidler (+)	0	0	0
- tilskudd til andre (-)	0	0	0
Andre poster som vedrører tilskudd og overføringer fra andre departement (spesifiseres)	0	0	0
<b>Sum inntekt fra bevilgninger fra andre departement</b>	<b>0</b>	<b>0</b>	<b>0</b>
1) Vesentlige inntekter av denne typen skal spesifiseres i egne avsnitt under oppstillingen. Dette avsnittet skal bare brukes når gebyrene eller lisensene skal klassifiseres som driftsinntekt for institusjonen.			
2) Dersom institusjonen krever inn gebyrer eller mottar midler knyttet til lisenser på vegne av staten og som skal overføres til statskassen, skal slike midler klassifiseres som innkrevingsvirksomhet og presenteres i avsnittet for innkrevingsvirksomhet i resultatregnskapet og spesifiseres i note 9.			
<b>Sum inntekt fra bevilgninger (linje RE.1 i resultatregnskapet)</b>	<b>169 449</b>	<b>209 253</b>	<b>229 765</b>

<i>Gebyrer og lisenser <sup>1)2)</sup></i>			
Gebyrer	0	0	0
Lisenser	0	0	0
<b>Sum gebyrer og lisenser (linje RE.2 i resultatregnskapet)</b>	<b>0</b>	<b>0</b>	<b>0</b>
<i>* Vesentlige tilskudd/overføringer skal spesifiseres på egne linjer under oppstillingen.</i>			
<i>Tilskudd og overføringer fra statlige etater <sup>1)</sup></i>			
Periodens tilskudd/overføring fra andre statlige etater	15 620	11 266	15 000
+ periodens tilskudd fra andre statlige etater via andre virksomheter	0	0	0
- periodens tilskudd til andre virksomheter (-)	0	0	0
Periodens netto tilskudd fra andre statlige etater	15 620	11 266	15 000
Periodens tilskudd/overføring direkte fra Norges forskningsråd (NFR)	3 054	802	2 500
+ periodens tilskudd fra NFR via andre virksomheter (+)	0	0	0
- periodens tilskudd/overføring fra NFR til andre (-)	0	0	0
Periodens netto tilskudd fra NFR	3 054	802	2 500
Andre poster som vedrører tilskudd/overføringer fra andre statlige etater (spesifiseres) <sup>2)</sup>	0	0	0
<b>Sum tilskudd og overføringer fra statlige etater</b>	<b>18 675</b>	<b>12 068</b>	<b>17 500</b>
<i>1) Vesentlige bidrag skal spesifiseres i egne avsnitt under oppstillingen. Linjene N1.21 skal bare omfatte tilskudd/overføringer som omfattes av bestemmelsene i rundskriv F-07-13. Midler som benyttes til investeringer, skal behandles etter forpliktelsesmodellen og spesifiseres i KD-avsnittet. Oppdragsinntekter og salgs- og leieinntekter skal spesifiseres i de respektive avsnittene nedenfor.</i>			
<i>2) Vesentlige bidrag skal spesifiseres i egne avsnitt under oppstillingen. Linje N1.30 skal omfatte tilskudd/overføringer som ikke omfattes av bestemmelsene i rundskriv F-07-13.</i>			
<i>Tilskudd til annen bidragsfinansiert aktivitet <sup>1)</sup></i>			
Periodens tilskudd/overføring fra regionale forskningsfond (RFF)	0	0	0
+ periodens tilskudd fra RFF via andre virksomheter (+)	0	0	0
- periodens tilskudd/overføring fra RFF til andre (-)	0	0	0
Periodens netto tilskudd/overføring fra RFF	0	0	0
Periodens tilskudd/overføring fra kommunale og fylkeskommunale etater	0	0	0
Periodens tilskudd/overføring fra organisasjoner og stiftelser	6 867	15 139	10 000
Periodens tilskudd/overføring fra næringsliv og private	468	1 450	1 272
Periodens tilskudd/overføring fra andre bidragsyttere	-430	-1 292	0
- periodens tilskudd/overføring fra diverse bidragsyttere til andre virksomheter (-)	0	0	0
Periodens netto tilskudd/overføring fra diverse bidragsyttere	6 905	15 297	11 272
Periodens tilskudd/overføring fra EUs rammeprogram for forskning (FP6, FP7 og Horisont 2020)	927	2 667	0
+ periodens tilskudd/overføring fra EUs rammeprogram for forskning fra andre (+)	0	0	0
- periodens tilskudd/overføring fra EUs rammeprogram for forskning til andre (-)	0	0	0
Periodens netto tilskudd/overføring fra EUs rammeprogram for forskning (FP6, FP7 og Horisont 2020)	927	2 667	0
Periodens tilskudd/overføring fra EU til undervisning og annet	321	34	200
+ periodens tilskudd/overføring fra EU til undervisning og annet fra andre (+)	0	0	0
- periodens tilskudd/overføring fra EU til undervisning og annet til andre (-)	0	0	0
Periodens netto tilskudd/overføring fra EU til undervisning og annet	321	34	200
Periodens tilskudd/overføring fra andre bidragsyttere <sup>2)</sup>	0	0	0
<b>Sum tilskudd til annen bidragsfinansiert aktivitet</b>	<b>8 154</b>	<b>17 998</b>	<b>11 472</b>
<i>1) Vesentlige bidrag skal spesifiseres på egne avsnitt under oppstillingen. Midler som benyttes til investeringer skal behandles etter forpliktelsesmodellen og spesifiseres i KD-avsnittet. Avsnittet gjelder bidrag som tilfredsstiller kravene i rundskriv F-07-13.</i>			
<i>2) Gjelder tilskudd/overføringer som ikke omfattes av bestemmelsene i F-07/2013.</i>			
<i>Tilskudd fra gaver og gaveforsterkninger <sup>1)</sup></i>			
Mottatte gaver/gaveforsterkninger i perioden	0	0	0
- ikke inntektsførte gaver og gaveforsterkninger (-)	0	0	0
+ utsatt inntekt fra mottatte gaver/gaveforsterkninger (+)	0	0	0
<b>Sum tilskudd fra gaver og gaveforsterkninger</b>	<b>0</b>	<b>0</b>	<b>0</b>
<i>1) Vesentlige bidrag skal spesifiseres på egne linjer eller i egne avsnitt under oppstillingen. Midler som benyttes til investeringer skal behandles etter forpliktelsesmodellen og spesifiseres i KD-avsnittet.</i>			
<b>Sum tilskudd og overføringer fra andre (linje RE.3 i resultatregnskapet)</b>	<b>26 829</b>	<b>30 066</b>	<b>28 972</b>
<i>* Vesentlige salgstransaksjoner skal kommenteres og det skal angis eventuell øremerking av midlene. Merk at det er den regnskapsmessige gevinst og ikke salgssum som skal spesifiseres under driftsinntekter, jf. også note 9.</i>			

<i>Oppdragsinntekter, salgs- og leieinntekter</i>			
<i>Inntekt fra oppdragsfinansiert aktivitet <sup>1)</sup></i>			
Statlige etater	1 664	3 148	1 100
Kommunale og fylkeskommunale etater	0	0	0
Organisasjoner og stiftelser	0	0	0
Næringsliv/privat	0	0	0
Andre	0	0	0
<b>Sum inntekt fra oppdragsfinansiert aktivitet</b>	<b>1 664</b>	<b>3 148</b>	<b>1 100</b>
<i>1) Avsnittet skal omfatte oppdragsinntekter som omfattes av bestemmelsene i rundskriv F-07-13.</i>			
<i>Andre salgs- og leieinntekter</i>			
Andre salgs- og leieinntekter 1	13 650	15 499	9 876
Andre salgs- og leieinntekter 2	8 053	4 284	9 120
Andre salgs- og leieinntekter*	0	0	0
<b>Sum andre salgs- og leieinntekter</b>	<b>21 703</b>	<b>19 783</b>	<b>18 996</b>
<b>Sum oppdrags-, salgs- og leieinntekter (linje RE.5 i resultatregnskapet)</b>	<b>23 367</b>	<b>22 931</b>	<b>20 096</b>
<i>Andre driftsinntekter</i>			
Gaver som skal inntektsføres	0	0	0
Øvrige andre inntekter 1	1 355	94	0
Øvrige andre inntekter 2	0	0	0
Øvrige andre inntekter*	0	0	0
<b>Sum andre driftsinntekter (linje RE.6 i resultatregnskapet)</b>	<b>1 355</b>	<b>94</b>	<b>0</b>
<i>Gevinst ved salg av eiendom, anlegg, maskiner mv. <sup>1)</sup></i>			
Salg av eiendom	0	0	0
Salg av maskiner, utstyr mv	85	60	0
Salg av andre driftsmidler	0	0	0
<b>Sum gevinst ved salg av eiendom, anlegg, maskiner mv. (linje RE.6 i resultatregnskapet)</b>	<b>85</b>	<b>60</b>	<b>0</b>
<i>1) Vesentlige salgstransaksjoner skal kommenteres og det skal angis eventuell øremerking av midlene. Merk at det er den regnskapsmessige gevinst og ikke salgssum som skal spesifiseres under driftsinntekter.</i>			
<b>Sum driftsinntekter</b>	<b>221 084</b>	<b>262 404</b>	<b>278 833</b>

**Virksomhet: Norges idrettshøgskole****Note 2 Lønn og sosiale kostnader****DEL I**

Beløp i 1000 kroner

	<b>31.12.2018</b>	<b>31.12.2017</b>
Lønninger	136 746	131 259
Feriepenger	15 848	15 343
Arbeidsgiveravgift	23 091	22 076
Pensjonskostnader <sup>1)</sup>	16 105	14 669
Sykepenger og andre refusjoner	-4 630	-4 429
Andre ytelser	2 208	2 091
<b>Sum lønnskostnader</b>	<b>189 367</b>	<b>181 009</b>

<b>Antall årsverk:</b>	224	232
------------------------	-----	-----

1) Gjelder virksomheter som betaler pensjonspremie selv (alle som har unntak fra bruttoprinsippet)

Pensjoner kostnadsføres i resultatregnskapet basert på faktisk påløpt premie for regnskapsåret.

Premiesats til Statens pensjonskasse er 12,35 prosent for 2018.

**DEL II**

	Lønn	Andre godtgjørelser
<b>Lønn og godtgjørelser til ledende personer</b>		
Rektor (gjelder også dersom rektor er tilsatt)	1 057	9 454
Ekstern styreleder (gjelder institusjoner som har tilsatt rektor)		
Administrerende direktør	942	11 220

	Fast godtgjørelse	Godtgjørelse pr. møte
<b>Godtgjørelse til styremedlemmer</b>		
Styremedlemmer fra egen institusjon	61 400	7 200
Eksterne styremedlemmer	61 400	7 200
Styremedlemmer valgt av studentene	61 400	7 200
Varamedlemmer for styremedlemmer fra egen institusjon	0	7 200
Varamedlemmer for eksterne styremedlemmer	0	7 200
Varamedlemmer for studenter	0	7 200

Lønn og godtgjørelser til ledende personer oppgis i kroner i samsvar med faktiske utbetalinger for regnskapsåret 2018. For styremedlemmer som har fast godtgjørelse, oppgis godtgjørelsen for regnskapsåret 2018. Når det gis godtgjørelse pr. møte, oppgis satsen pr. møte

**Note 3 Andre driftskostnader**

Beløp i 1000 kroner

	<b>31.12.2018</b>	<b>31.12.2017</b>
Husleie	3 088	2 320
Vedlikehold egne bygg og anlegg	4 864	5 104
Vedlikehold og ombygging av leide lokaler	0	0
Andre kostnader til drift av eiendom og lokaler	9 462	6 583
Reparasjon og vedlikehold av maskiner, utstyr mv.	3 502	2 034
Mindre utstyrsanskaffelser	6 881	4 914
Tap ved avgang anleggsmidler	0	0
Leie av maskiner, inventar og lignende	5 987	6 655
Konsulenter og andre kjøp av tjenester fra eksterne	13 726	18 574
Reiser og diett	7 770	8 605
Øvrige driftskostnader <sup>1)</sup>	15 486	17 794
<b>Sum andre driftskostnader</b>	<b>70 766</b>	<b>72 582</b>

**Virksomhet: Norges idrettshøgskole****Note 4 Immaterielle eiendeler**

Beløp i 1000 kroner

	F&U <sup>1)</sup>	Programvare og tilsvarende	Andre rettigheter	Under utførelse	SUM
Anskaffelseskost 31.12.2017	0	4 814	0	0	4 814
+Tilgang pr. 31.12.2018 (+)	0	0	0	0	0
-Avgang anskaffelseskost pr. 31.12.2018 (-)	0	0	0	0	0
+/- fra eiendel under utførelse til annen gruppe (+/-)	0	0	0	0	0
<b>Anskaffelseskost 31.12.2018</b>	<b>0</b>	<b>4 814</b>	<b>0</b>	<b>0</b>	<b>4 814</b>
-akkumulerte nedskrivninger pr 31.12.2017 (-)	0	0	0	0	0
-nedskrivninger pr. 31.12.2018 (-)	0	0	0	0	0
-akkumulerte avskrivninger 31.12.2017 (-)	0	-3 858	0	0	-3 858
-ordinære avskrivninger pr. 31.12.2018 (-)	0	-188	0	0	-188
+ akkumulert avskrivning avgang pr.31.12.2018 (+)	0	0	0	0	0
<b>Balanseført verdi 31.12.2018</b>	<b>0</b>	<b>769</b>	<b>0</b>	<b>0</b>	<b>769</b>

Avskrivningsatser (levetider) ets-  
spesifikt 5 år / lineært

1) Forskning og utvikling er en del av statsoppdraget og skal ikke aktiveres ved universiteter og høyskoler

**Tilleggsopplysninger når det er avhendet immaterielle eiendeler:**

Salgssum ved avgang anleggsmidler	0	0	0	0	0
- Bokført verdi avhendede anleggsmidler	0	0	0	0	0
Regnskapsmessig gevinst/tap	0	0	0	0	0

**Virksomhet: Norges idrettshøgskole****Note 5 Varige driftsmidler**

Beløp i 1000 kroner

	Tomter	Drifts-bygninger	Øvrige bygninger	Anlegg under utførelse	Infrastruktur-eiendeler	Maskiner, transportmidler	Annet inventar og utstyr	SUM
Anskaffelseskost 31.12.2017	152 341	292 200	30 261	0	0	29 035	109 559	613 396
+ tilgang nybygg pr. 31.12.2018 - eksternt finansiert (+)	0	0	0	0	0	0	0	0
+ tilgang nybygg pr. 31.12.2018 - internt finansiert (+)	0	0	0	0	0	0	0	0
+ andre tilganger pr. 31.12.2018 (+)	0	3 534	0	0	0	2 516	49 055	55 105
- Avgang anskaffelseskost pr. 31.12.2018 (-)	0	0	0	0	0	0	0	0
+/- fra anlegg under utførelse til annen gruppe (+/-)	0	0	0	0	0	0	0	0
<b>Anskaffelseskost 31.12.2018</b>	<b>152 341</b>	<b>295 734</b>	<b>30 261</b>	<b>0</b>	<b>0</b>	<b>31 550</b>	<b>158 614</b>	<b>668 501</b>
- Akkumulerte nedskrivninger pr. 31.12.2017 (-)	0	0	0	0	0		0	0
- Nedskrivninger pr. 31.12.2018 (-)	0	0	0	0	0	0	0	0
- Akkumulerte avskrivninger 31.12.2017 (-)	0	-133 705	-818	0	0	-16 293	-40 500	-191 317
- Ordinære avskrivninger pr. 31.12.2018 (-)	0	-6 056	-748	0	0	-2 328	-15 026	-24 159
+ Akkumulerte avskrivninger avgang pr. 31.12.2018 (+)	0	0	0	0	0	0	0	0
<b>Balanseført verdi 31.12.2018</b>	<b>152 341</b>	<b>155 972</b>	<b>28 694</b>	<b>0</b>	<b>0</b>	<b>12 929</b>	<b>103 088</b>	<b>453 025</b>
Avskrivningssatser (levetider)	Ingen avskrivning	10-60 år dekomponert lineært	20-60 år dekomponert lineært	Ingen avskrivning	Virksomhets-spesifikt	3-15 år lineært	3-15 år lineært	
Tilleggsopplysninger når det er avhendet anleggsmidler:								
Vederlag ved avhending av anleggsmidler	0	0	0	0	0	50	35	85
- bokført verdi av avhendede anleggsmidler (-)	0	0	0	0	0	0	0	0
<b>Regnskapsmessig gevinst/tap</b>	<b>0</b>	<b>0</b>	<b>0</b>	<b>0</b>	<b>0</b>	<b>50</b>	<b>35</b>	<b>85</b>

Resterende forpliktelse vedrørende bokført verdi av avhendede anleggsmidler er inntektsført og vist i note 1 som "utsatt inntekt fra forpliktelse knyttet til investeringer, bokført verdi avhendede anleggsmidler" .

**Virksomhet: Norges idrettshøgskole****Note 6 Finansinntekter og finanskostnader***Beløp i 1000 kroner*

	<b>31.12.2018</b>	31.12.2017
<b>Finansinntekter</b>		
Renteinntekter	49	60
Agio gevinst	35	75
Oppskrivning av aksjer	0	0
Utbytte fra eierandeler i selskaper mv. (spesifiseres i avsnittet nedenfor)	0	0
Annen finansinntekt	0	0
<b>Sum finansinntekter</b>	<b>84</b>	<b>136</b>
<b>Finanskostnader</b>		
Rentekostnad	2	6
Nedskrivning av aksjer	0	0
Agio tap	139	41
Annen finanskostnad	0	0
<b>Sum finanskostnader</b>	<b>141</b>	<b>47</b>
<i>1) Spesifikasjon av utbytte fra eierandeler i selskaper mv..</i>		
Mottatt utbytte fra selskap XX	0	0
Mottatt utbytte fra selskap YY	0	0
Mottatt utbytte fra selskap ZZ	0	0
Mottatt utbytte fra andre selskap <sup>2)</sup>	0	0
<b>Sum mottatt utbytte</b>	<b>0</b>	<b>0</b>

*1) Spesifiseres om nødvendig på egne linjer under oppstillingen.*



**Virksomhet: Norges idrettshøgskole****Note 8 Innskutt og opptjent virksomhetskaper (nettobudsjetterte virksomheter)***Beløp i 1000 kroner*

Nettobudsjetterte virksomheter kan ikke etablere virksomhetskaper innenfor den bevilgningsfinansierte og bidragsfinansierte aktiviteten, se note 15. Opptjent virksomhetskaper tilsvarer dermed resultatet fra oppdragsfinansiert aktivitet.

Universitet og høyskoler kan anvende opptjent virksomhetskaper til å finansiere investeringer i randsonevirksomhet. Når virksomhetskaper er anvendt til dette formålet, er den å anse som bundet virksomhetskaper, dvs den kan ikke anvendes til å dekke eventuelle underskudd innenfor den løpende driften.

Innskutt virksomhetskaper er kapitalene knyttet til aksjer som ble finansiert av bevilgning på 90-post og som derfor tidligere var klassifisert som aksjer i gruppe 1. Disse aksjene føres nå i gruppe 2 og er overført til den enkelte institusjons virksomhetsregnskap. Innskutt virksomhetskaper skal anses som bundet.

<b>Innskutt virksomhetskaper:</b>	Beløp
Innskutt virksomhetskaper 01.01.2018	0
Oppskrivning av eierandeler i perioden (+)	0
Nedskrivning av eierandeler i perioden (-)	0
Salg av eierandeler i perioden (-)	0
Kjøp av eierandeler i perioden (+)	0
<b>Innskutt virksomhetskaper 31.12.2018</b>	<b>0</b>
<b>Bunden virksomhetskaper:</b>	
Bunden virksomhetskaper pr. 01.01.2018	0
Kjøp av aksjer i perioden	0
Salg av aksjer i perioden (-)	0
Oppskrivning av aksjer i perioden	0
Nedskrivning av aksjer i perioden (-)	0
<b>Bunden virksomhetskaper 31.12.2018</b>	<b>0</b>
<b>Innskutt og bunden virksomhetskaper 31.12.2018</b>	<b>0</b>
<b>Annen opptjent virksomhetskaper:</b>	
Annen opptjent virksomhetskaper 01.01.2018	5 829
Underskudd bevilgningsfinansiert aktivitet belastet annen opptjent virksomhetskaper (-)	-83
Overført fra periodens resultat	29
Overført til/fra bunden virksomhetskaper (+/-)	0
<b>Annen opptjent virksomhetskaper 31.12.2018</b>	<b>5 775</b>
<b>Sum virksomhetskaper 31.12.2018</b>	<b>5 775</b>

Nettobudsjetterte virksomheter kan eventuelt supplere med ytterligere spesifisering og gruppering av opptjent virksomhetskaper på egne linjer under oppstillingen.  
(Gjelder f. eks. virksomheter som fordeler opptjent virksomhetskaper til underliggende driftsenheter)

**Virksomhet: Norges idrettshøgskole****Note 12 Beholdninger av varer og driftsmateriell***Beløp i 1000 kroner*

	<u>31.12.2018</u>	31.12.2017
<b>Anskaffelseskost</b>		
Beholdninger anskaffet til internt bruk i virksomheten	0	0
Beholdninger beregnet på videresalg	0	0
<b>Sum anskaffelseskost</b>	<b>0</b>	<b>0</b>
<b>Ukurans</b>		
Ukurans i beholdninger til internt bruk i virksomheten	0	0
Ukurans i beholdninger beregnet på videresalg (-)	0	0
<b>Sum ukurans</b>	<b>0</b>	<b>0</b>
<b>Sum varebeholdninger</b>	<b>0</b>	<b>0</b>

*Dersom virksomheten har foretatt forskuddsbetalinger til leverandører skal det opplyses om forskuddsbetalt beløp. Det er bare forskudd til leverandører som leverer varer eller tjenester som er*

*en direkte del av varekretsløpet eller tjenesteproduksjonen, som skal rapporteres i denne noten.*

*Forskudd til andre leverandører skal rapporteres som andre fordringer, (For eksempel: husleie, strøm og tidsskrifter).*

**Note 13 Kundefordringer***Beløp i 1000 kroner*

	<u>31.12.2018</u>	31.12.2017
Kundefordringer til pålydende	2 352	3 795
Avsatt til latent tap (-)	-300	-300
<b>Sum kundefordringer</b>	<b>2 052</b>	<b>3 495</b>

**Note 14 Andre kortsiktige fordringer***Beløp i 1000 kroner*

	<u>31.12.2018</u>	31.12.2017
<b>Fordringer</b>		
Forskuddsbetalt lønn	0	153
Reiseforskudd	0	167
Personallån	46	97
Andre fordringer på ansatte	0	0
Forskuddsbetalte kostnader	2 947	4 292
Andre fordringer	1 117	-135
Fordring på datterselskap mv. <sup>1)</sup>	0	0
<b>Sum</b>	<b>4 110</b>	<b>4 574</b>

1) gjelder også tilknyttet selskap (TS) og felleskontrollert virksomhet.

**Virksomhet: Norges idrettshøgskole****Note 15 Avregning statlig og bidragsfinansiert aktivitet mv. (nettobudsjetterte virksomheter)***Beløp i 1000 kroner*

Den andel av ordinære bevilgninger og midler som er inntektsført, men ikke benyttet ved regnskapsavslutningen, er å anse som en forpliktelse. Det skal spesifiseres hvilke formål bevilgningen forutsettes å dekke i påfølgende termin. Vesentlige poster skal spesifiseres i egne avsnitt under oppstillingen.

Det er foretatt følgende interne avsetninger til de angitte prioriterte oppgaver/formål innenfor ordinær bevilgningsfinansiert aktivitet og aktivitet som skal behandles tilsvarende:

<b>Del I: Inntektsførte ordinære bevilgninger:</b>	<b>Avsetning pr. 31.12.2018</b>	<b>Overført fra virksomhets- kapital</b>	<b>Avsetning pr. 31.12.2017</b>	<b>Endring i perioden</b>
<b>Kunnskapsdepartementet</b>				
<i>Utsatt virksomhet</i>				
Annuumsmidler	2 015	0	1 875	140
Fou-prosjekter, labprosjekter	1 055	0	6 641	-5 586
Rammeplanutvalg for faglærerutdanning	0	0	507	-507
Ordinær drift	2 076	0	2 076	0
Periodens resultat	0	0	6 432	-6 432
Prioritert oppgave 3	0	0	-41	41
Andre oppgaver <sup>0)</sup>	0	0	0	0
<b>SUM utsatt virksomhet</b>	<b>5 146</b>	<b>0</b>	<b>17 490</b>	<b>-12 344</b>
<i>Strategiske formål</i>				
Prioritert oppgave 1	0	0	0	0
Prioritert oppgave 2	0	0	0	0
Prioritert oppgave 3	0	0	0	0
Andre oppgaver <sup>0)</sup>	0	0	0	0
<b>SUM strategiske formål</b>	<b>0</b>	<b>0</b>	<b>0</b>	<b>0</b>
<i>Større investeringer</i>				
Rehabilitering/påbygg	0	0	2 500	-2 500
Anleggsmessige oppgraderinger	4 010	0	6 050	-2 040
Inventar til rehabiliterte lokaler	9 660	0	56 554	-46 894
Andre oppgaver <sup>0)</sup>	0	0	0	0
<b>SUM større investeringer</b>	<b>13 670</b>	<b>0</b>	<b>65 104</b>	<b>-51 434</b>
<i>Andre avsetninger</i>				
Formål 1	0	0	0	0
Formål 2	0	0	0	0
Formål 3	0	0	0	0
Andre formål <sup>0)</sup>	0	-83	41	-41
<b>SUM andre avsetninger</b>	<b>0</b>	<b>-83</b>	<b>41</b>	<b>-41</b>
<b>Sum Kunnskapsdepartementet</b>	<b>18 816</b>	<b>-83</b>	<b>82 635</b>	<b>-63 819</b>
<b>Andre departementer</b>				
Kurs/seminar (svømmeskolen)	1 789	0	1 369	420
Oppgave 2	0	0	0	0
Oppgave 3	0	0	0	0
Andre oppgaver <sup>0)</sup>	0	0	0	0
<b>Sum andre departementer</b>	<b>1 789</b>	<b>0</b>	<b>1 369</b>	<b>420</b>
<b>Sum avsatt andel av bevilgningsfinansiert aktivitet</b>	<b>20 605</b>	<b>-83</b>	<b>84 004</b>	<b>-63 399</b>
<b>Inntektsførte bidrag<sup>8)</sup>:</b>				
Andre statlige etater	0	0	0	0
Norges forskningsråd	0	0	0	0
Regionale forskningsfond	0	0	0	0
Andre bidragsytere <sup>3)</sup>	0	0	0	0
<b>Sum avsatt andel av tilskudd til statlig og bidragsfinansiert aktivitet</b>	<b>20 605</b>	<b>-83</b>	<b>84 004</b>	<b>-63 399</b>
Tilført fra annen opptjent virksomhetskapital, se note 8				-83
<b>Resultatført endring av avsatt andel av tilskudd til bidrags- og bevilgningsfinansiert aktivitet</b>				<b>-63 482</b>

Note 15 Avregning statlig og bidragsfinansiert aktivitet mv. (nettobudsjetterte virksomheter), forts

Del II: Ikke inntektsførte ordinære bevilgninger, tilskudd, bidrag og gaver:

	Avsetning pr. 31.12.2018	Avsetning pr. 31.12.2017	Endring i perioden
<b>Kunnskapsdepartementet (Kun til bruk ved delårsrapportering)</b>			
Tiltak/oppgave/formål	0	0	0
Tiltak/oppgave/formål	0	0	0
Tiltak/oppgave/formål <sup>6</sup>	0	0	0
<b>Sum Kunnskapsdepartementet</b>	<b>0</b>	<b>0</b>	<b>0</b>
<b>Andre departementer (Kun til bruk ved delårsrapportering)</b>			
Tiltak/oppgave/formål	0	0	0
Tiltak/oppgave/formål	0	0	0
Tiltak/oppgave/formål <sup>6</sup>	0	0	0
<b>Sum andre departementer</b>	<b>0</b>	<b>0</b>	<b>0</b>
<b>Andre statlige etater (unntatt NFR)</b>			
Tiltak/oppgave/formål	-699	1 297	-1 996
Tiltak/oppgave/formål	0	0	0
Tiltak/oppgave/formål <sup>6</sup>	0	0	0
<b>Sum andre statlige etater (unntatt NFR)</b>	<b>-699</b>	<b>1 297</b>	<b>-1 996</b>
<b>Norges forskningsråd</b>			
Tiltak/oppgave/formål	4 298	3 235	1 063
Tiltak/oppgave/formål	0	0	0
Tiltak/oppgave/formål <sup>6</sup>	0	0	0
<b>Sum Norges forskningsråd</b>	<b>4 298</b>	<b>3 235</b>	<b>1 063</b>
<b>Regionale forskningsfond</b>			
Tiltak/oppgave/formål	0	0	0
Tiltak/oppgave/formål	0	0	0
Tiltak/oppgave/formål <sup>6</sup>	0	0	0
<b>Sum regionale forskningsfond</b>	<b>0</b>	<b>0</b>	<b>0</b>
<b>Andre bidragsytere<sup>3)</sup></b>			
Kommunale og fylkeskommunale etater	0	0	0
Organisasjoner og stiftelser	4 023	3 073	950
Næringsliv og private bidragsytere	10 318	10 196	122
Øvrige andre bidragsytere	2 340	1 604	736
EU tilskudd/tildeling fra rammeprogram for forskning	-3 002	-2 406	-596
EU tilskudd/tildeling til undervisning og andre formål	-92	-92	0
<b>Sum andre bidrag<sup>1)</sup></b>	<b>13 587</b>	<b>12 375</b>	<b>1 212</b>
Andre tilskudd og overføringer <sup>2)</sup>	0	0	0
<b>Sum andre bidrag, tilskudd og overføringer</b>	<b>13 587</b>	<b>12 375</b>	<b>1 212</b>
<b>Sum ikke inntektsførte tilskudd og bidrag</b>	<b>17 186</b>	<b>16 907</b>	<b>279</b>
<b>Gaver og gaveforsterkninger</b>			
Tiltak/oppgave/formål/giver	0	0	0
Tiltak/oppgave/formål/giver	0	0	0
Tiltak/oppgave/formål/giver <sup>5)</sup>	0	0	0
<b>Sum gaver og gaveforsterkninger</b>	<b>0</b>	<b>0</b>	<b>0</b>
<b>Sum ikke inntektsførte tilskudd, bidrag og gaver mv</b>	<b>17 186</b>	<b>16 907</b>	<b>279</b>

<b>Del III: Ikke inntektsførte bevilgninger til særskilte tiltak<sup>7)</sup> med utsatt inntektsføring</b>			
	<b>Forpliktelse pr. 31.12.2018</b>	<b>Forpliktelse pr. 31.12.2017</b>	<b>Endring i perioden</b>
<b>Kunnskapsdepartementet</b>			
<i>Tiltak/oppgave/formål</i>	0	0	0
<i>Tiltak/oppgave/formål</i>	0	0	0
<i>Tiltak/oppgave/formål</i>	0	0	0
<b>Sum Kunnskapsdepartementet</b>	<b>0</b>	<b>0</b>	<b>0</b>
<b>Andre departementer</b>			
<i>Tiltak/oppgave/formål</i>	0	0	0
<i>Tiltak/oppgave/formål</i>	0	0	0
<i>Tiltak/oppgave/formål</i>	0	0	0
<b>Sum andre departementer</b>	<b>0</b>	<b>0</b>	<b>0</b>
<b>Sum ikke inntektsførte bevilgninger til særskilte tiltak</b>	<b>0</b>	<b>0</b>	<b>0</b>
<p>1) Skal bare omfatte prosjekter som tilfredsstiller kravene til bidragsfinansiert aktivitet i rundskriv F-07/13.</p> <p>2) Gjelder bidrag, tilskudd og overføringer som ikke tilfredsstiller kravene i rundskriv F-07/13.</p> <p>3) I avsnittet "Andre bidragsytere" skal vesentlige poster spesifiseres etter bidragsyter.</p> <p>5) og 6) Vesentlige poster spesifiseres om nødvendig i egne avsnitt under oppstillingen.</p> <p>7) Del III gjelder bevilgninger fra Kunnskapsdepartementet til øremerkede tiltak omhandlet i tildelingsbrevet og bevilgninger fra andre departementer som skal behandles tilsvarende. Større bevilgningsfinansierte tiltak med utsatt inntektsføring og bevilgningsfinansierte tiltak hvor det kan dokumenteres at midlene er forutsatt brukt i påfølgende termin eller senere fra bevilgende myndighets side, skal spesifiseres i denne delen. Eventuelle periodiseringer av ordinære bevilgninger i delårsregnskapene skal (som tidligere) presenteres i del II i noten.</p> <p>8) Gjelder regnskapsmessig resultat for fullførte prosjekter der resultatet etter forutsetningene skal tilfalle institusjonen.</p> <p>Generelle merknader:</p> <p>I avsnittet "Inntektsførte bevilgninger og bidrag" skal de prioriterte oppgavene grupperes i kategorier som vist under den delen av noten som spesifiserer avsetningene under Kunnskapsdepartementet. Avsnittene gjelder tiltak som skal dekkes av den løpende driftsbevilgningen. I avsnittet "Utsatt virksomhet" skal institusjonene føre opp tildelinger til planlagt virksomhet som ikke ble gjennomført i perioden. I avsnittet "Strategiske formål" skal institusjonene føre opp avsetninger til tiltak som i henhold til institusjonens strategiske plan eller annet planverk er forutsatt gjennomført i senere perioder og som ikke er dekket gjennom bevilgninger i de terminer tiltakene planlegges gjennomført. I avsnittet "Større investeringer" skal institusjonene føre opp avsetninger til investeringer med dekning over den løpende driftsbevilgningen som er forutsatt gjennomført i senere perioder og som ikke er dekket gjennom bevilgninger i de terminer investeringene er planlagt gjennomført. I avsnittet "Andre avsetninger" skal institusjonene føre opp avsetninger uten spesifisert formål eller formål som ikke hører inn under de tre kategoriene som er omtalt ovenfor.</p> <p>Større bevilgningsfinansierte tiltak med utsatt inntektsføring og bevilgningsfinansierte prosjekter hvor det kan dokumenteres at midlene er forutsatt brukt i påfølgende termin eller senere fra bevilgende myndighets side, skal etter dette spesifiseres i notens del III.</p>			

**Virksomhet: Norges idrettshøgskole****Note 16 Opptjente, ikke fakturerte inntekter/Forskuddsbetalte, ikke opptjente inntekter***Beløp i 1000 kroner***DEL I****Opptjente, ikke fakturerte inntekter**

	<b>31.12.2018</b>	31.12.2017
Oppdragsfinansiert aktivitet - statlige etater <sup>1)</sup>	10	0
Oppdragsfinansiert aktivitet - kommunale og fylkeskommunale etater <sup>1)</sup>	0	0
Oppdragsfinansiert aktivitet - organisasjoner og stiftelser <sup>1)</sup>	0	0
Oppdragsfinansiert aktivitet - næringsliv/private <sup>1)</sup>	0	0
Oppdragsfinansiert aktivitet - andre	0	0
Andre prosjekter <sup>2)</sup>	0	0
<b>Sum fordringer</b>	<b>10</b>	<b>0</b>

**DEL II****Forskuddsbetalte, ikke opptjente inntekter**

	<b>31.12.2018</b>	31.12.2017
Oppdragsfinansiert aktivitet - statlige etater <sup>1)</sup>	326	713
Oppdragsfinansiert aktivitet - kommunale og fylkeskommunale etater <sup>1)</sup>	0	0
Oppdragsfinansiert aktivitet - organisasjoner og stiftelser <sup>1)</sup>	0	0
Oppdragsfinansiert aktivitet - næringsliv/private <sup>1)</sup>	0	0
Oppdragsfinansiert aktivitet - andre	0	0
Andre prosjekter <sup>2)</sup>	0	0
<b>Sum gjeld</b>	<b>326</b>	<b>713</b>

## Virksomhet: Norges idrettshøgskole

### Note 17 Bankinnskudd, kontanter og lignende<sup>2)</sup>

Beløp i 1000 kroner

	31.12.2018	31.12.2017
Innskudd på oppgjørskonto i statens konsernkontosystem <sup>3)</sup>	86 658	159 557
Øvrige bankkonti i Norges Bank <sup>1) 3)</sup>	0	0
Øvrige bankkonti utenom Norges Bank <sup>1)</sup>	0	0
Håndkasser og andre kontantbeholdninger <sup>1)</sup>	0	0
<b>Sum bankinnskudd og kontanter</b>	<b>86 658</b>	<b>159 557</b>

1) Vesentlige beholdninger skal spesifiseres i egne avsnitt under oppstillingen.

2) Bankinnskudd og andre beholdninger skal oppgis i tusen kroner med tre desimaler.

3) Skal samsvare med kontoutskrift for oppgjørskontoen fra Norges Bank.

### Note 18 Annen kortsiktig gjeld

Beløp i 1000 kroner

	31.12.2018	31.12.2017
Skyldig lønn	889	1 175
Skyldige reiseutgifter	221	310
Annen gjeld til ansatte	0	0
Påløpte kostnader	7 680	3 354
Midler som skal videreformidles til andre <sup>1)</sup>	0	0
Annen kortsiktig gjeld	1 026	3 381
Gjeld til datterselskap m.v <sup>2)</sup>	0	0
<b>Sum</b>	<b>9 817</b>	<b>8 220</b>

1) Gjelder også tilknyttet selskap (TS) og felleskontrollert virksomhet.

Alle vesentlige poster skal spesifiseres i egne avsnitt under oppstillingen.

2) Gjelder midler som skal videreformidles til andre samarbeidspartnere i neste termin.

Alle vesentlige poster skal spesifiseres i egne avsnitt under oppstillingen. Se også note 20 om spesifisering av midler som er videreformidlet.

**Virksomhet: Norges idrettshøgskole****Note 20 Videreformidling av midler til andre samarbeidspartnere***Beløp i 1000 kroner*

	<b>31.12.2018</b>	<b>31.12.2017</b>
Viderformidlet til Høgskolen på Vestlandet (Sogn og Fjo	1 911	1 316
Viderformidlet til virksomhet B	0	0
Viderformidlet til virksomhet C	0	0
Andre videreformidlinger	0	0
<b>Sum videreformidlinger</b>	<b>1 911</b>	<b>1 316</b>

*Merknad: Noten kan tas i bruk av de institusjoner som ønsker å spesifisere videreformidlinger*



**Virksomhet: Norges idrettshøgskole**

**Note 30 EU-finansierte prosjekter**

*Beløp i 1000 kroner*

Prosjektets kortnavn (hos EU)	Prosjektnavn (tittel)	Tilskudd fra Horisont 2020	Tilskudd fra EUs rammeprogram for forskning (FP6 og FP7)	Tilskudd fra EUs randsonerprogram til FP7	Tilskudd fra andre tiltak/programmer finansiert av EU	SUM	Koordinatorrolle (ja/nei)
European Fans in Training	EuroFIT		2797			2796,9	ja/nei
Sport Parent EU	PARENT				28	28	ja/nei
						0	ja/nei
						0	ja/nei
<b>Sum</b>		<b>0</b>	<b>2797</b>	<b>0</b>	<b>28</b>	<b>2825</b>	

**Forklaring**

Tabellen omfatter de tiltak/prosjekter ved institusjonen som finansieres av EU og som er utbetalt i regnskapsperioden. Prosjekter som er EU-finansiert, størrelsen på finansieringen (utbetalingen) og navnet og kortnavnet på prosjektene skal rapporteres. Det skal skilles mellom prosjekter som finansieres via Horisont 2020, EUs rammeprogram for forskning (FP7 og eventuelt FP6) og andre EU-finansierte prosjekter. Tilskudd fra EUs randsonerprogram til FP7 skal oppgis særskilt. Institusjoner som har koordinatorrolle i EU-finansierte prosjekter, skal opplyse om dette. Det vises til departementets brev av 16. desember 2011 som inneholder en oversikt over aktuelle randsonerprogrammer til FP7.

## Virksomhet: Norges idrettshøgskole

## Note 31 Resultat - Budsjettoppfølgingsrapport

Beløp i 1000 kroner

	Budsjett pr 31.12.2018	Regnskap pr 31.12.2018	Avvik budsjett/ regnskap pr 31.12.2018	Regnskap pr 31.12.2017
<b>Driftsinntekter</b>				
Inntekt fra bevilgninger	229 765	169 449	60 316	209 253
Inntekt fra gebyrer	0	0	0	0
Inntekt fra tilskudd og overføringer	28 972	26 829	2 144	30 066
Salgs- og leieinntekter	20 096	23 367	-3 271	22 931
Andre driftsinntekter	0	1 440	-1 440	154
<b>Sum driftsinntekter</b>	<b>278 833</b>	<b>221 084</b>	<b>57 749</b>	<b>262 404</b>
<b>Driftskostnader</b>				
Varekostnader	0	0	0	6
Lønn og sosiale kostnader	190 098	189 367	731	181 009
Avskrivninger på varige driftsmidler og immaterielle eiendeler	37 045	24 347	12 698	17 756
Nedskrivninger av varige driftsmidler og immaterielle eiendeler	0	0	0	0
Andre driftskostnader	63 973	70 762	-6 789	72 582
<b>Sum driftskostnader</b>	<b>291 116</b>	<b>284 476</b>	<b>6 640</b>	<b>271 354</b>
<b>Driftsresultat</b>	<b>-12 283</b>	<b>-63 392</b>	<b>51 109</b>	<b>-8 950</b>
<b>Finansinntekter og finanskostnader</b>				
Finansinntekter	0	84	-84	136
Finanskostnader	0	141	-141	47
<b>Sum finansinntekter og finanskostnader</b>	<b>0</b>	<b>-57</b>	<b>57</b>	<b>88</b>
<b>Resultat av periodens aktiviteter</b>	<b>-12 283</b>	<b>-63 449</b>	<b>51 166</b>	<b>-8 861</b>
<b>Avregninger</b>				
Avregning med statskassen (bruttobudsjetterte)	0	0	0	0
Avregning bevilgningsfinansiert aktivitet (nettobudsjetterte)	1 515	63 395		8 899
Tilført annen opptjent virksomhetskaper	6 400	-29	6 429	-38
<b>Sum avregninger</b>	<b>7 915</b>	<b>63 366</b>	<b>6 429</b>	<b>8 861</b>
<b>Innkrevningsvirksomhet og andre overføringer til staten</b>				
Inntekter av avgifter og gebyrer direkte til statskassen	0	0	0	0
Avregning med statskassen innkrevningsvirksomhet	0	0	0	0
<b>Sum innkrevningsvirksomhet og andre overføringer til staten</b>	<b>0</b>	<b>0</b>	<b>0</b>	<b>0</b>
<b>Tilskuddsforvaltning og andre overføringer fra staten</b>				
Avregning med statskassen tilskuddsforvaltning	0	0	0	0
Utbetalinger av tilskudd til andre	0	0	0	0
<b>Sum tilskuddsforvaltning og andre overføringer fra staten</b>	<b>0</b>	<b>0</b>	<b>0</b>	<b>0</b>

**Virksomhet: Norges idrettshøgskole****Note 32 Datagrunnlaget for indikatorer i finansieringssystemet***Beløp i 1000 kroner*

Indikator	31.12.2018	31.12.2017
<i>Tilskudd fra EU</i>	<b>1 248</b>	<b>2 701</b>
Tilskudd fra Norges forskningsråd - NFR	3 054	802
Tilskudd fra regionale forskningsfond - RFF	0	0
<i>Sum tilskudd fra NFR og RFF</i>	<b>3 054</b>	<b>802</b>
Tilskudd fra bidrags- og oppdragsfinansiert aktivitet (BOA)		
- diverse bidragsinntekter	6 905	15 297
- tilskudd fra statlige etater	15 620	11 266
- oppdragsinntekter	1 664	3 148
<i>Sum tilskudd fra bidrags- og oppdragsfinansiert aktivitet</i>	<b>24 190</b>	<b>29 711</b>

**Virksomhet: Norges idrettshøgskole**

Utgiftsart/innteksart	Regnskap			Budsjett 2019
	31.12.2016	31.12.2017	31.12.2018	
<b>1. Utgifter</b>				
<i>Driftsutgifter</i>				
Lønnsutgifter	181 826	185 179	189 052	190 161
Varer og tjenester	60 045	57 928	80 383	62 387
<b>Sum driftsutgifter</b>	<b>241 871</b>	<b>243 107</b>	<b>269 435</b>	<b>252 548</b>
<i>Investeringsutgifter</i>				
Investeringer, større utstyrsanskaffelser og vedlikehold	30 014	71 999	55 105	14 088
<b>Sum utgifter til større utstyrsanskaffelser og vedlikehold</b>	<b>30 014</b>	<b>71 999</b>	<b>55 105</b>	<b>14 088</b>
<i>Overføringer fra virksomheten</i>				
Utbetalinger til andre statlige regnskaper	1 656	0	0	0
Andre utbetalinger	0	1 316	1 911	0
<b>Sum overføringer fra virksomheten</b>	<b>1 656</b>	<b>1 316</b>	<b>1 911</b>	<b>0</b>
<i>Finansielle aktiviteter</i>				
Kjøp av aksjer og andeler	0	0	0	0
Andre finansielle utgifter	0	47	141	0
<b>Sum finansielle aktiviteter</b>	<b>0</b>	<b>47</b>	<b>141</b>	<b>0</b>
<b>SUM UTGIFTER</b>	<b>273 541</b>	<b>316 469</b>	<b>326 592</b>	<b>266 636</b>

2. Inntekter	Regnskap			Budsjett 2019
	31.12.2016	31.12.2017	31.12.2018	
<i>Driftsinntekter</i>				
Inntekter fra salg av varer og tjenester	25 658	23 422	24 210	23 096
Inntekter fra avgifter, gebyrer og lisenser	0	0	0	0
Refusjoner <sup>1)</sup>	5 879	4 470	0	0
Andre driftsinntekter	15 738	15 535	1 797	11 472
<b>Sum driftsinntekter</b>	<b>47 275</b>	<b>43 427</b>	<b>26 007</b>	<b>34 568</b>
<i>Inntekter fra investeringer</i>				
Salg av varige driftsmidler	0	60	85	0
<b>Sum investeringsinntekter</b>	<b>0</b>	<b>60</b>	<b>85</b>	<b>0</b>
<i>Overføringer til virksomheten</i>				
Inntekter fra statlige bevilgninger	289 350	275 543	227 518	226 652
Andre innbetalinger	0	0	0	0
<b>Sum overføringer til virksomheten</b>	<b>289 350</b>	<b>275 543</b>	<b>227 518</b>	<b>226 652</b>
<i>Finansielle aktiviteter</i>				
Innbetaling ved salg av aksjer og andeler	0	0	0	0
Andre finansielle innbetalinger (f.eks. innbet. av rente)	25	136	84	0
<b>Sum finansielle aktiviteter</b>	<b>25</b>	<b>136</b>	<b>84</b>	<b>0</b>
<b>SUM INNTEKTER</b>	<b>383 925</b>	<b>319 165</b>	<b>253 694</b>	<b>261 220</b>
<b>3. Netto endring i kontantbeholdning (2-1)</b>	<b>110 384</b>	<b>2 696</b>	<b>-72 898</b>	<b>-5 415</b>

**Virksomhet: Norges idrettshøgskole**

Inntektstype	Regnskap 31.12.2016	Regnskap 31.12.2017	Regnskap 31.12.2018	Budsjett 2019
<b>Bevilgninger til finansiering av statsoppdraget</b>				
Bevilgninger fra fagdepartementet	261 273	261 443	200 207	206 852
Bevilgninger fra andre departement	0	0	0	0
Bevilgninger fra andre statlige forvaltningsorganer	10 006	10 854	14 921	15 000
Tildelinger fra regionale forskningsfond	0	0	0	0
Tildelinger fra Norges forskningsråd	356	2 909	7 352	2 500
<b>Sum bevilgninger til statsoppdraget</b>	<b>271 635</b>	<b>275 206</b>	<b>222 481</b>	<b>224 352</b>
<b>Offentlige og private bidrag</b>				
Bidrag fra kommuner og fylkeskommuner	1 150	0	0	0
Bidrag fra private	22 080	25 259	23 586	11 272
Tildeliger fra internasjonale organisasjoner	2 033	-815	-1 846	200
<b>Sum bidrag</b>	<b>25 263</b>	<b>24 444</b>	<b>21 741</b>	<b>11 472</b>
<b>Oppdragsinntekter m.v.</b>				
Oppdrag fra statlige virksomheter	3 019	3 481	1 980	1 100
Oppdrag fra kommunale og fylkeskommunale virksomheter	0	0	0	0
Oppdrag fra private	964	44	0	0
Andre inntekter og tidsavgrensninger	35 768	15 991	7 492	23 355
<b>Sum oppdragsinntekter m.v.</b>	<b>39 751</b>	<b>19 516</b>	<b>9 472</b>	<b>24 455</b>
<b>SUM INNTEKTER</b>	<b>336 649</b>	<b>319 166</b>	<b>253 694</b>	<b>260 280</b>

**Virksomhet: Norges idrettshøgskole**

Balansedag 31.desember	Regnskap	Regnskap	Regnskap	Endring 2017
Beløp i TNOK	31.12.2016	31.12.2017	31.12.2018	til 2018
<b>Kontantbeholdning</b>				
Beholdning på oppgjørskonto i Norges Bank	156 860	159 557	86 658	-72 898
Beholdning på andre bankkonti	0	0	0	0
Andre kontantbeholdninger	0	0	0	0
<b>Sum kontanter og kontantekvivalenter</b>	<b>156 860</b>	<b>159 557</b>	<b>86 658</b>	<b>-72 898</b>
<b>Avsetninger til dekning av påløpte kostnader som forfaller i neste budsjettår :</b>				
Feriepenger m.v.	14 349	14 547	14 570	23
Skattetrekk og offentlige avgifter	12 784	13 424	13 716	292
Gjeld til leverandører	10 713	23 661	10 824	-12 837
Gjeld til oppdragsgivere	-2 355	-2 760	-1 726	1 034
Annen gjeld som forfaller i neste budsjettår	3 816	3 944	5 707	1 763
<b>Sum til dekning av påløpte kostnader som forfaller i neste budsjettår</b>	<b>39 307</b>	<b>52 816</b>	<b>43 092</b>	<b>-9 725</b>

<b>Avsetninger til dekning av planlagte tiltak der kostnadene helt eller delvis vil bli dekket i fremtidige budsjettår:</b>				
Prosjekter finansiert av Norges forskningsråd	2 107	3 235	4 298	1 063
Prosjekter finansiert av regionale forskningsfond	0	0	0	0
Større påbegynte, flerårige investeringsprosjekter finansiert av grunnbevilgningen fra fagdepartementet	72 948	65 104	13 670	-51 434
Konkrete påbegynte, ikke fullførte prosjekter finansiert av grunnbevilgningen fra fagdepartementet	19 121	17 490	5 146	-12 344
Andre avsetninger til vedtatte, ikke igangsatte formål	0	0	0	0
Konkrete påbegynte, ikke fullførte prosjekter finansiert av bevilgninger fra andre departementer	0	0	1 789	1 789
<b>Sum avsetninger til planlagte tiltak i fremtidige budsjettår</b>	<b>94 176</b>	<b>85 829</b>	<b>24 903</b>	<b>-60 926</b>
<b>Andre avsetninger:</b>				
Avsetninger til andre formål/ikke spesifiserte formål	17 584	15 083	12 888	-2 195
Fri virksomhetskapital	5 791	5 829	5 775	0
<b>SUM andre avsetninger</b>	<b>23 375</b>	<b>20 912</b>	<b>18 663</b>	<b>-2 195</b>
<b>Langsiktig gjeld (netto)</b>				
Langsiktig forpliktelse knyttet til anleggsmidler	0	0	0	0
Annen langsiktig gjeld	0	0	0	0
<b>Sum langsiktig gjeld</b>	<b>0</b>	<b>0</b>	<b>0</b>	<b>0</b>
<b>SUM NETTO GJELD OG FORPLIKTELSER</b>	<b>156 858</b>	<b>159 557</b>	<b>86 658</b>	<b>-72 846</b>



## Balanseoppstilling

Virksomhet: Norges idrettshøgskole

Beløp i 1000 kroner

	31.12.2018	31.12.2017	31.12.2016
<b>EIENDELER</b>			
<b>A. Anleggsmidler</b>			
<i>I Immaterielle eiendeler</i>	769	957	31
<i>II Varige driftsmidler</i>	453 025	422 079	368762
<i>III Finansielle anleggsmidler</i>	0	0	0
<b>Sum anleggsmidler</b>	453 794	423 035	368 793
<b>B. Omløpsmidler</b>			
<i>I Beholdninger av varer og driftsmateriell</i>	0	0	0
<i>II Fordringer</i>	6 172	8 047	6935
<i>III Bankinnskudd, kontanter og lignende</i>	86 658	159 557	156860
<b>Sum omløpsmidler</b>	92 830	167 603	163 795
<b>Sum eiendeler</b>	546 624	590 639	532 588
<b>STATENS KAPITAL OG GJELD</b>	31.12.2018	31.12.2017	31.12.2016
<b>C. Statens kapital</b>			
<i>I Virksomhetskaptal</i>	5 775	5 829	5791
<i>II Avregninger</i>	20 605	84 004	92849
<i>III Statens finansiering av immaterielle eiendeler og varige driftsmidler</i>	453 794	423 035	368792
<i>IV Statens finansiering av særskilte tiltak med utsatt inntektsføring</i>	0	0	0
<b>Sum statens kapital</b>	480 174	512 868	467 432
<b>D. Gjeld</b>			
<i>I Avsetning for langsiktige forpliktelser</i>	0	0	0
<i>II Annen langsiktig gjeld</i>	0	0	0
<i>III Kortsiktig gjeld</i>	66 450	77 770	65153
<b>Sum gjeld</b>	66 450	77 770	65 153
<b>Sum statens kapital og gjeld</b>	546 624	590 639	532 585

**Norges idrettshøgskole**

Postboks 4014 Ullevål Stadion

Sognsveien 220

0608 Oslo

Telefon: +47 23 26 20 00