



Årsrapport for 2018



Årsberetning for 2018

Norsk institutt for vannforskning (NIVA) er et nasjonalt forskningsinstitutt organisert som en stiftelse med regionavdelinger og datterselskaper. Stiftelsen NIVA er morselskap i NIVA-konsernet som omfatter de heleide datterselskapene Akvaplan-niva AS, NIVA Chile SA, NIVA-Tech AS og NIVA China Ltd.

NIVA er Norges fremste miljøforskingsinstitutt for vannfaglige spørsmål knyttet til vann i elver, innsjøer, fjorder, kystnære farvann, havet og urbane områder. NIVA kombinerer forskning, overvåking, utredning, problemløsning og rådgivning, og instituttet arbeider på tvers av fagområder. NIVAs forskerkompetanse kjennetegnes av solid faglig bredde og spisskompetanse innen mange viktige områder. Instituttet har god forskningsinfrastruktur med laboratorier og storskala forskningsstasjoner, og en organisering med regionavdelinger og datterselskaper som gir nærhet til marked, kunder og samarbeidspartnere. NIVA har et utstrakt faglig samarbeid nasjonalt og internasjonalt.

Stiftelsen NIVA har hovedkontor i Oslo, regionavdelinger i Bergen, Grimstad og Hamar, en forskningsstasjon på Solbergstrand ved Drøbak og en landfilial i København registrert som NIVA Danmark.

Akvaplan-niva AS er et forskningsbasert selskap som tilbyr forskning og rådgivning innenfor miljø og klima i nordområdene, med akvakulturnæringen og petroleumsindustrien som viktige kundegrupper. Akvaplan-niva AS har hovedkontor i Tromsø og avdelinger i Oslo, Bergen, Trondheim, Bodø, Alta og på Island.

NIVA Chile SA er et forskningsbasert selskap som tilbyr forskning og rådgivning innenfor akvakultur. Selskapet har kontor i Puerto Varas, Chile.

NIVA-Tech AS er et innovasjonsselskap og arbeider med kommersialisering av NIVAs kompetanse, tjenester, produkter og teknologi. NIVA China Ltd ble opprettet i 2017 som et datterselskap av NIVA-Tech AS. NIVA China tilbyr rådgivning, tjenester og teknologi knyttet til vann og miljøforurensninger.

NIVA er medlem av CIENS Forskningscenter for miljø og samfunn i Oslo og FRAM Nordområdesenter for klima- og miljøforskning i Tromsø.

NIVAs virksomhet og framtidssikter

NIVAs samfunnsoppdrag er å bidra med forskning av høy kvalitet og relevans til anvendelse i næringsliv, forvaltning og i samfunnet for øvrig. NIVAs brede forskningskompetanse innen alle vannfaglige områder og lange dataserier fra miljøovervåking har betydning for offentlig forvaltning, norsk næringsliv og for Norges interesser internasjonalt. NIVAs ambisjon er å være nasjonalt ledende, holde et høyt internasjonalt nivå innen vannforskning og være en viktig aktør internasjonalt. I det overordnede strategidokumentet «NIVAs strategi mot 2020» er det lagt vekt på hvordan NIVA kan bidra til en bærekraftig framtid, og vår rolle for å finne løsninger på nasjonale og globale miljøutfordringer knyttet til bruk og vern av vannressurser.

De siste årene har det skjedd store endringer i forsknings-Norge med konsolideringer både i UoH-sektoren og instituttsektoren. På vegne av regjeringen gjennomfører nå Kunnskapsdepartementet

en forskningspolitisk vurdering av instituttsektoren, sektorens rolle og hvor godt den er tilpasset Norges fremtidige behov for økt innovasjon og grønn omstilling. Vurderingen skal ferdigstilles i 2019.

For å styrke NIVA i forhold til framtidens utfordringer og behov, er det startet en prosess for å utrede mulig konsernetablering med andre institutter. Et første trinn av utredningen ble gjennomført i 2018, og arbeidet fortsetter i 2019.

Stiftelsen NIVA mottar basisbevilgning fra Norges forskningsråd, som utgjør omtrent 12 % av stiftelsens brutto omsetning (8 % av konsernets brutto omsetning). Basisbevilgningen og bevilgningen til nasjonale oppgaver fra Klima- og miljødepartementet er instituttets viktigste ressurser for strategisk styrt forskningsinnsats og meritterende kompetansebygging. Basisbevilgningen brukes til konkrete forskningsoppgaver for å sikre kompetanseutvikling i tråd med instituttets strategi. 40 % av basisbevilgningen er øremerket til strategiske instituttsatsinger (SIS) etablert i dialog med miljøforvaltningen. I 2018 hadde vi SISer innen områdene «Restaurering av akvatiske økosystemer», «Land-hav interaksjon i et endret klima», «Urbane vannutfordringer og løsninger» og «Nye digitale metoder for overvåking og forskning».

Deler av basisbevilgningen brukes også til å støtte publikasjonsvirksomheten, noe som har ført til en jevn økning i antall og kvalitet på publikasjoner. Dette er et viktig strategisk virkemiddel for å synliggjøre NIVAs faglige kompetanse.

NIVA deltar i flere store forskningsprogrammer bl.a. finansiert av Norges forskningsråd og EUs rammeprogram. Nasjonale og internasjonale forskningsoppdrag utgjorde 30 % av konsernets omsetning i 2018. Konkurransen om forskningsmidler er stor, men både stiftelsen NIVA og Akvaplan-niva oppnår relativt godt tilslag på søknader, både som leder og som partner i samarbeid med andre institusjoner. Konsernet har også betydelig aktivitet i egenfinansierte forskningsprosjekter med støtte gjennom SkatteFUNN-ordningen.

Oppdrag for industri og næringsliv utgjorde omtrent 36 % av konsernets omsetning i 2018. Oppdragene omfatter forsknings- og utviklingsarbeid, miljøovervåking, utredninger og annen rådgivning. De største industri- og næringslivssegmentene er akvakulturnæringen, prosessindustri, petroleumsindustri og maritime næringer. NIVA arbeider målrettet for å styrke samarbeidet med industri og næringsliv, og for å øke oppdragsmengden fra industripartnere.

Oppdrag for offentlig forvaltning utgjorde 27 % av konsernets omsetning i 2018. Nasjonale overvåkingsprogrammer for Miljødirektoratet er en viktig del av oppdragene for offentlig forvaltning. Oppdragene utlyses hovedsakelig gjennom offentlig anbudskonkurranse.

Årsregnskap og økonomi

NIVA-konsernet oppnådde i 2018 et driftsresultat på 20,2 mill. kr mot 14,9 mill. kr i 2017. For stiftelsen NIVA var driftsresultatet i 2018 på 10,0 mill. kr mot 7,2 mill. kr i 2017. For Akvaplan-niva AS var driftsresultatet i 2018 også på 10,0 mill. kr mot 7,2 mill. kr i 2017.

Brutto omsetning for konsernet i 2018 var 531,8 mill. kr, mot 492,1 mill. kr i 2017. Herav hadde stiftelsen NIVA en brutto omsetning på 339,8 mill. kr mot 319,1 mill. kr i 2017, og Akvaplan-niva AS en brutto omsetning på 202,6 mill. kr mot 180,7 mill. kr i 2017.

Finanspostene for konsernet viser negativ netto finans på 1,5 mill. kr, mot positiv netto finans i 2017 på 2,5 mill. kr. For stiftelsen er årets netto finans negativ med 1,3 mill. kr, mot positiv netto finans på

2,5 mill. kr i 2017. Årets finansposter inkluderer negativ verdiutvikling på fondsplasseringer med 1,4 mill. kr.

Konsernets resultat er et overskudd på 17,8 mill. kr etter skatt. For stiftelsen NIVA er resultatet 8,7 mill. kr, som foreslås overført til annen egenkapital. For Akvaplan-niva AS er tilsvarende resultat etter skatt på 8,8 mill. kr.

Konsernets eiendeler er bokført til en samlet verdi på 422,7 mill. kroner. Egenkapitalen er 196,0 mill. kroner og utgjør 46 % av totalkapitalen. For stiftelsen NIVA er egenkapitalen på 121,8 mill. kroner og utgjør 49 % av totalkapitalen.

Likviditetssituasjonen ved utgangen av 2018 er meget god. Styret i stiftelsen NIVA har utarbeidet en strategi for kapitalforvaltning med lav risikoprofil.

Konsernet er i liten grad utsatt for finansiell risiko når det gjelder marked, kreditt og likviditet. Stiftelsen NIVA har imidlertid en viss valutarisiko knyttet til oppdrag og tilskudd hvor prosjektinntektene mottas i euro. For 2018 var 5 % av stiftelsens fakturerte prosjektinntekter i euro. Det er foreløpig ikke foretatt sikring av valutarisiko utover egen valutakonto i euro.

Styret legger til grunn en forutsetning om fortsatt drift, og årsregnskapet er satt opp under denne forutsetning.

Personale, likestilling og helse, miljø og sikkerhet

Ved utgangen av 2018 hadde NIVA-konsernet til sammen 379 ansatte (250 i stiftelsen NIVA og 123 i Akvaplan-niva AS), hvorav 158 har doktorgrad (113 i stiftelsen NIVA og 43 i Akvaplan-niva AS). Tilsvarende ved utgangen av 2017 var antallet ansatte 359 (240 i stiftelsen NIVA og 113 i Akvaplan-niva AS). Andelen forskere med doktorgrad har vært økende over flere år. NIVA har hatt en økning i antall forskere det siste året, selv om det er jevn avgang på grunn av pensjonsalder. Vi øker forskerkapasiteten ved kontinuerlig å rekruttere, og ved at flere stipendiater og forskningsassistenter tar steget opp til forsker.

Av konsernets ansatte er 49 % kvinner (52 % i stiftelsen NIVA og 43 % i Akvaplan-niva AS). Andelen kvinner i konsernets styre er i gjennomsnitt 34 %. Stiftelsen NIVAs styre besto i 2018 av åtte medlemmer, av disse var fem kvinner inkludert styreleder. Stiftelsen NIVAs ledergruppe bestod av ni personer, hvorav fire var kvinner inkludert adm. direktør. Av 15 forskningsledere var fem kvinner. Av forskerstaben i stiftelsen på 173 var 79 kvinner. Kjønnfordelingen i stiftelsen ved utgangen av 2018 var 129 kvinner og 121 menn.

NIVA-konsernet har medarbeidere fra 32 ulike nasjoner og totalt 154 medarbeidere med en annen nasjonalitet enn norsk (41 %). NIVA arbeider aktivt for et inkluderende og mangfoldig arbeidsmiljø. Viktige tiltak er å tilrettelegge ved nedsatt funksjonsevne, at vi søker å øke kvinneandelen blant forskere og ledere ved å spesielt oppfordre kvinner til å søke samt å øke andelen menn innenfor områder med høy kvinneandel. Ved rekruttering har vi kontinuerlig fokus på at vi ikke har en diskriminerende utvelgelse.

For hele 2018 hadde konsernet et gjennomsnittlig sykefravær på 3,2 % (3,7 % for stiftelsen NIVA og 2,2 % for Akvaplan-niva AS). Til sammenligning var fraværet i 2017 på 3,2 % (2,5 % for stiftelsen NIVA og 4,2 % for Akvaplan-niva AS). Det egenmeldte sykefraværet er fremdeles stabilt lavt og utgjør ca. halvparten av det totale sykefraværet i konsernet, og for stiftelsen NIVA alene ca. en tredjedel. Det

sykemeldte fraværet skyldes i stor grad sykdomsrelatert langtidsfravær som kan variere fra år til år. Det langsiktige målet for stiftelsen NIVA er at sykefravær ikke skal overstige 3,5 %.

Arbeidsmiljøet er godt, noe som avspeiles i arbeidsmiljøundersøkelsene som gjennomføres regelmessig og senest i januar 2019. Samarbeid mellom ledelse, tillitsvalgte og vernetjeneste er preget av åpenhet, og det fokuseres på å bidra aktivt til å finne gode løsninger til det beste for instituttet og medarbeiderne. Det ble i 2018 registrert to personskader hvorav en medførte fravær, men ingen av hendelsene er kategorisert som alvorlig.

NIVA har ansvar for sine aktiviteters påvirkning på det ytre miljø. Stiftelsen NIVA er sertifisert etter kravene i NS-EN ISO 14001:2004-standarden (ytre miljø). Generelt er miljøpåvirkningen lav og bidrar ikke til forurensning utover det som er normalt for denne type virksomhet. Eventuelt farlig avfall sendes til godkjente avfallsmottak, og det er ikke konstatert utslipp til ytre miljø som overskrider gjeldende forskrifter. I 2018 var det ingen alvorlige skader eller tilløp til skader eller uønskede hendelser.


Takk til NIVAs medarbeidere

NIVAs medarbeidere er vår viktigste ressurs. Deres kunnskap, motivasjon og entusiasme er helt grunnleggende for NIVAs videre utvikling. Styret retter en stor takk til ledelsen og medarbeiderne for innsatsen i 2018 og ser fram til det videre samarbeidet.

Oslo, 10. april 2019




Linda Aaram
styreleder



Ingrid Schjølberg
styremedlem



Bjørn Bjørnstad
styremedlem



Stian Nygaard
styremedlem



Tore Askeland
styremedlem



Trine Dale
styremedlem



Anders Ruus
styremedlem



Karina Petersen
styremedlem



Greta Bentzen
adm. direktør

Resultatregnskap

(alle tall i hele 1,000 kroner)

NIVA KONSERN		Noter	NIVA		
2017	2018		2018	2017	
492,082	531,760				
<hr/>					
		Driftsinntekter	1,3	339,746	319,084
137,375	140,818	Direkte prosjektutlegg		77,317	75,095
259,294	280,813	Personalkostnader	4, 5	186,238	173,171
14,758	17,184	Avskrivninger	6, 7	12,618	11,408
2,412	0,000	Nedskrivninger	6, 7	0,000	2,412
63,363	72,700	Andre driftskostnader	4	53,619	49,754
477,202	511,516	Sum driftskostnader		329,793	311,840
<hr/>					
14,880	20,244	DRIFTSRESULTAT		9,954	7,244
<hr/>					
		FINANSPOSTER			
6,341	1,827	Finansinntekter		1,589	5,927
-3,825	-3,357	Finanskostnader		-2,893	-3,395
2,516	-1,530	Netto finansposter		-1,304	2,532
<hr/>					
17,395	18,714	RESULTAT FØR SKATT OG MIN. INTERESSER		8,650	9,776
0,588	0,920	Skattekostnad	8	0,000	0,000
<hr/>					
16,807	17,794	ÅRETS RESULTAT		8,650	9,776
<hr/>					
		Overføring til annen egenkapital		8,650	9,776

Balanse pr. 31.12

NIVA KONSERN		(alle tall i hele 1,000 kroner)	Note	NIVA	
2017	2018			2018	2017
		ANLEGGSMIDLER			
		IMMATERIELLE RETTIGHETER			
4,345	3,425	Utsatt skattefordel	8	0,000	0,000
0,653	1,292	Andre immatierielle eiendeler	6	0,552	0,653
4,998	4,717	Sum immatierielle rettigheter		0,552	0,653
		VARIGE DRIFTSMIDLER			
19,566	21,495	Tomter, bygninger og annen fast eiendom	7	4,325	3,683
41,571	40,737	Maskiner, anlegg, inventar o.l.	7	26,256	29,086
61,138	62,233	Sum varige driftsmidler		30,581	32,769
		FINANSIELLE EIENDELER			
0,000	0,000	Investering i datterselskaper	9	4,050	4,050
28,300	26,942	Investering i aksjer og andeler	9	26,908	28,266
12,664	12,345	Investeringer i obligasjoner	9	12,345	12,664
0,405	0,425	Langsiktige fordringer	10	3,060	1,460
41,368	39,712	Sum finansielle anleggsmidler		46,363	46,440
107,504	106,662	Sum anleggsmidler		77,496	79,862
		OMLØPSMIDLER			
19,872	13,576	Varebeholdning		0,000	0,000
		FORDRINGER			
63,362	57,075	Kundefordringer		29,779	30,294
14,442	13,886	Andre fordringer		5,472	6,835
0,000	0,000	Kortsiktige konsernfordringer	10	4,024	1,137
40,279	46,603	Oppdrag i arbeid	2	21,780	22,298
118,083	117,565	Sum fordringer		61,055	60,565
21,798	22,082	Finansielle omløpsmidler		22,082	21,798
131,132	162,815	Bankinskudd, kontanter o.l.	11	88,816	68,309
290,885	316,039	Sum omløpsmidler		171,954	150,671
398,389	422,701	SUM EIENDELER		249,450	230,533

40,000	40,000
137,965	156,018
177,965	196,018
6,750	6,201
6,750	6,201
102,063	108,862
31,648	32,883
39,185	36,064
0,000	0,000
0,000	0,000
40,778	42,673
213,674	220,482
220,424	226,683
398,389	422,701

EGENKAPITAL

Grunnfond
 Annen egenkapital
 Sum egenkapital

GJELD

ANNEN LANGSIKTIG GJELD
 Annen langsiktig gjeld
 Sum annen langsiktig gjeld

KORTSIKTIG GJELD
 Forskudd fra kunder
 Skyldig offentlige avgifter m.v.
 Leverandørgjeld
 Gjeld til konsernselskaper
 Betalbar skatt
 Annen kortsiktig gjeld
 Sum kortsiktig gjeld

Sum gjeld

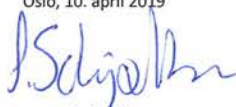
SUM EGENKAPITAL OG GJELD

12	40,000	40,000
12	81,805	73,155
	121,805	113,155
13	0,000	0,000
	0,000	0,000
	66,557	56,078
	22,796	20,228
	12,433	14,059
10	0,150	0,511
8	0,000	0,000
	25,709	26,503
	127,645	117,378
	127,645	117,378
	249,450	230,533

Oslo, 10. april 2019




Linda Aaram
 styreleder



Ingrid Schjølberg
 styremedlem



Bjørn Bjørnstad
 styremedlem



Stian Nygaard
 styremedlem



Tore Askeland
 styremedlem



Trine Dale
 Styremedlem



Anders Ruus
 styremedlem



Karina Petersen
 styremedlem



Greta Bentzen
 adm. direktør

Kontantstrømpstilling

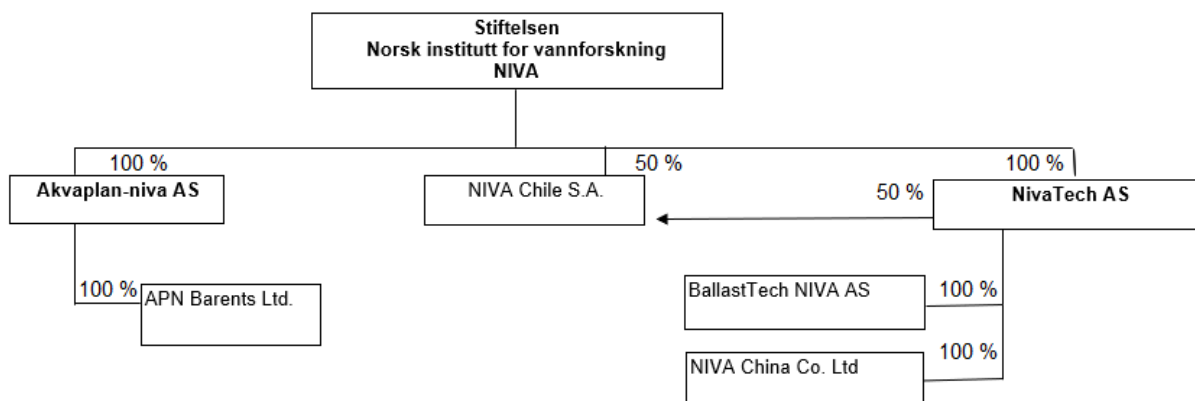
(alle tall i hele 1,000 kroner)

NIVA KONSERN			NIVA	
2017	2018		2018	2017
		KONTANTSTRØMMER FRA OPERASJONELLE AKTIVITETER		
17,395	18,714	Årets resultat før skattekostnad	8,650	9,776
-0,003	-0,147	Gevinst ved salg av anleggsmidler	-0,147	-0,003
-2,870	1,676	Verdiendring finansielle anleggsmidler	1,676	-2,870
14,758	17,184	Ordinære avskrivninger	12,618	11,408
0,870	0,000	Nedskrivning av aksjer	0,000	0,870
2,412	0,000	Nedskrivning av varige driftsmidler	0,000	2,412
-0,013	6,295	Endring i varebeholdning	0,000	0,000
-15,642	0,519	Endring i fordringer og honorarreserve	-0,491	-7,953
-1,843	-3,121	Endring i leverandørgjeld	-1,626	2,407
14,475	9,929	Endring i andre gjeldsposter	11,893	6,428
29,540	51,050	Netto kontantstrøm fra operasjonelle aktiviteter	32,575	22,476
		KONTANTSTRØM FRA INVESTERINGSAKTIVITET		
-0,160	-0,020	Endring langsiktige lånefordringer	-1,600	-0,660
0,003	0,147	Innbetalinger ved salg av varige driftsmidler	0,147	0,003
-24,874	-18,919	Utbetalinger ved kjøp av varige driftsmidler og immaterielle eiendeler	-10,329	-11,485
-23,470	0,000	Utbetalinger ved kjøp av aksjer og andeler i andre foretak, anleggsmidler	0,000	-23,470
-11,000	0,000	Utbetalinger ved kjøp av obligasjonsfond, anleggsmidler	0,000	-11,000
0,000	0,000	Innbetaling ved salg av aksjer og andeler i andre foretek	0,000	0,000
-59,502	-18,793	Netto kontantstrøm fra investeringsaktiviteter	-11,783	-46,612
		KONTANTSTRØM FRA FINANSIERINGSAKTIVITET		
-0,033	0,260	Omregningsdifferanser, justering egenkapital, endring utsatt skattefordel m.m.	0,000	0,000
-1,000	-0,549	Netto endring av langsiktig gjeld	0,000	0,000
-1,033	-0,289	Netto kontantstrøm fra finansieringsaktiviteter	0,000	0,000
		Netto kontantstrøm for perioden	20,792	-24,136
183,925	152,930	Kontanter ved periodens begynnelse	90,107	114,243
152,930	184,898	Kontanter ved periodens slutt, inkludert finansielle omløpsmidler	110,898	90,107
		<u>Denne består av:</u>		
10,100	31,683	Endring bankinnskudd m.v.	20,507	16,959
-41,095	0,285	Endring i finansielle omløpsmidler	0,285	-41,095
-30,995	31,968	Sum endring	20,792	-24,136

NOTER TIL REGNSKAPET 2018

Note 1: Regnskapsprinsipper

Årsregnskapet er satt opp i samsvar med regnskapsloven 1998, og er utarbeidet etter norske regnskapsstandarder. Interne kjøp og salg, interne overførslar og mellomværende er eliminert i konsernregnskapet. Pr 31.12.2018 består NIVA konsern av følgende selskaper:



Hovedregel for vurdering og klassifisering av eiendeler og gjeld

Eiendeler bestemt til varig eie eller bruk er klassifisert som anleggsmidler. Andre eiendeler er klassifisert som omløpsmidler. Fordringer som skal tilbakebetales innen ett år er uansett klassifisert som omløpsmidler. Ved klassifisering av kortsiktig og langsiktig gjeld er analoge kriterier lagt til grunn.

Anleggsmidler vurderes til anskaffelseskost, men nedskrives til virkelig verdi når verdifallet forventes ikke å være forbigående. Anleggsmidler med begrenset økonomisk levetid avskrives planmessig. Langsiktig gjeld balanseføres til nominelt mottatt beløp på etableringstidspunktet. Langsiktig gjeld oppskrives ikke til virkelig verdi som følge av renteendring.

Omløpsmidler vurderes til laveste av anskaffelseskost og virkelig verdi. Kortsiktig gjeld balanseføres til nominelt mottatt beløp på etableringstidspunktet. Kortsiktig gjeld oppskrives ikke til virkelig verdi som følge av renteendring.

Enkelte poster er vurdert etter andre regler, og redegjøres for nedenfor.

Driftsinntekter og kostnader

Inntektsføring skjer etter opptjeningsprinsippet, som normalt vil være leveringstidspunktet for tjenester. Kostnader medtas etter sammenstillingsprinsippet, det vil si at kostnader medtas i samme periode som tilhørende inntekter inntektsføres.

Varige driftsmidler

Varige driftsmidler avskrives over forventet økonomisk levetid. Avskrivningene er som hovedregel fordelt lineært over antatt økonomisk levetid.

Aksjer i datterselskaper og øvrige selskaper

Anleggsaksjer balanseføres til anskaffelseskost. Investeringene blir nedskrevet til virkelig verdi dersom verdifallet ikke er forbigående. Øvrige anleggsaksjer er vurdert etter kostmetoden.

Fordringer

Kundefordringer og andre fordringer oppføres til pålydende etter fradrag for avsetning til forventet tap. Avsetning til tap gjøres på grunnlag av en individuell vurdering av de enkelte fordringene. I tillegg gjøres det for øvrige kundefordringer en uspesifisert avsetning for å dekke antatt tap.

Pensjoner

Morselskapet med datterselskaper er pliktig til å ha tjenstepensjonsordning etter lov om obligatorisk tjenstepensjon. Selskapenes pensjonsordninger tilfredsstiller lovens krav på dette området. Fra 1.1.2016 har NIVA inngått avtale med Statens pensjonskasse om overgang til ny premiemodell for sine medlemmer tilknyttet denne pensjonsordningen, som innebærer at fremtidige pensjonsforpliktelser ikke skal balanseføres.

Leieforpliktelser

Morselskapet inngikk i 2006 en husleieavtale med Forskningsparken på 15 år for lokalene i Ciens Eiendom AS. Den årlige forpliktelsen utgjør 7,6 mill. kroner og indeksreguleres med 0,80 % av årlig konsumprisindeks. Det er ikke inngått andre leieavtaler eller leasingavtaler av vesentlig betydning utover ordinære husleieavtaler for avdelingskontorene i Bergen, Grimstad og København, samt for datterselskapene.

Skatter

Skattekostnad består av betalbar skatt og endring i utsatt skatt. Utsatt skatt/skattefordel er beregnet på alle forskjeller mellom regnskapsmessig og skattemessig verdi på eiendeler og gjeld. Utsatt skatt er beregnet med 22 % på grunnlag av de midlertidige forskjeller som eksisterer mellom regnskapsmessige og skattemessige verdier, samt skattemessig underskudd til fremføring ved utgangen av regnskapsåret. Netto utsatt skattefordel balanseføres i den grad det er sannsynlig at denne kan bli nyttiggjort. Betalbar skatt og utsatt skatt er regnskapsført direkte mot egenkapitalen i den grad skattepostene relaterer seg til egenkapitaltransaksjoner.

Kontantstrømoppstilling

Kontantstrømoppstillingen er utarbeidet etter den indirekte metoden. Kontanter og kontantekvivalenter omfatter kontanter, bankinnskudd og andre kortsiktige, likvide plasseringer.

Beløp i 1000 kroner hvis ikke annet er nevnt.

Note 2: Oppdrag i arbeid

Inntektsføring skjer i takt med framdrift i prosjektene. Utfaktureringsverdi av prosjekter i arbeid vurderes etter timesatser for arbeid utført av egne ansatte og kostpris for utlegg som prosjektene ville blitt utfakturert med 31.12., redusert med nedskrivning for usikkerhet og mulige overskridelser i fremtiden samt for usikkerhet ved vurderingen. Det er foretatt individuelle vurderinger av prosjektene for kjente overskridelser. I tillegg er det foretatt en enbloc nedskrivning med 1,0 mill. kr i morselskapet og 2,6 mill. kr i Akvaplan-niva as. Nedskrivningen er fastsatt iht. erfaringstall fra tidligere år.

Note 3: Salgsinntekter

	NIVA		NIVA KONSERN	
	2018	2017	2018	2017
Prosjektinntekter	290 159	271 839	482 751	445 379
Basisbevilgning (inkl STIM-EU)	44 001	41 286	44 001	41 286
Nasjonale oppgaver	4 190	4 190	4 190	4 190
Andre driftsinntekter	1 396	1 769	818	1 227
Sum inntekter	339 746	319 084	531 760	492 082

Geografisk fordeling: Av morselskapets inntekter utgjør ca 87 % inntekter fra innenlandsk aktivitet, mens dette på konsernnivå utgjør 88 %.

Note 4: Lønnskostnader, antall ansatte, godtgjørelser, lån til ansatte og godtgjørelse til revisor

Lønnskostnader	NIVA		NIVA KONSERN	
	2018	2017	2018	2017
Lønn og feriepenger	147 222	136 589	228 160	210 716
Arbeidsgiveravgift	22 881	21 588	30 655	28 642
Pensjonskostnader	11 995	11 357	16 372	15 225
Andre ytelser	4 140	3 637	5 626	4 712
Sum lønnskostnader	186 238	173 171	280 813	259 294
Antall årsverk	228	217	342	325

Morselskapet har fått godkjent SkatteFUNN-midler for 1,740 mill. kr, hvorav 1,640 mill. kr er gått til reduksjon av personalkostnader under driften, og 0,100 mill. kr som reduksjon i andre driftskostnader. Tilsvarende har konsernet fått godkjent SkatteFUNN-midler på 8,194 mill. kroner, hvorav 4,252 mill. kroner er gått til reduksjon av lønnskostnader, 0,100 mill. kroner har gått til reduksjon i andre driftskostnader og 3,843 mill. kroner har gått til reduksjon av prosjektutlegg.

Ytelser til ledende ansatte (lønn, pensjon etc.)	NIVA		NIVA KONSERN	
	2018	2017	2018	2017
Daglig leder, lønn og feriepenger	1 792	1 753	3 751	3 653
Daglig leder, pensjonskostnader og andre ytelser	89	87	314	252
Styret	382	379	620	612

Det er ikke ytet lån eller stillet sikkerhet for lån hverken til daglig leder eller noen av styrets medlemmer.

Godtgjørelse til revisor	NIVA		NIVA KONSERN	
	2018	2017	2018	2017
Lovpålagt revisjon	128	111	295	343
Annen bistand, inkludert prosjektattestasjon	57	65	263	254
Sum	185	176	558	597

Note 5: Pensjonskostnader og -forpliktelser

Det ble med virkning fra 31.12.2008 foretatt en partiell utmelding i Statens Pensjonskasse (SPK) for alle ansatte i NIVA født etter 01.01.1953. De utmeldte ble samtidig meldt inn i en innskuddspensjonsavtale.

Datterselskapet Akvaplan-niva AS har avviklet sin ytelsesordning og gått over til innskuddspensjon med virkning fra 01.01.2010. Ordningen er uten reserveoppbygning og dermed uten balanseførte forpliktelser.

NIVA har pensjonsordning i SPK som ved utgangen av 2018 omfatter seks personer i stilling. Ordningen omfatter ytelser etter lov om Statens Pensjonskasse. Fra og med 01.01.2016 er NIVA tilsluttet et premiefellesskap hvor arbeidsgiverandel til SPK beregnes ut fra premieoppfølging uten fond. NIVA har dermed ingen forpliktelser til SPK utover løpende innbetalt pensjonspremie.

Note 6: Immaterielle eiendeler

Utviklingskostnader	NIVA	NIVA KONSERN
Anskaffelseskost pr 01.01	1 231	1 231
Tilgang kjøpte immaterielle rettigheter	69	810
Avgang solgte immaterielle rettigheter	-	-
Anskaffelseskost pr 31.12	1 300	2 041
Akkumulerte avskrivninger 31.12	749	749
Akkumulerte nedskrivninger pr 31.12	-	-
Balanseført verdi pr 31.12	552	1 293
Årets avskrivninger	170	170

Note 7: Varige driftsmidler

Varige driftsmidler fordelt per kategori	Tomter/bygninger/ annen eiendom		Maskiner og inventar, prod.anlegg		Sum varige driftsmidler	
	NIVA	Konsern	NIVA	Konsern	NIVA	Konsern
Anskaffelseskost pr 01.01	5 575	24 989	152 491	178 369	158 066	203 358
Tilgang kjøpte driftsmidler	1 193	2 946	9 068	15 163	10 260	18 109
Avgang solgte driftsmidler		-	0	0	0	0
Anskaffelseskost pr 31.12	6 767	27 935	161 559	193 532	168 326	221 467
Akkumulerte avskrivninger 31.12	2 442	6 439	132 890	150 383	135 333	156 822
Akkumulerte nedskrivninger 31.12	2 412	2 412	0	0	0	2 412
Reverserte nedskrivninger 31.12					0	0
Balanseført verdi pr 31.12	1 913	19 083	28 668	43 149	32 994	62 233
Årets avskrivninger	316	1 360	12 132	15 654	12 448	17 014
Årets nedskrivninger	-	-	-	-	-	-

Avskrivningssats

0-10 %

10-30 %

Note 8: Årets skattekostnad - utsatt skatt

Fra 2008 er forskningsinstitutter fritatt for formueskatt. Morselskapet har et betydelig skattemessig fremførbart underskudd, og pr 31.12.2018 var dette på 17,514 mill. kroner. Tilsvarende har datterselskaper et skattemessig fremførbart underskudd på 19,252 mill. kr - samlet for konsernet blir dette 36,766 mill. kr.

Skattekostnaden i konsernet er på totalt 0,920 mill. kr og fremkommer således:

	NIVA KONSERN
Endring i utsatt skattefordel, Norge	920
Samlet skattekostnad, 2018	920

Utsatt skattefordel fremkommer slik:

Pr 1.1. 2018	4 345
Endring i 2018	-920
Utsatt skattefordel pr 31.12	3 425

Morselskapets skattereduserende midlertidige forskjeller utgjør 36,786 mill. kr. Ikke bokført utsatt skattefordel utgjør 8,1 mill. kr.

Note 9: Finansielle anleggsmidler

Konserngruppen NIVA består av:

Selskap:	Sted:	NIVA		NIVA KONSERN	
		Eierandel	Stemmeandel	Eierandel	Stemmeandel:
Akvaplan-niva AS	Tromsø	100 %	100 %	100 %	100 %
NivaTech AS	Oslo	100 %	100 %	100 %	100 %
NIVA Chile S.A	Chile	50 %	50 %	100 %	100 %
BallastTech AS	Oslo			100 %	100 %
Akvaplan-niva Barents Ltd.	Russland			100 %	100 %
Niva China Co. Ltd.	Kina			100 %	100 %

Andre aksjer/eiendeler eiet av konserngruppen:

Selskap	Bokført verdi	Eierandel
WEAG Solutions AS	20	24,59 %
Salt AS	24	24,00 %
Andre aksjer og andeler	468	
Plassering i aksjefond	26 431	
Sum	26 942	

Note 10: Mellomværende med selskap i samme konsern m.v.

	NIVA	
	2018	2017
Nivatech AS	1 390	1 390
Akvaplan-niva AS	2 826	-251
NIVA Chile S.A	2 668	947
Niva China Environment Research & Development Ltd.	50	0
Sum	6 935	2 086

Av dette er 3,060 mill. kr klassifisert som langsiktige fordringer (NIVA Chile S.A. og NIVATech AS).
Transaksjoner med nærstående selskaper skjer til markedsmessige betingelser.

Note 11: Bundne bankinnskudd

	NIVA		NIVA KONSERN	
	2018	2017	2018	2017
Skattetrekksmidler som inngår i posten	7 146	6 739	10 582	10 235

Note 12: Egenkapital

	NIVA		NIVA KONSERN	
	2018	2017	2018	2017
Egenkapital pr 1.1	113 155	177 965		
Årets resultat	8 650	17 794		
Endring av egenkapital som følge av omregningsdifferanse mv				259
Egenkapital pr 31.12	121 805	196 018		

NIVA er en selveiende stiftelse.

Note 13: Langsiktig gjeld

	NIVA		NIVA KONSERN	
	2018	2017	2018	2017
Gjeld til kredittinstitusjoner	-	-	5 750	6 750

Gjelden er sikret gjennom pant i kundefordringer i datterselskap.
I tillegg utgjør bankregistrerte garantier kr 63 600 (konsern).

Til styret i
NORSK INSTITUTT FOR VANNFORSKNING

UAVHENGIG REVISORS BERETNING

Uttalelse om revisjonen av årsregnskapet

Konklusjon

Vi har revidert årsregnskapet til NORSK INSTITUTT FOR VANNFORSKNING som viser et overskudd for selskapsregnskapet på kr. 8.650.000,- og et overskudd for konsernregnskapet på kr. 17.794.000,-, og etter vår mening:

- er årsregnskapet avgitt i samsvar med lov og forskrifter
- gir selskapsregnskapet et rettviseende bilde av den finansielle stilling til NORSK INSTITUTT FOR VANNFORSKNING per 31. desember 2018 og av selskapets resultater og kontantstrømmer for regnskapsåret som ble avsluttet per denne datoen i samsvar med regnskapslovens regler og god regnskapsskikk i Norge.
- gir konsernregnskapet et rettviseende bilde av den finansielle stilling til konsernet NORSK INSTITUTT FOR VANNFORSKNING per 31. desember 2018 og av konsernets resultater og kontantstrømmer for det avsluttede regnskapsåret i samsvar med regnskapslovens regler og god regnskapsskikk i Norge.

Årsregnskapet består av:

- selskapsregnskapet, som består av balanse per 31. desember 2018, resultatregnskap og kontantstrømoppstilling for regnskapsåret avsluttet per denne datoen og noter, herunder et sammendrag av viktige regnskapsprinsipper, og
- konsernregnskapet som består av balanse per 31. desember 2018, resultatregnskap og kontantstrømoppstilling for regnskapsåret avsluttet per denne datoen og noter, herunder et sammendrag av viktige regnskapsprinsipper.

Grunnlag for konklusjonen

Vi har gjennomført revisjonen i samsvar med lov, forskrift og god revisjonsskikk i Norge, herunder de internasjonale revisjonsstandardene (ISA-ene). Våre oppgaver og plikter i henhold til disse standardene er beskrevet i Revisors oppgaver og plikter ved revisjon av årsregnskapet. Vi er uavhengige av selskapet slik det kreves i lov og forskrift, og har overholdt våre øvrige etiske forpliktelser i samsvar med disse kravene. Etter vår oppfatning er innhentet revisjonsbevis tilstrekkelig og hensiktsmessig som grunnlag for vår konklusjon.

Øvrig informasjon

Ledelsen er ansvarlig for øvrig informasjon. Øvrig informasjon består av årsberetningen, men inkluderer ikke årsregnskapet og revisjonsberetningen.

Vår uttalelse om revisjonen av årsregnskapet dekker ikke øvrig informasjon, og vi attesterer ikke den øvrige informasjonen.

I forbindelse med revisjonen av årsregnskapet er det vår oppgave å lese øvrig informasjon med det formål å vurdere hvorvidt det foreligger vesentlig inkonsistens mellom øvrig informasjon og årsregnskapet, kunnskap vi har opparbeidet oss under revisjonen, eller hvorvidt den tilsynelatende inneholder vesentlig feilinformasjon. Dersom vi hadde konkludert med at den øvrige informasjonen inneholder vesentlig feilinformasjon er vi pålagt å rapportere det. Vi har ingenting å rapportere i så henseende.

Styret og daglig leders ansvar for årsregnskapet

Styret og daglig leder er ansvarlig for å utarbeide årsregnskapet i samsvar med lov og forskrifter, herunder for at det gir et rettviseende bilde i samsvar med regnskapslovens regler og god regnskapsskikk i Norge. Styret og daglig leder er også ansvarlig for slik intern kontroll som den finner nødvendig for å kunne utarbeide et årsregnskap som ikke inneholder vesentlig feilinformasjon, verken som følge av misligheter eller utilsiktede feil. Ved utarbeidelsen av årsregnskapet må styret ta standpunkt til stiftelsens evne til fortsatt drift og opplyse om forhold av betydning for fortsatt drift. Forutsetningen om fortsatt drift skal legges til grunn for årsregnskapet så lenge det ikke er sannsynlig at virksomheten vil bli avvirket.

Revisors oppgaver og plikter ved revisjonen av årsregnskapet

Vårt mål er å oppnå betryggende sikkerhet for at årsregnskapet som helhet ikke inneholder vesentlig feilinformasjon, verken som følge av misligheter eller utilsiktede feil, og å avgi en revisjonsberetning som inneholder vår konklusjon. Betyggende sikkerhet er en høy grad av sikkerhet, men ingen garanti for at en revisjon utført i samsvar med lov, forskrift og god revisjonsskikk i Norge, herunder ISA-ene, alltid vil avdekke vesentlig feilinformasjon som eksisterer. Feilinformasjon kan oppstå som følge av misligheter eller utilsiktede feil. Feilinformasjon blir vurdert som vesentlig dersom den enkeltvis eller samlet med rimelighet kan forventes å påvirke økonomiske beslutninger som brukerne foretar basert på årsregnskapet.

For videre beskrivelse av revisors oppgaver og plikter vises det til <https://revisorforeningen.no/revisjonsberetninger>

Uttalelse om øvrige lovmessige krav

Konklusjon om årsberetningen

Basert på vår revisjon av årsregnskapet som beskrevet ovenfor, mener vi at opplysningene i årsberetningen om årsregnskapet og forutsetningen om fortsatt drift er konsistente med årsregnskapet og i samsvar med lov og forskrifter.

Konklusjon om registrering og dokumentasjon

Basert på vår revisjon av årsregnskapet som beskrevet ovenfor, og kontrollhandlinger vi har funnet nødvendig i henhold til internasjonal standard for attestasjonsoppdrag (ISAE) 3000 «Attestasjonsoppdrag som ikke er revisjon eller forenklet revisorkontroll av historisk

finansiell informasjon», mener vi at styret har oppfylt sin plikt til å sørge for ordentlig og oversiktlig registrering og dokumentasjon av selskapets regnskapsopplysninger i samsvar med lov og god bokføringsskikk i Norge.

Konklusjon om utdelinger og forvaltning

Basert på vår revisjon av årsregnskapet som beskrevet ovenfor, og kontrollhandlinger vi har funnet nødvendige i henhold til internasjonal standard for attestasjonsoppdrag (ISAE) 3000, mener vi stiftelsen er forvaltet og utdelinger er foretatt i samsvar med lov, stiftelsens formål og vedtektene for øvrig.

Oslo, den 10. april 2019



Erik A. Bell

Statsautorisert revisor

NIVA: Norges ledende kompetansesenter på vannmiljø

NIVA gir offentlig vannforvaltning, næringsliv og allmennheten grunnlag for god vannforvaltning gjennom oppdragsbasert forsknings-, utrednings- og utviklingsarbeid. NIVA kjennetegnes ved stor faglig bredde og godt kontaktnett til fagmiljøer i inn- og utland. Faglig tyngde, tverrfaglig arbeidsform og en helhetlig tilnæringsmåte er vårt grunnlag for å være en god rådgiver for forvaltning og samfunnsliv.



Norsk institutt for vannforskning

Gaustadalléen 21 • 0349 Oslo
Telefon: 02348 • Faks: 22 18 52 00
www.niva.no • post@niva.no