



Nærings- og
fiskeridepartementet

Årsregnskap 2018



Ledelseskommentar årsregnskapet 2018

Nærings- og fiskeridepartementets (NFD) hovedmål er størst mulig samlet verdiskaping i norsk økonomi, innenfor bærekraftige rammer. Departementets arbeid for å nå hovedmålet nås gjennom delmålene:

- Effektiv bruk av samfunnets ressurser
- Økt innovasjon og omstillingsevne
- Bedrifter som lykkes i internasjonale markeder.

Årsregnskapet er avlagt i henhold til bestemmelser i økonomistyring i staten og rundskriv R-115 fra Finansdepartementet. Jeg mener regnskapet gir et dekkende bilde av NFDs disponible bevilgninger, regnskapsførte utgifter, inntekter, eiendeler og gjeld. Riksrevisjonen er ekstern revisor for Nærings- og fiskeridepartementet.

Vurdering av vesentlige forhold

I årsregnskapet er det noen vesentlige forhold som forklares under for å gi et bedre bilde av 2018, både på kapittel- og postnivå og i artskontorrapporteringen.

Bevilgningsrapporteringen

Kap. 900 Nærings- og fiskeridepartementet

Post 21 Spesielle driftsutgifter

Posten skal dekke utgifter knyttet til tjenester, oppdrag og prosjekter som er viktige for Nærings- og fiskeridepartementets arbeid, men som departementet ikke har kapasitet eller kompetanse til å utføre selv. Dette omfatter bl.a. større utredningsutvalg, evalueringer og prosjekter initiert av departementet. Det overføres 80,2 mill. kroner til 2019, jf. note B. Om lag 61 mill. kroner av dette er disponert til igangsatte eller planlagte nye prosjekter. Bl.a. er 19,5 mill. kroner satt av til arbeidet med Ocean Space Centre, 7,6 mill. kroner til kunnskapsgrunnlag for gründere og 6 mill. kroner til arbeidet med samlokalisering av marine FoU-virksomheter i Bergen. Tilsagn om bidrag til prosjekter gis i forkant, men fordi mange av prosjektene har lang gjennomføringstid, blir det etterslep i utbetalingene.

Kap. 940 Internasjonaliseringstiltak

Post 21 Spesielle driftsutgifter

Bevilgningen dekker tilskudd til eksportfremmende tiltak ved utenriksstasjonene og strategiske internasjonaliseringssjekter under Nærings- og fiskeridepartementet. Bakgrunnen for at kun en liten del av bevilgningen er utbetalt i 2018 er hovedsakelig at departementet ikke har mottatt regnskap og faktura for gjennomførte prosjekter. Budsjettposten blir brukt på mange gode internasjonaliseringstiltak og er etterspurt.

Kap. 950 Forvaltning av statlig eierskap

Post 51 Tapsavsetning, egenkapitalinnskudd til Store Norske Spitsbergen Kulkompani AS

Det er besluttet av Stortinget at SNSKs kullvirksomhet i Svea og Lunckefjell avsluttes og at det settes i gang opprydding etter gruvevirksomheten. Den forretningsmessige utviklingen i SNSK-konsernet er usikker og kapitalen som har blitt stilt til rådighet for konsernet må betraktes som risikokapital med betydelig risiko for at den går tapt. Risikoen er håndtert budsjettmessig ved at det har blitt bevilget avsetning til eventuelle fremtidige tap tilsvarende egenkapitalinnskuddenes størrelse. For 2018 ble det bevilget 43 mill. kroner i ny egenkapital for å dekke deler av konsernets pensjonsforpliktelser. Disse midlene fikk SNSK tilført i 2018, men ved en feil ble ikke den

tilsvarende tapsavsetningen overført til tapsavsetningsfondet i Norges Bank. Dette vil bli foreslått korrigert i RNB 2019, jf. fondets årsregnskap for 2018.

Post 91 Lån, kan overføres

Lånet ble bevilget i Prop. 24 S (2018-2019) *Endringer i statsbudsjettet 2018 under Nærings- og fiskeridepartementet* for at Store Norske Spitsbergen Kulkompani AS gjennom sitt datterselskap Store Norske Boliger AS skulle kunne kjøpe tolv boliger på Elvesletta Syd i Longyearbyen. Lånet forventes utbetalt i 2019.

For nærmere beskrivelse av NFDs kapitler og poster, se Prop. 1 S (2017-2018) for Nærings- og fiskeridepartementet.

Artskontorrapporteringen

Driftsutgifter rapportert til bevilgningsregnskapet

Andre utbetalinger til drift er 788,7 mill. kroner for 2018, jf. note 3. Hovedgrunnene til at dette beløpet er så høyt er at det inkluderer 343,6 mill. kroner i internasjonale kontingenter på kap. 900 post 70, kap. 922 post 73 og kap. 924 post 70. Disse kontingentene er ført på kontoklasse 74 *Kontingent og gave* og ligger inne under "Øvrige driftsutgifter" i note 3. Dette er kontingenter til EUs romprogrammer, andre EU-programmer og internasjonale organisasjoner som Norge er med i på NFDs ansvarsområde.

Det er også brukt om lag 291,3 mill. kroner til kjøp av fremmede tjenester. Det er en økning på nesten 200 mill. kroner fra 2017 til 2018. Dette skyldes at arbeidet med opprydding etter gruvedriften til Store Norske Spitsbergen Kulkompani AS sine gruver i Svea og Lunckefjell startet opp i 2018. Det ble brukt 154 mill. kroner på opprydding i 2018 (kap. 900, post 31). I tillegg ble det også brukt 82,5 mill. kroner på utredninger om og arbeidet med trygg håndtering av norsk atomavfall og atomanlegg i 2018 (kap. 900, post 22), en økning på 47,2 mill. kroner fra 2017.

Investerings- og finansinntekter rapportert til bevilgningsregnskapet

I 2018 realiserte staten ved NFD aksjer for om lag 4,57 mrd. kroner, jf. note 4. Generalforsamlingen i et aksjeselskap kan gi styret fullmakt til å kjøpe tilbake egne aksjer med formål om å slette disse aksjene. Slettingen innebærer nedsetting av selskapskapitalen og er en metode der egenkapital tilbakeføres til aksjonærene. Departementet har de siste årene inngått avtaler som forplikter staten til å delta ved slike tilbakekjøp og avtalene er utformet slik at statens eierandel forblir uendret etter kapitalnedsettingen. I 2017 ga generalforsamlingene i DNB ASA og Telenor ASA sine styrever fullmakt til å erverve egne aksjer for deretter å slette dem. I denne prosessen slettet DNB om lag 8,3 millioner av statens aksjer og Telenor 16,2 millioner av statens aksjer. Dette førte til at staten ved Nærings- og fiskeridepartementet fikk utbetalt et vederlag på 1 242,6 mill. kroner fra DNB og 2 733,8 mill. kroner fra Telenor for de innløste aksjene. I tillegg ble alle statens aksjer i flyselskapet SAS AB solgt for 597 mill. kroner i juni 2018.

Investerings- og finansutgifter rapportert til bevilgningsregnskapet

I 2018 kjøpte staten ved Nærings- og fiskeridepartementet aksjer i Kongsberg Gruppen ASA for 2,5 mrd. kroner, jf. note 5. Kongsberg Gruppen inngikk sommeren 2018 en avtale om å kjøp av Rolls-Royce sin kommersielle marine virksomhet. Som et ledd i finansieringen av oppkjøpet gjennomførte styret en kapitalforhøyelse ved en fortrinnsemisjon. Statens andel av emisjonen var 2,5 mrd. kroner og statens eierandel forble uendret.

Innkrevingsvirksomhet og andre overføringer til staten

Utbytte fra selskaper under Nærings- og fiskeridepartementet økte med om lag 7,9 mrd. kroner fra 2017 til 2018, jf. note 6. Dette skyldes først og fremst at utbytte fra Statkraft SF økte med 3,64 mrd. kroner og at utbytte fra Telenor ASA økte med 3,67 mrd. kroner.

Fond

Nærings- og fiskeridepartementet forvalter Investeringsfond for Investinor AS og fond for Tapsavsetning, lån til SNSK. Fondenes årsregnskap for 2018 ligger på departementets sider på www.regjeringen.no.

Oslo, 20. mars 2019



Mette I. Wikborg
Departementsråd

Prinsippnote til årsregnskapet

Årsregnskap for statlige virksomheter er utarbeidet og avlagt etter nærmere retningslinjer fastsatt i bestemmelser om økonomistyring i staten (“bestemmelsene”). Årsregnskapet er i henhold til krav i bestemmelsene punkt 3.4.1, nærmere bestemmelser i Finansdepartementets rundskriv R-115 av november 2016 og eventuelle tilleggskrav fastsatt av overordnet departement.

Oppstillingen av bevilgningsrapporteringen og artskontorrapporteringen er utarbeidet med utgangspunkt i bestemmelsene punkt 3.4.2 – de grunnleggende prinsippene for årsregnskapet:

- a) Regnskapet følger kalenderåret
- b) Regnskapet inneholder alle rapporterte utgifter og inntekter for regnskapsåret
- c) Utgifter og inntekter er ført i regnskapet med brutto beløp
- d) Regnskapet er utarbeidet i tråd med kontantprinsippet

Oppstillingene av bevilgnings- og artskontorrapportering er utarbeidet etter de samme prinsippene, men gruppert etter ulike kontoplaner. Prinsippene samsvarer med krav i bestemmelsene punkt 3.5 til hvordan virksomhetene skal rapportere til statsregnskapet. Sumlinjen “*Netto rapportert til bevilgningsregnskapet*” er lik i begge oppstillingene.

Virksomheten er tilknyttet statens konsernkontoordning i Norges Bank i henhold til krav i bestemmelsene pkt. 3.7.1. Bruttobudsjetterte virksomheter tilføres ikke likviditet gjennom året men har en trekkrettighet på sin konsernkonto. Ved årets slutt nullstilles saldoen på den enkelte oppgjørskonto ved overgang til nytt år.

Bevilgningsrapporteringen

Oppstillingen av bevilgningsrapporteringen omfatter en øvre del med bevilgningsrapporteringen og en nedre del som viser beholdninger virksomheten står oppført med i kapitalregnskapet. Bevilgningsrapporteringen viser regnskapstall som virksomheten har rapportert til statsregnskapet. Det stilles opp etter de kapitler og poster i bevilgningsregnskapet virksomheten har fullmakt til å disponere. Kolonnen samlet tildeling viser hva virksomheten har fått stilt til disposisjon i tildelingsbrev for hver statskonto (kapittel/post). Oppstillingen viser i tillegg alle finansielle eiendeler og forpliktelser virksomheten står oppført med i statens kapitalregnskap.

Mottatte fullmakter til å belaste en annen virksomhets kapittel/post (belastningsfullmakter) vises ikke i kolonnen for samlet tildeling, men er omtalt i note B til bevilgningsoppstillingen. Utgiftene knyttet til mottatte belastningsfullmakter er bokført og rapportert til statsregnskapet, og vises i kolonnen for regnskap.

Avgitte belastningsfullmakter er inkludert i kolonnen for samlet tildeling, men bokføres og rapporteres ikke til statsregnskapet fra virksomheten selv. Avgitte belastningsfullmakter bokføres og rapporteres av virksomheten som har mottatt belastningsfullmakten og vises derfor ikke i kolonnen for regnskap. De avgitte fullmaktene framkommer i note B til bevilgningsoppstillingen.

Artskontorrapporteringen

Oppstillingen av artskontorrapporteringen har en øvre del som viser hva som er rapportert til statsregnskapet etter standard kontoplan for statlige virksomheter og en nedre del som viser eiendeler og gjeld som inngår i mellomværende med statskassen. Artskontorrapporteringen viser regnskapstall virksomheten har rapportert til statsregnskapet etter standard kontoplan for statlige virksomheter. Virksomheten har en trekkrettighet på konsernkonto i Norges Bank. Tildelingene er ikke inntektsført og derfor ikke vist som inntekt i oppstillingen.

Oppstilling av bevilgningsrapportering 31.12.2018

Utgifts- kapittel	Kapittelnavn	Post	Posttekst	Note	Samlet tildeling*	Regnskap 2018	Merutgift (-) og mindreutgift
0900	Nærings- og fiskeridepartementet	01	Driftsutgifter	A,B	457 903 000	441 312 697	16 590 303
0900	Nærings- og fiskeridepartementet	21	Spesielle driftsutgifter	A,B	120 195 000	42 959 577	77 235 423
0900	Nærings- og fiskeridepartementet	22	Trygg håndtering av norsk atomavfall og atomanlegg	A,B	88 440 000	82 498 056	5 941 944
0900	Nærings- og fiskeridepartementet	23	Digital Norway/Toppindustriseret AS	A,B	2 000 000	2 000 000	0
0900	Nærings- og fiskeridepartementet	30	Miljøtiltak Søve	A,B	350 000	339 325	10 675
0900	Nærings- og fiskeridepartementet	31	Miljøtiltak Svea og Lunckefjell	A,B	167 000 000	153 991 503	13 008 497
0900	Nærings- og fiskeridepartementet	60	Overføring til fylkeskommunene for tilskudd til regional næringsutvikling	A,B	15 000 000	15 000 000	0
0900	Nærings- og fiskeridepartementet	70	Tilskudd til internasjonale organisasjoner	A,B	40 900 000	38 344 034	2 555 966
0900	Nærings- og fiskeridepartementet	71	Miljøtiltak Raufoss	A,B	10 700 000	10 066 107	633 893
0900	Nærings- og fiskeridepartementet	72	Tilskudd til beredskapsordninger	A,B	3 700 000	3 700 000	0
0900	Nærings- og fiskeridepartementet	73	Tilskudd til Ungt Entreprenørskap	A,B	29 100 000	29 100 000	0
0900	Nærings- og fiskeridepartementet	74	Tilskudd til Vis it Svalbard AS	A,B	2 250 000	2 250 000	0
0900	Nærings- og fiskeridepartementet	75	Tilskudd til særskilte prosjekter	A,B	21 840 000	10 345 252	11 494 748
0900	Nærings- og fiskeridepartementet	76	Tilskudd til Standard Norge	A,B	32 700 000	32 700 000	0
0900	Nærings- og fiskeridepartementet	77	Tilskudd til sjømatiltak	A,B	18 298 000	11 770 326	6 527 674
0900	Nærings- og fiskeridepartementet	78	Tilskudd til Akvariet i Bergen	A,B	4 300 000	0	4 300 000
0900	Nærings- og fiskeridepartementet	79	Tilskudd til Mechatronics Innovation Lab	A,B	41 000 000	41 000 000	0
0900	Nærings- og fiskeridepartementet	81	Tilskudd til Nasjonalt program for leverandørutvikling	A,B	10 000 000	10 000 000	0
0900	Nærings- og fiskeridepartementet	83	Tilskudd til Senter for hav og arktiske spørsmål	A,B	10 000 000	10 000 000	0
0919	Diverse fiskeriformål	79	Tilskudd til informasjon om ressursforvaltning	A,B	1 772 000	906 260	865 740
0920	Norges forskningsråd	50	Tilskudd til forskning	A,B	2 104 176 000	2 104 176 000	0
0920	Norges forskningsråd	51	Tilskudd til atomforskning	A,B	0	0	0
0922	Romvirksomhet	50	Norsk Romsenter	A,B	68 645 000	68 645 000	0
0922	Romvirksomhet	70	Kontingent i European Space Agency (ESA)	A,B	214 020 000	214 020 000	0
0922	Romvirksomhet	71	Internasjonal romvirksomhet	A,B	428 820 000	428 820 000	0
0922	Romvirksomhet	72	Nasjonale følgemidler	A,B	20 400 000	20 400 000	0
0922	Romvirksomhet	73	EUs romprogrammer	A,B	292 420 000	292 420 300	-300
0922	Romvirksomhet	74	Nasjonal infrastruktur og tekniske aktiviteter	A,B	41 400 000	41 400 000	0
0924	Internasjonalt samarbeid og utviklingsprogrammer	70	Tilskudd	A,B	16 220 000	16 240 475	-20 475
0928	Annen marin forskning og utvikling	50	Tilskudd til Veterinærinstituttet	A,B	57 547 000	57 547 000	0
0928	Annen marin forskning og utvikling	72	Tilskudd til Nofima	A,B	98 497 000	98 500 000	-3 000
0929	Institutt for energiteknikk	22	Sikring av atomanlegg	A,B	10 000 000	10 000 000	0
0929	Institutt for energiteknikk	51	Tilskudd til atomforskning	A,B	178 000 000	178 000 000	0
0930	Design og arkitektur Norge	70	Tilskudd	A,B	70 100 000	70 100 000	0
0940	Internasjonaliserings tiltak	21	Spesielle driftsutgifter	A,B	11 511 000	59 041	11 451 959
0940	Internasjonaliserings tiltak	73	Stotte ved kapitalvareeksport	A,B	84 000 000	83 063 525	936 475
0950	Forvaltning av statlig eierskap	21	Spesielle driftsutgifter	A,B	15 253 000	15 124 002	128 998
0950	Forvaltning av statlig eierskap	51	Tapsavsetning, egenkapitalinnskudd til Store Norske Spitsbergen Kulkompani AS	A,B	43 000 000	0	43 000 000
0950	Forvaltning av statlig eierskap	52	Risikokapital, nytt investeringsselskap (Fornybar AS)	A,B	70 000 000	70 000 000	0
0950	Forvaltning av statlig eierskap	70	Ansvarlig lån, Andøya Space Centre	A,B	20 000 000	20 000 000	0
0950	Forvaltning av statlig eierskap	90	Kapitalinnskudd, nytt investeringsselskap (Fomybar AS)	A,B	130 000 000	130 000 000	0
0950	Forvaltning av statlig eierskap	91	Lån	A,B	27 000 000	0	27 000 000
0950	Forvaltning av statlig eierskap	95	Egenkapitalinnskudd til Store Norske Spitsbergen Kulkompani AS	A,B	43 000 000	43 000 000	0
0950	Forvaltning av statlig eierskap	96	Aksjer	A,B	2 503 500 000	2 500 066 640	3 433 360
2421	Innovasjon Norge	50	Innovasjon - prosjekter, fond	A,B	533 500 000	533 381 436	118 564
2421	Innovasjon Norge	51	Tapsavsetning, såkornfond og koinvesteringsfond	A,B	44 625 000	44 625 000	0
2421	Innovasjon Norge	53	Risikoavlastning, såkornfond og koinvesteringsfond	A,B	22 500 000	22 500 000	0
2421	Innovasjon Norge	70	Basiskostnader	A,B	166 267 000	166 267 000	0
2421**	Innovasjon Norge	71	Innovative næringsmiljøer	A,B	15 890 000	15 890 000	0
2421**	Innovasjon Norge	72	Innovasjonskontrakter	A,B	24 130 000	24 130 000	0
2421**	Innovasjon Norge	74	Reiseliv, profilering og kompetanse	A,B	505 173 000	505 173 000	0
2421**	Innovasjon Norge	76	Miljøteknologi	A,B	61 000 000	61 000 000	0
2421	Innovasjon Norge	90	Lån fra statskassen til utlånsvirksomhet	A,B	48 500 000 000	47 400 000 000	1 100 000 000
2421	Innovasjon Norge	95	Egenkapital, såkornfond og koinvesteringsfond	A,B	127 500 000	127 500 000	0
2426	Siva SF	70	Tilskudd	A,B	88 821 000	88 821 000	0
2426	Siva SF	71	Tilskudd til testfasiliteter	A,B	125 000 000	125 000 000	0
2429	Eksportkreditt Norge AS	70	Tilskudd	A,B	112 435 000	112 435 000	0
2429	Eksportkreditt Norge AS	71	Viderefakturerte utgifter	A,B	200 000	161 572	38 428
2460	Garantiinstituttet for eksportkreditt	71	Tilskudd til garantiordningen for kjøp av skip fra verft i Norge til bruk i Norge	A,B	10 000 000	10 000 000	0
2540	Stønad under arbeidsledighet til fiskere og fangstmenn	70	Tilskudd	A,B	85 000 000	80 000 000	5 000 000
0021	Statsrådet	01	Driftsutgifter		0	3 502 043	
0471	Statens erstatningsansvar og Stortingets	71	Erstatningsansvar m.m.		0	12 304 946	
0872	Nedsatt funksjonsevne	71	Universell utforming og økt tilgjengelighet		0	2 300 000	
1633	Nettoordning, statlig betalt merverdiavgift	01	Driftsutgifter		0	14 393 490	
1800	Olje- og energidepartementet	21	Spesielle driftsutgifter		0	800 000	
Sum utgiftsført						58 046 998 000	56 750 049 608

Inntekts- kapittel	Kapittelnavn	Post	Posttekst	Samlet tildeling*	Regnskap 2018	Merinntekt og mindreinntekt(-)
3900	Nærings- og fiskeridepartementet	01	Ymse inntekter og refusjoner knyttet til ordinære driftsutgifter	157 000	3 437 023	3 280 023
3900	Nærings- og fiskeridepartementet	02	Ymse inntekter og refusjoner knyttet til spesielle driftsutgifter	100 000	6 430 087	6 330 087
3900	Nærings- og fiskeridepartementet	86	Tvangsmulkt	10 000	0	-10 000
3950	Forvaltning av statlig eierskap	87	Innbetaling - garantiordningen, Eksportfinans ASA	21 700 000	21 718 508	18 508
3950	Forvaltning av statlig eierskap	90	Avdrag på lån, Store Norske Spitsbergen Kulkompani AS	2 700 000	2 671 516	-28 484
3950	Forvaltning av statlig eierskap	96	Salg av aksjer	4 651 800 000	4 651 775 888	-24 112
3961	Selskaper under Nærings- og fiskeridepartementets forvaltning	70	Garantiprovisjon, Statkraft SF	2 100 000	2 112 000	12 000
3961	Selskaper under Nærings- og fiskeridepartementets forvaltning	71	Garantiprovisjon, Eksportfinans ASA	0	0	0
3961	Selskaper under Nærings- og fiskeridepartementets forvaltning	90	Tilbakeføring fra Fiskeri- og havbruksnæringens forskningsfond	1 000 000	1 000 000	0
5325	Innovasjon Norge	50	Tilbakeføring fra landsdekkende innovasjonsordning	40 700 000	40 658 411	-41 589
5325	Innovasjon Norge	70	Låneprovisjoner	60 000 000	60 938 740	938 740
5325	Innovasjon Norge	85	Tilbakeføring av avskrevne lån fra såromkapitalfond	9 400 000	9 413 733	13 733
5325	Innovasjon Norge	90	Avdrag på utestående fordringer	47 900 000 000	46 640 000 000	-1 260 000 000
5325	Innovasjon Norge	91	Tilbakeført kapital, såromfond	9 100 000	9 122 903	22 903
5326	Siva SF	70	Låne- og garantiprovisjoner	7 000 000	7 000 000	0
5460	Garantiinstituttet for eksportkreditt	71	Tilbakeføring fra Gammel alminnelig ordning	10 900 000	10 900 000	0
5460	Garantiinstituttet for eksportkreditt	72	Tilbakeføring fra Gammel særordning for utviklingsland	8 000 000	8 000 000	0
5460	Garantiinstituttet for eksportkreditt	73	Tilbakeføring fra SUS/Baltikum-ordningen	32 500 000	32 432 394	-67 606
5612	Renter fra Store Norske Spitsbergen Kulkompani AS	80	Renter	3 200 000	3 200 000	0
5613	Renter fra Siva SF	80	Renter	18 163 000	18 162 500	-500
5625	Renter og utbytte fra Innovasjon Norge	80	Renter på lån fra statskassen	112 000 000	106 332 862	-5 667 138
5625	Renter og utbytte fra Innovasjon Norge	81	Rentemargin, innovasjonslåneordningen	24 900 000	24 882 017	-17 983
5625	Renter og utbytte fra Innovasjon Norge	85	Utbytte, lavrisikolånordningen	246 000 000	245 990 695	-9 305
5625	Renter og utbytte fra Innovasjon Norge	88	Tilbakeføring av utbytte fra såromkapitalfond	13 100 000	13 091 583	-8 417
5656	Aksjer i selskaper under Nærings- og fiskeridepartementets forvaltning	85	Utbytte	23 508 219 000	23 504 756 841	-3 462 159
5309	Tilfeldige inntekter	29	Ymse	0	5 384 351	
5605	Renter av statskassens kontantbeholdning og andre fordringer	83	Av alminnelige fordringer	0	7 024 319	
5700	Folketrygdens inntekter	72	Arbeidsgiveravgift	0	37 875 574	
Sum inntektsført				76 682 749 000	75 474 311 946	
Netto rapportert til bevilgningsregnskapet				-18 724 262 339		
Kapitalkontoer						
60094001	Norges Bank KK/innbetalinger				29 253 073 139	
60094002	Norges Bank KK/utbetalinger				-10 527 944 403	
709002	Endring i mellomværende med statskassen				-866 397	
Sum rapportert				0		
Beholdninger rapportert til kapitalregnskapet (31.12)				31.12.2018	31.12.2017	Endring
62.60.09	Aksjer			55 247 577 784	54 028 858 730	1 218 719 054
62.70.09	Kapital i statsforetak og selskaper med begrenset ansvar under NFD			45 016 525 968	45 016 525 968	0
62.90.09	Innskudd i utenlandske banker under NFD			531 923 763	531 923 763	0
63.00.09	Utlån til statsbanker under NFD			19 505 512 460	18 627 135 363	878 377 097
63.51.09	Andre utlån under NFD***			61 317 151 562	69 465 596 193	-8 148 444 631
64.09.18	Investeringsfond Investinor AS			1 250 000 000	1 250 000 000	0
64.09.22	Tapsavsetning, lån til SNSK			587 486 300	587 486 300	0
66.20.01	Innskuddskapital i Innovasjon Norge			620 025 840	620 025 840	0
709002	Mellomværende med statskassen			-12 625 357	-11 758 960	-866 397
* Samlet tildeling skal ikke reduseres med eventuelle avgitte belastningsfullmakter. Se note B for nærmere forklaring.						
**Bevilgningen er delt mellom departementet og Innovasjon Norge. Samlet tildeling her viser NFDs andel.						
***Beløpet inkluderer lån og avdrag administrert av Eksportkreditt Norge AS på vegne av NFD (kap. 2429, post 90 og kap. 5329, post 90)						

Note A Forklaring av samlet tildeling utgifter			
Kapittel og post	Overført fra i fjor	Årets tildelinger	Samlet tildeling
090001	21 693 000	436 210 000	457 903 000
090021	78 920 000	41 275 000	120 195 000
090022	35 440 000	53 000 000	88 440 000
090023	0	2 000 000	2 000 000
090030	350 000	0	350 000
090031	0	167 000 000	167 000 000
090060	0	15 000 000	15 000 000
090070	0	40 900 000	40 900 000
090071	0	10 700 000	10 700 000
090072	0	3 700 000	3 700 000
090073	0	29 100 000	29 100 000
090074	0	2 250 000	2 250 000
090075	10 640 000	11 200 000	21 840 000
090076	0	32 700 000	32 700 000
090077	6 048 000	12 250 000	18 298 000
090078	0	4 300 000	4 300 000
090079	0	41 000 000	41 000 000
090081	0	10 000 000	10 000 000
090083	0	10 000 000	10 000 000
091979	932 000	840 000	1 772 000
092050	0	2 104 176 000	2 104 176 000
092051	0	0	0
092250	0	68 645 000	68 645 000
092270	0	214 020 000	214 020 000
092271	0	428 820 000	428 820 000
092272	0	20 400 000	20 400 000
092273	0	292 420 000	292 420 000
092274	0	41 400 000	41 400 000
092470	0	16 220 000	16 220 000
092850	0	57 547 000	57 547 000
092872	0	98 497 000	98 497 000
092922	0	10 000 000	10 000 000
092951	0	178 000 000	178 000 000
093070	0	70 100 000	70 100 000
094021	1 511 000	10 000 000	11 511 000
094073	0	84 000 000	84 000 000
095021	0	15 253 000	15 253 000
095051	0	43 000 000	43 000 000
095052	0	70 000 000	70 000 000
095070	0	20 000 000	20 000 000
095090	0	130 000 000	130 000 000
095091	0	27 000 000	27 000 000
095095	0	43 000 000	43 000 000
095096	0	2 503 500 000	2 503 500 000
242150	19 500 000	514 000 000	533 500 000
242151	0	44 625 000	44 625 000
242153	0	22 500 000	22 500 000
242170	0	166 267 000	166 267 000
242171*	0	15 890 000	15 890 000
242172*	0	24 130 000	24 130 000
242174*	0	505 173 000	505 173 000
242176*	0	61 000 000	61 000 000
242190	0	48 500 000 000	48 500 000 000
242195	0	127 500 000	127 500 000
242670	0	88 821 000	88 821 000
242671	0	125 000 000	125 000 000
242970	0	112 435 000	112 435 000
242971	0	200 000	200 000
246071	0	10 000 000	10 000 000
254070	0	85 000 000	85 000 000

*Bevilgningen er delt mellom departementet og Innovasjon Norge. Her vises NFDs andel.

Note B Forklaring til brukte fullmakter og beregning av mulig overførbart beløp til neste år										
Kapittel og post	Stikkord	Merutgift(-)/ mindre utgift	Utgifts ført av andre iht. avgitte belastningsfullmakter(-)	Merutgift(-)/ mindre utgift etter avgitte belastningsfullmakter	Merinntekter / mindreinntekter(-) iht. merinntektsfullmakt	Omdisponering fra post 01 til 45 eller til post 01/21 fra neste års bevilgning	Innsparinger(-)	Sum grunnlag for overføring	Maks. overførbart beløp*	Mulig overførbart beløp beregnet av virksomheten
090001/390001		16 590 303		16 590 303	3 280 023			19 870 326	21 811 000	19 870 000
090021/390002	"kan overføres"	77 235 423	-3 363 659	73 871 764	6 330 087			80 201 851	135 316 000	80 202 000
090022	"kan overføres"	5 941 944		5 941 944				5 941 944	53 000 000	5 942 000
090023		0		0				0	100 000	0
090030	"kan overføres"	10 675		10 675				10 675	350 000	0
090031	"kan overføres"	13 008 497		13 008 497				13 008 497	167 000 000	13 008 000
090060		0		0				0	Ikke aktuell	
090070		2 555 966		2 555 966				2 555 966	Ikke aktuell	
090071		633 893		633 893				633 893	Ikke aktuell	
090072		0		0				0	Ikke aktuell	
090073		0		0				0	Ikke aktuell	
090074		0		0				0	Ikke aktuell	
090075	"kan overføres"	11 494 748		11 494 748				11 494 748	21 100 000	11 495 000
090076		0		0				0	Ikke aktuell	
090077	"kan overføres"	6 527 674		6 527 674				6 527 674	23 000 000	6 528 000
090078		4 300 000	-4 300 000	0				0	Ikke aktuell	
090079		0		0				0	Ikke aktuell	
090081		0		0				0	Ikke aktuell	
090083		0		0				0	Ikke aktuell	
091979	"kan overføres"	865 740		865 740				865 740	1 660 000	866 000
092050		0		0				0	Ikke aktuell	
092051		0		0				0	Ikke aktuell	
092250		0		0				0	Ikke aktuell	
092270		0		0				0	Ikke aktuell	
092271		0		0				0	Ikke aktuell	
092272	"kan overføres"	0		0				0	35 400 000	0
092273		-300		-300				-300	Ikke aktuell	
092274	"kan overføres"	0		0				0	81 700 000	0
092470		-20 475		-20 475				-20 475	Ikke aktuell	
092850		0		0				0	Ikke aktuell	
092872		-3 000		-3 000				-3 000	Ikke aktuell	
092922		0		0				0	500 000	0
092951		0		0				0	Ikke aktuell	
093070		0		0				0	Ikke aktuell	

Kapittel og post	Stikkord	Merutgift(-)/ mindre utgift	Utgiftsført av andre iht. avgitte belastnings- fullmakter(-)	Merutgift(-)/ mindreutgift etter avgitte belastnings- fullmakter	Merinntekter / mindreinntekter(-) iht. merinntekts- fullmakt	Omdisponering fra post 01 til 45 eller til post 01/21 fra neste års bevilgning	Innsparinger(-)	Sum grunnlag for overføring	Maks. overførbart beløp*	Mulig overførbart beløp beregnet av virksomheten
094021	"kan overføres"	11 451 959	-483 853	10 968 106				10 968 106	17 600 000	10 968 000
094073		936 475		936 475				936 475	Ikke aktuell	
095021		128 998		128 998				128 998	763 000	0
095051		43 000 000		43 000 000				43 000 000	Ikke aktuell	
095052		0		0				0	Ikke aktuell	
095070		0		0				0	Ikke aktuell	
095090		0		0				0	Ikke aktuell	
095091	"kan overføres"	27 000 000		27 000 000				27 000 000	27 000 000	27 000 000
095095		0		0				0	Ikke aktuell	
095096		3 433 360		3 433 360				3 433 360	Ikke aktuell	
242150		118 564		118 564				118 564	Ikke aktuell	
242151		0		0				0	Ikke aktuell	
242153		0		0				0	Ikke aktuell	
242170		0		0				0	Ikke aktuell	
242171**	"kan overføres"	0		0				0	0	0
242172**	"kan overføres"	0		0				0	0	0
242174**	"kan overføres"	0		0				0	0	0
242176**	"kan overføres"	0		0				0	0	0
242190	"overslagsbevilgning"	1 100 000 000		1 100 000 000				1 100 000 000	Ikke aktuell	
242195		0		0				0	Ikke aktuell	
242670		0		0				0	Ikke aktuell	
242671		0		0				0	Ikke aktuell	
242970		0		0				0	Ikke aktuell	
242971		38 428		38 428				38 428	Ikke aktuell	
246071		0		0				0	Ikke aktuell	
254070	"overslagsbevilgning"	5 000 000		5 000 000				5 000 000	Ikke aktuell	
002101	mottatt belastnings fullmakt	0		0				0		
047171	generell fullmakt	0		0				0		
087271	mottatt belastnings fullmakt	0		0				0		
163301	generell fullmakt	0		0				0		
180021	mottatt belastnings fullmakt	0		0				0		

*Maksimalt beløp som kan overføres er 5% av årets bevilgning på driftspostene 01-29, unntatt post 24 eller sum av de siste to års bevilgning for poster med stikkordet "kan overføres". Se årlig rundskriv R-2 for mer detaljert informasjon om overføring av ubrukte bevilgninger.

**Bevilgningen er delt mellom departementet og Innovasjon Norge (IN). Overført beløp på posten gjelder INs del av bevilgningen og tas med i deres årsregnskap.

Forklaring til bruk av budsjettfullmakter

Mottatte belastningsfullmakter

Kapittel 0021 Statsrådet, post 01 Driftsutgifter - Statsministerens kontor - belastningsfullmakt 3,6 mill. kroner - regnskapsført kr 3 502 043.

Kapittel 0872 Nedsatt funksjonsevne, post 71 Universell utforming og økt tilgjengelighet – Barne- og likestillingsdepartementet - belastningsfullmakt 2,3 mill. kroner – regnskapsført kr 2 300 000.

Kapittel 1800 Olje- og energidepartementet, post 21 Spesielle driftsutgifter - Olje- og energidepartementet – belastningsfullmakt 800 000 kroner - regnskapsført kr 800 000.

Generelle fullmakter

I henhold til rundskriv G-01/2017 fra Justis- og beredskapsdepartementet kan departementene belaste utgifter på kapittel 0471 Statens erstatningsansvar og Stortingets rettferdsvederlagsordning, post 71 Erstatningsansvar m.m. NFD har belastet kap. 0471, post 71 i 2018 med kr 12 304 946.

I henhold til rundskriv R-116 fra Finansdepartementet kan departementene belaste utgifter på kapittel 1633 Nettoordning, statlig betalt merverdiavgift, post 01 Driftsutgifter. NFD har belastet kap. 1633, post 01 i 2018 med kr 14 393 490.

Stikkordet «kan overføres»

Aktuelle kapitler/poster er merket i kolonnen "Stikkord" i tabellen over.

Stikkordet «overslagsbevilgning»

Kapittel 2421 Innovasjon Norge, post 90 Lån fra statskassen til utlånsvirksomhet - Bevilgning i henhold til Saldert budsjett for 2018: 48,5 mrd. kroner - Regnskapsført 47,4 mrd. kroner.

Kapittel 2540 Stønad under arbeidsledighet til fiskere og fangstmenn, post 70 Tilskudd – Bevilgning i henhold til Saldert budsjett for 2018: 85 mill. kroner – Regnskapsført 80 mill. kroner.

Avgitte belastningsfullmakter (utgiftsført av andre):

Kapittel 0900 Nærings- og fiskeridepartementet

Post 21 Spesielle driftsutgifter:

- Brønnøysundregistrene – inntil 2 401 364 kroner – regnskapsført kr 947 594.
- Klagenemndssekretariatet – inntil 1 388 000 kroner – regnskapsført kr 1 076 076.
- Konkurransetilsynet – inntil 256 000 kroner – regnskapsført kr 255 721.
- Mattilsynet – 1,2 mill. kroner – regnskapsført kr 964 268
- Miljødirektoratet – inntil 120 000 kroner – regnskapsført kr 120 000.

Post 78 Tilskudd til Akvariet i Bergen

- Havforskningsinstituttet – inntil 4,3 mill. kroner – regnskapsført kr 4 300 000.

Kapittel 0940 Internasjonaliseringstiltak

Post 21 Spesielle driftsutgifter

- Utenriksdepartementet – inntil 785 000 kroner - regnskapsført kr 483 853.

Fullmakt til å overskride driftsbevilgninger mot tilsvarende merinntekter:

- Kapittel 0900 Nærings- og fiskeridepartementet, post 01 Driftsutgifter mot tilsvarende merinntekter på kap. 3900 Nærings- og fiskeridepartementet, post 01 Ymse inntekter og refusjoner knyttet til ordinære driftsutgifter.

- Kapittel 0900 Nærings- og fiskeridepartementet, post 21 Spesielle driftsutgifter mot tilsvarende merinntekter på kap. 3900 Nærings- og fiskeridepartementet, post 02 Ymse inntekter og refusjoner knyttet til spesielle driftsutgifter.

Mer-/mindreinntektene inngår i overføringene.

Romertallsvedtak:

Vi viser til:

- saldert budsjett 2018 vedtatt i Stortinget desember 2017 ("Blå bok").
- tilleggsbevilgninger og omprioriteringer i statsbudsjettet 2018 ("RNB 2018") vedtatt i Stortinget juni 2018.
- endringer i statsbudsjettet 2018 under Nærings- og fiskeridepartementet vedtatt i Stortinget desember 2018.

Mulig overførbart beløp:

Beregnes i hele tusen kroner. Departementet har mottatt brev fra Finansdepartementet og alle overføringene er godkjent **overført** til 2019, jf. siste kolonne i tabellen over.

Oppstilling av artskontorrapporteringen 31.12.2018

	Note	2018	2017
Driftsinntekter rapportert til bevilgningsregnskapet			
Innbetalinger fra gebyrer	1	0	0
Innbetalinger fra tilskudd og overføringer	1	0	4 976 820
Salgs- og leieinntekter	1	9 867 110	7 479 033
Andre inntekter	1	0	0
<i>Sum inntekter fra drift</i>		9 867 110	12 455 853
Driftsutgifter rapportert til bevilgningsregnskapet			
Utgifter til lønn	2	308 316 103	301 578 349
Andre utgifter til drift	3	788 676 117	543 016 920
<i>Sum utgifter til drift</i>		1 096 992 219	844 595 268
Netto rapporterte driftsutgifter		1 087 125 109	832 139 416
Investerings- og finansinntekter rapportert til bevilgningsregnskapet			
Innbetaling av finansinntekter	4	4 573 276 078	0
Innbetaling av kapitalinnskudd	5	79 499 811	0
Innbetaling andre fordringer	9	46 652 085 249	45 338 941 744
<i>Sum investerings- og finansinntekter</i>		51 304 861 137	45 338 941 744
Investerings- og finansutgifter rapportert til bevilgningsregnskapet			
Utbetaling til investeringer	5	572 658	303 346 437
Utbetaling til kapitalinnskudd	5	361 377 097	159 000 000
Utbetaling til kjøp av aksjer	5	2 500 066 640	10 000 000
Utbetaling av finansutgifter	4	5 717	11 748
Utbetaling av andre fordringer	9	47 420 000 000	45 982 300 000
<i>Sum investerings- og finansutgifter</i>		50 282 022 111	46 454 658 185
Netto rapporterte investerings- og finansutgifter		-1 022 839 026	1 115 716 441
Innkrevingsvirksomhet og andre overføringer til staten			
Innbetaling av skatter, avgifter, gebyrer m.m.	6	24 105 116 351	16 284 200 741
<i>Sum innkrevingsvirksomhet og andre overføringer til staten</i>		24 105 116 351	16 284 200 741
Tilskuddsforvaltning og andre overføringer fra staten			
Utgifter av tilskudd og stønader	7	5 347 518 884	5 310 624 975
<i>Sum tilskuddsforvaltning og andre overføringer fra staten</i>		5 347 518 884	5 310 624 975
Inntekter og utgifter rapportert på felleskapitler*			
Gruppelivs forsikring konto 1985 (ref. kap. 5309, inntekt)		444 551	440 118
Renteinntekter til staten konto 8450 (ref. kap. 5605, inntekt)		7 024 319	5 938 218
Arbeidsgiveravgift konto 1986 (ref. kap. 5700, inntekt)		37 875 574	36 780 201
Nettoføringsordning for merverdiavgift konto 1987 (ref. kap. 1633,		14 393 490	13 196 967
<i>Netto rapporterte utgifter på felleskapitler</i>		-30 950 955	-29 961 571
Netto rapportert til bevilgningsregnskapet		-18 724 262 339	-9 055 681 481

Oversikt over mellomværende med statskassen

Eiendeler og gjeld	2018	2017
Fordringer	78 024	186 125
Kasse	0	0
Bankkontoer med statlige midler utenfor Norges Bank	0	0
Skyldig skattetrekk	-13 071 355	-11 149 241
Skyldige offentlige avgifter	367 788	-796 843
Annen gjeld	186	999
Sum mellomværende med statskassen	8	-11 758 960

Note 1 Innbetalinger fra drift

	31.12.2018	31.12.2017
<i>Innbetalinger fra gebyrer</i>		
Sum innbetalinger fra gebyrer	0	0
<i>Innbetalinger fra tilskudd og overføringer</i>		
Tilskudd fra andre statlige virksomheter	0	4 631 820
Tilskudd fra andre departement	0	345 000
Sum innbetalinger fra tilskudd og overføringer	0	4 976 820
<i>Salgs- og leieinnbetalinger</i>		
Diverse tilfeldige inntekter - reiser	1 645 689	276 788
Diverse tilfeldige inntekter - lønn	1 034 634	613 438
Diverse tilfeldige inntekter - øvrig drift	5 584 806	1 946 307
Leieinntekt fast eiendom, avgiftspliktig	0	25 000
Leieinntekt fast eiendom, unntatt avgiftsplikt	1 601 981	4 617 500
Sum salgs- og leieinnbetalinger	9 867 110	7 479 033
<i>Andre innbetalinger</i>		
Sum andre innbetalinger	0	0
Sum innbetalinger fra drift	9 867 110	12 455 853

Note 2 Utbetalinger til lønn

	31.12.2018	31.12.2017
Lønn	248 485 452	244 022 484
Arbeidsgiveravgift	37 875 574	36 780 201
Pensjonsutgifter*	26 839 439	26 449 102
Sykepenger og andre refusjoner (-)	-9 762 530	-10 753 441
Andre ytelser	4 878 167	5 080 002
Sum utbetalinger til lønn	308 316 103	301 578 349
Antall årsverk**	311,5	317,6

* Nærmere om pensjonskostnader

Pensjoner kostnadsføres i resultatregnskapet basert på faktisk påløpt premie for regnskapsåret. Premiesats for 2018 er 12 prosent. Premiesatsen for 2017 var 12 prosent.

**DFØs årsverkdefinisjon fra veileder om årsrapport og årsregnskap. Årsverksberegningen reduseres ikke av ferieuttak eller avspasering av fleksitid og reisetid. Årsverksberegningen reduseres for alt annet fravær ≥ 1 dag. Om fraværet/permisjonen er med eller uten lønn er uten betydning for beregningen. Antall årsverk er inkludert overtid.

Note 3 Andre utbetalinger til drift

	31.12.2018	31.12.2017
Husleie	81 761 079	82 514 606
Vedlikehold egne bygg og anlegg	0	0
Vedlikehold og ombygging av leide lokaler	6 312 737	4 722 314
Andre utgifter til drift av eiendom og lokaler	2 616 475	2 953 251
Reparasjon og vedlikehold av maskiner, utstyr mv.	196 215	684 573
Mindre utstysanskaffelser	1 360 993	1 080 464
Leie av maskiner, inventar og lignende	2 168 244	1 510 325
Kjøp av fremmede tjenester	291 310 455	93 180 819
Reiser og diett	24 627 498	25 139 152
Medlemskontingent	345 662 146	307 742 989
Øvrige driftsutgifter	32 660 274	23 488 428
Sum andre utbetalinger til drift	788 676 117	543 016 920

Note 4 Finansinntekter og finansutgifter

	31.12.2018	31.12.2017
<i>Innbetaling av finansinntekter</i>		
Renteinntekter	0	0
Valutagevinst	0	0
Salgssum ved realisasjon av verdipapirer*	4 573 276 078	0
Annen finansinntekt	0	0
Sum innbetaling av finansinntekter	4 573 276 078	0

*Salg av aksjer i SAS AB, Telenor ASA og DNB ASA

	31.12.2018	31.12.2017
<i>Utbetaling av finansutgifter</i>		
Renteutgifter	5 717	11 748
Valutatap	0	0
Annen finansutgift	0	0
Sum utbetaling av finansutgifter	5 717	11 748

Note 5 Utbetaling til investeringer og kjøp av aksjer

	31.12.2018	31.12.2017
<i>Utbetaling til investeringer</i>		
Immaterielle eiendeler og lignende	0	308 624
Tomter, bygninger og annen fast eiendom	0	300 000 000
Beredskapsanskaffelser	0	0
Infrastruktureiendeler	0	0
Maskiner og transportmidler	0	0
Driftsløsøre, inventar, verktøy og lignende	572 658	3 037 813
Sum utbetaling til investeringer	572 658	303 346 437

	31.12.2018	31.12.2017
<i>Utbetaling til kjøp av aksjer og andeler</i>		
Kapitalinnskudd	361 377 097	159 000 000
Obligasjoner	0	0
Investeringer i aksjer og andeler*	2 420 566 829	10 000 000
Sum utbetaling til kjøp av aksjer og andeler	2 781 943 926	169 000 000

*I 2018 ble det kjøpt aksjer i Kongsberg Gruppen ASA for 2,5 mrd. kroner. Det ble i tillegg tilbakeført kapital fra Eksportfinans ASA og Electronic Chart Centre AS. I 2017 ble det investert 10 mill. kroner i aksjekapital i investeringsselskapet Nysnø Klimainvesteringer AS.

Note 6 Innkrevingsvirksomhet og andre overføringer til staten

Del A

	31.12.2018	31.12.2017
Tilbakeføring fra statlige fond	91 952 465	143 316 116
Gebyrer som ikke inngår som driftsinntekt, herunder garantiprovisjon	91 769 248	101 963 116
Renteinntekt til statskassen	152 615 719	158 958 993
Utbytte	23 763 839 119	15 877 201 939
Tilfeldige og andre inntekter (kap. 5309, post 29)	4 939 800	2 760 577
Sum innkrevingsvirksomhet og andre overføringer til staten	24 105 116 351	16 284 200 741

Del B Spesifisering av utbytte*

	31.12.2018	31.12.2017
Ambita AS	1 500 000	3 200 000
Argentum Fondsinvesteringer AS	350 000 000	800 000 000
Baneservice AS	13 553 000	12 500 000
DNB ASA	3 931 920 452	3 156 612 194
Electronic Chart Centre AS	1 215 001	5 395 000
Entra ASA	263 886 240	230 133 349
Flytoget AS	119 510 489	105 227 571
Investinor AS	50 000 000	0
Kongsberg Gruppen ASA	225 006 000	225 006 000
Mesta AS		350 000 000
Nammo AS	45 150 000	70 000 000
Norsk Hydro ASA	1 240 514 193	886 081 566
Posten Norge AS	194 000 000	19 000 000
Siva SF	391 138 000	146 700 000
Statkraft SF	6 040 000 000	2 400 000 000
Telenor ASA	9 993 938 244	6 320 066 438
Veterinærmedisinsk oppdragscenter AS	340 000	340 000
Yara International ASA	643 085 222	989 361 880
Innovasjon Norge, lavrisikolåneordningen	245 990 695	157 577 940
Innovasjon Norge, såkornkapitalfond	13 091 583	0
Sum utbytte	23 763 839 119	15 877 201 938

*Alt utbytte gjelder kap. 5656, post 85 bortsett fra utbytte fra Innovasjon Norge som er kap. 5625, post 85 og 88

Note 7 Tilskuddsforvaltning og andre overføringer fra staten

	31.12.2018	31.12.2017
<i>Spesifisering på kapittel og post for 2018*</i>		
Overføringer til statlige fond	600 506 436	763 900 000
Kap. 2421, post 50 - kr 533 381 436		
Kap. 2421, post 51 - kr 44 625 000		
Kap. 2421, post 53 - kr 22 500 000		
Overføringer til forvaltningsorganer med særskilte fullmakter	2 172 821 000	2 379 407 000
Kap. 920, post 50 - kr 2 104 176 000		
Kap. 922, post 50 - kr 68 645 000		
Tilskudd til kommuner	85 000	1 535 000
Kap. 900, post 77 - kr 85 000		
Tilskudd til fylkeskommuner	15 007 500	15 022 500
Kap. 900, post 60 - kr 15 000 000		
Kap. 900, post 77 - kr 7 500		
Tilskudd til ikke-finansielle foretak	679 810 952	385 998 661
Kap. 872, post 71 - kr 2 300 000 (belastningsfullmakt fra Børne- og likestillingsdepartementet)		
Kap. 900, post 70 - kr 250 613		
Kap. 900, post 71 - kr 10 066 107		
Kap. 900, post 72 - kr 3 300 000		
Kap. 900, post 73 - kr 29 100 000		
Kap. 900, post 74 - kr 2 225 000		
Kap. 900, post 75 - kr 1 723 682		
Kap. 900, post 76 - kr 32 700 000		
Kap. 900, post 77 - kr 7 699 550		
Kap. 900, post 81 - kr 10 000 000		
Kap. 900, post 83 - kr 10 000 000		
Kap. 928, post 72 - kr 98 500 000		
Kap. 929, post 22 - kr 10 000 000		
Kap. 929, post 51 - kr 178 000 000		
Kap. 930, post 70 - kr 70 100 000		
Kap. 2426, post 70 - kr 88 821 000		
Kap. 2426, post 71 - kr 125 000 000		
Tilskudd til finansielle foretak	978 520 097	953 339 500
Kap. 900, post 72 - kr 400 000		
Kap. 940, post 73 - kr 83 063 325		
Kap. 2421, post 70 - kr 166 267 000		
Kap. 2421, post 71 - kr 15 890 000		
Kap. 2421, post 72 - kr 24 130 000		
Kap. 2421, post 74 - kr 505 173 000		
Kap. 2421, post 76 - kr 61 000 000		
Kap. 2429, post 70 - kr 112 435 000		
Kap. 2429, post 71 - kr 161 572		
Kap. 2460, post 71 - kr 10 000 000		
Tilskudd til husholdninger	67 500	147 500
Kap. 900, post 77 - kr 67 500		

Tilskudd til ideelle organisasjoner	3 811 776	4 877 200
Kap. 900, post 70 - kr 255 000		
Kap. 900, post 75 - kr 1 696 000		
Kap. 900, post 77 - kr 1 810 776		
Kap. 919, post 79 - kr 50 000		
Tilskudd til statsforvaltningen	888 164 695	796 160 560
Kap. 900, post 75 - kr 2 877 695		
Kap. 900, post 77 - kr 2 100 000		
Kap. 900, post 79 - kr 41 000 000		
Kap. 922, post 70 - kr 214 020 000		
Kap. 922, post 71 - kr 428 820 000		
Kap. 922, post 72 - kr 20 400 000		
Kap. 922, post 74 - kr 41 400 000		
Kap. 928, post 50 - kr 57 547 000		
Kap. 2540, post 70 - kr 80 000 000		
Tilskudd til utlandet	8 723 929	10 237 053
Kap. 900, post 01 - kr 139 162		
Kap. 900, post 70 - kr 2 880 632		
Kap. 900, post 75 - kr 4 047 875		
Kap. 919, post 79 - kr 856 260		
Kap. 1800, post 21 - kr 800 000 (belastningsfullmakt fra Olje- og energidepartementet)		
Sum tilskuddsforvaltning og andre overføringer fra staten	5 347 518 884	5 310 624 975

*Spesifisering på kapittel og post for 2017 finnes i departementets årsregnskap for 2017

Note 8 Sammenheng mellom avregning med statskassen og mellomværende med statskassen.

Del A Forskjellen mellom avregning med statskassen og mellomværende med statskassen

	31.12.2018 Spesifisering av <u>bokført</u> avregning med statskassen	31.12.2018 Spesifisering av <u>rapportert</u> mellomværende med	Forskjell
Finansielle anleggsmidler			
Investeringer i aksjer og andeler*	55 247 577 784	0	55 247 577 784
Andre fordringer	-9 720 747 744	0	-9 720 747 744
Obligasjoner	0	0	0
<i>Sum</i>	45 526 830 041	0	45 526 830 041
Omløpsmidler			
Kundefordringer	0	0	0
Andre fordringer	78 024	78 024	0
Bankinnskudd, kontanter og lignende	0	0	0
<i>Sum</i>	78 024	78 024	0
Langsiktig gjeld			
Annen langsiktig gjeld	0	0	0
<i>Sum</i>	0	0	0
Kortsiktig gjeld			
Leverandørgjeld	-29 612 779	0	-29 612 779
Skyldig skattetrekk	-13 071 355	-13 071 355	0
Skyldige offentlige avgifter	367 788	367 788	0
Annen kortsiktig gjeld	186	186	0
<i>Sum</i>	-42 316 160	-12 703 381	-29 612 779
Sum	45 484 591 905	-12 625 357	45 497 217 262

* Nærings- og fiskeridepartementet eier finansielle anleggsmidler i form av investeringer i aksjer og selskapsandeler, se note 8 B

Del B Spesifisering av investeringer i aksjer og selskapsandeler

	Ervervsdato**	Antall aksjer	Eierandel	Stemmeandel	Årets resultat i selskapet***	Balansført egenkapital i selskapet	Balansført verdi i regnskap****
<i>Aksjer</i>							
Norsk Hydro ASA*	1945	708 865 253	34,3 %	34,3 %	6 586 000 000	81 906 000 000	5 608 811 389
Store Norske Spitsbergen Kulkompani AS*	1973	4 293 000	100,0 %	100,0 %	(2 498 933 000)	(2 238 024 000)	852 894 910
Ambita AS*	1987	60 000	100,0 %	100,0 %	5 791 080	99 975 261	6 000 000
Kongsberg Gruppen ASA*	1987	90 002 400	50,0 %	50,0 %	559 000 000	7 365 000 000	2 859 068 640
Norges sjømatråd AS*	1991	50 000	100,0 %	100,0 %	41 915 532	481 122 434	111 000 000
Flytoget AS*	1992	400 000	100,0 %	100,0 %	119 510 000	717 493 000	970 000 000
Veterinærmedisinsk oppdragscenter AS*	1992	2 550	34,0 %	34,0 %	3 459 000	57 481 000	2 550 000
Telenor ASA*	1994	794 075 367	54,0 %	54,0 %	11 983 000 000	57 496 000 000	7 940 753 670
Space Norway AS*	1995	2 600 000	100,0 %	100,0 %	41 663 840	758 705 538	2 600 000
Andøya Space Center AS*	1997	4 500	90,0 %	90,0 %	5 841 929	157 296 738	4 500 000
Nammo AS*	1998	500 000	50,0 %	50,0 %	180 590 000	2 495 338 000	401 818 182
Electronic Chart Centre AS*	1999	10 000	100,0 %	100,0 %	1 215 001	8 755 000	5 255 000
Entra ASA	2000	61 368 893	33,4 %	33,4 %	4 464 000 000	18 505 000 000	613 688 930
Argentum Fondsinvesteringer AS*	2001	1 953 166	100,0 %	100,0 %	-123 497 000	7 331 372 000	4 650 000 000
Eksportfinans ASA*	2001	39 587	15,0 %	15,0 %	71 000 000	6 422 000 000	506 490 089
Posten Norge AS*	2002	3 120 000	100,0 %	100,0 %	388 000 000	6 375 000 000	4 680 000 000
Mesta AS*	2003	1 000 100	100,0 %	100,0 %	(14 500 000)	695 700 000	1 835 000 000
DNB ASA	2004	545 484 742	34,0 %	34,0 %	21 803 000 000	216 897 000 000	15 469 464 456
Yara International ASA	2004	98 936 188	36,2 %	36,2 %	3 988 000 000	77 831 000 000	354 733 491
Baneservice AS*	2005	80 000	100,0 %	100,0 %	25 729 000	231 309 000	167 968 000
Aker Kværner Holding AS*	2007	33 100 085	30,0 %	30,0 %	2 111 040 000	7 687 577 000	4 926 917 001
Nofima AS*	2007	11 980	56,8 %	56,8 %	28 699 000	130 722 000	21 237 980
Investinor AS	2008	147 500	100,0 %	100,0 %	-198 370 000	2 694 901	2 950 000 000
Eksportkreditt Norge AS*	2012	10 000	100,0 %	100,0 %	3 709 000	46 916 000	13 900 000
GlEK Kredittforsikring AS*	2015	15 000	100,0 %	100,0 %	(5 442 579)	239 190 671	136 926 045
Nysnø Klimainvesteringer AS	2017	10 000	100,0 %	100,0 %	*****	225 000 000	155 000 000
Fiskeri- og havbruksnæringens forsknings finansiering AS*****	2019						1 000 000
Diverse skipsaksjer							1
Balansført verdi 31.12.2018							55 247 577 784
<i>SAS AB er ikke inkludert i oversikten da selskapet ble solgt i 2018.</i>							
*Tall fra årsregnskapet for 2017 som er selskapets siste avlagte årsregnskap pr. 15. mars							
**Ervervsdato er årstallet for når staten opprinnelig ervervet aksjer i selskapet.							
***Årets resultat i selskapet er resultat etter skatt.							
**** Investeringer i aksjer er bokført til anskaffelseskost. Balansført verdi er den samme i både virksomhetens kontospesifikasjon og kapitalregnskapet.							
***** Nysnø har ikke offentliggjort årsregnskap for 2018. Det foreligger heller ikke noe årsregnskap for 2017 da selskapet ble stiftet i desember 2017.							
***** FHF AS ble formelt opprettet i januar 2019, men departementet utbetalte 1 mill. kroner i aksjekapital i desember 2018. Dette er rapportert i kapitalregnskapet for 2018							

Note 9 Inntekter og utgifter andre fordringer


	31.12.2018	31.12.2017
<i>Innbetaling av andre fordringer</i>		
Kap. 3950 Forvaltning av statlig eierskap, post 90 Avdrag på lån, Store Norske Spitsbergen Kulkompani A	2 671 516	0
Kap. 5325 Innovasjon Norge, post 85 Tilbakeføring av avskrevne lån fra såkomkapitalfond	9 413 733	0
Kap. 5325 Innovasjon Norge, post 90 Avdrag på utestående fordringer	46 640 000 000	44 965 000 000
Kap. 5325 Innovasjon Norge, post 91 Tilbakeført kapital såkomfond	0	158 941 744
Kap. 5326 Siva SF, post 90 Avdrag på utestående fordringer	0	215 000 000
Sum innbetaling av andre fordringer	46 652 085 249	45 338 941 744
	31.12.2018	31.12.2017
<i>Utbetaling av andre fordringer</i>		
Kap. 950 Forvaltning av statlig eierskap, post 70 Ansvarlig lån, Andøya Space Centre	20 000 000	0
Kap. 2421 Innovasjon Norge, post 90 Lån fra statskassen til utlånsvirksomhet	47 400 000 000	45 635 000 000
Kap. 2421 Innovasjon Norge, post 95 Egenkapital, såkomfond og koinvesteringsfond*	0	132 300 000
Kap. 2426 Siva SF, post 90 Lån	0	215 000 000
Sum utbetaling av andre fordringer	47 420 000 000	45 982 300 000

*Fra 2018 føres dette som kapitalinnskudd, se note 5



Nærings- og
fiskeridepartementet

Årsregnskap 2018 for Investeringsfond til Investinor AS



Ledelseskommentar årsregnskapet 2018

Selskapet Investinor AS skal bidra til økt verdiskaping gjennom å tilby risikovillig kapital til internasjonalt orienterte konkurransedyktige bedrifter, primært nyetableringer. I tillegg skal selskapet bidra med et kompetent og aktivt eierskap i porteføljebedriftene. Selskapet skal ha hele landet som nedslagsfelt.


Investinor AS sine investeringer skal foretas på kommersielt grunnlag, og på like vilkår som private investorer. Investeringsfokus for selskapet skal være bedrifter i tidlig vekstfase, med noe fleksibilitet mot ekspansjonsfasen i tilfeller som er forenelig med formålet. Det kan også investeres i modne unoterte selskaper i skog- og trenæringene. Investinor kan gjennomføre oppfølgingsinvesteringer i senere faser.

Investinor AS ble etablert i 2008 som et heleid datterselskap av Innovasjon Norge. Det ble bevilget og utbetalt 2,2 mrd. kroner i egenkapital til selskapet i 2008. Eierskapet ble overført fra Innovasjon Norge til daværende Nærings- og handelsdepartementet i 2012. Det ble bevilget til sammen 2 mrd. kroner i ny egenkapital i 2012 og 2013. Disse midlene ble plassert på en ikke-rentebærende fondskonto i Norges Bank forvaltet av departementet.

Det var ikke noen endringer på fondskontoen fra 2013 til 2015. Etter en ekstraordinær generalforsamling 5. oktober 2016 ble 500 mill. kroner av de 2 mrd. kronene som står på konto i Norges Bank, overført til selskapet. De bevilgede midlene øremerket investeringer i skog- og trenæringene er med dette i sin helhet overført til selskapet. Etter en ekstraordinær generalforsamling 1. mars 2017 ble ytterligere 250 mill. kroner overført til selskapet. I 2018 tilførte staten ikke kapital til selskapet. Ved utgangen av 2018 var det dermed 1,25 mrd. kroner på nevnte konto i Norges Bank.

Årsregnskapet er avlagt i henhold til bestemmelser i økonomistyring i staten og rundskriv R-115 fra Finansdepartementet. Jeg mener regnskapet gir et dekkende bilde av fondet i 2018. Riksrevisjonen er ekstern revisor.

Oslo, 13. mars 2019



Mette I. Wikborg
Departementsråd

Prinsippnote til årsregnskapet – oppstilling av fondsregnskapet for statlige fond

Fondsregnskapet

Fondsregnskapet tilsvarer oppstillingen av virksomhetsregnskapet i årsregnskapet for statlige virksomheter. Fondsregnskapet er utarbeidet etter kontantprinsippet. Det innebærer at inntektene (overføringer til fondet) vises i oppstillingen av resultatet når de er innbetalt. Utgifter (overføringer fra fondet) vises i oppstillingen av resultatet når de er utbetalt.

Resultatoppstillingen inneholder alle overføringer til og fra fondet i regnskapsåret. Periodens resultat er forskjellen mellom overføring til fondet og overføring fra fondet og resultatet viser netto endringer i fondskapitalen. Resultatet er overført til opptjent fondskapital i balanseoppstillingen. I note til fondsregnskapet omtales kortsiktige fordringer. Opplysningen fremkommer ikke av balansen, fordi regnskapet utarbeides etter kontantprinsippet.

Kapitalinnskudd eller tilbakebetaling av kapitalinnskudd i fondet vises ikke i resultatoppstillingen, men blir ført direkte i balansen mot innskutt fondskapital.

Oppstilling av bevilgningsrapportering, 31.12.2018					
Beholdninger rapportert i likvidrapport					
	Note	Regnskap 2018			
Inngående saldo på oppgjørskonto i Norges Bank		1 250 000 000			
Endringer i perioden		0			
Sum utgående saldo oppgjørskonto i Norges Bank		1 250 000 000			
Beholdninger rapportert til kapitalregnskapet (31.12)					
Konto	Tekst	Note	2018	2017	Endring
64.09.18	Investeringsfond for Investinor AS		1 250 000 000	1 250 000 000	0
81.09.18	Beholdninger på konto(er) i Norges Bank		1 250 000 000	1 250 000 000	0

Ledelseskommentar årsregnskapet 2018

Store Norske-konsernets hovedvirksomhet er i dag gruvevirksomheten i Gruve 7 og boligvirksomheten som utøves gjennom datterselskapene Store Norske Gruvedrift AS (SNGD) og Store Norske Boliger AS (SNB). I tillegg har konsernet bl.a. logistikkvirksomhet, turistvirksomhet i Gruve 3 og avtale om leie og forvaltning av deler av statens eiendommer på Svalbard med Nærings- og fiskeridepartementet.

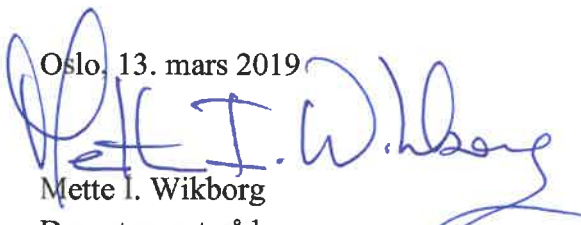
På grunn av betydelig reduksjon i kullprisen de siste årene, kombinert med store tap på valutasikringsavtaler og krevende markedsutsikter, har datterselskapet Store Norske Spitsbergen Grubekompani AS (SNSG) stått overfor store økonomiske utfordringer. Konsernet har flere ganger de siste årene fått tilført kapital, jf. Innst. 343 S og Prop. 118 S (2014–2015) og Innst. 214 S og Prop. 52 S (2015–2016). Med bakgrunn i Innst. 8 S og Prop. 1 S (2016–2017) ble det bevilget 144 mill. kroner for gjennomføring av driftshvile i Svea/Lunckefjell i 2017, og Innst. 126 S og Prop. 25 S (2016–2017) ga grunnlag for å styrke Store Norske-konsernets likviditet med 194 mill. kroner, slik at konsernet kunne innfri krav fra hovedbankforbindelsen ved utløpet av 2016.

Med bakgrunn i Innst. 8 S og Prop. 1 S (2017–2018) ble det besluttet at SNSKs kullvirksomhet i Svea og Lunckefjell skulle avvikles. Det ble samtidig bestemt å igangsette opprydding i området med SNSG som ansvarlig byggherre og ved hjelp av underleverandører. Videre ble det besluttet å bevilge 43 mill. kroner i ny egenkapital for å dekke deler av konsernets pensjonsforpliktelser. Disse midlene fikk SNSK tilført med bakgrunn i vedtak på ordinær generalforsamling 22. juni 2018. Ved en feil fra selskapets side har ikke kapitalforhøyelsen blitt registrert i foretaksregisteret innen tidsfristen. Dette vil bli rettet opp i.

Den forretningsmessige utviklingen i SNSK-konsernet er usikker og kapitalen som har blitt stilt til rådighet for konsernet må betraktes som risikokapital med betydelig risiko for at den går tapt. Risikoen er håndtert budsjettmessig ved at det har blitt bevilget avsetning til eventuelle fremtidige tap tilsvarende egenkapitalinnskuddenes størrelse. Dersom det oppstår tap vil dette dekkes av denne tapsavsetningen. Motsvarende vil det dersom det ikke oppstår tap bli foretatt en inntektsføring av tilsvarende andel av tapsavsetningen. Bevilgningen til avsetning til tap på 43 mill. kroner for 2018, ble ikke utgiftsført i 2018 og følgelig ikke aktivert som en avsetning i kapitalregnskapet. Dette vil bli korrigert i forbindelse med revidert nasjonalbudsjett 2019.

Årsregnskapet er avlagt i henhold til bestemmelser i økonomistyring i staten og rundskriv R-115 fra Finansdepartementet. Jeg mener regnskapet gir et dekkende bilde av fondet i 2018. Riksrevisjonen er ekstern revisor.

Oslo, 13. mars 2019


Mette I. Wikborg
Departementsråd

Prinsippnote til årsregnskapet – oppstilling av fondsregnskapet for statlige fond

Fondsregnskapet

Fondsregnskapet tilsvarer oppstillingen av virksomhetsregnskapet i årsregnskapet for statlige virksomheter. Fondsregnskapet er utarbeidet etter kontantprinsippet. Det innebærer at inntektene (overføringer til fondet) vises i oppstillingen av resultatet når de er innbetalt. Utgifter (overføringer fra fondet) vises i oppstillingen av resultatet når de er utbetalt.

Resultatoppstillingen inneholder alle overføringer til og fra fondet i regnskapsåret. Periodens resultat er forskjellen mellom overføring til fondet og overføring fra fondet og resultatet viser netto endringer i fondskapitalen. Resultatet er overført til opptjent fondskapital i balanseoppstillingen. I note til fondsregnskapet omtales kortsiktige fordringer. Opplysningen fremkommer ikke av balansen, fordi regnskapet utarbeides etter kontantprinsippet.

Kapitalinnskudd eller tilbakebetaling av kapitalinnskudd i fondet vises ikke i resultatoppstillingen, men blir ført direkte i balansen mot innskutt fondskapital.

Oppstilling av bevilgningsrapportering, 31.12.2018					
Beholdninger rapportert i likvidrapport					
		Note	Regnskap 2018		
Inngående saldo på oppgjørskonto i Norges Bank			587 486 300		
Endringer i perioden			0		
Sum utgående saldo oppgjørskonto i Norges Bank			587 486 300		
Beholdninger rapportert til kapitalregnskapet (31.12)					
Konto	Tekst	Note	2018	2017	Endring
64.09.22	Tapsavsetning, egenkapitalinnskudd til SNSK		587 486 300	587 486 300	0
81.09.22	Beholdninger på konto(er) i Norges Bank		587 486 300	587 486 300	0