

Årsrapport 2018

Garantikassen for fiskere
og
Likviditetsfondet i pensjonstrygden for fiskere



GarantiKassen
FOR FISKERE

INNHALDSFORTEGNELSE

1. DRIFTSÅRET 2018

- 1.1 Daglig leders beretning

2. LEDELSE/ADMINISTRASJON

- 2.1 Styret
- 2.2 Administrasjon

3. VIRKSOMHETEN

- 3.1 Generelt om virksomheten
- 3.2 Målsettinger
- 3.3 Styrets virksomhet
 - 3.3.1 Arbeidet i styret
- 3.4 Helse, miljø og sikkerhet
- 3.5 Samarbeid og ledelse

4. ORDNINGENE SOM ADMINISTRERES

- 4.1 Garantiordningen
- 4.2 Dagpenger
- 4.3 Refusjon av avgift på mineralolje
- 4.4 Pensjonstrygden for fiskere (PFF)

5. REGNSKAP FOR GARANTIKASSEN FOR FISKERE (GFF)

- 5.1 Beskrivelse av regnskapsåret – regnskapsprinsipper
- 5.2 Kommentarer til årsregnskapet
- 5.3 Hovedtall – utbetalinger
- 5.4 Ledelsens kommentar
- 5.5 Årsregnskap 2018
 - Revisjonsberetning

6. REGNSKAP FOR LIKVIDITETSFONDET I PENSJONSTRYGDEN FOR FISKERE

- 6.1 Årsrapport for Likviditetsfondet (LF)
- 6.2 Årsregnskap 2018
 - Revisjonsberetning
- 6.3 Totalregnskap PFF med oversikt over LFs nettoresultat og endring i fondskapitalen for perioden 2001 – 2018.

7. VEDLEGG

- 7.1 Vedtekter for Garantikassen for fiskere

1. DRIFTSÅRET 2018

1.1 Daglig leders beretning

Garantikassen for fiskere (GFF) er et eget rettssubjekt. Ordningene som administreres er nedfelt i vedtektene. GFF har som målsetting å administrere ordningene så effektivt og rasjonelt som mulig, slik at fiskerne får en rask og korrekt saksbehandling. Saksbehandlingstiden var i 2018 i henhold til avtalt mål om behandlingstid og kvalitet.

Internett-baserte løsninger er et ledd i etableringen av døgnåpen tjeneste i GFF. Det legges til grunn at dette forenkler søknadsprosedyrer, og at det er kostnadsbesparende for brukerne. Via GFFs hjemmeside har fiskere oppført på blad B i fiskermanntallet, tilgang til relevante opplysninger om egen person. Disse opplysningene kan brukes i forbindelse med søknad innenfor de ordninger GFF administrerer.

Fra mai 2018 ble EUs personvernforordning innlemmet i den norske personvern-opplysningsloven, og GFF må tilpasse seg denne. Dette er et viktig arbeid da GFF håndterer store mengder persondata. Arbeidet med å innfri disse krav pågår.

Ved utgangen av 2018 har GFF følgende elektroniske tjenester:

1. Fiskerpensjon
 - Oversikt over opptjening og innbetaling av pensjonspremie, samt simulering av fiskerpensjon.
2. Refusjon av mineraloljeavgift
 - Søknad om refusjon.
3. Dagpenger
 - Melding om arbeidsledighet.
 - Søknad om dagpenger på fellesmelding.
 - Melding om fortsatt ledighet.

GFF har et særlig ansvar for å informere om regelendringer i de ordninger som GFF administrerer, samt å etablere gode betjeningsløsninger som gjør informasjon lett tilgjengelig. Det er derfor satt i gang et arbeid med å utvikle hjemmesiden og ekstrasettet for brukernes mulighet for elektroniske søknader.

Den elektroniske samhandlingen (ELSAM) med NAV er gjennomført når det gjelder innføring av ny uføretrygd og overføring arbeidsavklaringspenger (AAP).

Regnskapet for 2018 ble som tidligere ført etter kontantprinsippet. Det er også avklart at Riksrevisjonen fortsatt skal revidere GFFs regnskap.

Den 21. desember 2018 fastsatte NFD ny instruks for økonomistyring i GFF. Denne slår fast at regnskapet skal føres etter Regnskapsloven fra 1. januar 2019.

De mål og forventninger som er nedfelt i virksomhetsplanen, vedtatt av styret og etter pålegg fra offentlige myndigheter, er oppfylt for 2018.

I 2018 ble det utbetalt til sammen kr. 831.524.957,- gjennom de ordninger som GFF administrerer. Dette er det høyeste beløpet som noen gang er utbetalt gjennom GFF i løpet av et kalenderår.

GFF har en kompetent og effektiv administrasjon. Det er etablert god arbeidsfordeling og tilfredsstillende rutiner knyttet til arbeidet. Saksbehandlingen utføres med høy kvalitet. Samlet ressursbruk i GFF er på 10,5 årsverk. Det er i samsvar med vedtatt budsjett.

I 2018 er det utarbeidet og iverksatt nye rutiner for tilgangsrettigheter i saksbehandlingssystemet for de ansatte, noe som bidrar til å redusere risiko.

Jeg vurderer arbeidsmiljøet i GFF som svært godt. Det har ikke vært utskiftninger av ansatte.

Sykefraværet var i 2018 på 5,6 %. Dette er noe høyere enn i 2017, og skyldes i all hovedsak at to ansatte var sykmeldt over en lengre periode høsten 2018.

GFF yter god service overfor brukerne.

Sekretariat for Likviditetsfondet (LF) i Pensjonstrygden for fiskere

Også i 2018 har GFF vært sekretariat og regnskapsfører for LF. Det er inngått egen administrasjonsavtale mellom GFF og Arbeids- og sosialdepartementet (ASD) om dette.

Styret i LF ble avviklet fra 31.12.2017. Som følge av at styret ble nedlagt, fikk GFF oppdrag fra ASD og Nærings- og fiskeridepartementet (NFD) om en utvidet rolle i organisering og administrering av LF fra 01.01.2018. Årsrapporten følger som en del av GFFs årsrapport for 2018.

Trondheim 19. mars 2019


Jan Skjærvø
Daglig leder

2. LEDELSE / ADMINISTRASJON

2.1 Styret

Styret i GFF består av fem medlemmer.

Fire medlemmer er oppnevnt av Nærings- og fiskeridepartementet, fordelt med

- 1 representant fra Norges Fiskarlag
- 1 representant fra Norsk Sjømannsforbund
- 1 representant fra Arbeids- og sosialdepartementet.
- Styrets leder er oppnevnt av Nærings- og fiskeridepartementet direkte
- I tillegg har de ansatte 1 representant i styret med tale-, forslags- og stemmerett i administrative saker.

For hvert medlem av styret, med unntak av styreleder, er det oppnevnt personlig varamedlem. Styrets nestleder oppnevnes av og blant styrets medlemmer.

NFD og Arbeids- og velferdsdirektoratet har én observatør hver i styret.

Styrets medlemmer velges for 4 år. Inneværende styreperiode er 01.01.16 – 31.12.19.

Styret består av:

Medlemmer:

Knut Werner Hansen, Vannvåg (leder)
Harald Linchausen, Skrova (nestleder)
Björg Borger, Askim
Hanne Willoch, Oslo
Jorid Helgetun, Trondheim

Representerer:

Nærings- og fiskeridepartementet
Norges Fiskarlag
Norsk Sjømannsforbund
Arbeids- og sosialdepartementet
Ansatte i GFF

Observatører:

Geir Evensen, Oslo
Nina Annette Hongseth, Oslo

Nærings- og fiskeridepartementet
Arbeids- og velferdsdirektoratet

Varamedlemmer:

Marianne Sandstad, Trondheim
Arne Ringstad, Tjørvåg
Rune Håland, Oslo
Hilde Andersen, Trondheim

Representerer:

Norges Fiskarlag
Norsk Sjømannsforbund
Arbeids- og sosialdepartementet
Ansatte i GFF

2.2 Administrasjon

Personal- og organisasjonsplan bygger på blant annet:

- Bemannings- og organisasjonsplan
- Organisasjonskart
- Hovedarbeidsområder
- Arbeids- og ansvarsfordeling
- Stillingsbeskrivelser

Personaloversikt pr. 31.12.18:

Administrativ ledelse:

Daglig leder: Jan Skjærvø (50 %)

Rådgiver: Arve Yttersian

Rådgiver økonomi: Marit Podsada

Øvrige ansatte:

Økonomi-/administrasjonskonsulent: Hilde Andersen

Økonomikonsulent: Marianne S. Hepsø

Førstekonsulent: Tove Frøysa (50 %)

Førstekonsulent: Ann A. Slind

Konsulent: Berit Reitan

Konsulent: Toril Lynum

Konsulent: Freidis Udtian (50 %)

Konsulent: Jorid Helgetun

Konsulent: Sølvi S. Nilssen

Ved utgangen av året var bemanningen på 10,5 årsverk.

Arbeidsstokkens sammensetning mv.

GFF har ved utgangen av året 12 ansatte, hvorav 10 kvinner og 2 menn. Virksomheten ledes av en mann. Ledergruppen består av to menn og en kvinne.

3. VIRKSOMHETEN

3.1 Generelt om virksomheten

GFF ble opprettet 01.01.80 og GFFs formål er formulert i vedtektenes § 1, hvor det heter:

”Garantikassen har til formål så effektivt og rasjonelt som mulig å administrere:

- a) garantiordningen for fiskere
- b) arbeidsledighetstrygden i fiske
- c) pensjonstrygden for fiskere
- d) andre ordninger og oppgaver som Nærings- og fiskeridepartementet bestemmer.”

I 2018 administrerte GFF ordningene med garantilott, dagpenger, refusjon av avgift på mineralolje og Pensjonstrygden for fiskere.

I tillegg har GFF hatt sekretariatsfunksjon for Likviditetsfondet i Pensjonstrygden for fiskere, og regnskapsførerfunksjonen for fondet.

3.2 Målsettinger

Med bakgrunn i formålsbestemmelsen, har styret formulert følgende to hovedmål:

Hovedmål 1:

”Effektiv og rasjonell administrasjon av ordningene”

Delmål:

- 1.1 Kompetanseoppbygging.
- 1.2 Bedre administrative styringssystemer.
- 1.3 Medarbeiderutvikling.
- 1.4 Intern informasjon.

Hovedmål 2:

”God service til fiskerne”

Delmål:

- 2.1 Kort saksbehandlingstid.
- 2.2 Riktige utbetalinger til rett tid.
- 2.3 Riktig og rettidig informasjon.

Med utgangspunkt i hovedmål og delmål ble det utarbeidet virksomhetsplan for 2018.

Saksbehandlingstiden var i 2018 innenfor avtalt mål om behandlingstid og kvalitet, nedfelt i gjeldende virksomhetsplan, dvs. 21 dagers behandlingstid.

3.3 Styrets virksomhet

3.3.1 Arbeidet i styret

I 2018 ble det avholdt 4 møter. I alt ble 63 saker behandlet, av disse omhandler 14 saker LF. Av saker som er behandlet/forelagt styret i løpet av året kan nevnes:

- Årsregnskap 2017 med årsrapportering utestående og tap på fordringer
- Årsrapport for 2017
- Regnskapsrapporter for driftsbudsjett og ordningene år 2018
- Innbetalt og utestående medlemspremie i fiskerpensjonen
- Orientering om utviklingen i Likviditetsfondets fondskapital
- Organisasjon og administrering av Likviditetsfondet i PFF
- Rapportering til ASD om Likviditetsfondet (LF)
- Investeringsstrategi for LFs forvaltningskapital
- Etterkontroll dagpenger år 2016
- Arbeidet med tilpasning til ny personvernopplysningslov (GDPR)
- Varslingsrutiner i GFF
- Virksomhetsplan for år 2019
- Drifts- og investeringsbudsjett for 2019

Styret er holdt løpende orientert om alle viktige saker av betydning for virksomheten.

3.4 Helse, miljø og sikkerhet

Forhold omkring helse, miljø og sikkerhet er nedfelt i interne rutiner og internkontrollhåndbok.

GFF er tilsluttet bedriftshelsetjeneste. Ledelse, verneombud og tillitsvalgt har fokus på å holde sykefraværet på et lavt nivå. Det har ikke vært noen uheldige hendelser i virksomheten i 2018.

Det totale sykefraværet i 2018 var på 5,6 %. Dette var en økning sammenlignet med 2017 hvor sykefraværet var på 3,6 %. Økningen skyldes at to ansatte var langtids sykmeldt høsten 2018.

I forhold til det ytre miljø er det lagt vekt på kildesortering. Det er inngått miljøavtale med leverandør når det gjelder håndtering av spesialavfall, for eksempel tonere til skrivere osv.

Virksomheten forurenses ikke det ytre miljø.

3.5 Samarbeid og ledelse

Møter i ledergruppen er holdt ved behov.

Drøftings- og forhandlingsmøter er avholdt når det har vært behov, og når de tillitsvalgte har krevd det. Det er avholdt månedlige kontormøter med orienteringer i saker som hadde betydning for de ansatte, herunder spørsmål som vedrørte den daglige driften.

4. ORDNINGENE SOM ADMINISTRERES

4.1 Garantiordningen

Formålet med garantiordningen er å sikre fiskerne en garantert minsteinntekt når fisket av ulike årsaker slår feil.

Garantiordningen finansieres over statsbudsjettet.

Ordningen omfatter alle fiskere på fartøyer på 6 meter lengste lengde eller over som er innført i merkeregisteret for norske fiskefartøyer. Ordningen gjelder for personer som er oppført på blad B i fiskermanntallet, eller som fyller betingelsene for opptak.

Tilskuddet fra GFF beregnes på grunnlag av oppnådd lott, annen inntekt og tid i fiske.

Søknader for følgende garantiperioder ble behandlet i år 2018:

Periode:	Søknadsfrist:
01.07. – 23.12.17	28.02.18
02.01. – 30.06.18	31.08.18

Ukebeløpet for 2. garantiperiode 2017 og 1. garantiperiode 2018 ble fastsatt til kr. 2.550,-, egengarantien var på 13 uker. Utbetaling for periodene er belastet regnskapet for år 2018.

Utbetalingene i 2018 utgjorde kr. 824.743,-.

Det ble behandlet 43 saker i 2018, mot 49 saker i 2017.

4.2 Dagpenger

Formålet med dagpengeordningen er å gi fiskere og fangstfolk delvis dekning for bortfall av arbeidsinntekt ved arbeidsløshet.

Ordningen finansieres i sin helhet innenfor det beløp som norske fiskere og fangstfolk betaler i produktavgift ved førstehåndsomsetning av fisk og fiskevarer.

Fiskere og fangstfolk som er oppført i fiskermanntallets blad B eller som fyller betingelsene for opptak, omfattes av ordningen. I tillegg må de ha vært sysselsatt ombord i fartøy innført i merkeregisteret for norske fiskefartøyer på 6 meter lengste lengde og over.

Rett til dagpenger gjelder i en rekke ulike tilfeller når fartøy uforutsett blir satt ut av drift, for eksempel ved havari, forlis og sykdom. Ordningen gjelder også når fiskere blir oppsagt, blir ledige etter salg og kondemnering av fartøy, og ved ledighet etter sykdom og militærtjeneste. Fiskere som blir ledige av egen skyld har rett til dagpenger etter en karenstid på 8 uker.

Dagpengesatsen beregnes etter opptjent inntekt. Maksimal dagsats i 2018 var kr. 1.395,-. Maksimal dagsats reguleres årlig i forbindelse med økningen av grunnbeløpet i Folketrygden. Dagpenger utbetales for 5 dager pr. uke.

Det ble utbetalt kr. 73.832.005,- i dagpenger i 2018, hvorav kr. 4.156.185,- vedrørte 2017 og eldre år. 1.406 personer mottok dagpenger i 2018 mot 1.381 personer i 2017.

4.3 Refusjon av avgift på mineralolje

Norske fiske- og fangstfartøy som er innført i merkeregisteret er i sin helhet fritatt for å betale grunnavgift på mineralolje, og betaler redusert Co2-avgift. Ordningen gjelder også for utenlandske fiskefartøyer som bunkrer i Norge og driver fiske i norsk sone. Fartøyene betaler avgift ved bunkring, og må søke GFF om refusjon av betalt avgift.

Ordningen finansieres over statsbudsjettet.

For bunkringer foretatt i 2018 er refusjonen på kr. 2,67 pr liter. Co2-avgiften utgjør kr. 1,04 og grunnavgiften kr. 1,63. Refusjonen for bunkringer foretatt i 2017 og tidligere år ble utbetalt etter dagjeldende satser.

Rentekompensasjonen utgjør 0,7 % på refusjonsbeløpet.

Utbetalingene i 2018 var samlet på kr. 619.345.853,-.

Av disse utbetalingene gjaldt kr. 455.391.603,- for bunkringer i 2018, og kr. 163.954.250,- for bunkringer i 2017 og eldre år.

Det ble behandlet 5.687 saker i 2018, mot 5.537 saker i 2017.

4.4 Pensjonstrygden for fiskere (PFF)

PFF er en pliktig offentlig pensjonsordning for personer som er tatt opp på blad B i fiskermanntallet. Ordningen er en avtrappingspensjon fra 60 år til 67 år hvor fiskerne kan ha næringsinntekt fra fiske uten at pensjonen avkortes.

Rett til pensjon har som hovedregel alle som har betalt premie i minimum 15 år, dvs. 750 uker eller mer. Maksimal pensjon oppnås ved betalt premie i 30 år. For fiskere som har opparbeidet pensjonsrettigheter i både fiskerpensjon og sjømannspensjon for til sammen minst 750 uker, kan det utbetales pensjon fra begge ordningene etter samordning av opptjente rettigheter.

Pensjonsytelsen er regulert i forhold til Folketrygden grunnbeløp (G) og utgjør ved full opptjening 1,6 G ved førstegangsuttak. Senere reguleres pensjon i forhold til endring av G og etter regler fastsatt av norske myndigheter.

Pensjonen utbetales månedlig fra kalendermåneden etter fylte 60 år og til og med den måned man fyller 67 år.

PFF finansieres ved:

- Medlemspremie
- Avgift på omsetning på fisk
 - 0,25 % av førstehåndsverdien av råstoff levert fra norske fiskere
- Bidrag fra Likviditetsfondet (LF) i PFF

PFFs inntekter for 2018 er nærmere spesifisert i regnskapet. Totalinntektene er som følger:

Totalt innbetalt medlemspremie i 2018:	kr. 34.750.816,-
Omsetningsavgiften utgjorde for inntektsåret 2017:	kr. 46.473.456,-
Bidraget fra LF var totalt på:	kr. 61.300.000,-
Utbetalingene til fiskerpensjon i 2018 (brutto) var på:	kr. 136.395.690,-

I 2018 var det gjennomsnittlig 1.552 løpende pensjoner, mot 1.581 i 2017.
5.069 fiskere innbetalte pensjonspremie i 2018, mot 5.086 i 2017.

5. REGNSKAP

5.1 Beskrivelse av regnskapsåret - regnskapsprinsipper

GFF er omfattet av økonomireglementet i staten, med blant annet spesifiserte krav for forvaltning av tilskuddsmidler og stønader, jfr. egen økonomiinstruks.

Dette innebærer at virksomhetens regnskapsføring er basert på kontantprinsippet.

Det vil si at regnskapet inneholder de transaksjonene som har funnet sted i kalenderåret, med ett unntak som fremgår av note 6 i regnskapet.

Utbetalt garantilott for siste garantiperiode 2017 er budsjettert og inngår i regnskapet for 2018. Det samme gjelder for dagpenger og refusjon mineraloljeavgift for 2017/tidligere år hvor søknad er mottatt- og utbetalt i 2018.

5.2 Kommentarer til årsregnskapet

Utbetalinger på ordningene kr. 831.524.957,- fremgår i note 5, og er nærmere beskrevet i kapitlet: "Ordningene som administreres" - pkt. 4.

Årsregnskapet for 2018 viser en netto administrasjonskostnad på kr. 13.350.773,- som er en økning på kr. 119.070,- i forhold til år 2017. Årsak til økningen skyldes i hovedsak større

utgifter prosjekt IT/programvare, inkassoutgifter, mindre personalkostnader og større kapitalinntekter, jfr. note 9.

Sum personalkostnader er kr. 8.470.526,-.

Samlede kapitalinntekter er bokført med kr. 1.097.018,-.

Det er gjennom året tilstrebet god budsjett disiplin og jevnlig økonomikontroll.

Administrasjonskostnadene er fordelt på ordningene etter en fordelingsnøkkel som er beregnet ut fra ressursbruk for den enkelte ordning.

De samlede fordelte administrasjonskostnadene har hatt følgende utvikling de siste 5 årene:

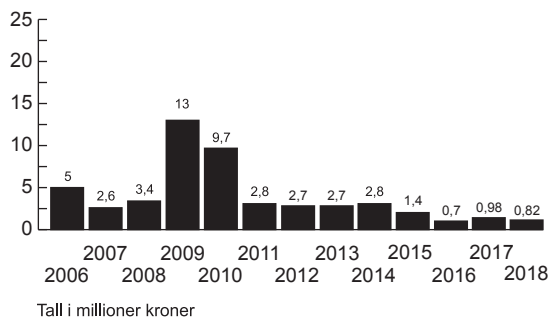
(Utgifter i tusen kroner)

	2014	2015	2016	2017	2018
Dagpenger	3.967	4.420	4.282	4.792	4.914
Garantilott	680	478	463	252	258
Fiskerpensjon	4.534	4.778	4.629	5.171	5.302
Ref. mineralolje	2.154	2.270	2.200	2.396	2.457
Likviditetsfondet	640	670	780	620	420
Totalt	11.975	12.616	12.354	13.231	13.351

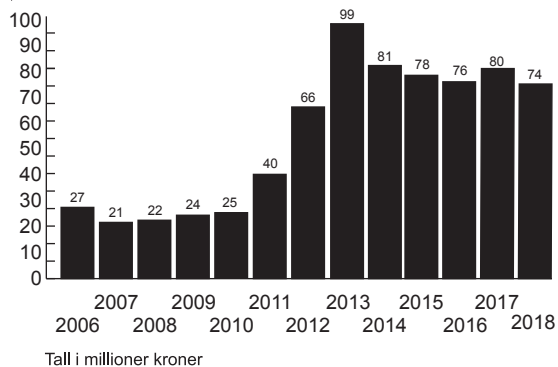
Likviditetsfondets andel er i henhold til inngått avtale mellom GFF og Likviditetsfondet.

5.3 Hovedtall – utbetalinger

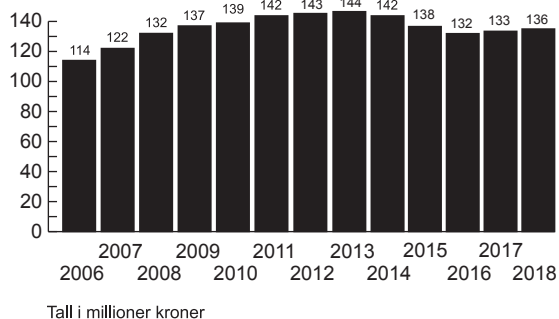
UTBETALINGER GARANTILOTT 2006 - 2018



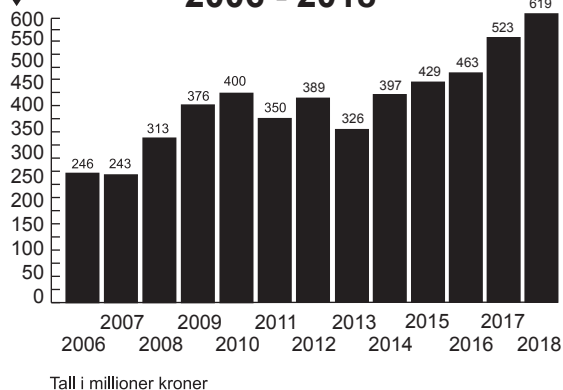
UTBETALINGER DAGPENGER 2006 - 2018



UTBETALINGER PENSJONSTRYGDEN 2006 - 2018



REFUSJON MINERALOLJEAVGIFT 2006 - 2018



5.4 Ledelsens kommentar

Etter ledelsens oppfatning gir de samlede regnskapsdokumenter en fyldig dokumentasjon og god beskrivelse av regnskapsårets transaksjoner, og den økonomiske stilling ved regnskapsårets utløp.

Årsregnskapet er avlagt i henhold til egen økonomiinstruks for Garantikassen for fiskere (GFF) som er knyttet opp mot statens regelverk for økonomistyring. Dette innebærer at virksomhetens regnskapsføring er basert på kontantprinsippet med ett unntak. Regnskapet inneholder de transaksjoner som har funnet sted i kalenderåret.

De midlene som GFF administrer hører de ulike ordningene til, og GFF opparbeider seg derfor ikke egenkapital. Av den grunn blir «Årets resultat» ført mot endring i Gjeld ordningene.

Ledelsen mener det gjennom året er utført god budsjettdisiplin.

Nærings- og fiskeridepartementet har utarbeidet ny instruks for økonomistyring i GFF. Instruksen har virkning fra 1. januar 2019.

5.5 REGNSKAP FOR GARANTIKASSEN FOR FISKERE

RESULTAT 31.12.2018

		2018	2017
INNEKTER			
Tilførte midler	Note 3	865 299 384,00	671 954 584,00
Andre inntekter	Note 4	81 224 273,15	81 464 141,22
Kapitalinntekter	Note 9	1 097 018,13	958 887,13
Inntekter omkostninger inkassoutgifter	"	317 897,12	215 374,92
TOTALE INNEKTER		947 938 572,40	754 592 987,27
UTGIFTER			
Utbetalt ordningene	Note 5	830 706 753,29	738 096 642,80
Tap på fordringer	Note 7	20 821,00	175 504,00
Lønns og personalkostnader	Note 9	8 470 525,99	8 996 166,17
Driftskostnader	"	4 820 445,92	5 065 587,05
Investeringer	"	1 474 716,30	344 211,96
TOTALE UTGIFTER		845 493 262,50	752 678 111,98
ÅRETS RESULTAT		102 445 309,90	1 914 875,29

Om regnskapsprinsippet se note 1

REGNSKAP FOR GARANTIKASSEN FOR FISKERE

BALANSE 31.12.2018

		2018	2017
EIENDELER			
Bankinnskudd	Note 2	113 634 117,51	11 242 249,48
Debitorer	Note 6	43 707,64	15 492,77
SUM EIENDELER 31.12.		113 677 825,15	11 257 742,25
GJELD			
Forskuddstrekk / påleggstrekk		7 149 525,00	7 205 804,00
Kreditorer	Note 8	34 568,00	3 516,00
Ordningene	Note 2	106 493 732,15	4 048 422,25
SUM GJELD 31.12.		113 677 825,15	11 257 742,25
EGENKAPITAL			
Garantikassen - saldo i balanse 1.1.	Note 2	-	-
Årets resultat	"	102 445 309,90	1 914 875,29
Økning gjeld på ordningene	"	-102 445 309,90	-1 914 875,29
Garantikassen - saldo i balanse 31.12		-	-
SUM GJELD OG EGENKAPITAL 31.12.		113 677 825,15	11 257 742,25

Om regnskapsprinsippet se note 1


Trondheim, den 31.12.2018

28.03.2019


Knut Werner Hansen


Harald Linchausen


Bjørg Børger


Hanne Willoch


Jorid Helgetun

NOTER TIL GARANTIKASSENS REGNSKAP

Note 1. Regnskapsprinsipper

Årsregnskapet består av ledelseskommantar, resultat og balanse med noter 1 - 9.

Garantikassen for fiskere er omfattet av økonomireglementet i staten, med blant annet spesifiserte krav for forvaltning av tilskuddsmidler og stønader, jfr. egen økonomiinstruks.

Dette innebærer at virksomhetens regnskapsføring er basert på kontantprinsippet med ett unntak.

Se nærmere kommentarer i de enkelte noter.

Regnskapet inneholder de transaksjoner som har funnet sted i kalenderåret.

Utbetalt garantilott for siste garantiperiode i 2017 er budsjettert og inngår i regnskapet for 2018.

På samme måte er dagpenger og refusjon mineraloljeavgift for 2017/tidligere år hvor søknad er mottatt og utbetalt i 2018, inngår i regnskapet for 2018.

Garantikassen for fiskere har ingen egenkapital. Årets resultat er ført mot endring gjeld ordningene.

Følgende vedlegg følger årsregnskapet:

Vedlegg 1: Sluttregnskap for hver ordning

Vedlegg 2: Administrasjonsutgifter med kommentarer

Følgende vedlegg følger årsrapporteringen:

Vedlegg 3: Utestående fordringer med kommentarer

Vedlegg 4: Tap med kommentarer

Note 2.

Egenkapital	2018	2017
Garantikassen - saldo i balanse 31.12	-	-
Økning av gjeld på ordningene i balansen	-102 445 309,90	-1 914 875,29
Årets resultat	-102 445 309,90	-1 914 875,29

Årets resultat er ført som endring i disponible midler for ordningene.

Bankinnskudd - likvide midler

Bankinnskudd	2018	2017
Den norske Bank, skattekonto	7 095 063,09	7 175 899,62
Den norske Bank, brukskonto	106 160 573,76	4 062 580,70
Den norske Bank, ocr.konto	378 480,66	3 769,16
Sum beholdning i bank	113 634 117,51	11 242 249,48
Likvide midler		
Midler til disposisjon dagpenger	4 596 257,00	3 141 452,00
" " " fiskerpensjon	648 488,15	364 223,25
" " " garantilott	217 541,00	298 442,00
" " " mineraloljeavgift	101 031 446,00	244 305,00
" " " likviditetsfond	-	-
Sum midler til disposisjon ordningene	106 493 732,15	4 048 422,25
Forskuddstrekk ikke forfalt	7 149 525,00	7 205 804,00
Gjennomgangskonto	34 568,00	3 516,00
	7 184 093,00	7 209 320,00
Andre debitorer	-43 707,64	-15 492,77
Sum fordeling beholdning i bank	113 634 117,51	11 242 249,48

Viser her til vedlegg 1 som viser sluttregnskap på hver ordning.

	Endring	2018	2017
Midler til disposisjon dagpenger	1 454 805,00	4 596 257,00	3 141 452,00
" " " fiskerpensjon	284 264,90	648 488,15	364 223,25
" " " garantilott	-80 901,00	217 541,00	298 442,00
" " " mineraloljeavgift	100 787 141,00	101 031 446,00	244 305,00
" " " likviditetsfond	-	-	-
Sum midler til disposisjon ordningene	102 445 309,90	106 493 732,15	4 048 422,25
Sum gjeld ordningene		106 493 732,15	4 048 422,25

Endring midler til disposisjon ordningene	2018	2017
Endring midler til disp. dagpenger	1 454 805,00	1 689 743,06
" " " fiskerpensjon	284 264,90	-50 160,77
" " " garantilott	-80 901,00	120 834,00
" " " mineraloljeavgift	100 787 141,00	154 459,00
" " " likviditetsfond	-	-
Sum endring midler til disposisjon ordningene	102 445 309,90	1 914 875,29

Note 3. Tilførte midler	2018	2017
Dagpenger i fiske	80 000 000,00	87 000 000,00
Fiskerpensjon	61 300 000,00	57 700 000,00
Garantilott	1 000 000,00	1 345 023,00
Adm.utg.Mineralolje	2 579 384,00	2 289 561,00
Mineralolje	720 000 000,00	523 000 000,00
Likviditetsfond	420 000,00	620 000,00
Sum tilførte midler	865 299 384,00	671 954 584,00

Viser her til **vedlegg 1** som viser sluttregnskap på hver ordning.

Note 4. Andre inntekter	2018	2017
Medlemspremie fiskerpensjon	34 750 816,20	34 508 303,77
Avgift på omsetning av fisk	46 473 456,95	46 955 837,45
Sum andre innbetalinger	81 224 273,15	81 464 141,22

Viser her til **vedlegg 1** som viser sluttregnskap på hver ordning.

Note 5. Utbetalt ordningene	2018	2017
Dagpenger i fiske	73 832 005,00	80 167 590,00
Fiskerpensjon	136 202 473,09	132 952 074,00
Refusjon medlemspremie fiskerpensjon	1 319 883,20	1 245 825,80
Garantilott	824 743,00	980 044,00
Mineralolje	619 345 853,00	522 728 421,00
Sum utbetalt ordningene	831 524 957,29	738 073 954,80

Utestående fordringer	2018	2017
Dagpenger i fiske	1 133 667,00	1 345 539,00
Fiskerpensjon	185 024,00	768 989,00
Garantilott/forskuddslån	126 424,00	138 334,00
Mineralolje	449 730,00	460 187,00
Sum utestående fordelt på ordningene	1 894 845,00	2 713 049,00
Reduksjon / økning i utestående fordringer på ordningene	-818 204,00	22 688,00
Totalt utbetalt ordningene	830 706 753,29	738 096 642,80

Viser her til **vedlegg 1** som viser sluttregnskap på hver ordning.

Endring i utestående er fordelt mot utbetalinger på hver ordning.

Note 6. Oversikt debitorer

Utestående debitorer fremkommer ved at påløpne renter og omkostninger er fratrukt.

	2018	2017
Utestående dagpenger i fiske	1 181 678,00	1 376 112,00
påløpne omkostninger dagpenger	-48 011,00	-30 573,00
	1 133 667,00	1 345 539,00
Utestående fiskerpensjon /ref.krav	185 024,00	768 989,00
Utestående pliktig medlemspremie	8 904 767,85	8 921 235,84
påløpne renter medlemspremie	-410 300,40	-417 857,36
påløpne omkostninger medlemspremie	-1 682,00	-12 336,00
	8 492 785,45	8 491 042,48
<u>Påløpt pliktig medlemspremie fiskerpensjon</u>	-8 492 785,45	-8 491 042,48
Beløpet er hjelpekonto i forbindelse med krav pliktig medlemspremie, og består av netto utestående hovedstol. Inntektsføring skjer først når innbetaling finner sted.		
Utestående forskuddslån	129 742,00	149 913,00
påløpne renter forskuddslån	-1 576,00	-8 386,00
påløpne omkostninger forskuddslån	-1 742,00	-3 193,00
	126 424,00	138 334,00
Utestående mineraloljeavgift	449 730,00	460 187,00
Sum utestående fordelt på ordningene	1 894 845,00	2 713 049,00
Utestående Skatteetaten (Navi)	43 707,64	15 492,77
Utestående er inntektsført medlemspremie mottatt på fil innbetalt i 2018 Beløpet er mottatt først i 2019, og avviker fra kontantprinsippet ved årets slutt		
Sum utestående debitorer	43 707,64	15 492,77

Viser her til **vedlegg 3** som viser utestående fordringer med kommentarer.

Påløpne renter og omkostninger

	2018	2017
Påløpne renter pliktig medlemspremie	410 300,40	417 857,36
" " forskuddslån	1 576,00	8 386,00
	411 876,40	426 243,36
Påløpne omkostninger dagpenger	48 011,00	30 573,00
" " pliktig medlemspremie	1 682,00	12 336,00
" " forskuddslån	1 742,00	3 193,00
	51 435,00	46 102,00

Note 7.

Tap på fordringer	2018	2017
Dagpenger	11 368,00	105 104,00
Garantilott / forskuddslån	9 453,00	70 400,00
	20 821,00	175 504,00

Viser her til **vedlegg 4** som viser tap med kommentarer.

Note 8. Kreditorer	2018	2017	
	Gjennomgangskonto	34 568,00	3 516,00
		34 568,00	3 516,00

Gjennomgangskonto består av 3 for mye innbetalt medlemspremie, 1 retur dagpenger og 1 retur mineralolje som er mottatt iløpet av årets siste virkedager. Utbetaling skjer først i 2019.

Note 9. Administrasjonsutgifter	2018	2017
	Brutto administrasjonsutgifter	14 854 568,21
Lønn og honorer	6 082 127,60	6 274 819,06
Arbeidsgiveravgift	1 030 019,00	1 052 626,00
Refusjon sykepenger/andre ytelser	-88 880,00	-30 807,00
Andre personalkostnader	1 447 259,39	1 699 528,11
	8 470 525,99	8 996 166,17
Driftskostnader	2 809 446,92	3 335 188,05
Husleie m/fellesutgifter	1 502 761,00	1 477 371,00
Inkassoutgifter	508 238,00	253 028,00
	4 820 445,92	5 065 587,05
Investeringer:		
Data og kontorinvesteringer	94 126,50	238 529,00
Prosjekt IT/programutvikling	1 380 589,80	105 682,96
	1 474 716,30	344 211,96
Sum administrasjonsutgifter	14 765 688,21	14 405 965,18
Innbetalte omkostninger inkasso	-317 897,12	-215 374,92
Netto administrasjonsutgifter	14 447 791,09	14 190 590,26
Renteinntekter bank	-579 375,25	-367 927,72
Renteinntekter fordringer	-517 642,88	-590 959,41
Kapitalinntekter	-1 097 018,13	-958 887,13
Administrasjonsutgifter belastet ordningene	13 350 772,96	13 231 703,13
Antall årsverk i bedriften	10,5 årsverk	10,5 årsverk

Viser her til vedlegg 2 som viser administrasjonsutgifter med budsjett og kommentarer.

Administrasjonsutgiftene er fordelt slik på ordningene:	2018	2017
Dagpenger	4 913 694,00	4 792 446,94
Garantilott	258 615,00	252 234,00
Pensjonstrygd	5 301 616,96	5 170 798,19
Mineralolje	2 456 847,00	2 396 224,00
Likviditetsfond	420 000,00	620 000,00
	13 350 772,96	13 231 703,13

Viser her til vedlegg 1 som viser sluttregnskap på hver ordning.

DAGPENGER I FISKE PR. 31.12.2018

Mottatte midler		80 000 000,00	
Tilgode fra 2017		<u>3 141 452,00</u>	83 141 452,00
Reduksjon reskontro			
Saldo 31.12.2018	1 133 667,00		
" 01.01.2018	<u>1 345 539,00</u>	<u>211 872,00</u>	<u>211 872,00</u>
			83 353 324,00
Dagpenger 2018	69 675 820,00		
" 2017	4 314 990,00		
" eldre år	<u>- 158 805,00</u>	73 832 005,00	
Avskrevet som tap		<u>11 368,00</u>	<u>73 843 373,00</u>
			9 509 951,00
Administrasjonsutgifter			<u>4 913 694,00</u>
MIDLER TIL DISPOSISJON			<u>4 596 257,00</u>

Utbetalt i 2018 kr. 73.832.005,- er en reduksjon på kr. 6.335.585,- i forhold til 2017.

	2018		2017
2018	69 675 820	2017	77 136 603
2017	4 314 990	2016	3 634 534
Eldre år	<u>-158 805</u>	Eldre år	<u>-603 547</u>
SUM	<u>73 832 005</u>		<u>80 167 590</u>

Midlene til dagpenger i fiske avsettes i statsbudsjettet og finansieres av produktavgiften. Midlene rekvireres fra Nærings- og fiskeridepartementet.

Sum rekvirerte midler i 2018 er mindre enn hva som var stilt til disposisjon for ordningen.

Budsjett 2018	85 000 000
Mottatt i 2018	<u>80 000 000</u>
Rest disponibelt hos NFD	<u>5 000 000</u>

GARANTILOTT PR. 31.12.2018

Mottatte midler		1 000 000,00	
Tilgode fra 2017		<u>298 442,00</u>	1 298 442,00
Reduksjon reskontro forskuddslån			
Saldo 31.12.2018	126 424,00		
" 01.01.2018	<u>138 334,00</u>	<u>11 910,00</u>	<u>11 910,00</u>
			1 310 352,00
TILSKUDD 2018			
" 2017	128 043,00		
" eldre år	696 700,00		
	<u>0,00</u>	824 743,00	
Avskrevet som tap		<u>9 453,00</u>	<u>834 196,00</u>
			476 156,00
Administrasjonsutgifter			<u>258 615,00</u>
MIDLER TIL DISPOSISJON			<u>217 541,00</u>

Utbetalt i 2018 kr. 824.743,- er en reduksjon på kr. 155.301,- i forhold til 2017.

	2018		2017
2018	128 043	2017	332 513
2017	696 700	2016	647 531
Eldre år	<u>0</u>	Eldre år	<u>0</u>
SUM	<u>824 743</u>		<u>980 044</u>

Midlene til garantilott finansieres over statsbudsjettet og rekvireres fra Fiskedirektoratet. Rekvirerte midler i 2018 er likt hva som var stilt til disposisjon for ordningen.

Budsjett 2018	1 298 442
Fradrag disponible midler 1.1.2018	<u>-298 442</u>
Midler til bestilling i 2018	1 000 000
Mottatt i 2018	<u>1 000 000</u>
Rest disponibelt	<u>0</u>

FISKERPENSJON PR. 31.12.2018

Mottatte midler		61 300 000,00	
Tilgode fra 2017		<u>364 223,25</u>	61 664 223,25
Innbetalt medlemspremie 2018	30 463 638,80		
" " " 2017	3 366 190,18		
" " " eldre år	<u>920 987,22</u>	34 750 816,20	
Innbetalt omsetningsavgift 2017		<u>46 473 456,95</u>	81 224 273,15
Reduksjon reskontro pensjon			
Saldo 31.12.2018	185 024,00		
Saldo 01.01.2018	<u>768 989,00</u>	<u>583 965,00</u>	<u>583 965,00</u>
			143 472 461,40
Fiskerpensjon	136 395 690,00		
Korrigeringer/refusjonskrav pensjon	<u>-193 216,91</u>	136 202 473,09	
Refusjon medlemspremie		<u>1 319 883,20</u>	<u>137 522 356,29</u>
			5 950 105,11
Administrasjonsutgifter			<u>5 301 616,96</u>
MIDLER TIL DISPOSISJON			648 488,15

Utbetalt fiskerpensjon i 2018 (brutto) er på **kr. 136.395.690,-** som er en økning på kr. 3.339.423,- sammenlignet med 2017. Når man tar hensyn til korrigeringer/refusjonskrav på ordningen, viser tallene en belastning på **kr. 136.202.473,-**.

	2018	2017
Fiskerpensjon	136 395 690	133 056 267
Korrigeringer/refusjonskrav	<u>-193 217</u>	<u>-104 193</u>
NETTO fiskerpensjon	<u>136 202 473</u>	<u>132 952 074</u>

Utbetalt refusjon medlemspremie i 2018 kr. 1.319.883,20 utgjør en liten økning i forhold til 2017 hvor beløpet var kr. 1.245.825,80.

Inntektsført medlemspremie er totalt kr. 34.750.816,20 og er en økning på kr. 242.512,43 sammenlignet med 2017.

Viser her til vedlegg 3 hvor ytterligere kommentarer framkommer.

	2018		2017
2018	30 463 638,80	2017	30 209 932,00
2017	3 366 190,18	2016	3 181 705,03
Eldre år	<u>920 987,22</u>	Eldre år	<u>1 116 666,74</u>
SUM	<u>34 750 816,20</u>		<u>34 508 303 ,77</u>

Inntektsført avgift på omsetning av fisk kr. 46.473.456,95 er en reduksjon på kr. 482.380,50 i forhold til året før. Innbetalingen gjelder avgift på omsetning av fisk (omsetningsavgift) i 2017.

Innbetaling av omsetningsavgiften skjer fra fiskesalgslagene det påfølgende år direkte til Garantikassen for fiskere.

I tillegg til innbetalt medlemspremie og omsetningsavgift finansieres fiskerpensjonen ved overføringer fra Likviditetsfondet.

Fiskerpensjonen fikk **tilført kr. 61.300.000,- fra Likviditetsfondet i 2018** for å finansiere utbetalingene av fiskerpensjon. Dette er en økning på kr. 3.600.000,- fra 2017 hvor beløpet var kr. 57.700.000,-.

I Likviditetsfondets regnskap fremgår det at overføringene er finansiert ved netto finansresultat kr. 2.625.779,92, og bruk av fondskapitalen kr. 58.674.220,08.

REFUSJON MINERALOLJEAVGIFT PR. 31.12.2018

Mottatte midler refusjon		720 000 000,00	
Mottatte midler adm.utg. 2018	2 551 320,00		
Mottatte midler rest adm.utg. 2017	<u>28 064,00</u>	2 579 384,00	
Tilgode fra 2017		<u>244 305,00</u>	722 823 689,00
Reduksjon reskontro			
Saldo 31.12.2018	449 730,00		
" 01.01.2018	<u>460 187,00</u>	<u>10 457,00</u>	<u>10 457,00</u>
			722 834 146,00
Refusjon Co2 avgift 2018	176 147 959,00		
" " 2017	57 386 954,00		
" " eldre år	<u>1 229 482,00</u>	234 764 395,00	
Refusjon Grunnavgift 2018	276 078 051,00		
" " 2017	101 089 327,00		
" " eldre år	<u>3 108 795,00</u>	380 276 173,00	
Renter Co2 avgift 2018	1 233 041,00		
" " 2017	401 699,00		
" " eldre år	<u>8 609,00</u>	1 643 349,00	
Renter Grunnavgift 2018	1 932 552,00		
" " 2017	707 619,00		
" " eldre år	<u>21 765,00</u>	<u>2 661 936,00</u>	
		619 345 853,00	
Avskrevet som tap		<u>0,00</u>	<u>619 345 853,00</u>
			103 488 293,00
Administrasjonsutgifter			<u>2 456 847,00</u>
MIDLER TIL DISPOSISJON			101 031 446,00
Midler til disposisjon for utbetaling refusjon mineraloljeavgift			100 936 973,00
For mye mottatt til administrasjonsutgifter i 2018 – motregnes i 2019			94 473,00

Utbetalt i 2018 kr. 619.345.853,- er en økning på kr. 96.617.432,- i forhold til 2017.

	2018		2017	
2018	455 391 603	2017	386 542 311	
2017	159 585 599	2016	135 988 283	
Eldre år	<u>4 368 651</u>	Eldre år	<u>197 827</u>	
SUM	619 345 853		522 728 421	

Midlene til refusjon av mineraloljeavgift finansieres over statsbudsjettet, og rekvireres fra Skatteetaten.

LIKVIDITETFOND PR. 31.12.2018

Mottatte midler	420 000,00	
Tilgode fra 2017	<u>0,00</u>	420 000,00
Administrasjonsutgifter		<u>420 000,00</u>
<u>MIDLER TIL DISPOSISJON</u>		0,00



Riksrevisjonen

Vår referanse 2019/00531-1

GARANTIKASSEN FOR FISKERE
Org. nr.: 974652382

Riksrevisjonens beretning

Til Garantikassen for fiskere

Uttalelse om revisjonen av årsregnskapet

Konklusjon

Riksrevisjonen har revidert Garantikassen for fiskeres årsregnskap for 2018, godkjent av styret 28. mars 2019. Årsregnskapet består av resultat og balanse inklusiv noter for regnskapsåret avsluttet per 31. desember 2018.

Etter Riksrevisjonens mening gir Garantikassen for fiskeres årsregnskap et dekkende bilde av virksomhetens inntekter og utgifter i 2018 og av virksomhetens eiendeler, gjeld og finansielle stilling per 31. desember 2018.

Grunnlag for konklusjonen

Vi har gjennomført revisjonen i samsvar med *lov om Riksrevisjonen, instruks om Riksrevisjonens virksomhet* og internasjonale standarder for offentlig revisjon (ISSAI 1000–2999). Våre oppgaver og plikter i henhold til disse standardene er beskrevet under «Riksrevisjonens oppgaver og plikter ved revisjonen av årsregnskapet». Vi er uavhengige av virksomheten slik det kreves i lov og instruks om Riksrevisjonen og de etiske kravene i ISSAI 30 fra International Organization of Supreme Audit Institutions (INTOSAI's etikkregler), og vi har overholdt våre øvrige etiske forpliktelsene i samsvar med disse kravene og INTOSAI's etikkregler. Etter vår oppfatning er revisjonsbevisene vi har innhentet tilstrekkelige og hensiktsmessige som grunnlag for vår konklusjon.

Øvrig informasjon i årsrapporten

Ledelsen er ansvarlig for årsrapporten, som består av årsregnskapet og øvrig informasjon. Riksrevisjonens uttalelse omfatter revisjon av årsregnskapet og virksomhetens etterlevelse av administrative regelverk for økonomistyring, ikke øvrig informasjon i årsrapporten. Vi attesterer ikke den øvrige informasjonen.

I forbindelse med revisjonen av årsregnskapet er det vår oppgave å lese den øvrige informasjonen i årsrapporten. Formålet er å vurdere om det foreligger vesentlig inkonsistens mellom den øvrige informasjonen, årsregnskapet og kunnskapen vi har opparbeidet oss under revisjonen. Vi vurderer også om den øvrige informasjonen ser ut til å inneholde vesentlig feilinformasjon. Dersom vi konkluderer med at den øvrige informasjonen inneholder vesentlig feilinformasjon, er vi pålagt å rapportere dette i revisjonsberetningen. Det er ingenting å rapportere i så måte.

Ledelsens ansvar for årsregnskapet

Ledelsen er ansvarlig for å utarbeide et årsregnskap som gir et dekkende bilde. Ledelsen er også ansvarlig for å etablere den interne kontrollen som den mener er nødvendig for å kunne utarbeide et årsregnskap som ikke inneholder vesentlig feilinformasjon, verken som følge av misligheter eller utilsiktede feil.

Postadresse
Postboks 6835 St Olavs plass
0130 Oslo

Kontoradresse
Storgata 16

Telefon
22 24 10 00

E-post
postmottak@riksrevisjonen.no

Internett
www.riksrevisjonen.no

Bankkonto
7694 05 06774

Org.nr.
974760843

Riksrevisjonens oppgaver og plikter ved revisjon av årsregnskapet

Målet med revisjonen er å oppnå betryggende sikkerhet for at årsregnskapet som helhet ikke inneholder vesentlig feilinformasjon, verken som følge av misligheter eller utilsiktede feil, og å avgi en revisjonsberetning som gir uttrykk for Riksrevisjonens konklusjon. Betryggende sikkerhet er et høyt sikkerhetsnivå, men det er ingen garanti for at en revisjon utført i samsvar med *lov om Riksrevisjonen*, *instruks om Riksrevisjonens virksomhet* og internasjonale standarder for offentlig revisjon (ISSAI 1000–2999), alltid vil avdekke vesentlig feilinformasjon som eksisterer. Feilinformasjon kan oppstå som følge av misligheter eller utilsiktede feil. Feilinformasjon blir ansett som vesentlig dersom den, enkeltvis eller samlet, med rimelighet kan forventes å påvirke beslutningene som treffes av brukerne på grunnlag av årsregnskapet.

Vi utøver profesjonelt skjønn og utviser profesjonell skepsis gjennom hele revisjonen, i samsvar med *lov om Riksrevisjonen*, *instruks om Riksrevisjonens virksomhet* og ISSAI 1000–2999.

Vi identifiserer og anslår risiko for vesentlig feilinformasjon i årsregnskapet, enten den skyldes misligheter eller utilsiktede feil. Videre utformer og gjennomfører vi revisjonshandlinger for å håndtere slike risikoer og innhenter tilstrekkelige og hensiktsmessige revisjonsbevis som grunnlag for vår konklusjon. Risikoen for at vesentlig feilinformasjon ikke blir avdekket, er høyere for feilinformasjon som skyldes misligheter, enn for feilinformasjon som skyldes utilsiktede feil. Grunnen til det er at misligheter kan innebære samarbeid, forfalskning, bevisste utelatelser, feilpresentasjoner eller overstyring av intern kontroll.

Vi gjør også følgende:

- opparbeider oss en forståelse av den interne kontrollen som er relevant for revisjonen, for å utforme revisjonshandlinger som er hensiktsmessige ut fra omstendighetene, men ikke for å gi uttrykk for en mening om hvor effektiv virksomhetens interne kontroll er
- evaluerer om regnskapsprinsippene som er brukt, er hensiktsmessige, og om tilhørende opplysninger som er utarbeidet av ledelsen, er rimelige
- evaluerer den totale presentasjonen, strukturen og innholdet i årsregnskapet, inkludert tilleggsopplysningene
- evaluerer om årsregnskapet representerer de underliggende transaksjonene og hendelsene på en måte som gir et dekkende bilde

Vi kommuniserer med ledelsen blant annet om det planlagte omfanget av revisjonen og når revisjonsarbeidet skal utføres. Vi vil også ta opp forhold av betydning som er avdekket i løpet av revisjonen, for eksempel svakheter av betydning i den interne kontrollen.

Når det gjelder forholdene som vi tar opp med ledelsen, og informerer Nærings- og fiskeridepartementet om, tar vi standpunkt til hvilke som er av størst betydning ved revisjonen av årsregnskapet, og avgjør om disse skal regnes som sentrale forhold ved revisjonen. De beskrives i så fall i et eget avsnitt i revisjonsberetningen, med mindre lov eller forskrift hindrer offentliggjøring. Forholdene omtales ikke i beretningen hvis Riksrevisjonen beslutter at det er rimelig å forvente at de negative konsekvensene av en slik offentliggjøring vil være større enn offentlighetens interesse av at saken blir omtalt. Dette vil bare være aktuelt i ytterst sjeldne tilfeller.

Dersom vi gjennom revisjonen av årsregnskapet får indikasjoner på vesentlige brudd på administrative regelverk med betydning for økonomistyring i staten, gjennomfører vi utvalgte revisjonshandlinger for å kunne uttale oss om hvorvidt det er vesentlige brudd på slike regelverk.

Uttalelse om øvrige forhold

Konklusjon knyttet til administrative regelverk for økonomistyring

Vi uttaler oss med moderat sikkerhet om hvorvidt vi er kjent med forhold som tilsier at virksomhetens disposisjoner i vesentlig grad er i strid med administrative regelverk med betydning for økonomistyring i staten. Uttalelsen bygger på ISSAI 4000-serien for etterlevelserevisjon. Moderat sikkerhet for uttalelsen oppnår vi gjennom revisjon av årsregnskapet som beskrevet ovenfor, og kontrollhandlinger vi finner nødvendige.

Basert på revisjon av årsregnskapet og kontrollhandlinger vi har funnet nødvendige i henhold til ISSAI 4000-serien, er vi ikke kjent med forhold som tilsier at virksomhetens disposisjoner er i strid med administrative regelverk med betydning for økonomistyring i staten.

Oslo; 02.05.2019

Etter fullmakt

Tora Struve Jarlsby
ekspedisjonssjef

Elisabeth Slaatbråten Farr
avdelingsdirektør

Brevet er ekspedert digitalt og har derfor ingen håndskreven signatur


6.

LIKVIDITETSFONDET

I

PENSJONSTRYGDEN FOR FISKERE

- 6.1 Årsrapport for Likviditetsfondet
- 6.2 Årsregnskap 2018
Revisjonsberetning
- 6.3 Totalregnskap PFF med oversikt over LFs nettoresultat og endring i fondskapitalen for perioden 2001 – 2018



ÅRSRAPPORT FOR LIKVIDITETFONDET (LF) I PENSJONSTRYGDEN FOR FISKERE 2018

1.0 Innledning

LF ble opprettet av Arbeids- og sosialdepartementet (ASD) i 2001, og har hatt eget styre. Styrets funksjon opphørte 31.12.2017.

ASD og Nærings- og fiskeridepartementet (NFD) besluttet i 2017 at GFF skal ha en utvidet rolle i organisering og administrering av LF etter 01.01.2018. Denne rollen framgår av brev fra ASD datert 15.12.2017, og fra NFD datert 21.12.2017.

2.0 Garantikassen for fiskere (GFF) sin rolle

Styret i GFF er gitt fullmakt fra ASD og NFD til å godkjenne regnskapet og avgi årsmelding for LF. Dette ble gjort i 2018.

LFs regnskap og årsmeldingen er tatt inn i samlet årsrapport for GFFs virksomhet.

Styrets arbeid

Styret i GFF har hatt 4 møter i 2018. I disse møtene er også saker vedrørende LF behandlet. Det er i alt behandlet 14 saker vedrørende LF. Disse framgår i GFFs styreprotokoller.

Sekretariatsfunksjon

Sekretariatsfunksjonen er nedfelt i LFs forskrift, og avtale er inngått mellom GFF og ASD. Daglig leder i GFF har vært ansvarlig for sekretariatet.

3.0 Regnskapsprinsipper

Regnskapet for 2018 ble avgitt etter kontantprinsippet og anskaffelsesverdier, og inneholder kun realiserte gevinster og tap. Markedsverdier framkommer i årsregnskapets note 11.

Riksrevisjonen har revidert regnskapet.

4.0 Forvaltningsstrategi

Fra årsskiftet 2017/2018 var LFs fondskapital i aktiv forvaltning og plassert i obligasjoner. Fra medio januar ble hele fondskapitalen plassert i obligasjonsfond.

Senere ble det etter en nøye vurdering besluttet at kapitalen skulle overføres til pengemarkedsfond. Denne endringen skjedde med virkning fra 8. mai 2018.

Endret forvaltningsstrategi skyldes reduksjonen i fondskapitalen. Denne reduksjonen skyldes at midler fra fondskapitalen benyttes til utbetaling av løpende pensjoner. ASD har gitt tillatelse til slik disponering av kapitalen.

Det er lagt stor vekt på at midlene har god sikkerhet og at midlene er likvid.

Alfred Berg Kapitalforvaltning AS, er fortsatt LFs eksterne forvalter.

5.0 Finansresultater

Netto finansresultat er **kr. 2.625.780,-**. Dette gir en avkastning på **2,41 %** målt mot den gjennomsnittlige kapital til forvaltning i 2018. Den eksterne forvaltningen har bidratt med kr. 3.059.965,-.

Netto finansresultat i markedsverdier er kr. 562.593,- hvorav ekstern forvaltning har bidratt med kr. 996.778,-.

Reduksjonen på kr. 2.063.187,- i netto forvaltningsresultat i markedsverdier er endring i urealiserte verdier i løpet av året.

Av forvalters netto resultat kr. 3.059.965,- har obligasjoner i aktiv forvaltning bidratt med kr. 1.919.746,-, obligasjonsfond kr. 184.447,- og pengemarkedsfond kr. 955.772,-.

Historisk avkastning siden oppstart 10.01.2018 er 0,65 %.

Bidrag til Pensjonstrygden for fiskere ble **kr. 61.300.000,-**, noe som tilsvarer 43 % av pensjonsutbetalingene. Dette er finansiert av nettoresultat kr. 2.625.780,- og bruk av fondskapitalen kr. 58.674.220,-.

6.0 Utviklingen i fondskapitalen i 2018

Kapitalbeholdninger

Fondskapitalen pr. 31.12.2018 er **kr. 79.556.486,-**. en reduksjon på kr. **58.674.220,-** siden 31.12.2017.

Fondskapitalen i markedsverdier pr. 31.12.2018 er kr. 79.275.096,- hvorav kr. 78.411.729,- er hos ekstern forvalter. Urealiserte verdier utgjør kr. -281.390,-.

Likviditetsfondets beholdning i markedsverdier								
Verdipapirer kr.	Bank	Obligasjoner	Obligasjonsfond	Pengemarkedsfond	Sum ABK	Driftskonto LF	Sum LF	Pålopte renter obligasjoner
01.01.2018	6 515 722	133 099 229	0	0	139 614 951	437 690	140 052 641	1 114 444
31.03.2018	0	0	149 584 229	0	149 584 229	6 872 785	156 457 013	801 899
30.06.2018	0	0	0	133 169 705	133 169 705	667 815	133 837 520	850 962
30.09.2018	0	0	0	111 507 066	111 507 066	466 170	111 973 237	1 110 491
31.12.2018	0	0	0	78 411 729	78 411 729	863 366	79 275 096	0
Endring i perioden 01.01.-31.12.2018	-6 515 722	-133 099 229	-149 584 229	78 411 729	-61 203 222	425 676	-60 777 545	-1 114 444

7.0 Pensjonstrygden for fiskere (PFF)

En kort beskrivelse av PFF framkommer i kap. 4.4 om Pensjonstrygden for fiskere i GFFs årsrapport for 2018.

Finansiering

Innbetalt medlemspremie i 2018:	kr. 34.750.816,-
Omsetningsavgiften utgjorde for inntektsåret 2018:	kr. 46.473.457,-

Pensjonsbidrag

Bidraget til utbetalt pensjon fra LF var totalt på:	kr. 61.300.000,-
---	------------------

Det var 1.552 løpende pensjoner i 2018, og 5.069 fiskere innbetalte pensjonspremie.

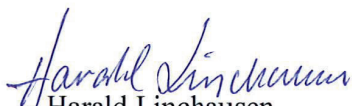
8.0 Avslutningskommentarer

GFF har rapportert om utviklingen av LFs finanskapital til Arbeids- og sosialdepartementet siden 01.01.2018.

Trondheim, 31.12.2018

28.03.2019


Knut Werner Hansen


Harald Linchausen


Bjørg Borger


Hanne Willoch


Jorid Helgetun

RESULTAT 01.01. - 31.12.2018

		2018	2017
INNTEKTER FINANS			
Renteinntekter bank forvaltere	Note 2 + 5	-	43 314,26
Andre renteinntekter	"	3 485 111,94	4 387 950,55
Utbytte aksjer	"	-	125 158,76
Gevinst aksjer	"	-	9 992 965,21
Gevinst obligasjoner	"	1 328 988,57	2 183 296,44
		<u>4 814 100,51</u>	<u>16 732 685,22</u>
Andre renteinntekter bank	Note 7	23 009,45	35 369,49
		<u>4 837 109,96</u>	<u>16 768 054,71</u>
KOSTNADER FINANS			
Tap aksjer	Note 3 + 5	-	490 502,55
Tap obligasjoner/fond/pengemarkedsfond	"	1 746 908,48	352 180,00
		<u>1 746 908,48</u>	<u>842 682,55</u>
FINANSRESULTAT BRUTTO		3 090 201,48	15 925 372,16
Forvaltningshonorar	Note 4 + 5	6 316,54	266 685,00
Trans.gebyr, div. omk. etc.	"	910,02	95 226,46
Administrasjonsutgifter	Note 6	457 195,00	1 100 348,09
		<u>464 421,56</u>	<u>1 462 259,55</u>
FINANSRESULTAT NETTO		2 625 779,92	14 463 112,61
BIDRAG Pensjonstrygd for fiskere	Note 8	-61 300 000,00	-57 700 000,00
ENDRING FORVALTNINGSKAPITAL		-58 674 220,08	-43 236 887,39

Regnskapet er ført etter kontantprinsippet, og inneholder kun realiserte gevinster og tap.

LIKVIDITETSFONDETS REGNSKAP

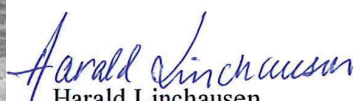
BALANSE 31.12.2018


		2018	2017
EIENDELER			
Bankinnskudd	Note 9	863 366,41	7 010 287,44
Obligasjoner	"	-	131 317 431,44
Pengemarkedsfond	"	78 693 119,39	-
SUM EIENDELER 31.12.		79 556 485,80	138 327 718,88
GJELD			
Forskuddstrekk		-	40 138,00
Kreditorer	Note 10	-	56 875,00
EGENKAPITAL			
Egenkapital 1.1.		138 230 705,88	181 467 593,27
Finansresultat		2 625 779,92	14 463 112,61
Bidrag Pensjonstrygden for fiskere		-61 300 000,00	-57 700 000,00
Egenkapital 31.12.		79 556 485,80	138 230 705,88
SUM GJELD OG EGENKAPITAL 31.12.		79 556 485,80	138 327 718,88

Pengemarkedsfond er ført i balansen med anskaffelsesverdier.

Trondheim, den 31.12.2018

28.03.2019


Harald Linchausen
Nestleder


Knut Werner Hansen
Styreleder


Bjørg Borger
Styremedlem


Hanne Willoch
Styremedlem


Jorid Helgetun
Styremedlem

NOTE 1

Regnskapsprinsipper

Regnskapet er ført etter **kontantprinsippet**. Kun **realiserte** gevinster og tap er regnskapsført.

Pengemarkedsfond er ført i balansen med anskaffelsesverdi.

NOTE 2

Finansinntekter forvalter Alfred Berg Kapitalforvaltning AS	2018	2017
Renteinntekter bank	-	43 314,26
Renteinntekter obligasjoner	1 225 004,06	4 387 950,55
Renteinntekter obligasjonsfond	1 214 610,17	-
Renteinntekter pengemarkedsfond	1 045 497,71	-
Sum andre renteinntekter	3 485 111,94	4 387 950,55
Aksjeutbytter	-	125 158,76
Gevinster aksjer	-	9 992 965,21
Gevinster obligasjoner	1 328 988,57	2 183 296,44
Sum finansinntekter forvalter	4 814 100,51	16 732 685,22

NOTE 3

Finanskostnader forvalter Alfred Berg Kapitalforvaltning AS	2018	2017
Tap aksjer	-	490 502,55
Tap obligasjoner	627 020,00	352 180,00
Tap obligasjonsfond	1 030 162,58	-
Tap pengemarkedsfond	89 725,90	-
Sum finanskostnader forvalter	1 746 908,48	842 682,55

NOTE 4

Honorarer og øvrige kostnader forvalter Alfred Berg Kapitalforvaltning AS	2018	2017
Forvaltningshonorarer	6 316,54	266 685,00
Transaksjonskostnader/gebyrer	910,02	95 226,46
Sum driftskostnader forvalter ¹⁾	7 226,56	361 911,46

¹⁾ Aktiv forvaltning opphørte januar 2018.

NOTE 5 - Sammendrag av notene 2, 3 og 4

Driftsresultat forvalter Alfred Berg Kapitalforvaltning AS	2018	2017
Sum finansinntekter forvalter	4 814 100,51	16 732 685,22
Sum finanskostnader forvalter	-1 746 908,48	-842 682,55
Sum driftskostnader forvalter	-7 226,56	-361 911,46
Sum driftsresultat forvalter	3 059 965,47	15 528 091,21

NOTE 6

Administrasjonskostnader	2018	2017
Styret		
Styrehonorarer	14 520,00	291 963,50
Arbeidsgiveravgift	18 299,00	33 851,00
Reiseutgifter	2 835,00	104 429,50
Møteutgifter	-	24 720,09
Andre driftsutgifter	1 541,00	25 384,00
Sum administrasjonskostnader styret ¹⁾	37 195,00	480 348,09
Administrasjonskostnader GFF etter avtale	420 000,00	620 000,00
Sum administrasjonskostnader	457 195,00	1 100 348,09

¹⁾ Styret i Likviditetsfondet opphørte 31.12.2017.
Kostnadene er etterslep for styrets arbeid i 2017.

NOTE 7

Renteinntekter DNB driftskonto kr. 23.009,45

Kun mindre beløp var innestående på konto gjennom året.
Rentesatsen var fortsatt lav, og gjennomsnitt for året ble 0,90%.

NOTE 8

Bidrag til Pensjonstrygden for fiskere kr. 61.300.000,-.

Hele nettoresultatet av forvaltningen kr. 2.625.779,92 samt bruk av fondskapitalen kr. 58.674.220,08 har dekket denne overføringen.

NOTE 9

Balansen fordelt på verdipapirer	2018	2017
Bankinnskudd forvalter	-	6 572 597,48
Bankinnskudd driftskonto	863 366,41	437 689,96
Sum bankinnskudd	863 366,41	7 010 287,44
Obligasjoner	-	131 317 431,44
Pengemarkedsfond	78 693 119,39	-
Sum EIENDELER	79 556 485,80	138 327 718,88

NOTE 10

Kreditorer	2018	2017
Mellomregningskonto bank forvalter	-	56 875,00
Mellomregningskonto Garantikassen	-	-
Sum kreditorer	-	56 875,00

NOTE 11

Likviditetsfondets forvaltningskapital i markedsverdier

Regnskapsførte verdier med tillegg av urealiserte verdier utgjør markedsverdier.

UREALISERTE VERDIER	31.12.2018	31.12.2017
<u>Renter påløpt, men ikke mottatt</u>	-	1 114 444,49
<u>Urealiserte gevinster</u>		
<u>Aksjer</u>	-	-
<u>Obligasjoner</u>	-	667 352,77
<u>Urealiserte tap</u>		
<u>Pengemarkedsfond</u>	-281 390,06	-
Sum UREALISERTE VERDIER	-281 390,06	1 781 797,26

<u>Regnskapsført fondskapital forvalter</u>	78 693 119,39	137 833 153,92
<u>Urealiserte verdier</u>	-281 390,06	1 781 797,26
<u>Fondskapital i markedsverdi hos forvalter</u>	78 411 729,33	139 614 951,18
<u>Bankinnskudd driftskonto</u>	863 366,41	437 689,96
Sum FINANSKAPITAL I MARKEDSVERDIER	79 275 095,74	140 052 641,14



LIKVIDITETSFONDET I PENSJONSTRYGDEN
FOR FISKERE
Org. nr.: 912660680

Riksrevisjonens beretning

Til Likviditetsfondet i pensjonstrygden for fiskere

Uttalelse om revisjonen av årsregnskapet

Konklusjon

Riksrevisjonen har revidert Likviditetsfondet i pensjonstrygden for fiskeres årsregnskap for 2018, godkjent av Garantikassens for fiskeres styre 28. mars 2019. Årsregnskapet består av et kontantregnskap med noter for regnskapsåret avsluttet per 31. desember 2018. Resultatregnskapet viser netto finansresultat 2 625 780 kroner.

Etter Riksrevisjonens mening gir Likviditetsfondet i pensjonstrygden for fiskeres årsregnskap et dekkende bilde av fondets inntekter og utgifter i 2018 og av fondskapital per 31. desember 2018.

Grunnlag for konklusjonen

Vi har gjennomført revisjonen i samsvar med *lov om Riksrevisjonen, instruks om Riksrevisjonens virksomhet* og internasjonale standarder for offentlig revisjon (ISSAI 1000–2999). Våre oppgaver og plikter i henhold til disse standardene er beskrevet under «Riksrevisjonens oppgaver og plikter ved revisjon av årsregnskapet». Vi er uavhengige av Likviditetsfondet i pensjonstrygden for fiskere slik det kreves i lov og instruks om Riksrevisjonen og de etiske kravene i ISSAI 30 fra International Organization of Supreme Audit Institutions (INTOSAI's etikkregler), og vi har overholdt våre øvrige etiske forpliktelser i samsvar med disse kravene og INTOSAI's etikkregler. Etter vår oppfatning er revisjonsbevisene vi har innhentet tilstrekkelige og hensiktsmessige som grunnlag for vår konklusjon.

Øvrig informasjon i årsrapporten

Ledelsen i Garantikassen for fiskere er ansvarlig for årsrapporten, som inneholder årsregnskapet og øvrig informasjon. Riksrevisjonens uttalelse omfatter revisjon av årsregnskapet, ikke øvrig informasjon i årsrapporten. Vi attesterer ikke den øvrige informasjonen.

I forbindelse med revisjonen av årsregnskapet er det vår oppgave å lese den øvrige informasjonen i årsrapporten. Formålet er å vurdere om det foreligger vesentlig inkonsistens mellom den øvrige informasjonen, årsregnskapet og kunnskapen vi har opparbeidet oss under revisjonen. Vi vurderer også om den øvrige informasjonen ser ut til å inneholde vesentlig feilinformasjon. Dersom vi konkluderer med at den øvrige informasjonen inneholder vesentlig feilinformasjon, er vi pålagt å rapportere dette i revisjonsberetningen. Det er ingenting å rapportere i så måte.

Ledelsens ansvar for årsregnskapet

Ledelsen i Garantikassen for fiskere er ansvarlig for å utarbeide et årsregnskap som gir et dekkende bilde i samsvar med regelverk for økonomistyring i staten så langt det passer. Ledelsen er også ansvarlig for å etablere den interne kontrollen som den mener er nødvendig for å kunne utarbeide et årsregnskap som ikke inneholder vesentlig feilinformasjon, verken som følge av misligheter eller utilsiktede feil.

Riksrevisjonens oppgaver og plikter ved revisjon av årsregnskapet

Målet med revisjonen er å oppnå betryggende sikkerhet for at årsregnskapet som helhet ikke inneholder vesentlig feilinformasjon, verken som følge av misligheter eller utilsiktede feil, og å avgi en revisjonsberetning som gir uttrykk for Riksrevisjonens konklusjon. Betryggende sikkerhet er et høyt sikkerhetsnivå, men det er ingen garanti for at en revisjon utført i samsvar med *lov om Riksrevisjonen, instruks om Riksrevisjonens virksomhet* og internasjonale standarder for offentlig revisjon (ISSAI 1000–2999), alltid vil avdekke vesentlig feilinformasjon som eksisterer. Feilinformasjon kan oppstå som følge av misligheter eller utilsiktede feil. Feilinformasjon blir ansett som vesentlig dersom den, enkeltvis eller samlet, med rimelighet kan forventes å påvirke beslutningene som treffes av brukere på grunnlag av årsregnskapet.

Vi utøver revisor profesjonelt skjønn og utviser profesjonell skepsis gjennom hele revisjonen i samsvar med *lov om Riksrevisjonen, instruks om Riksrevisjonens virksomhet* og ISSAI 1000–2999.

Vi identifiserer og anslår risikoene for vesentlig feilinformasjon i årsregnskapet, enten det skyldes misligheter eller utilsiktede feil. Videre utformer og gjennomfører vi revisjonshandlinger for å håndtere slike risikoer, og innhenter tilstrekkelig og hensiktsmessig revisjonsbevis som grunnlag for vår konklusjon. Risikoen for at vesentlig feilinformasjon ikke blir avdekket er høyere for feilinformasjon som skyldes misligheter, enn for feilinformasjon som skyldes utilsiktede feil. Grunnen til dette er at misligheter kan innebære samarbeid, forfalskning, bevisste utelatelser, feilpresentasjoner eller overstyring av intern kontroll.

Vi gjør også følgende:

- opparbeider oss en forståelse av den interne kontrollen som er relevant for revisjonen, for å utforme revisjonshandlinger som er hensiktsmessige ut fra omstendighetene, men ikke for å gi uttrykk for en mening om hvor effektiv internkontrollen er
- evaluerer om regnskapsprinsippene som er brukt, er hensiktsmessige, og om tilhørende opplysninger som er utarbeidet av ledelsen, er rimelige
- evaluerer den totale presentasjonen, strukturen og innholdet i årsregnskapet, inkludert tilleggsopplysningene
- evaluerer om årsregnskapet representerer de underliggende transaksjonene og hendelsene på en måte som gir et dekkende bilde

Vi kommuniserer med ledelsen blant annet om det planlagte omfanget av revisjonen og til hvilken tid revisjonsarbeidet skal utføres. Vi vil også ta opp forhold av betydning som er avdekket i løpet av revisjonen, for eksempel svakheter av betydning i den interne kontrollen.

Når det gjelder forholdene som tar opp med ledelsen, og informerer Nærings- og fiskeridepartementet om, tar vi standpunkt til hvilke som er av størst betydning ved revisjonen av årsregnskapet, og avgjør om disse skal regnes som sentrale forhold ved revisjonen. De beskrives i så fall under eget avsnitt i revisjonsberetningen, med mindre lov eller forskrift hindrer offentliggjøring. Forholdene omtales ikke i beretningen hvis Riksrevisjonen beslutter at det er rimelig å forvente at de negative konsekvensene av en slik offentliggjøring vil å være større enn offentlighetens interesse av at saken blir omtalt. Dette vil bare være aktuelt i ytterst sjeldne tilfeller.

Oslo; 02.05.2019

Etter fullmakt

Tora Struve Jarlsby
ekspedisjonssjef

Elisabeth Slaatbråten Farr
avdelingsdirektør

Brevet er ekspedert digitalt og har derfor ingen håndskreven signatur

6.3 Totalregnskap Pensjonstrygden for fiskere med oversikt over Likviditetsfondets nettoresultat og endring av fondskapitalen

Årene 2001 - 2004

Pensjonstrygden for fiskere	2001	2002	2003	2004	Delsum 2001-2004
A Premieinnbetaling	23 996 308	25 072 654	29 972 951	28 948 325	107 990 238
B Avgift omsetning fisk	31 248 189	28 592 503	27 986 028	22 307 332	110 134 052
C Sum innbetalinger	55 244 497	53 665 157	57 958 979	51 255 657	218 124 290
D Pensjonsutbetalinger	91 472 518	99 895 399	100 375 743	104 346 811	396 090 471
E Ref.medlemspremier	382 311	540 787	452 317	953 160	2 328 575
F Adm.utg.	2 299 371	2 778 149	2 495 798	2 998 841	10 572 159
Sum					
G pensjonsutbetaling	94 154 199	103 214 334	103 323 858	108 298 812	408 991 204
H C-G	38 909 703	49 549 177	45 364 880	57 043 155	190 866 915
I Dekningsbidrag = C/G	59 %	52 %	56 %	47 %	53 %
Bidrag fra					
J Likviditetsfondet	38 693 976	49 480 837	45 446 620	56 966 996	190 588 429
K Endring likviditet	215 727	68 340	81 741	76 159	278 486
Likviditetsfondets					
L Finansresultat netto*	17 908 793	17 074 593	49 051 389	70 139 616	154 174 390
Bruk av fondskapitalen**	20 785 183	32 406 244	3 604 769	13 172 620	36 414 039

Årene 2005 - 2008

	2005	2006	2007	2008	Delsum 2005-2008
	28 686 078	27 330 162	27 851 393	26 996 013	110 863 646
	25 698 844	29 623 787	29 048 870	29 251 819	113 623 320
	54 384 922	56 953 949	56 900 263	56 247 832	224 486 965
	109 623 730	113 096 730	121 698 057	130 874 869	475 293 386
	662 464	812 857	624 067	547 345	2 646 733
	2 627 761	2 751 283	2 566 010	2 196 668	10 141 722
	112 913 955	116 660 870	124 888 134	133 618 881	488 081 841
	58 529 033	59 706 921	67 987 871	77 371 050	263 594 875
	48 %	49 %	46 %	42 %	46 %
	58 727 754	59 533 527	68 013 144	77 650 000	263 924 425
	198 721	173 395	25 273	278 950	329 549
	78 433 496	64 146 570	51 667 640	30 575 516	224 823 222
	19 705 742	4 613 043	16 345 504	47 074 484	39 101 203

Regnskapet ført etter kontantprinsippet

* Nettoresultat etter forvaltningshonorar, meglerprovisjon og adm.kostnader.

** Negative tall betyr økning i fondskapitalen i perioden, dvs. avkastningen av Likviditetsfondet er høyere enn årets bidrag til pensjonsutbetalinger

Totalregnskap Pensjonstrygden for fiskere med oversikt over Likviditetsfondets nettoresultat og endring av fondskapitalen

Årene 2009 - 2012

Pensjonstrygden for fiskere	2009	2010	2011	2012	Delsum 2009-2012
A Premieinnbetaling	29 142 267	29 085 714	29 693 230	30 592 956	118 514 167
B Avgift omsetning fisk	30 483 978	28 427 511	33 821 691	40 042 404	132 775 584
C Sum innbetalinger	59 626 245	57 513 225	63 514 921	70 635 360	251 289 751
D Pensjonsutbetalinger	135 173 725	138 364 044	141 391 627	141 948 025	556 877 421
E Ref.medlemspremier	652 423	621 366	848 252	1 074 058	3 196 099
F Adm.utg.	2 298 912	2 763 490	2 820 082	3 596 587	11 479 072
Sum pensjonsutbetaling	138 125 060	141 748 900	145 059 961	146 618 670	571 552 592
H C-G	78 498 816	84 235 675	81 545 040	75 983 310	320 262 841
I Dekningsbidrag = C/G	43 %	41 %	44 %	48 %	44 %
Bidrag fra Likviditetsfondet	78 050 000	84 380 000	81 930 000	75 700 000	320 060 000
K Endring likviditet	448 816	144 325	384 960	283 310	202 840
Likviditetsfondets Finansresultat netto*	9 307 352	44 841 884	36 703 814	33 973 775	124 826 826
Bruk av fondskapitalen**	68 742 648	39 538 116	45 226 186	41 726 225	195 233 174


Årene 2013 - 2016

	2013	2014	2015	2016	Delsum 2013-2016
	30 498 526	30 702 965	32 205 137	33 189 985	126 596 613
	35 642 628	31 673 981	36 472 025	41 635 955	145 424 589
	66 141 154	62 376 946	68 677 162	74 825 939	272 021 201
	143 138 608	141 604 958	137 636 218	131 190 044	553 569 828
	1 237 363	1 328 100	1 224 821	1 261 053	5 051 338
	3 875 935	4 534 194	4 778 389	4 629 729	17 818 247
	148 251 906	147 467 253	143 639 428	137 080 826	576 439 413
	82 110 752	85 090 307	74 962 265	62 254 887	304 418 212
	45 %	42 %	48 %	55 %	47 %
	82 330 000	85 000 000	75 000 000	62 200 000	304 530 000
	219 248	90 307	37 735	54 887	111 788
	32 114 132	28 089 517	20 241 993	10 247 923	90 693 565
	50 215 868	56 910 483	54 758 007	51 952 077	213 836 435

Regnskapet ført etter kontantprinsippet

* Nettoresultat etter forvaltningshonorar, meglerprovisjon og adm.kostnader.

** Negative tall betyr økning i fondskapitalen i perioden, dvs. avkastningen av Likviditetsfondet er høyere enn årets bidrag til pensjonsutbetalinger



Totalregnskap Pensjonstrygden for fiskere med oversikt over Likviditetsfondets nettoresultat og endring av fondskapitalen

Årene 2017 - 2018

Pensjonstrygden for fiskere	2017	2018	Delsum 2017-2018	Total sum 2001-2018
A Premieinnbetaling	34 508 304	34 750 816	69 259 120	533 223 783
B Avgift omsetning fisk	46 955 837	46 473 457	93 429 294	595 386 839
C Sum innbetalinger	81 464 141	81 224 273	162 688 414	1 128 610 622
D Pensjonsutbetalinger	132 797 678	135 618 508	268 416 186	2 250 247 293
E Ref.medlemspremier	1 245 826	1 319 883	2 565 709	15 788 453
F Adm.utg.	5 170 798	5 301 617	10 472 415	60 483 615
Sum				
G pensjonsutbetaling	139 214 302	142 240 008	281 454 310	2 326 519 360
H C-G	57 750 161	61 015 735	118 765 896	1 197 908 738
I Dekningsbidrag = C/G	59 %	57 %	58 %	49 %
Bidrag fra Likviditetsfondet	57 700 000	61 300 000	119 000 000	1 198 102 853
K Endring likviditet	50 161	284 265	234 104	194 115
Likviditetsfondets Finansresultat netto*	14 463 113	2 625 780	17 088 893	611 606 895
M Bruk av fondskapitalen**	43 236 887	58 674 220	101 911 107	586 495 959

Regnskapet ført etter kontantprinsippet

* Nettoresultat etter forvaltningshonorar, meglerprovisjon og adm.kostnader.

** Negative tall betyr økning i fondskapitalen i perioden, dvs. avkastningen av Likviditetsfondet er høyere enn årets bidrag til pensjonsutbetalinger

7. VEDLEGG

7.1 Vedtekter for Garantikassen for fiskere

Nærings- og fiskeridepartementet, november 2015

VEDTEKTER FOR GARANTIKASSEN FOR FISKERE

§ 1 Formål

Garantikassen for fiskere har til formål så effektivt og rasjonelt som mulig å administrere

- a) garantiordningen for fiskere
- b) arbeidsledighetstrygden i fiske
- c) pensjonstrygden for fiskere
- d) andre ordninger og oppgaver som Nærings- og fiskeridepartementet bestemmer.

§ 2 Kontorsted

Garantikassen for fiskere skal ha sitt sete i Trondheim.

§ 3 Status

Garantikassen for fiskere er et eget rettssubjekt.

Lov 10. februar 1967 om behandlingsmåten i forvaltningssaker og lov 19. juni 1970 nr. 69 om offentlighet i forvaltningen gjelder for Garantikassen.

Lov 17. juni 2005 nr. 62 om arbeidsmiljø, arbeidstid og stillingsvern m.v. (arbeidsmiljøloven) og lov 5. mai 1927 nr. 1 om arbeidstvister gjelder for de ansatte i Garantikassen. Lov 18. juli 1958 nr. 2 om offentlige tjenestetvister og lov 4. mars 1983 nr. 3 om statens tjenestemenn m.m. gjelder ikke for de ansatte i Garantikassen.

§ 4 Finansiering

Garantikassens driftsutgifter dekkes ved en forholdsmessig fordeling på hver av de ordninger Garantikassen administrerer.

§ 5 Ledelse

Garantikassen ledes av et styre og en daglig leder.

§ 6 Styrets sammensetning m.m.

Styret skal ha 5 medlemmer.

Nærings- og fiskeridepartementet oppnevner styrets leder og tre andre styremedlemmer etter



forslag fra

- Norges Fiskarlag (1)
- Norsk Sjømannsforbund (1)
- Arbeids- og sosialdepartementet (1)

I tillegg velges ett styremedlem av og blant de tilsatte i Garantikassen. Dette styremedlemmet har stemmerett kun i administrative saker vedrørende Garantikassen.

Det skal oppnevnes eller velges personlige vararepresentanter for styremedlemmene.

Styret velger selv sin nestleder.

Styremedlemmene tjenestegjør i fire år. Styrets godtgjørelse fastsettes av Nærings- og fiskeridepartementet.

Nærings- og fiskeridepartementet og Arbeids- og velferdsetaten (NAV) kan delta på styremøtene med en observatør hver.

§ 7 Styrets myndighet

Forvaltningen av Garantikassen hører under styret, som også skal påse at virksomheten drives i samsvar med Garantikassens formål, vedtekter og andre forskrifter og retningslinjer fastsatt for de ordninger Garantikassen administrerer.

Styret har ansvaret for en tilfredsstillende organisering av Garantikassen, og tilsetter det personale som en forsvarlig drift av Garantikassen krever. Styret skal føre tilsyn med daglig leders ledelse av virksomheten, og skal påse at bokføringen og likviditetsforvaltningen er gjenstand for en betryggende kontroll.

§ 8 Styremøter

Styrets leder sørger for at styret holder møte så ofte som det er behov for. For øvrig kan styremedlem eller daglig leder kreve at styret sammenkalles.

Styremøtene ledes av styrets leder eller, i vedkommendes fravær, av nestlederen. Er ingen av disse til stede, avholdes ikke styremøtet.

Styret er vedtaksført når minst 3 av styremedlemmene er til stede. Ved stemmelikhet har styreleder dobbeltstemme.

Det skal føres protokoll fra styremøtene, og protokollen skal underskrives av samtlige tilstedeværende styremedlemmer. Styremedlem som er uenig i styrets beslutning, kan kreve sin oppfatning innført i protokollen. Protokollen skal snarest, og senest fjorten dager etter at styremøtet er avholdt, sendes Nærings- og fiskeridepartementet.

§ 9 Daglig leder

Garantikassen skal ha en daglig leder, som tilsettes av styret.

Daglig leder forestår den daglige ledelse av Garantikassen, og skal følge de retningslinjer og pålegg som styret gir. Daglig leder skal sørge for at Garantikassens bokføring er i samsvar med lov og forskrifter, og at likviditetsforvaltningen er ordnet på en betryggende måte.

Daglig leder har rett til å være til stede og til å uttale seg på styremøtene, dersom ikke styret for enkelte tilfeller bestemmer noe annet. Dersom daglig leder er uenig i styrets beslutning, kan vedkommende kreve sin oppfatning innført i styrets protokoll.

Styret fastsetter daglig leders lønn, basert på en lederkontrakt som utarbeides av styret og godkjennes av Nærings- og fiskeridepartementet. Styret treffer vedtak om å si opp eller avskjedige daglig leder.

§ 10 Regnskap, revisjon m.m.

Årsregnskap, styrets årsberetning og eventuell beretning fra Riksrevisjonen skal sendes Nærings- og fiskeridepartementet innen 15. april. Revisjon av Garantikassens regnskaper underlegges Riksrevisjonen.

Budsjett for kommende år forelegges Nærings- og fiskeridepartementet innen 1. november for godkjenning.

§ 11 Bortfall av ytelse m.m.

Gis det uriktige opplysninger eller unnlates det å gi opplysninger om forhold som er av betydning for retten til ytelse, kan styret bestemme at retten til slik ytelse bortfaller. Likeledes skal ytelser som allerede er utbetalt på dette grunnlag, betales tilbake til Garantikassen.

Svik eller forsøk på svik overfor Garantikassen kan etter beslutning fra styret medføre politianmeldelse og hel eller delvis utelukkelse fra de ordninger som Garantikassen administrerer, med unntak av pensjonstrygden for fiskere.

Klage over oppgjør fra Garantikassen eller over krav om ytelser fra Garantikassen må være innkommet til Garantikassen senest to måneder fra den dato oppjøret eller avvisningen er sendt fra Garantikassen. Hvis den fastsatte frist av praktiske grunner ikke kan overholdes, må en foreløpig klage sendes før fristens utløp. Når slik klage er mottatt gjøres saken til gjenstand for forberedende klagebehandling i Garantikassens styre snarest mulig, med mindre administrasjonen etter de opplysninger som fremkommer i klagen uten videre finner å kunne imøtekomme den, før klagen oversendes klageinstansen.



GarantiKassen
FOR FISKERE

Adresse: Postboks 1244 Torgarden, 7462 Trondheim
Tlf: 73 54 56 50 Fax: 73 54 56 56
E-post: garanti@garantikassen.no - Internett: www.garantikassen.no

Trykkpartner AS