

Årsrapport

2019



Brønnøysundregistrene

For tillit og fornyelse av samfunnet

Innholdsfortegnelse

Del I. Leders beretning.....	3
Del II. Introduksjon til virksomheten og hovedtall	5
Del III. Årets aktiviteter og resultater	9
Brukereffekt mål 1: Trygg og effektiv digital samhandling mellom virksomheter, privatpersoner og det offentlige	9
Brukereffekt mål 2: Virksomheter og privatpersoner etablerer nye forretningsmodeller og tjenester basert på tilgjengelige data og fellesløsninger	16
Brukereffekt mål 3: Virksomheter og privatpersoner får enkelt utført sine plikter, ivaretatt sine rettigheter og blir oppmerksom på muligheter gjennom digitale tjenester på tvers av forvaltningen 20	
Del IV. Styring og kontroll i virksomheten	30
Del V. Vurdering av framtidutsikter	34
Del VI. Årsregnskap	37
Ledelseskommantar årsregnskap 2019.....	37
Prinsippnote årsregnskapet	39
Vedlegg 1: Tilstandsrapportering – kjønn	58
Vedlegg 2: Forenklingssidéprosessen - Gjennomførte forenklingssidéer i 2019	59
Vedlegg 3: Forenklingssidéprosessen – Innkomne forenklingssidéer i 2019.....	60

Del I. Leders beretning



2019 har vært et begivenhetsrikt år for Brønnøysundregistrene der aktivitetene har vært mange for å skape verdier for samfunnet.

Ny strategi

På nyåret 2020 ble forvaltningsansvaret for Altinn og Felles Datakatalog overført til nytt Digitaliseringsdirektorat. Oppgaveoverføringen og nye krav fra våre omgivelser er noe av bakgrunnen for at vi har utarbeidet ny hovedstrategi som gjelder fra 2020. Brønnøysundregistrene skal være en foretrukken registerforvalter og øke den datadrevne utviklingen. I det ser vi mange muligheter.

Registerløftet

Vi er godt i gang med det store registerløftet. Vi tar nye steg mot å få på plass en ny og fremtidsrettet registerplattform. I 2019 leverte vi den første versjonen av den første tjenesten på ny plattform. Det er en viktig milepæl og markerer en ny tid for registrene. Ny registerplattform gjør 100 % digital registerforvaltning mulig - en ambisjon som hele organisasjonen strekker seg etter og som vil gi store gevinster for samfunnet.

Tillit

God kvalitet og informasjonssikkerhet i våre registre er avgjørende for god samfunnsbygging. God kvalitet og informasjonssikkerhet innbyr til trygghet og tillit hos brukerne, samarbeidsparter og i samfunnet. Det er grunnmuren i Brønnøysundregistrene. Det forebygger også økonomisk kriminalitet. Vi skal fortsette arbeidet og satsingen på å gjøre det enklere for de seriøse og vanskeligere for de useriøse. Her ønsker vi å ta et enda tydeligere løft fremover.

Styring og kontroll

Kravene fra Nærings- og fiskeridepartementet følges opp gjennom kontinuerlig utvikling av styrings- og internkontrollsystemer. Brønnøysundregistrenes risikostyring er en integrert del av mål- og resultatstyringen, hvor risikobildet oppdateres hvert tertial. Vi har videreutviklet sikkerhetsorganisasjonen i henhold til lov og forskrift. Vi utarbeider virksomhetsregnskapet etter de statlige regnskapsstandardene (SRS). Riksrevisjonen har gjennomført revisjonsbesøk i 2019 uten å påpeke vesentlige feil eller mangler.

Samarbeid offentlig og privat

Vi viderefører samarbeidet med offentlig sektor og øker samarbeidet rundt deling av data i privat sektor. Et samarbeid som gir store gevinster for samfunnet. Vi har også et godt samarbeid med de nordiske landene i arbeidet med å dele data og skape gevinster på tvers av sektorer og på tvers av landegrensene i prosjektet Nordic Smart Government. Samtidig tydeliggjør vi vårt bidrag inn mot frivillig sektor.

Livshendelser

Den nye digitaliseringsstrategien og fokuset på livshendelser tydeliggjør Brønnøysundregistrene sin sentrale rolle i digitaliseringsarbeidet. Vi ser det spesielt godt i arbeidet med livshendelsen å starte og drive bedrift, men også i arbeidet med livshendelsen starte og drive en frivillig organisasjon. Her har vi tatt flere initiativ dette året og vil fortsette med det fremover.

Viktige leveranser

Gjennom året har vi nådd flere viktige milepæler. Vi har levert integrasjonsløsningen for frivillig sektor og vi har levert tjenesten e-bevis som forenkler de offentlige anskaffelsene. I 2019 har vi gjennom

vårt forvaltningsansvar for Altinn kommet godt i gang med Altinn Studio, helhetlig tilgangsstyring og vi har muliggjort digital eiendomshandel i Altinn. Samtidig er vi i gang med utviklingen av et nytt register for reelle rettighetshavere. Vi har gått videre i vår uttesting av blokk-kjede teknologi i utviklingen av aksjeeierbok, fått på plass e-guider til de som ønsker å starte bedrift i restaurant- og renholdsbransjen og vi har vunnet Fyrlyktpris for Felles Datakatalog.

I endring

Brønnøysundregistrene er i omstilling. Digitalisering, endrede kompetansebehov og ikke minst strammere rammer gjør at vi må endre oss. Det krever at vi er kompetansesøkende og endringsorienterte i vår tilnærming til alle våre oppgaver. Jeg er opptatt av at vi ser endringene foran oss som en mulighet. Det kommende året skal vi få på plass en ny organisasjonsmodell. En modell som skal bygge opp under vårt nye samfunnsoppdrag og våre ambisjoner. Jeg er stolt av at vi klarer å levere godt selv om mye skjer på en gang. Og jeg gleder meg til å ta fatt på et nytt åremål som leder for Brønnøysundregistrene.



Del II. Introduksjon til virksomheten og hovedtall

Registerenheten i Brønnøysund (Brønnøysundregistrene) ble opprettet som egen forvaltningsetat i 1988 og er underlagt Nærings- og fiskeridepartementet (NFD).

Etaten sørger for sikker, brukervennlig og effektiv registrering og tilgjengeliggjøring av informasjon.

Med sikre og effektive digitale løsninger effektiviserer etaten forvaltningens bruk av data for å skape en så enkel hverdag som mulig for virksomheter og offentlig forvaltning. Hensikten er at næringslivet gis mulighet for å bruke mer tid på verdiskaping og mindre tid på administrasjon og rapportering til det offentlige.

Nærings- og fiskeridepartementet hadde i 2019 tre brukereffekt mål for etaten:

1. Trygg og effektiv digital samhandling mellom virksomheter, privatpersoner og det offentlige
2. Virksomheter og privatpersoner etablerer nye forretningsmodeller og tjenester basert på tilgjengelige data og fellesløsninger
3. Virksomheter og privatpersoner får enkelt utført sine plikter, ivaretatt sine rettigheter og blir oppmerksom på muligheter gjennom digitale tjenester på tvers av forvaltningen.

Registerforvaltning

Etaten er tillagt nasjonale forvaltningsoppgaver som etableringskontroll, registrering, vedlikehold og samordning av informasjon om blant annet foretak og juridiske enheter.

Kvaliteten og tilgjengeligheten på data i registrene bidrar til trygghet, orden og oversikt for næringsliv, frivillig sektor, innbyggere og offentlig sektor.

Brønnøysundregistrene (BR) består av 17 forskjellige registre. De største og viktigste er Løsreregisteret, Foretaksregisteret, Enhetsregisteret, Regnskapsregisteret, Oppgaveregisteret, Konkursregisteret og Ektepaktregisteret.

Etaten er engasjert i arbeid med digitalisering, forenkling og registerforvaltning også internasjonalt.

Forvaltning og drift av Altinn

Altinn er fra 1. januar 2020 overført fra Brønnøysundregistrene til Digitaliseringsdirektoratet.

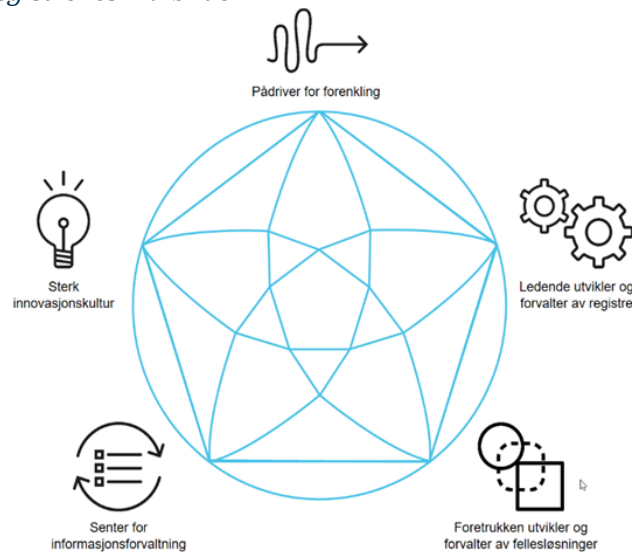
Altinn er en grunnleggende komponent for å digitalisere og forenkle næringslivets og innbyggernes kommunikasjon med hele den offentlige forvaltningen.

Altinn er en sentral drivkraft i digitaliseringen av det offentlige Norge. Offentlig digitalisering sikrer et godt møte mellom mennesker i ulike roller og situasjoner. Altinn er spesielt utviklet for å legge til rette for å samordne digitale tjenester på tvers av forvaltningen, slik at brukernes dialog med det offentlige kan skje enklere og raskere. Altinnplattformen skal ivareta datautveksling med bedrifter, frivillige organisasjoner og privatpersoner.

Strategi og prioritering

Med visjonen *For tillit og fornyelse av samfunnet* er overordnede mål og retning satt:

Figur 1 Brønnøysundregistrenes målbilde i 2019



I kap. 3 framgår aktiviteter for målbildene.

Vurdering av resultater, måloppnåelse og ressursbruk i 2019


Samlet sett er Brønnøysundregistrene fornøyd med måloppnåelse og ressursbruk, og vi har unngått store sikkerhetsbrudd i 2019. Men knapphet på ressurser, bl.a. som følge av ABE-reformen og større saksmengde, har medført økt saksbehandlingstid og ventetid på telefon. Dette påvirker effektiviteten i næringsliv og samfunn negativt.

Den årlige brukerundersøkelsen viser en samlet brukertilfredshet på 76 prosent.

Næringslivet leverte om lag 20 millioner enkeltskjemaer til det offentlige via Altinn i 2019, noe som gir en tidsbesparelse verdsatt til 3-5 milliarder årlig.

Det er ressurskrevende å innfri på mange viktige områder, det har skapt og skaper prioriteringsutfordringer. Vi må balansere tilstrekkelig ressurser til saksbehandling og kundeservice, informasjonssikkerhet, og drift og forvaltning av våre tekniske løsninger, i tillegg til vårt store utviklingsprosjekt. Å balansere ressursbruken mellom forsvarlig drift og forvaltning og nødvendig utvikling har vært krevende i 2019 både for Registerenheten og Altinn.

Organisasjon og ledelse



Brønnøysundregistrene hadde 539 årsverk i 2019.

Utvalgte tall

Tabell 1 viser utvalgte hovedtall for produksjon i etaten for de fire siste årene og tabell 2 viser nøkkeltall om økonomi for de tre siste årene.

Tabell 1 utvalgte hovedtall produksjon i Brønnøysundregistrene

Hovedtall 2015 – 2019	2015	2016	2017	2018	2019
Saksvolum, registreringer *	2 477 168	2 566 739	2 707 104	2 634 992	2 718 633
Andel elektroniske registreringer *	86,9 %	89,7 %	91,3 %	92,7 %	93,8 %
Oppslag mot internettjenester	282 185 506	348 296 145	409 665 742	580 566 205	959 472 292
Saksvolum, besvarte henvendelser	638 995	571 843	590 969	542 014	478 097
Antall transaksjoner inn til Altinn	12 118 293	13 312 881	14 234 214	16 331 249	17 961 189
Antall transaksjoner ut fra Altinn	28 545 654	35 346 957	40 862 679	45 061 115	51 872 880

* Foretaks-, Enhets-, Løsøre- og Regnskapsregisteret. MERK! Ny tellemetode ved Foretaks- og Enhetsregisteret f.o.m. 2018, dvs. tall er ikke direkte sammenlignbare med tidligere år

Saksvolum, besvarte henvendelser har gått gradvis ned de siste årene. Det viser at brukerne i økt grad benytter digitale løsninger for å innhente informasjon, og i mindre grad benytter telefon og e-post, og er i tråd med ønsket utvikling.

Tabell 2 utvalgte nøkkeltall økonomi for Brønnøysundregistrene

Nøkkeltall (ekskl. sideutgifter)	2017	2018	2019
Antall årsverk	541	540	539
Samlet tildeling post 01, 21, 22 og 45	793 358 000	893 528 000	855 761 000
Utnyttelsesgrad post 01, 21 og 22	98,7 %	91,9 %	96,6 %
Driftskostnader	690 028 574	735 465 005	751 354 000
Lønnsandel av driftskostnader	42,1 %	38,8 %	39,6 %
Lønnskostnader pr. årsverk *	537 386	528 201	551 764

* I lønnskostnader inngår balanseført lønn med ca. 80 MNOK i 2019, jfr. note 2. Sammenlignet med andre virksomheter kan derfor lønnskostnader pr årsverk synes lave. Totale lønnskostnader inkl. egne ressurser benyttet i BRsys, utgjør ca. 80 % av ordinær ramme for registerdriften. I tabellen inngår totalkostnadene for Altinn, BRsys og sideutgiftene.

Del III. Årets aktiviteter og resultater

Brukereffekter

Brønnøysundregistrenes samfunnsoppdrag er å være en tillitsskapende registerfører og datakilde og regjeringens utøvende organ i utviklingen av elektroniske tjenester, særlig for næringslivet.

Brukereffekt mål 1: Trygg og effektiv digital samhandling mellom virksomheter, privatpersoner og det offentlige



Bildetekst: Brukerne føler seg trygge i samhandlingen med oss. FOTO: Aleksander Kirknes.

Samlet vurdert er brukereffekt mål 1 oppnådd i 2019.

Brukerundersøkelsene gir tilfredsstillende tilbakemeldinger på indikatorene som kan knyttes til opplevelsen av at vi bidrar til trygg og effektiv digital samhandling. Knapphet på ressurser, bl.a. som følge av ABE-reformen og større saksmengde, har ført til økt saksbehandlingstid og ventetid på telefon. Dette påvirker effektiviteten i næringsliv og samfunn negativt og vil på sikt bidra til negative utslag på brukerundersøkelsene. Brønnøysundregistrene er et viktig bindeledd mellom offentlig forvaltning og næringsliv. All negativ omtale vil være uheldig, da samfunnet skal ha tillit til at registrerte data er sikre og korrekte.

Vi gjennomfører årlig to brukerundersøkelser, [en for Brønnøysundregistrene \(brukerundersøkelsens resultat i PDF\)](#) og en for Altinn. Brukerundersøkelsene gjennomføres for å kartlegge brukernes erfaring med, og inntrykk av oss. Brønnøysundregistrene sin brukerundersøkelse gjennomføres som webundersøkelse, og skiller på befolkning og virksomheter for å sikre god representasjon i brukergruppene. Virksomhetene er delt inn i gruppene *frivillig sektor* og *nyregistrerte ENK, nyregistrerte AS, næringslivet generelt; ENK og AS, proffbrukere og offentlige virksomheter*. Til sammen har 2200 svart på undersøkelsen fra virksomhetene og 500 fra befolkning. Altinn deltar i en

omnibusundersøkelse med telefonintervju gjennomført av Opinion. Undersøkelsen er rettet mot brukergruppen norske virksomheter i privat sektor. Til sammen 2000 intervju vektet på størrelse, bransje og geografi.

Trygg og effektiv digital samhandling mellom virksomheter, privatpersoner og det offentlige oppnås når brukeren opplever at det er trygt og effektivt å bruke data fra Brønnøysundregistrene i digital samhandling med andre aktører. Det skal oppleves effektivt å gjenbruke kvalitetssikrede data fra oss, fremfor at bruker innhenter data selv fra ulike kilder. Det krever at opplysningene i våre registre er pålitelige. Begge undersøkelsene viser i all hovedsak god brukertilfredshet. Vi har høy score sammenlignet med andre offentlige aktører.

Fornøydhetsgraden er 76 prosent for virksomhetene og 82 prosent for befolkningen.

Nedenfor presenteres etatens måling av brukereffekt mål 1, basert på rapporteringspunktene i tildelingsbrevet.

Styringsparameter	Rapportering/vurdering
Trygg samhandling mellom virksomheter, privatpersoner og forvaltningen	86 prosent opplever våre data som pålitelige, 65 prosent mener Brønnøysundregistrene videreformidler data på en trygg og forsvarlig måte. I Altinn sin undersøkelse svarer 97 prosent at de opplever tjenesten som trygg å bruke.
Effektiv samhandling mellom virksomheter, privatpersoner og forvaltningen	I Brønnøysundregistrene sin brukerundersøkelse svarer 66 prosent at de opplever at Brønnøysundregistrene bidrar til forenkling og effektivisering av offentlig forvaltning. I Altinn sin undersøkelse svarer 97 prosent at de opplever Altinn som en stabil løsning

Indikatorene viser at ni av ti stoler på opplysninger fra oss og opplever dataene som pålitelige. 94 prosent av de som har benyttet Altinn opplever tjenesten som trygg å bruke. Videre er 73 prosent enig i at innrapporteringsløsningene til Brønnøysundregistrene er trygge og sikre.

Noe vi scorer litt lavere på er brukernes opplevelse av informasjonssikkerheten. Ca. 65 prosent mener at vi lagrer og behandler informasjon om deres virksomhet på en god måte, og videreformidler data på en trygg og forsvarlig måte. 61 prosent mener vi har høy sikkerhet på tjenestene våre.

Informasjonssikkerhet er spesielt viktig for vår virksomhet. Vi behandler sensitive data og forvalter lovverk. For å levere trygg digital samhandling ved bruk av våre data er satsing på informasjonsforvaltning og informasjonssikkerhet svært viktig. Vår forvaltning av registre skal innrettes slik at dataene er korrekte, beskyttet mot uautorisert bruk og at de gjengis korrekt. Det arbeides kontinuerlig med å sikre kvalitet på data i alle våre registre. Økt digital samhandling stiller strenge krav til konfidensialitet, integritet og tilgjengelighet på data. God informasjonssikkerhet fordrer mye ressurser og bør prioriteres.

I 2019 er det registrert en sikkerhetshendelse, se del IV om informasjonssikkerhet.

Tabell 3 Utvalgte nøkkeltall knyttet til brukereffekt mål 1

Brukereffekt mål 1: Trygg og effektiv digital samhandling mellom virksomheter, privatpersoner og det offentlige	2016	2017	2018	2019	Mål 2019
Saksbehandlingstid (snitt/vektet)	4,2	5,2	4,1	5,5	3,4
Sikkerhetshendelser registersystemer	2	3	3	1	0
Svartid Brreg Brukerveiledning (sekunder)	202	362	305	431	120*
Svartid Altinn Brukerservice (ABS) (sekunder)	48	123	181	239	120*
Svartid Bedriftsveiledning (sekunder)	46	46	33	45	120

**Grunnen til at det er stor differanse på svartiden mellom Altinn Brukerservice og Brukerveiledning for Brønnøysundregistrene skyldes at samtalene ved Altinn Brukerservice har høyere prioritet i køen.*

Effektiv samhandling krever at brukerne ikke skal ha behov for å etterprøve informasjon eller gå til flere kilder. For å oppnå effektiv samhandling er det viktig at informasjon er mest mulig oppdatert og tilgjengelig.

Flere av våre digitale løsninger legger til rette for at brukerne enkelt og effektivt kan skaffe seg nødvendig sanntidsinformasjon fra våre register. Den åpne datatjenesten fra Enhetsregisteret oppdaterer endringer på virksomheter hvert 20. sekund. De andre Web Services løsningene til Enhets- og Løssøreregisteret inneholder sanntidsdata, noe som er avgjørende for at brukerne skal oppleve det effektivt å innhente informasjon.

Det har vært en vesentlig økning av saksbehandlingstiden siste år, noe som igjen påvirker hvor effektivt virksomhetene kan samhandle med bruk av våre data. Høy saksinngang i 2019 kombinert med knapphet på ressurser, bl.a. som følge av ABE-reformen, er årsaken til lengre saksbehandlingstid. Det er i tillegg flere høyvolumsperioder gjennom året, også noen sammenfallende, som påvirker driften. Lang saksbehandlingstid påvirker effektiviteten i næringsliv og samfunn negativt.

Enhetsregisteret og Foretaksregisteret har hatt flere perioder med saksbehandlingstid langt utenfor mål. For Foretaksregisteret har gjennomsnittlig saksbehandlingstid vært oppe i 12,6 dager, og for Enhetsregisteret 13 dager. Så lang saksbehandlingstid er kritisk i forhold til utvalgte sakstyper som blant annet registrering av aksjeselskaper og flere varianter av totrinnsmeldinger. Lang saksbehandlingstid vil i slike tilfeller kunne få store konsekvenser for de berørte dersom disse ikke blir behandlet innen frist eller forventet saksbehandlingstid. Saksbehandlingstiden for Regnskapsregisteret og Løssøreregisteret har også variert gjennom året.

Flere tiltak er gjennomført, deriblant tilsetting av midlertidige ansatte for å begrense ulempen for virksomhetene. Ved årets slutt er saksbehandlingstiden bedret og for flere av tjenestene innenfor mål. Vi vurderer løpende behovet for ekstraordinære tiltak, så som midlertidig ansatte.

For brukerveiledning er trenden at antall samtaler går ned og samtaletiden går opp. Dette viser at flere brukere går over til å bruke digitale kanaler. Dette gjenspeiler seg også i brukerundersøkelsen. En stadig større andel av de samtalene vi mottar krever teknisk support samt faglig veiledning i skjema. En stor andel er ikke-digitale- og fremmedspråklige brukere som oppsøker denne form for veiledning. Til tross for lengre saksbehandlingstid og samtaletid på Brukerveiledning og Altinn brukerservice, er tilfredsheten med servicenivået høy også i 2019. 77 prosent mener at vi leverer

tjenester med høy kvalitet, og 83 prosent mener at opplysninger fra oss er nyttige for seg selv eller sin virksomhet. 66 prosent av brukerne våre opplever at vi bidrar til forenkling og effektivisering av offentlig forvaltning. 97 prosent opplever at Altinn-løsningen er stabil.

Andre aktiviteter og resultater under brukereffektmål 1

Ny registerplattform

Overordnet status

Brønnøysundregistrene har i 2019 gjennomført det tredje året av prosjektet for utvikling av en ny saksbehandlingsplattform (BRsys). Vi har ferdigstilt utviklingen av de første tjenestene for Løsøreregisteret og fått på plass sentrale deler av plattformen for de nye registertjenestene. De største usikkerhetene i 2019 har vært "Egen gjennomføringsevne" og "Løsningens innhold og omfang". Dette har ført til en lavere fremdrift enn planlagt. Prosjektet har hatt et lavere investeringsbehov og leid inn færre konsulenter enn budsjettet og bevilgningen for året er ikke benyttet i sin helhet. Etter 2018 var det en forsinkelse på drøyt 9 måneder i forhold til opprinnelige plan. Det er utarbeidet en revidert prosjektplan som er forelagt Nærings- og fiskeridepartementet (NFD).

Leveranser

Det er laget en ny overordnet forretningsarkitektur. Den tekniske plattformen med tilhørende utviklings- og forvaltningsverktøy er ferdig. Prosjektet har videre utviklet både forretningstjenester og fellesfunksjonalitet og tatt i bruk metodeverk for blant annet informasjonssikkerhet og interessenthåndtering.

Utfordringer

Arbeidet med omlegging fra enkeltstående mindre løsninger til en moderne teknologiplattform med felles arkitektur og høy kompleksitet er krevende for organisasjonen. I 2019 har det blitt gjennomført tiltak for å forbedre effektiviteten i leveransene. Det har skjedd forbedringer, men disse er foreløpig ikke tilstrekkelige og arbeidet videreføres i 2020. NFD bidrar i dette arbeidet blant annet ved å foreta en (ekstern) gjennomgang av prosjektet.

Det har vært utfordringer med å få konsulenter til å jobbe med base i Brønnøysund, og prosjektet har nå etablert to utviklingsteam med lokalisering i Oslo.

Hovedtiltak i overgang til 2020

I forbindelse med forslag til revidert prosjektplan ble det identifisert nødvendigheten av flere tiltak for å redusere kostnader, begrense omfang/omfangsøkninger og øke kostnadseffektiviteten. Dette arbeides det med ved inngangen til 2020. I tillegg har NFD engasjert konsultentselskapet A2 for å foreta en gjennomgang av BRsys-prosjektet. Det kan gi oss råd og tiltak til forbedringer og endringer i prosjektets innhold og gjennomføring.

Kvalitet i registerforvaltningen

Vi utarbeidet i 2018 en kvalitetsstrategi som baserer seg på Brønnøysundregistrenes formål og samfunnsoppdrag. Denne kvalitetsstrategien brukes aktivt i arbeidet med å sikre kvalitet på våre data, og for hvilke områder som prioriteres gjennom året.

Sletting av uvirksomme enkeltpersonforetak i Enhetsregisteret og Foretaksregisteret

Dette arbeidet ble intensivert i 2019 og vi slettet 132 000 enkeltpersonforetak gjennom året, mot 30 000 i 2018. Dette arbeidet har vært gjennomført i fire år, og over 180 000 enkeltpersonforetak er slettet. Tiltaket gjennomføres i samarbeid med blant annet Skatteetaten og vil videreføres.

Sletting av ansvarlige selskap (ANS) og selskap med delt ansvar (DA)

Foretaksregisteret har i 2019 rettet fokus mot ansvarlige selskaper (ANS) og selskaper med delt ansvar (DA) som ikke lenger oppfyller retten til å være registrert. Dette arbeidet startet i 2019 og fortsetter i 2020. Arbeidet omfatter omlag 5500 virksomheter og ved utgangen av året var omtrent 3900 virksomheter gjennomgått.

Opprydding i bostedskrav etter aksjeloven § 6-11

Foretaksregisteret har foretatt en kvalitetssikring av aksjeselskaper som ikke oppfyller aksjelovens krav til bosted for styremedlemmer og daglig leder. I den forbindelse ble det i første kvartal 2019 sendt brev med pålegg om å endre styre til 412 selskap.

Kommune- og regionreformen

De store endringene i kommune- og regionreformen som trådte i kraft 01.01.2020, har i stor grad vært førende for våre prioriteringer i året som har vært. Dette har resultert i at ca. 1,1 millioner virksomheter og 2,3 millioner personer i våre registre fikk nytt kommunenummer ved nyttår. God planlegging, testing og systematisk adressevasking i forkant har resultert i at Brønnøysundregistrene leverte som planlagt.

Frivillighetsregisteret

I oktober 2019 lanserte statsråd Trine Skei Grande integrasjonsløsningen for frivillig sektor. Løsningen er et viktig ledd i forenklingsarbeidet i frivillig sektor og den vil gjøre det lettere for både sentral- og lokalledd i frivillige organisasjoner å sørge for oppdatert informasjon i Enhetsregisteret og Frivillighetsregisteret. Den vil også gjøre det lettere for flere lokallag å søke om organisasjonsnumre og deltakelse i Grasrotandelen.

Økonomisk- og arbeidslivskriminalitet

Brønnøysundregistrene har en rolle i arbeidet med bekjempelsen av økonomisk- og arbeidslivskriminalitet gjennom den datamengden vi besitter, de ulike registrenes formål og fagkunnskapen vi har om registerdrift. Våre tjenester er integrert i alle deler av samfunnet, og dette resulterer i flere hundrede millioner oppslag mot våre datakilder hvert år. Det er derfor naturlig at vi tar et større ansvar for etablering av flere tjenester og løsninger som vil kunne avdekke økonomisk- og arbeidslivskriminalitet.

Digital Samhandling Offentlig Privat (DSOP)

I 2019 har Konkursregisteret gjennom Digital Samhandling Offentlig Privat (DSOP), etablert en tjeneste som umiddelbart stenger bankkontoene til virksomheter som er slått konkurs. I tillegg har vi utviklet et grensesnitt (API¹), som muliggjør digitalt oppslag og kontroll av signatur og prokura til alle virksomheter. Løsningen bidrar til effektiv og sikker informasjon om hvem som kan signere for virksomheten.

¹ Application Programming Interface

Klart språk

Brønnøysundregistrene jobber kontinuerlig med å forbedre tekster og brev slik at våre brukere raskt og enkelt skal kunne forstå innholdet. I 2019 har blant annet Regnskapsregisteret foretatt en gjennomgang og revidering av brev og tekster som benyttes i søknads- og klagebehandlingen i tilknytning til ettergivelse av forsinkelsesgebyr. Det ble avdekket et behov for å tydeliggjøre rettsreglene, samt forklare vilkårene for ettergivelse av forsinkelsesgebyr og vilkårene for oppreisning ved oversittelse av klagefristen på en enklere måte.

Elektronisk innrapportering løsreregistret

Løsreregistret har gjennomført en rekke tiltak for å øke andelen elektronisk innsending. Andelen elektronisk tinglysing er økt fra 65% i 2018 til 72% i 2019. Dette effektiviserer tinglysingsprosessen og bidrar til raskere oppdatering og bedre kvalitet. For å sikre kvaliteten i Løsreregistret er det også utført tiltak for å identifisere og slette utgåtte tinglysinger.

BRIS

Informasjon om virksomheter som driver næringsvirksomhet i Norge er tilgjengelig i Enhetsregisteret og Foretaksregisteret. Informasjon om utenlandske selskaper som tilbyr varer eller tjenester til det norske markedet, har vært lite tilgjengelig. Gjennom Brønnøysundregistrenes sider kan nå enhver koble seg på EUs portal Business Registers Interconnection System (BRIS). Alle land i EØS-området skal gjennom BRIS gi tilgang til grunninformasjon om virksomheter som er registrert i det enkelte land, og registrerte opplysninger blir da mulig å hente ned over landegrensene.

I 2019 har det vært gjort tekniske forbedringer av tjenesten. Brønnøysundregistrene har også integrert ytterlige kvalitetstiltak i saksbehandlingen av utenlandske selskaper, som bidrar til at vi automatisk gjør oppslag mot BRIS for å hente korrekt navn og adresse på foretaket i hjemlandet. I tillegg blir det nå gjort en automatisk kontroll på at vi har korrekt EU-ID på foretaket i hjemlandet, når vi registrerer det norskregistrerte utenlandske foretaket (NUF) i Enhetsregisteret eller Foretaksregisteret.

Register over Reelle rettighetshavere

Brønnøysundregistrene fikk sommeren 2019 i oppdrag å utvikle et register for reelle rettighetshavere. Registeret skal være et hjelpemiddel i arbeidet mot hvitvasking og terrorfinansiering, og skal inneholde opplysninger om den eller de fysiske personene som i siste instans eier eller kontrollerer et selskap eller annen enhet. Prosjektet hadde oppstart i november og har så langt hatt fokus på innsikts- og regelverksarbeid.

Søk i konkursskarantene

Vi lager en oppslagstjeneste med mulighet for søk på personer som er ilagt konkursskarantene. Tjenesten er planlagt satt i drift 1. april 2020. Fremover vil både økt åpenhet om aksjeeiere/aksjeeierbok, og annen seriøsitetinformasjon være sentrale områder som Brønnøysundregistrene kan bidra på.

Forsinkelsesgebyr

Det har de siste årene vært en nedgang i antall virksomheter som ikke overholder fristen for innsending av årsregnskap til Regnskapsregisteret. Det gjør at færre virksomheter blir ilagt forsinkelsesgebyr. I 2019 var det 4,4 prosent av de innsendingspliktige som ikke leverte

årsregnskapene innen fristen. Nye rutiner med utsending av varsel til den innsendingspliktige, og informasjon i Altinn har hatt god effekt.

Rundskriv statlige virksomheter

Brønnøysundregistrene har, sammen med blant annet Nærings- og fiskeridepartementet (NFD), deltatt i et arbeide med å lage et rundskriv for registrering av statlige virksomheter på øverste nivå rett under departementene i Enhetsregisteret. Rundskrivet beskriver hvilke virksomheter som skal registreres, hvem som er meldepliktig og hvilke opplysninger som skal registreres i Enhetsregisteret.

Brukereffekt mål 2: Virksomheter og privatpersoner etablerer nye forretningsmodeller og tjenester basert på tilgjengelige data og fellesløsninger



Bildetekst: Våre data og fellesløsninger bidrar til at virksomheter og privatpersoner får laget nye forretningsmodeller. FOTO: Frode Nordfjellmark.

Samlet vurdert er brukereffekt mål 2 oppnådd i 2019, og Brønnøysundregistrenes resultater er i hovedsak gode.

Nedenfor presenteres etatens måling av brukereffekt mål 2, basert på rapporteringspunktene i tildelingsbrevet.

Styringsparameter	Rapportering/vurdering
Antall nye verdiøkende tjenester eller forretningsmodeller etablert	Vi har ikke oversikt over nye verdiøkende tjenester eller forretningsmodeller etablert av andre. Vi har kun oversikt i de tilfeller vi som etat er involvert i etableringen. Denne styringsparameteren utgår derfor. Vi viser til avsnitt nedenfor, Tilrettelegge for innovasjon.
Antall etablerte og varige verdiøkende tjenester eller forretningsmodeller	
Antall nye tjenesteleverandører i Altinn	Det har blitt fire nye tjenesteleverandører. Altinn forvaltes på vegne av i alt 57 tjenesteeiere/offentlige etater. I tillegg tilbyr 421 kommuner, 18 fylkeskommuner og 18 fylkesmenn tjenester gjennom Altinn.

Andre aktiviteter og resultater i 2019 knyttet til brukereffekt mål 2

Informasjonsforvaltning

Felles datakatalog

Felles datakatalog er et viktig virkemiddel for å nå målet i Digital Agenda om at brukerne skal levere informasjon til offentlig forvaltning kun en gang.

Felles datakatalog holder oversikt over hvilke data som finnes hos de ulike aktørene, hva de betyr og hvordan få tilgang. Dette har blitt betydelig forsterket i løsningen i 2019, slik at sammenhengene kommer tydelig fram

I 2019 har Brønnøysundregistrene brukt ressurser internt og mot andre virksomheter for å fylle Felles datakatalog med innhold, slik at dette skal komme næringslivet, private aktører, det offentlige og frivillig sektor til gode.

Felles datakatalog vant Fyrlyktprisen på NOKIOS 2019. Det ble pekt på i vurderingen at Felles datakataloger er et godt eksempel på at vi utnytter data på tvers for å utvikle tjenester for brukerne. Spesielt samarbeid mellom offentlig og privat sektor for økt verdiskapning. Felles datakatalog er en viktig bidragsyter på utfordringen med deling av data.

Felles datakatalog ble også nominert til Bedre stat-prisen som fremhever god statlig styring og Årets Smartby løsning i 2019. Der ble det til slutt en andreplass. SmartBy-initiativer har som mål å forbedre offentlige tjenester og innbyggernes livskvalitet, utnytte felles ressurser optimalt, øke byenes produktivitet, samt å redusere klima- og miljøproblemer i byene.

Per februar 2020 har vi beskrevet 28 datasett, 205 begreper og 8 grensesnitt (APIer) som ligger tilgjengelig i Felles datakatalog.

Felles datakatalog ble overført til Digitaliseringsdirektoratet 01.01.2020.

"Orden i eget hus"

Arbeidet med Orden i eget hus handler i stor grad om beskrivelser av virksomheten sine data. Virksomheten må dokumentere hva slags data den forvalter for å skape en god oversikt som kan benyttes til ulike formål.

Orden i eget hus er blant annet en sentral målsetting i arbeidet for å digitalisere offentlig sektor. I dette ligger at virksomhetene har *oversikt over hvilke data den håndterer, hva dataene betyr, hva de skal brukes til, hvilke prosesser de inngår i, og hvem som skal bruke dem. Det betyr også å ta stilling til hvilke data som kan gjøres tilgjengelig for gjenbruk i offentlig sektor, og videre bruk av privat sektor. Offentlige virksomheter må prioritere utveksling av informasjon som andre virksomheter har krav på* i tråd med Digitaliseringsrundskrivet 2018.

I Brønnøysundregistrene har fokuset på begrepsarbeidet vært bra over tid. Det har blitt definert og godkjent 35 begrep, som også er publisert i Felles datakatalog for omverden. 125 begrep er på høring. Registrene er også definert som egne datasett som også er publisert i Felles datakatalog. Koblingen med begreper og datasett har hatt fokus, og dette gir en økt verdi for brukerne da sammenhengen blir enklere å forstå. Brønnøysundregistrene vil fortsatt ha fokus på orden i eget hus gjennom arbeid med å dokumentere data for eget bruk, men også å kunne dele det med omverden gjennom Felles datakatalog.

API-katalog

API-katalogen ble lansert i mars 2019 etter plan.

Behovet for API-katalogen er et strategisk tiltak initiert av SKATE og bygger videre på løsningen «Felles datakatalog» som ble etablert av Brønnøysundregistrene høsten 2017. Behovet for en API katalog er å få en bedre og mer helhetlig utnyttelse av data gjennom å gi oversikt over grensesnitt (APIer). Tiltaket gir en enhetlig beskrivelse av APIer og knytter disse til datasett. Katalogen skal inneholde en oversikt over beskrivelser av grensesnittene til data og standardene som eksisterer på tvers av sektorer. Dette gir økt innsyn og forståelse, samt høyere kvalitet på tjenestene.

Det å finne alle grensesnittene (APIene) på et sted vil kunne bidra til å effektivisere digitaliseringsprosjekter i både offentlige og private virksomheter. API-katalogen har også bidrag fra private aktører, og hatt en viktig rolle med kontrollinformasjon mot bankene.

Digitalt Samarbeid mellom Offentlig og Privat (DSOP)

Offentlig og privat samarbeid er et viktig område for digitaliseringen av Norge. DSOP er et samarbeid mellom ulike offentlige etater, finansnæringen og livselskapene. I samarbeid forsøker vi å utnytte forenklingsarbeidet og digitaliseringen som gjøres hos de forskjellige aktørene slik at samhandlingen mellom offentlig og privat blir gjort mer effektivt, og at en oppnår gevinster utover de som digitaliseringen i egen virksomhet kan gi.

Det er identifisert en rekke områder der dette er aktuelt og gjennomførbart uten for store investeringer hos aktørene, med store gevinster både for innbyggere, næringslivet og offentlig sektor.

Brønnøysundregistrene, flere andre etater og finansnæringen har i 2019 arbeidet med forenklinger med konkursbehandling. Det er utviklet en løsning for å sende maskinelle konkursvarsler til bankene, videre at maskin til maskin løsning sørger for stenging av bankkontoer til virksomheter som er slått konkurs og at bostyrerne får kontooversikter for de samme kontoene. Disse tjenestene er nå i pilotdrift.

Tilrettelegge for innovasjon

For å løse vårt samfunnsoppdrag er innovasjonsarbeidet ved Brønnøysundregistrene sentralt i strategien. I 2019 har vi fokusert på å legge til rette for fremtidige forretningsområder og kompetanseheving. Her er noen av aktivitetene.

Opptrinn

"Opptrinn" er et offentlig Privat samarbeid (OPS) med byggenæringen. "Opptrinn" er en «aksjonsbasert arena» for aktører fra forvaltningen, næringen og fagmiljøer. Målet er å utvikle nye konsepter for å skape verdier. "Opptrinn" henter samtidig erfaringer fra andre miljøer som utforsker tilsvarende økosystemer og plattformer. "Opptrinn" ble presentert på Digitaliseringskonferansen 2019.

Aksjeeierbok på blokkjeder (DLT@BR)²

Det har vært arbeidet med å utforske om aksjeeierbok kan realiseres på blokkjeder ved å kombinere ny teknologi, med nye forretningsmodeller. I 2019 har vi bygget en infrastruktur hvor lovverket er innebygget. Og det er gjennomført et suksessfullt Hacakthon med private og offentlige aktører for å identifisere muligheter og behov for nye tiltak. DLT@BR ble presentert på Nokios 2019.

² DLT er akronym for Distributed Ledger Technology

eTilsyn

Vi har i et pilotprosjekt bistått Nærings- og fiskeridepartementet (NFD) i arbeidet med å dele data mellom Tilsyn. Arbeidet har resultert i en kjørende demo for deling av data mellom tilsyn. Potensialet ved å benytte denne type løsning for deling av data er stort, og pilotprosjektet tydeliggjør behovet for vår rolle som forvalter av slike datadelingstjenester.

Maskinlæring

I 2019 ble maskinlæring (kunstig intelligens) for første gang tatt i bruk som et hjelpemiddel i saksbehandlingen i Enhetsregisteret. I et samarbeidsprosjekt med NAV, SSB og Skatteetaten er det utviklet en maskinlæringsmodell som uttestes i saksbehandlingen. På bakgrunn av beskrivelsen av aktivitet predikterer modellen aktuelle næringskoder. Foreløpige erfaringer med metoden er svært positive. Vi forventer mer effektiv saksbehandling og bedre kvalitet, i tillegg til enklere rapportering for brukerne. Basert på en positiv kost/nytte analyse vil arbeidet med ytterligere forbedringer av metoden og full implementering fortsette i 2020.

Brukereffekt mål 3: Virksomheter og privatpersoner får enkelt utført sine plikter, ivaretatt sine rettigheter og blir oppmerksom på muligheter gjennom digitale tjenester på tvers av forvaltningen



Bildetekst: Folk får i hovedsak gjort det de skal. Illustrasjonsfoto.

Samlet vurdert er brukereffekt mål 3 oppnådd i 2019, og Brønnøysundregistrenes resultater er i hovedsak gode.

Nedenfor presenteres etatens måling av brukereffekt mål 3, basert på rapporteringspunktene i tildelingsbrevet.

Styringsparameter	Rapportering/vurdering
Tidsbruk for rapportering av oppgaveplikter til det offentlige	Tidsbruken som næringslivet har med rapporteringsplikter er redusert som følge av økt digitaliseringsgrad og økt kvalitet i Oppgaveregisteret.
Opplevd tidsbesparelse på offentlig skjemaarbeid for virksomheter ved bruk av Altinn	Den årlige brukerundersøkelsen om Altinn blant 2000 daglige ledere ble utført i juni 2019. På spørsmål om spart tidsbruk ved bruk av Altinn, svarte 78 prosent JA på at deres bedrift sparer tid. Det er fire prosentpoeng flere enn i 2018, men samme andel som i 2017. De som oppga at de sparte tid ved bruk av Altinn, anslo den sparte tidsbruken til i gjennomsnitt 31,14 minutter pr skjema. Ved en timekostnad på kr 600,- gir det en besparelse på 4,7 milliarder kroner årlig. *
Antall nye "på tverstjenester" i forvaltningen (brukerreiser)	2 stk.: 1.) Miljødirektoratets elektroniske søknadssenter der vi bidrar med autorisasjon til å lage en god brukerreise.

	2.) Samtykke ifm. forskning Statens arbeidsmiljøinstitutt. Første tjeneste der vi bruker samtykke som generisk funksjonalitet for å lage en god brukerreise for arbeidstakere.
Antall tjenesteeiere i Altinn	Pr 31.12.2019 er det totalt 57 tjenesteeiere, en økning med fire fra 2018.

* Det ble sendt inn 22,6 millioner skjema via Altinn i 2019. I beregningen er det trukket fra 4 millioner skjemaer for privatpersoner. I beregningen har vi bare tatt med de som svarte JA + halve vet-ikke-gruppen, dvs. 78 + 4 = 82 prosent.

Tabell 4 Vesentlige resultater i etaten som bidrar til effektmålene

	2016	2017	2018	2019
Tilgjengelighet/oppetid Altinn	99,9 %	99,9 %	99,7 %	99,9 %
Antall tjenestetilbydere i Altinn (antall offentlige virksomheter som bruker Altinn)	Ca. 300	Ca. 400	Ca. 510	Ca. 514*
Nye tjenester i Altinn	158	119	105	103
Tjenester som tilbys i Altinn	646	964	893	894

**) Altinn forvaltes på vegne av 57 tjenesteeiere/offentlige etater. I tillegg tilbyr 421 kommuner, 18 fylkeskommuner og 18 fylkesmenn tjenester gjennom Altinn.*

Andre aktiviteter og resultater under brukereffekt mål 3

Tidsriktig regelverk

Regjeringen har uttalt at de vil fjerne eller endre regelverk som er til hinder for teknologisk utvikling, og dette er nedfelt i Granavolden-plattformen. I tillegg er det i stortingsmelding 27 Digital Agenda (2015-2016) uttalt at det er viktig at både arbeidsprosessene og regelverket legger til rette for digital saksbehandling. Vi har derfor foretatt en analyse av regelverk som berører vår registerdrift, og kartlagt hvilket regelverk som er til hinder for digitalisering, og hvilke lover og forskrifter det er størst behov for å få endret. Arbeidet videreføres i 2020 med nye analyser og prioriteringer. Regelverk som er til hinder for 100 prosent digital registerforvaltning vil bli viet spesiell oppmerksomhet. Finner vi regler som vi mener bør endres, opprettes dialog med de aktuelle departementene.

Lovendringer

Vi har foretatt systemendringer og nødvendige tilpasninger i saksbehandlingen som følge av lovendringer som trådte i kraft fra 1. mars 2019.

Det er ikke lenger krav om å ha oppgitt forretningskommune i vedtektene for AS, ordningen med krav om avviklingsstyre som eget organ for AS og ASA opphørte, begrepet "oppgjør" i forbindelse med avviklingen ble endret til "sluttoppgjør". Det medførte at vi endret "avviklingsregnskap" til "sluttoppgjør". En forenkling ved avvikling ble også iverksatt; der AS som hadde registrert "fravalg" av revisor ikke lenger trenger å revidere sluttoppgjøret.

Digital kontaktinformasjon og fullmakter (KoFuVi)

Prosjektet Digital kontaktinformasjon og fullmakter (KoFuVi) ble avsluttet i 2019. Den siste leveransen fra prosjektet var en løsning (API) for oppslag på og kontroll av hvem som innehar signatur/prokura for virksomheter. Dette var en svært etterspurt tjeneste som bidrar til sikker informasjon om hvem som kan opptre på vegne av virksomheten. Prosjektet ble sluttbehandlet i styring og koordinering av tjenester i e-forvaltning (Skate) i november.

Elektronisk tinglysing

Elektronisk tinglysning forenkler og effektiviserer. Det gir økt kvalitet på tinglysningsdataene og er kostnadsbesparende for næringsliv og det offentlige. Det er gjennomført tiltak for å øke andelen elektroniske tinglysninger. Blant annet er ny formidlings-tjeneste i Altinn tatt i bruk, det er utviklet løsning for sletting av heftelser fra prosessfullmektig og nytt elektronisk mottak er satt i drift. I tillegg er det gjennomført markedsføringstiltak som har resultert i 57 flere brukere av elektronisk tinglysing. Det er i dag 115 banker og finansieringsselskaper som benytter løsningen, i tillegg til namsmyndighetene. I 2019 mottok Løsøreregisteret 483 000 elektroniske meldinger. Av disse ble 95 % helmaskinelt saksbehandlet.

Jegerregisteret digitaliserer jegerdokumentasjonen

I samarbeid med Miljødirektoratet er det startet et arbeid for å digitalisere dokumentasjonen som jegeren må framvise for å utøve jakt, felling og fangst med et digitalt format tilpasset mobile flater. 1. april ble fase en satt i drift, med utvidet informasjon og funksjonalitet på jegerens "min side" samt muligheten for å laste ned et elektronisk jegeravgiftskort. Tjenesten blir nå videreutviklet med ny betalingsløsning hvor man kan betale jegeravgiften med VIPPS, i tillegg utvikler vi en løsning for digital dokumentasjon av skyteprøve. Dette bidrar til å realisere regjeringens mål om å utvikle digitale verktøy innenfor friluftsliv.

Uderenheter

Det er utviklet en løsning i Enhetsregisteret for maskinell tildeling av underenheter. Dette gjelder virksomheter som ved nyregistrering ikke har ansatte, men som på et seinere tidspunkt *kan* få ansatte. Dette har vært svært etterspurt fra NAV og bidrar til å gjøre innrapporteringen gjennom anmeldingen bedre og mer effektiv.

Tastevalg

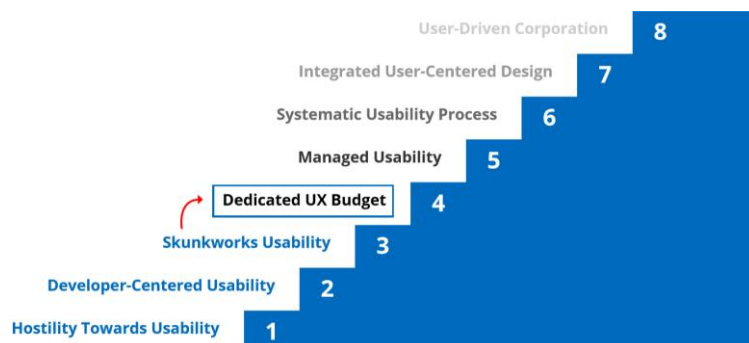
I januar 2019 ble det mulig for innringere til Brønnøysundregistrene å komme rett til en fagperson hos Enhetsregisteret og Foretaksregisteret ved hjelp av tastevalg. I 31% av telefonhenvendelsene brukte kunden tastevalg. Løsningen har gitt en bedre kundeopplevelse i form av mindre venting i kø og raskere hjelp til løsning og svar på spørsmål.

Brukeropplevelse

Vi har styrket oss på brukskvalitetsområdet. Ved utvikling av nye tjenester følges en regelliste (brukskvalitetskravliste) for å gi en best mulig brukeropplevelse i tjenestene. Den inneholder blant annet regelverk for tekniske løsninger (som for eksempel WCAG og ELMER II, Mållova og Datatilsynet) og følger en rekke brukskvalitetskonvensjoner. Regelverket er inndelt i seks krav til: Dokumentasjon, grafisk design, innhold, interaksjon, teknisk løsning og formelle skjema.

Vi måler egen modenhet i vår brukerorientering. I 2019 var vi på nivå 4 og på veg mot nivå 5, i Jakob Nielsens modenhetstrapp for brukeropplevelse.

Figur 2 Modenhetstrapp for brukeropplevelse



Brønnøysundregistrene som forenklingsetat og forvalter av Altinn

Altinn Tjenester 3.0

Produktet Altinn tjenester 2.0 som i dag benyttes til tjenesteutvikling av Altinn-tjenester skal i de nærmeste årene erstattes av ny tjenesteløsning Altinn Tjenester 3.0. Med Altinn Tjenester 3.0 etableres en ny tjenesteplattform som både det offentlige og private virksomheter (for eksempel private leverandører av skjemaløsninger) kan benytte, forbedre, utvide og bygge videre på. Produktet Altinn Tjenester 3.0 leveres som åpen kildekode og består av et utviklingsverktøy for å lage tjenester (Altinn Studio), et kjøretids-miljø (Altinn Apps) for å kjøre tjenestene i form av separate applikasjoner og en ny plattform med gjenbrukbare micro-tjenester (Altinn Plattform) som tjenestene kan benytte.

I desember 2019 ble første del av den nye tjenesteplattformen (Altinn Studio) satt i produksjon. Den nye tjenesteplattformen er ikke komplett før testmiljø og produksjonsmiljø (Altinn Plattform og Altinn Apps) for tjenester settes i produksjon første kvartal 2020. Første versjon tillater utvikling av tjenester med enkel funksjonalitet og er tilrettelagt for brukere med utviklerkompetanse hos tjenesteeiere i Altinn samarbeidet. Altinn Tjenester 3.0 benytter sky-tjenester og infrastruktur i datasenter- og lagring i Norge.

Altinn Tjenester 3.0 har fordeler både for brukere og tjenesteeierne, og for forvalter av tjenesteløsningen. Skyplattformen gir tilgang til en fremtidsrettet verktøykasse av skytjenester som for eksempel kognitive tjenester, maskinlæring og kunstig intelligens. Skytjenester er svært fleksible og muliggjør flere og raskere endringer på den nye løsning, sammenlignet med alternativet; den gamle tjeneste-utviklingsløsning (TUL). Altinn kan via den nye tjenesteplattformen tilby mer moderne og fremtidsrettede tjenester for våre brukere dvs. neste generasjon digitale tjenester.

Altinn Autorisasjon

Altinn Autorisasjon skal gjennom videreutvikling tilby mer helhetlig tilgangsstyring som skal gi mulighet for å styre hvem som skal (kunne) gjøre hva og når med hvilke data i det offentlige og i samspillet mellom offentlig og privat. Altinn autorisasjonskomponent er sentral i den norske tillitsinfrastrukturen. Autorisasjonskomponenten videreutvikles nå til å bli et autorisasjonsnav for offentlige etater og virksomheter:

- Tilgangsstyring for næringsliv forenkles
- Gjennom en etablering av fullmakts- og samtykkeløsninger legges det til rette for sikker deling av data og tilgang til digitale tjenester for både innbygger og næringsliv

Videreutviklingen av Autorisasjonskomponenten skjer kontinuerlig og over flere Altinn versjoner.

Et utvalg av funksjonalitet som er levert i 2019:

- Autorisasjonstjenester for den nye tjenesteplattformen Altinn Tjenester 3
- Ved valg av avgiver er det nå mulig å lage en liste over favoritter
- Innføring av hovedadministrator-rolle for virksomheter
- Robustifisering av samtykkeløsningen i Altinn Autorisasjon
- Innføring av tilgangsforespørsler som gjør det enklere å be om, og å få tildelt rettigheter.

Tilrettelegge for tverrsektoriell samhandling

Arbeidsfeltet ble finansiert over tildelingen til Altinn i 2018, og startet opp i 2019.

Satsingen omfatter tre utredningstiltak:

- konkretisere verdiforlaget til Altinn-plattformen og hvilke tjenester som tilbys virksomheter som benytter denne som infrastruktur for sine digitale tjenester
- avklare juridiske rammebetingelser og de rettslige grunnlagene for å realisere gjeldende målbilder og strategier
- avklare det juridiske handlingsrommet og et forslag til generelle prinsipper for å åpne opp Altinn og annen felles nasjonal digital infrastruktur også for privat og frivillig sektor.

Disse leveransene presenteres for Altinn-samarbeidet på årsmøtet 2020.

Satsingen omfatter også ulike systemutviklingstiltak. Aktuelle tiltak kan være etablering av en API-management-løsning, videreutvikle en datadelingskomponent basert på eBevis-løsningen, utvikle spesielt relevante APIer og/eller funksjonalitet for enklere samhandling og deling av data.

Konseptfasen startet opp i andre halvår, og videre innsiktsarbeid og annet arbeid vil bli videreført i det nye digitaliseringsdirektoratet.

Digital kommunikasjon med virksomheter (DPV)

Bakgrunn for etablering av DPV er bl.a. Digital Agenda: "Altinn er valgt som løsning for digital post fra det offentlige til virksomheter. Alle virksomheter skal motta digitale meldinger fra hele offentlig forvaltning i sin meldingsboks i Altinn. Alle offentlige myndighetsutøvere skal få mulighet til å sende post til virksomheter via Altinn, også de som ikke eier tjenester i Altinn under dagens samarbeidsavtaler."

Tjenesten er utviklet av Brønnøysundregistrene og har vært tilgjengelig for forvaltningen siden vinteren 2017. Siden oppstart av tjenesten har 62 etater tatt i bruk DPV. Samlet er det sendt 373.170 brev gjennom DPV.

Samlet vurdert er vi fornøyd med resultatet. Med kontinuerlig oppfølging ville resultatet både på volum og antall DPV-tjenesteeiere vært høyere.

Nasjonalt kontaktpunkt for tjenester

Norge har i Altinn-portalen etablert ett felles kontaktpunkt i det offentlige for alle som vil starte og drive næringsvirksomhet over landegrensene. Kontaktpunktet omfatter også informasjon om godkjenning av yrkeskvalifikasjoner over landegrensene og elektronisk søknadsløsning i henhold til yrkeskvalifikasjonsloven.

I 2019 er kontaktpunktet utvidet med to e-guider, for henholdsvis serveringsbransjen og renholdsbransjen. Begge e-guidene er aktuelle for utenlandske som vil etablere seg i Norge, og er tilgjengelige på engelsk.

Fra 2019 inngår de nasjonale kontaktpunktene som sentrale element i EU-kommisjonens Single Digital Gateway Regulation (SDGR). SDGR er ikke inntatt i EØS-avtalen ennå, men Norge deltar i koordinering og tilrettelegging på linje med medlemslandene. Kommunal- og moderniseringsdepartementet (KMD) som har ansvaret for SDGR, har utpekt Difi/Digitaliseringsdirektoratet(Digdir) som nasjonal koordinator for SDGR. Brønnøysundregistrene bistår Digitaliseringsdirektoratet i den nasjonale koordineringen, med fokus på næringslivssiden. Digitaliseringsdirektoratet og Brønnøysundregistrene deltar også i et regionalt koordineringsarbeid initiert av Nordisk Ministerråd, for bedre SDGR-implementering i de nordiske og baltiske landene.

eBevis

Tjenesten eBevis er utviklet i tett samarbeid mellom Brønnøysundregistrene (BR), DIFI/Digitaliseringsdirektoratet og Skatteetaten. Den ble satt i produksjon 1. april på Altinns datadelingsprodukt data.altinn.no. Tjenesten gir norske offentlige oppdragsgivere digital tilgang til lovpålagt dokumentasjon, direkte fra datakilden, i en offentlig anskaffelse.

Brønnøysundregistrene har tatt ansvaret for drift og forvaltning av tjenesten, og har i forbindelse med dette etablert konseptet Datadeleren. Konseptet Datadeleren er utviklet for å kunne forenkle utveksling av offentlig informasjon mellom både private og offentlige virksomheter.

Brønnøysundregistrene forvalter konseptet og bistår aktuelle aktører. eBevis er den første tjenesten i dette konseptet. Nye aktuelle tjenester er knyttet til deling av data mellom tilsyn, Due Diligence prosessen i forbindelse med eiendomstransaksjoner og bruk av byggenæringens HMS-kort for å fremme seriøsitet.

Oppslagstjeneste for politi og namsmyndighetene

I 2019 ble det laget en tjeneste som gir politi og namsmenn tilgang til skjerminformasjon om produktene historisk gjeldsordning, pantattest og rolleoversikt via en digital oppslagstjeneste.

Politi/namsmyndighet har via tilgangsstyring i ID-porten får tilgang til denne tjenesten. Løsningen er et resultat av et forenklingsforslag der man nå får nå all informasjon på et sted via oppslag i stedet for at Brønnøysundregistrene mottar og registrerer tre ulike bestillinger og sender dem ut i posten.

Vi har gjort en gevinstanalyse av den nye løsningen, som gir 8000 færre utsendte brev i året. Dette, sammen med redusert saksbehandlingstid og nyttevirkninger, bidrar til en samfunnsøkonomisk gevinst på rundt 10 millioner kroner over fem år.

Rapporteringsplikter

Oppgaveregisteret

Oppgaveregisteret inneholder en oppdatert oversikt over hvilke rapporteringsplikter næringsdrivende har. Registeret er et viktig verktøy for å kunne avdekke muligheter til samordning og forenkling av administrative byrder det offentlige pålegger næringslivet gjennom rapporteringsplikter. Gjenbruk av data (bruk av data flere ganger) gir også forenklet informasjonsinnhenting for det offentlige. Brønnøysundregistrene har i 2019 arbeidet systematisk med å heve kvaliteten i registret gjennom aktiv pådriveraktiviteter mot etatene.

Kommunalt rapporteringsregister

Registeret inneholder informasjon om kommunesektorens rapporteringsplikter til staten, og er et hjelpemiddel for Kommune-Stat-Rapportering (KOSTRA) til å avdekke muligheter for forenklinger med ressursinnsats, prioriteringer og måloppnåelser i kommunesektoren.

I 2019 har Kommunalt rapporteringsregister utviklet og satt i drift en ny digital løsning hvor etatene kan registrere og oppdatere sine rapporteringsplikter. Den nye løsningen erstatter den tidligere papirbaserte løsningen og har ført til et mer brukervennlig og oppdatert Kommunalt rapporteringsregister.

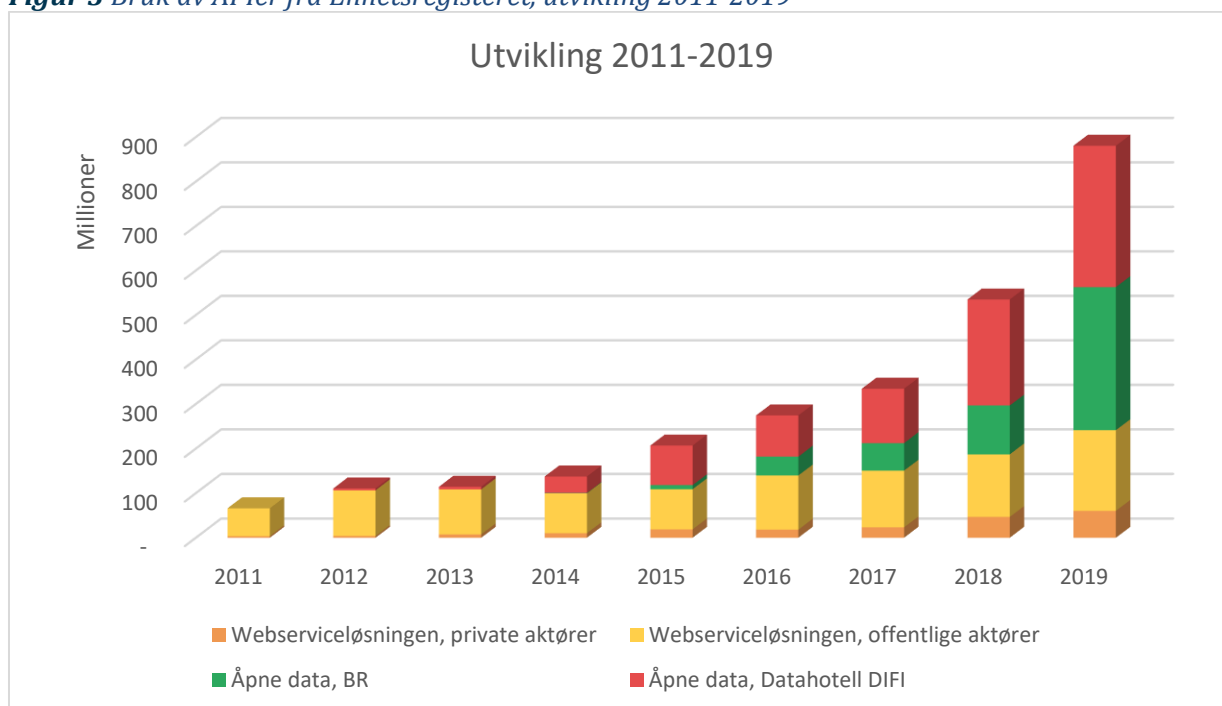
Tilgjengeliggjøring av registerdata

Enhetsregisteret

Gjenbruk og samordning av data i offentlig sektor

I 2019 har bruk av strukturerte data fra Enhetsregisteret økt betydelig. Statistikk viser at trafikken har økt med ca. 40 millioner oppslag i forhold til 2018. Det er særlig trafikk på Brønnøysundregistrene sin åpne data-tjeneste som øker.

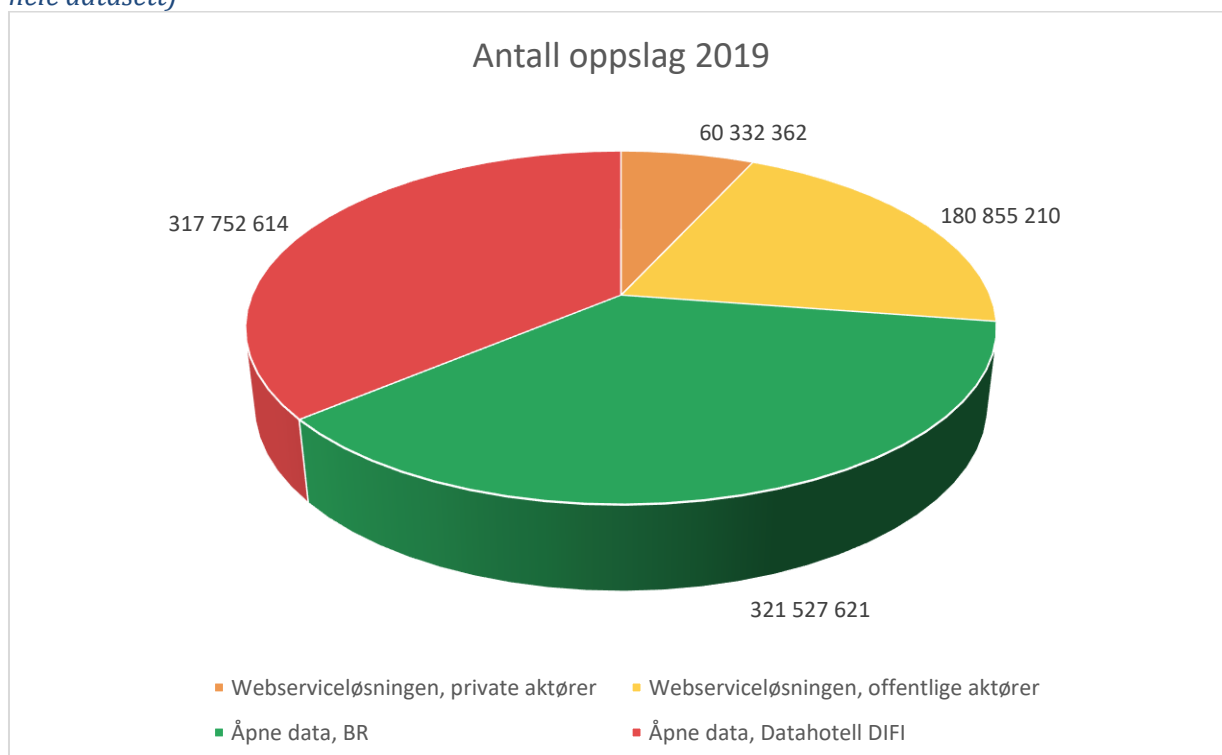
Figur 3 Bruk av APIer fra Enhetsregisteret, utvikling 2011-2019



Ved årsslutt hadde 421 offentlige aktører avtale med Brønnøysundregistrene om tilgang til Enhetsregisteret via Web Services. Det er 252 aktive brukere med variert bruk fra ett oppslag til ca. 37 millioner oppslag.

Totalt ble det gjort 180 millioner Web Services oppslag i Enhetsregisteret i 2019. To aktører står for 37 prosent av trafikken. Seks aktører står for 39 prosent av oppslagene, og de resterende aktørene står for resten av trafikken.

Figur 4 Bruk av APIer fra Brønnøysundregistrene i 2019 (både enkeltoppslag og nedlastning av hele datasett)



Åpne data fra Enhetsregisteret

I tillegg til Brønnøysundregistrenes egen nettjeneste (data.brreg.no) tilbyr Brønnøysundregistrene åpne data via Difi sitt datahotell (hotell.difi.no).

Det har vært en eksplosiv økning på antall oppslag til Enhetsregisteret via våre åpne data tjenester. Vi ser effektene av at vi relanserte tjenesten på data.brreg.no i 2018. I desember 2019 stengte vi den gamle tjenesten. I vår egen tjeneste ble det gjort 322 millioner enkeltoppslag i 2019, en økning på 293 prosent. På Difi sitt datahotell ble det gjort 318 millioner enkeltoppslag i 2019, en økning på 134 prosent. Samlet ble komplett datasett lastet ned 390 000 ganger.

Til sammen har vi passert 880 millioner oppslag til Enhetsregisteret via maskinlesbare tjenester. Dette tallet inkluderer oppslag i Web Services løsningen fra private aktører.

Regnskapsregisteret

I 2019 økte antallet med en og til sammen er det nå 10 offentlige aktører som gjenbraker data direkte fra Regnskapsregisteret. I tillegg skjer distribusjon av regnskapstall gjennom tre private aktører som tilbyr et bredt utvalg med produkter og løsninger. De tilbys både gratis og som betalingstjenester.

I 2019 har Brønnøysundregistrene testet ut en pilot med åpne data fra Regnskapsregisteret, med begrensede nøkkeltall, for forskningsprosjektet EuBusinessgraph.

Bransjetilpassede e-guider

I løpet av året har vi utviklet og lansert to bransjetilpassede veivisere (e-guider) på Starte og drive bedrift tjenesten i Altinn. En for å etablere utested og en for å etablere renholds virksomhet.

Det er komplisert å starte og drive virksomhet innen disse områdene i Norge. Omfanget av plikter er veldig stort. Det gjør det vanskelig for den som ønsker å drive lovlig å ha full oversikt og kontroll. Disse guidene besvarer de fleste aktuelle spørsmål på tvers av etatene, som en nyetablerer i disse bransjene trenger svar på. Etablereren trenger derfor ikke kjenne til hvilken myndighet som regulerer det aktuelle regelverket for å finne svar. E-guidene vil gjøre det mye enklere for etablerere fra inn- og utland å starte virksomhet på lovlig vis i Norge.

I arbeidet med e-guidene har vi hatt bred tverretattlig involvering og god forankring hos bransjen selv for å kunne trekke på deres erfaringer. Vi planlegger å utvikle flere bransjespesifikke e-guider.

Samarbeid med virkemiddel- og veilederapparatet

Brønnøysundregistrene har i 2019 hatt et godt samarbeid med virkemiddel- og veilederapparatet regionalt, hovedsakelig gjennom å arrangere en rekke *Starte og drive bedrift-dager* rundt om i landet. På disse arrangementene profileres tjenestene starte og drive bedrift i Altinn og bruk av åpne data fra våre registre.

Starte og drive bedrift-dagen er en informasjons- og inspirasjonsdag for etablerere/gründere og nye næringsdrivende. Det er mange etater en gründer må forholde seg til når en skal starte egen virksomhet og her har vi laget et program som inneholder nyttige foredrag, og mulighet til å møte oss på stand. I 2019 har vi møtt over 600 gründere og nye næringsdrivende.

I tillegg har vi i 2019 deltatt på nasjonalt nettverksmøte for fylkeskommunenes entreprenørskapsansvarlige og presentert starte og drive-portalen som oppleves som en viktig digital

verktøykasse for det lokale veilederapparatet og for gründere og etablerere. Dette nasjonale nettverket er viktig for å få en posisjon i virkemiddelapparatet som nå er under omlegging.

I 2019 har Narvik-kontoret vært vertskap ved besøk av Innovasjon Norges Gründertjeneste som er lokalisert i Førde, DNB oppstartslos og Grensetjenesten Norge/Sverige med gjensidig informasjonsdeling om våre tjenester.

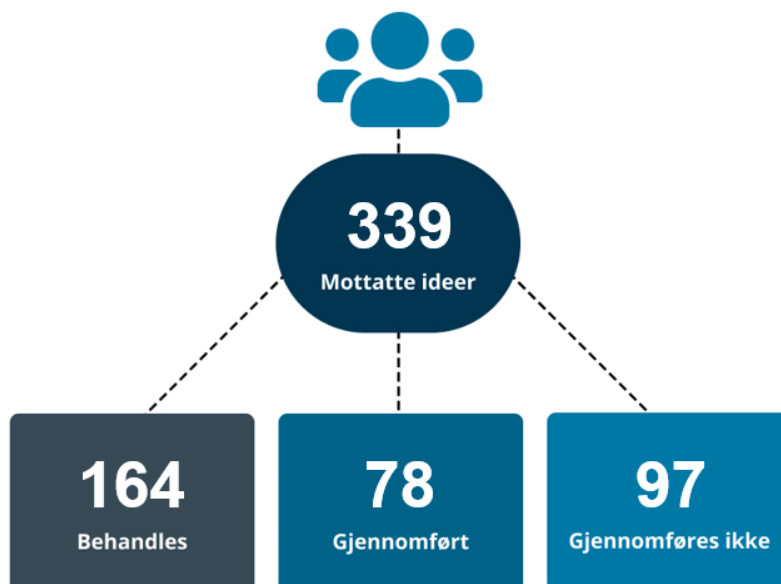
Forenklingssidéer

Brønnøysundregistrene arbeider aktivt med å være pådriver, rådgiver og partner for å gjennomføre forenklingstiltak i offentlig forvaltning, overfor næringsliv, frivillig sektor og innbyggere. Dette gjør vi også ved å ha god oversikt over brukernes forenklingssinnspill og analysere disse.

I 2016 lanserte Brønnøysundregistrene en prosess som identifiserer forenklingstiltak med høy samfunnsøkonomisk nytte, på tvers av etater og forvaltningsnivå. Formålet med forenklingssidéprosessen er å være pådriver for forenkling av brukernes samhandling med det offentlige. Forenklingssidéprosessen er en kanal for ansatte i organisasjonen og i noen av brukerorganisasjonene hvor forslagsstillerne kan sende inn forenklingssidéer.

I 2019 mottok vi 56 forenklingssidéer, 24 ble gjennomført. Tre av disse ble gjennomført av andre etater enn Brønnøysundregistrene, mens 2 er gjennomført i samarbeid mellom Brønnøysundregistrene og andre etater. Beregnet samlet samfunnsøkonomisk gevinst av forenklingssidéer gjennomført i perioden 2016 – 2018 er 209 millioner kroner. For idéer gjennomført i 2019 er samfunnsøkonomisk gevinst foreløpig ikke beregnet.

Figur 5 Status forenklingssidéprosessen per 31. desember 2019:



Del IV. Styring og kontroll i virksomheten

Brønnøysundregistrene benytter mål- og resultatstyring som sitt grunnleggende styringsprinsipp. Samlet måloppnåelse i henhold til tildelingsbrevet er god, se del II og del III. Oppfølging av måloppnåelse skjer månedlig i toppledelsen.

Informasjonssikkerhet

Vi arbeider systematisk med kontinuerlig forbedring og utvikling av styringssystemet for informasjonssikkerhet ved Brønnøysundregistrene. I 2019 ble det gjennomført en ekstern revisjon av styringssystemet som viser at systemet på overordnet, styrende nivå fungerer bra. Når det gjelder implementering på taktisk og operativt nivå er organisasjonen kommet kortere og har et godt stykke igjen for å oppnå et tilstrekkelig nivå i henhold til anbefalingene i Nasjonal Sikkerhetsmyndighet (NSM).

Brønnøysundregistrene har en egen metodikk for systemutvikling, denne beskriver bl.a. vår sikkerhetsarkitektur og inneholder også sjekklister for sikkerhet i utviklingsprosessen.

I desember 2018 etablerte Brønnøysundregistrene en servicedesk. Servicedesken sørger for at vi håndterer hendelser. I desember 2019 ble den utvidet til å omfatte endringsforespørsler på infrastruktur. Servicedesken har gitt Brønnøysundregistrene bedre kontroll på feilrettinger og endringer som gjøres.

I 2020 vil håndtering av endringsforespørsler bli utvidet til å også å omfatte de tjenester vi har.

Brønnøysundregistrene fortsetter dermed arbeidet med å styrke forvaltningsprosessene. Dette er ressurskrevende, men samtidig avgjørende viktig for å styrke vår informasjonssikkerhet.

Hovedaktivitetene i styringshjulet for 2019 sikkerhet ble gjennomført noe forsinket, men forøvrig i henhold til plan.

Innen IKT-sikkerhet ble det jobbet med logiske og tekniske sikringstiltak etter handlingsplan, som også omfattet systematisk jobb med ulike tiltakspakker for å håndtere teknisk gjeld i nåværende registerplattform. Dette arbeidet har i 2019 hatt lav fremdrift grunnet ressursmangel.

Det er gjennomført internkontroller innen personellsikkerhet og utviklingsprosessen med utgangspunkt i BRsys prosjektet. Vi gjennomfører også årlig revisjon og evaluering av sikkerhetstilstanden med toppledelsen gjennom den styrende aktiviteten Ledelsens gjennomgang.

Hendelser

Tilgjengelighet:

Brønnøysundregistrene har i 2019 hatt stabil drift av sine tjenester. Vi har ikke hatt lengre tjenestebrudd på våre tjenester. Det lengste tjenestebruddet på tjenester var 2 timer i august. Dette skyldtes en nettverksfeil som gjorde at store deler av nettverket var ute av drift. Nødvendige grep har blitt utført for å hindre tilsvarende feil.

Angrep:

16. mai ble Brønnøysundregistrene utsatt for det Nasjonal sikkerhetsmyndighet betegner som et opportunistisk sårbarhetsutnyttelsesangrep. Angrepet ble utført mot en løsning som kjører de fleste

av våre registertjenester. Angrepet ble håndtert i samarbeid med Nasjonal sikkerhetsmyndighet og analysen av angrepet konkluderte med at det var svært lite sannsynlig at det har blitt etablert en "bakdør" eller utført noe videre inn i nettverket.

Beredskap

Det er i 2019 gjennomført øvelser både på overordnet nivå, avdelingsnivå og for medarbeidere. For kriseledelsen er det gjennomført to øvelser. En funksjonsøvelse for å øve mobilisering av kriseledelsen. Den andre var en øvelse hvor deltakerne håndterte et spilt scenario.

Det er og gjennomført en styrt evakueringsøvelse på terror/trussel situasjon hvor medarbeiderne fikk varsel via krisehåndteringsverktøyet CIM.

Vi kjørte også en Phishing-øvelse for å få en vurdering av ansattes motstandsdyktighet mot phishing på e-post.

Risiko

Overordnet risikovurdering og oppfølging følger retningslinjene fra DFØ, og er dokumentert i tråd med gjeldende krav i økonomiregelverket. Brønnøysundregistrene gjennomfører risikovurdering for brukereffektmålene og internkontrollmålene hvert tertial, og i tillegg en årlig gjennomgang i etterkant for å vurdere om risikofaktorer har inntruffet.

De største risikofaktorene som truet måloppnåelsen for Brønnøysundregistrene i 2019 var faren for alvorlige sikkerhetshendelser, nedetid på kritiske systemer, tilgang på kritisk kompetanse, økt oppgavemengde uten tilsvarende tilførsel av ressurser, og gjennomføringen av prosjektet BRsys. For BRsys vises det til egen omtale.

Vi har hatt stabil drift uten lengre tidsavbrudd for våre tjenester, og det har kun inntruffet en stor sikkerhetshendelse i 2019. I mai ble Brønnøysundregistrene utsatt for et sårbarhetsutnyttelsesangrep mot tjenesten som kjører de fleste av våre registertjenester. Det er lite sannsynlig at det ble hentet informasjon, og konsekvensen ble derfor ikke alvorlig. Det er en vedvarende usikkerhet knyttet til trusler utenfra som kan ramme Brønnøysundregistrene. Se for øvrig omtale av informasjonssikkerhet i eget avsnitt.

Brønnøysundregistrene har fortsatt utfordringer med å beholde kritisk kompetanse innenfor enkelte spesifikke områder, men på grunn av restriktiv ansettelsespolitikk har det også i 2019 vært begrenset med utlysinger utenom på IT. For å møte utfordringene med strategisk riktig kompetanse fremover, vil arbeid med kompetansedreining ha høy prioritet.

Høy saksinngang til Brønnøysundregistrene og reduserte saksbehandlingsressurser som følge av strammere rammer har medført lengre saksbehandlingstid enn målet for flere registertjenester. Tilsetting av midlertidige ansatte i 2019 som risikoreduserende tiltak bidro til en bedring i saksbehandlingstiden ved årets slutt. Det er i tillegg store utfordringer med å ha tilstrekkelig ressurser til arbeidet med informasjonssikkerhet, og til drift og forvaltning av systemer. Dette fører til at det er et langt etterslep på arbeidet med å fjerne teknisk gjeld, og å gjennomføre tiltak innenfor informasjonssikkerhet i prosesser og systemer.

Usikkerheten knyttet til muligheten for å holde seg innenfor tildelt ramme for drift og forvaltning av Altinn slo også til. Overforbruket medførte tilleggsbevilgning, jfr. proposisjon til Stortinget (prop. 20 S).

Kvalitet

I 2019 ble politikk for kvalitet besluttet. Politikken skal bidra til at Brønnøysundregistrene videreutvikler styringssystemet etter anerkjent standard for kvalitet.

Ytre miljø

Vi har intet særskilt å rapportere når det gjelder det ytre miljøet. Rutinene rundt dette er uendret og de ansatte er godt kjent med disse.

Arbeidslivskriminalitet

Kontraktkrav til lønns- og arbeidsvilkår blir ivaretatt ved at vi bruker statens standardavtaler, eller avtaler som er basert på disse. For øvrige avtaler tar vi inn kravet som eget bilag. Brønnøysundregistrene har i tillegg tatt i bruk Difi sitt egenrapporterings skjema for å følge opp valgte leverandører. Dokumentasjon som er mottatt fra leverandører indikerer at det er lav risiko for arbeidslivskriminalitet knyttet til Brønnøysundregistrenes rammeavtaler om konsulentbistand.

Se også avsnitt om emnet under brukereffekt mål 1 Trygg og effektiv digital samhandling mellom virksomheter, privatpersoner og det offentlige.

Likestilling

Ved utgangen av 2019 var 55 prosent av de ansatte ved Brønnøysundregistrene kvinner. Vi har som mål å ha minst 40 prosent kvinner i lederstillinger. Pr. 31.12.2019 var andelen 40 prosent. Andelen i 2018 var 44 prosent.

Vi har også et mål om å ha minst 40 prosent kvinner i høyere fagstillinger. Der er vi i 2019 for første gang innenfor målet på seniorrådgivere med 40 prosent (39 prosent i 2018). Brønnøysundregistrene er utenfor mål på fagdirektørnivået, der alle fire er menn (uendret siden 2018). Vi viser til vedlegg 1 Tilstandsrapportering kjønn.

IA-avtalen og sykefravær

Sykefraværet har hatt en svak nedgang fra 2018, men er fortsatt for høyt i forhold til målsettingen. Sykefraværsutviklingen og –oppfølgingen har høy oppmerksomhet og tiltak vurderes løpende.

Brønnøysundregistrene samarbeider med NAV og attføringsbedriften Helgeland Industrier om arbeidstrening/-praksis blant annet for personer med redusert arbeidsevne. I 2019 har vi hatt tre personer på slik ordning.

Tabell 5 Utvalgte nøkkeltall – Sykefravær

	2017	2018	2019
Totalt sykefravær fra eget system (egenmeldt og legemeldt)	8,0 %	7,1 %	6,8 %
Legemeldt	6,1 %	5,3 %	5,1 %
Legemeldt kvinner	8,6 %	9,8 %	6,8 %
Legemeldt menn	3,4 %	3,9 %	3,0 %

Inkluderingsdugnad

Det ble ansatt en person innenfor målgruppen for inkluderingsdugnaden.

Brønnøysundregistrene har generelt relativt få utlysninger og få søkere på mange av stillingene. Vi har kun to søkere (utenom traineeprogrammet i staten) som har krysset av for nedsatt funksjonsevne i 2019. Ingen var kvalifisert for stillingene. Vi har i 2019 ikke hatt søkere som har opplyst om hull i CV, men for en av våre nyansatte ble dette avdekket i søknadsbehandlingen.

Tiltak for å styrke inkluderingen

I 2019 har Brønnøysundregistrene arbeidet på flere områder for å innfri målet om at minimum fem prosent av nyansettelser i staten skal være personer med nedsatt funksjonsevne eller hull i CV-en.

Det er jobbet med følgende tiltak:

Utlysningstekster: Vi har gjennomgått utlysningstekster slik at de er mer inkluderende overfor målgruppen til inkluderingsdugnaden. Nye utlysningstekster/formuleringer ble tatt i bruk sommeren 2019. Vi har ikke hatt en økning i antall søkere innenfor målgruppen etter dette.

Traineeprogrammet: Vi deltok i traineeprogrammet i staten for søkere med høyere utdanning og nedsatt funksjonsevne. Vi fikk to søkere, kun en av søkerne var i målgruppen. Vedkommende ble kalt inn til intervju, men fylte ikke kvalifikasjonskravene og ble ikke ansatt.

Kompetanseheving ledere og HR: HR og leder med ansvar for rekruttering til traineestilling, har deltatt på seminarrekken i regi Direktoratet for forvaltning og IKT (Difi). HR har gitt informasjon/opplæring til alle ledere om inkluderingsdugnaden. Vi har hatt fokus på å få ledere til å se verdien av inkludering, og være dette bevisst ved rekruttering. Vi har i den forbindelse lagt vekt på vurdering av søknader og CV-er for å fange opp og innkalle søkere i målgruppen.

Praksisplasser: Brønnøysundregistrene har over flere år tatt personer inn på praksis og har et godt samarbeid med Nav om dette. Vi har relativt få henvendelser om praksisplasser, men så langt det er mulig tar vi imot kandidater. I 2019 har vi hatt en person på praksisplass.

Ansettelser	2019
Nyansatte totalt	29
Nyansatte fra målgruppene	1
Andel nyansatte med nedsatt funksjonsevne eller hull i CV	3,45 %

Nye lokaler

Brønnøysundregistrene har inngått leieavtale for nytt bygg med Søren Nielsen AS (SN) på oppdrag fra Nærings- og fiskeridepartementet (NFD).

SN har i 2019 etablert midlertidige arbeidsplasser for Brønnøysundregistrene som følge av at deler av eksisterende bygningsmasse måtte rives for å klargjøre byggetomta. Rivning og bygge- og anleggsarbeidene startet opp i juni 2019.

Arbeidet med det nye registerbygget har holdt god fremdrift, og uten uhell eller forsinkelser. Samarbeidet med utbygger og entreprenører har vært god. Forventet ferdigstilling er satt til 1. september 2021.

Del V. Vurdering av framtidsutsikter

Norge er blant de fremste land i verden når det gjelder forenkling og digitalisering i offentlig sektor. Sammenliknet med de fleste andre land har Norge en teknologisk moden befolkning og en velfungerende, digitalisert offentlig sektor som har stor tillit i befolkningen. Disse egenskapene henger sammen og styrker hverandre. Utviklingen går likevel for sakte, noe regjeringen tydeliggjør i sin nye digitaliseringsstrategi.

Også Brønnøysundregistrene er i omstilling av flere årsaker. Vårt bidrag til digitaliseringen krever endret kompetanse og tilstrekkelige ressurser til å løse vår del av oppgaven. Samtidig krever strammere rammer at vi må endre oss og prioritere mye strengere enn tidligere.

Forenkler, fornyer og forbedrer det norske samfunnet

Brønnøysundregistrenes samfunnsoppdrag er å bidra til økt verdiskaping gjennom å være en nasjonal registerfører og datakilde. Data fra Brønnøysundregistrene er av stor betydning for daglige transaksjoner og øvrig samhandling i næringsliv og offentlig sektor. Med en nordnorsk pionerånd utvikler Brønnøysundregistrene hele tiden nye digitale løsninger – for at dialogen, informasjonsflyten og informasjonsplikten mellom folk, næringsliv og myndigheter skal være sømløs.

Brønnøysundregistrene bidrar til å forenkle, forbedre og fornye det norske samfunnet og for å realisere regjeringens digitaliseringspolitikk.

Økt datadreven utvikling

Fra 1. januar 2020 ble forvaltningsansvaret for Altinn og Felles Datakatalog overført til nytt Digitaliseringsdirektorat. Oppgaveoverføringen og nye krav fra våre omgivelser er noe av bakgrunnen for at vi utarbeidet ny hovedstrategi som gjelder fra 2020. Vår hovedstrategi er å være den foretrukne registerforvalter, hvor det er naturlig å peke på Brønnøysundregistrene når nye relevante registre skal etableres. For å sikre økt verdiskaping gjennom bruk av våre registerdata, er vår strategi å øke den datadrevne utviklingen. Våre data har stor verdi og må omsettes til forretningsmuligheter og merverdi for brukerne. Datadreven betyr å ta utgangspunkt i register- og næringslivsdata og utvikle merverdi. I den nye hovedstrategien ligger det mange muligheter og gjenspeiles i satsingene våre.

Registerløftet

Vi er godt i gang med det store registerløftet. Vi startet i 2017 det viktige arbeidet med ny fremtidsrettet saksbehandlingsplattform. Dette er en høyt prioritert satsing i etaten gjennom prosjektet BRsys. I 2019 leverte vi den første versjonen av den første tjenesten på ny plattform. Det er en viktig milepæl og markerer en ny tid for registrene. Arbeidet med første hovedleveranse vil pågå utover året og oppstartarbeidet med neste hovedleveranse er godt i gang. Dette vil kreve stor oppmerksomhet fra oss i hele prosjektperioden frem mot ferdigstilling. Selv om arbeidet med ny registerplattform har hatt noen utfordringer med sine leveranser i henhold til opprinnelig plan, jobber vi hele tiden med målrettede tiltak for å effektivisere arbeidet og øke tempoet.

100 % registerforvaltning

Ny registerplattform er en muliggjørere av 100 % digital registerforvaltning. Det er en ambisjon som vi jobber etter og som vil gi store gevinster for samfunnet. Ambisjonen innebærer økt samordning og digitalisering av dagens tjenester og løsninger for å gjøre det enklere og mer effektivt for brukerne og forvaltningen. Målet er å oppnå et heldigitalt mottak av informasjon og en heldigital tilgjengeliggjøring fra registrene. Noe som det legges til rette for gjennom den nye saksbehandlingsplattformen og som vil kunne gi helt nye muligheter innen datadeling. Arbeidet med å beskrive hva som må til for å nå et valgt fremtidsrettet konsept er allerede i gang, men realiseringen er avhengig av særskilt finansiering.

Informasjonssikkerhet

Informasjonssikkerhet i våre registre er avgjørende for god samfunnsbygging. God kvalitet og informasjonssikkerhet innbyr til trygghet og tillit hos brukerne, samarbeidsparter og i samfunnet. Det er selve grunnmuren i Brønnøysundregistrene og det stiller strenge krav til oss. Vi har gjennom de siste årene prioritert etablering og forbedring av styringssystem for informasjonssikkerhet. Implementering av systemet i organisasjonen er en omfattende og ressurskrevende oppgave. Det gjelder både innenfor styring og kontroll, i det løpende arbeidet i ulike prosesser og i utviklingen og forvaltningen av IT-systemer. Under forutsetning av at saksbehandlingstid og videreutvikling av registersystemer i størst mulig grad skal opprettholdes på dagens nivå, vil det ikke være mulig å oppnå et anbefalt informasjonssikkerhetsnivå uten særskilt finansiering.

Forebygger økonomisk kriminalitet

God kvalitet i våre data forebygger økonomisk kriminalitet. Åpenhet og oversikt motvirker kriminalitet. Pålitelig og saklig informasjon gir trygghet. Det er vanskelig å få innpass i samfunnet uten å vise til kvalitetssikret informasjon i våre registre. Våre tjenester og data er integrert i alle deler av samfunnet og våre brukere har sterk tillit til oss i arbeidet med å avdekke feil og hindre misbruk. Vi skal fortsette det gode kvalitetsarbeidet og satsingen på å gjøre det enklere for de seriøse og vanskeligere for de useriøse. Her har vi et godt samarbeid med andre sentrale aktører på området og vi ønsker å ta en enda tydeligere rolle på dette i årene fremover.

Livshendelsen starte og drive

I regjeringens nye digitaliseringsstrategi er det et sterkt fokus på livshendelser og det å utvikle sammenhengende tjenester. Vi vil her ha en viktig oppgave med å utvikle en sammenhengende tjeneste for livshendelsen "starte og drive bedrift", og også livshendelsen "starte og drive en frivillig organisasjon". Her har vi tatt flere initiativ det foregående året og vil fortsette med det i tiden fremover.

Brukerne først

For å være en profesjonell forvalter av samfunnskritiske registre og felleskomponenten Enhetsregisteret, er det viktig at Brønnøysundregistrene er i front i den teknologiske utviklingen. Det innebærer at vi gjør større utviklingsarbeid når det trengs, men også at vi kontinuerlig jobber med drift og utvikling av løsningene våre. Vi må hele tiden jobbe for å forenkle våre tjenester og informasjon. Det å sette brukerne i sentrum er noe som må gjennomføres alt vi gjør.

Samarbeid mellom offentlig og privat

Ved hjelp av våre data, løsninger og kompetanse er vi en ledende drivkraft i det offentlig-private forenklingsarbeidet. Register- og næringslivsdata har stor verdi og kan gi nye forretningsmuligheter og verdikjende tjenester i både offentlig og privat sektor. Vi skal fremover fortsette det gode samarbeidet med offentlig sektor og øke samarbeidet rundt deling av data i privat sektor. Det gode innovasjonsarbeidet må fortsette. Samtidig tydeliggjør vi vårt bidrag inn mot frivillig sektor. Vi er allerede godt i gang i det digitale samarbeidet med flere viktige næringer, som finans-, landbruk-, havbruk-, fiskeri- og bygge- og eiendomsnæringen. Dette er et samarbeid som gir gevinster for samfunnet i milliardklassen.

Smart deling på tvers av landegrensler

Norge må forholde seg til resten av verden. Derfor er det viktig å legge til rette for at våre løsninger samspiller med andre lands løsninger og av at vi tilrettelegger for deling av data på tvers av landegrensler, som vi gjør det i prosjektet Nordic Smart Government. Vår kompetanse er etterspurt og utgjør et sentralt bidrag i digitaliseringen av det norske samfunnet og mellom de nordiske land. For at tjenestene Brønnøysundregistrene yter til virksomheter i Norge skal være et fortrinn for norsk næringsliv, må vi samarbeide med og lære av det andre gjør, og sørge for at våre løsninger er konkurransedyktige med det beste andre land har å tilby.

Nye måter å løse oppgavene på

I en omstillingstid kreves det at vi er endringsorienterte i vår tilnærming til våre oppgaver. Vi må være kompetansesøkende medarbeidere. Endringene rundt oss vil kreve ny kompetanse og at vi løser oppgavene våre på nye måter. Oppgaver vi har i dag vil kunne endres i morgen og kreve noe annet og mer. Vi er opptatt av at vi er offensive til det som skjer rundt oss og ser endringer som muligheter.

Del VI. Årsregnskap

Ledelseskommmentar årsregnskap 2019

Formål

Brønnøysundregistrene ble opprettet i 1988 under Justisdepartementet og er underlagt Nærings- og fiskeridepartementet (NFD). Virksomheten er et ordinært forvaltningsorgan og som fra 2017 fører virksomhetsregnskapet i henhold til statlige regnskapsstandarder. Brønnøysundregistrene utøver utviklings- og forvaltningsoppgaver for viktige målområder, blant annet Løsoverregisteret, Foretaksregisteret, Enhetsregisteret og Altinn. Virksomheten skal bidra til regjeringens arbeid med å fornye, forbedre og forenkle for næringsliv og innbyggere.

Årsregnskapet utgjør del VI i årsrapporten til NFD.

Som det fremgår av prinsippnoten er Brønnøysundregistrene et ordinært forvaltningsorgan som fører regnskap i samsvar med periodiseringsprinsippet. I tillegg rapporterer vi til det sentrale statsregnskapet etter kontantprinsippet jf. Note A og B.

Bekreftelse

Årsregnskapet er avlagt i henhold til bestemmelser om økonomistyring, rundskriv R-115 fra Finansdepartementet og krav fra Nærings- og fiskeridepartementet i instruks om økonomistyring. Jeg mener regnskapet gir et dekkende bilde av Brønnøysundregistrenes bevilgninger, regnskapsførte utgifter, inntekter, eiendeler og gjeld.

Vurdering av vesentlige forhold etter kontantprinsippet

Brønnøysundregistrenes sine utgifter til registerdriften er på totalt 349,0 MNOK. Sammenstilt med bevilgningene gir dette en mindreutgift på til sammen 9,6 MNOK. Hensyntatt mindreinntekt på oppdragsinntekter og innsparinger relatert til merforbruk i 2017 og 2018 gir dette et mulig overført beløp på 1,9 MNOK til 2020.

Brønnøysundregistrene sine gebyrinntekter relatert til registerdriften ble på 560,8 MNOK for 2019.

Brønnøysundregistrenes sine utgifter til forvaltning av Altinn-løsningen viser en utgift på 312,8 MNOK. Sammenstilt med bevilgningen gir dette mindreforbruk på 15,2 MNOK. Hensyntatt merinntekter til forvaltning av Altinn-løsningen gir dette et mulig overførbart beløp på 16,3 MNOK. Av dette er 14,6 MNOK som gjenstår av satsningsmidlene tildelt i RNB 2018.

Brønnøysundregistrenes utgifter til ny registerplattform er på 118,1 MNOK. Sammenstilt med bevilgningen gir dette en mindreutgift på 50,8 MNOK som mulig overførbart beløp.

Det er gjort investeringer i immaterielle eiendeler og varige driftsmidler etter kontantprinsippet for 148,5 MNOK 2019. De vesentligste investeringene er Immaterielle eiendeler under utførelse knyttet til ny registerplattform og videreutvikling av Altinn-løsningen, hhv 69,3 MNOK og 52,2 MNOK. Det er også aktivert immaterielle eiendeler relatert til Altinn-løsningen til en verdi av 15,8 MNOK.

Rapportert mellomværende med statskassen er 14 128 615 kroner per 31.12.19. Mellomværende er skyldig skatte trekk og skyldige offentlige avgifter. Spesifisering av rapportert mellomværende og bokført avregning med statskassen fremgår av Note 7 B.

Vurdering av vesentlige forhold etter periodiseringsprinsippet

Inntektene fra gebyr er redusert med 26,8 MNOK sammenlignet med 2018. Dette er i hovedsak mindre inntekter fra tinglysning og rettsgebyr.

Lønnskostnader er økt med 11,9 MNOK som i hovedsak økte kostnader som følge av lønnsoppgjør. Antall årsverk er redusert med 2,2 til 537 sammenlignet med 2018. Det er balanseført lønn til 80,1 MNOK til egenutvikling av registre. 51,7 MNOK av dette er bruk av egne ansatte til utvikling av ny registerplattform. Andre driftskostnader holder seg på samme nivå som 2018.

Immaterielle eiendeler har økt med 148,6 MNOK og det er i hovedsak relatert til utvikling av ny registerplattform som er bokført som anlegg under utførelse. Det er også bokført påkostning på andre register og Altinn-løsningen.

Forvaltning av Altinn-løsningen viser et overførbart beløp på 16,3 MNOK i kontantregnskapet, derav 14,6 MNOK som gjenstår av satsningsmidlene tildelt i RNB 2018. Det er mottatt forskuddsbetaling på 6,1 MNOK (se note 9) fra tjenesteeiere i Altinn samarbeidet. Dette er forskuddsbetaling som blir avregnet mot fakturering i påfølgende år.

Spesifisering av bokført avregning med statskassen viser en økning på kr 632 442 138. Dette skyldes at anvendelse av oppdatert SRS 10 medfører at saldo på konto for "Statens finansiering av immaterielle eiendeler og varige driftsmidler" er flyttet til konto "Avregnet med statskassen". Dette er omtalt i prinsippnoten – endret prinsippanvendelse.

Endring av sammenligningstall

På grunn av endret prinsippanvendelse i henhold til oppdatert SRS 10 er sammenligningstallet for 2018 endret. Dette gjelder artskonto 390 inntekt fra bevilgning som er endret med kr 87 769 267,48. Dette medfører at resultat av periodens aktivitet er tilsvarende endret for 2018. Dette fremkommer på note 1 og på resultatoppstillingen.

Av samme grunn er også sammenligningstall 2018 for avregnet med statskassen endret. Dette gjelder saldo på konto 2150 Statens finansiering av immaterielle eiendeler og varige driftsmidler, kr 511 808 507,73, som er overført til konto 1990 Avregnet med statskassen - andre tidsavgrensningposter (IB). Dette fremgår av note 7A/B og tilsvarende linje er fjernet på oppstilling Balanse – Statens kapital og gjeld.

Tilleggsopplysninger

Altinn ble fra 01.01.2020 overført til Digitaliseringsdirektoratet. Dette medfører at eiendelsposter og gjeldsposter relatert til "Forvaltning av Altinn-løsningen" skal føres ut av regnskapet for Brønnøysundregistrene i 2020.

Riksrevisjonen er ekstern revisor og bekrefter regnskapet for Brønnøysundregistrene. Årsregnskapet er ikke ferdig revidert per d.d. Revisjonsberetningen antas å foreligge innen 1. mai 2020 og er da offentlig og blir publisert på Brønnøysundregistrenes nettsider.



Lars Peder Brekk
direktør

Prinsippnote årsregnskapet

Årsregnskap for Brønnøysundregistrene er utarbeidet og avlagt etter nærmere retningslinjer fastsatt i bestemmelser om økonomistyring i staten ("bestemmelsene"). Årsregnskapet er i henhold til krav i bestemmelsene punkt 3.4.1, nærmere bestemmelser i Finansdepartementets rundskriv R-115 av november 2016 og eventuelle tilleggskrav fastsatt av Nærings- og fiskeridepartementet. Oppstillingen av bevilgningsrapporteringen og artskontorrapporteringen er utarbeidet med utgangspunkt i bestemmelsene punkt 3.4.2 – de grunnleggende prinsippene for årsregnskapet:

- a) Regnskapet følger kalenderåret
- b) Regnskapet inneholder alle rapporterte utgifter og inntekter for regnskapsåret
- c) Utgifter og inntekter er ført i regnskapet med brutto beløp
- d) Regnskapet er utarbeidet i tråd med kontantprinsippet

Oppstillingene av bevilgnings- og artskontorrapportering er utarbeidet etter de samme prinsippene, men gruppert etter ulike kontoplaner. Prinsippene samsvarer med krav i bestemmelsene punkt 3.5 til hvordan virksomhetene skal rapportere til statsregnskapet. Sumlinjen "*Netto rapportert til bevilgningsregnskapet*" er lik i begge oppstillingene.

Virksomheten er tilknyttet statens konsernkontoordning i Norges Bank i henhold til krav i bestemmelsene pkt. 3.7.1. Brønnøysundregistrene har en trekkrettighet på sin konsernkonto. Ved årets slutt nullstilles saldoen på den enkelte oppgjørskonto ved overgang til nytt år.

Bevilgningsrapporteringen

Oppstillingen av bevilgningsrapporteringen omfatter en øvre del med bevilgningsrapporteringen og en nedre del som viser beholdninger virksomheten står oppført med i kapitalregnskapet. Bevilgningsrapporteringen viser regnskapstall som virksomheten har rapportert til statsregnskapet. Det stilles opp etter de kapitler og poster i bevilgningsregnskapet virksomheten har fullmakt til å disponere. Kolonnen samlet tildeling viser hva virksomheten har fått stilt til disposisjon i tildelingsbrev for hver statskonto (kapittel/post). Oppstillingen viser i tillegg alle finansielle eiendeler og forpliktelser virksomheten står oppført med i statens kapitalregnskap. Mottatte fullmakter til å belaste en annen virksomhets kapittel/post (belastningsfullmakter) vises ikke i kolonnen for samlet tildeling, men er omtalt i note B til bevilgningsoppstillingen. Utgiftene knyttet til mottatte belastningsfullmakter er bokført og rapportert til statsregnskapet, og vises i kolonnen for regnskap 2018.

Artskontorrapporteringen

Oppstillingen av artskontorrapporteringen har en øvre del som viser hva som er rapportert til statsregnskapet etter standard kontoplan for statlige virksomheter og en nedre del som viser eiendeler og gjeld som inngår i mellomværende med statskassen. Artskontorrapporteringen viser regnskapstall virksomheten har rapportert til statsregnskapet etter standard kontoplan for statlige virksomheter. Brønnøysundregistrene har en trekkrettighet på konsernkonto i Norges Bank. Tildelingene er ikke inntektsført og derfor ikke vist som inntekt i oppstillingen.

Bevilgningsrapportering per 31.12.2019

Utgift s-kap.	Kapittelnavn	Post	Posttekst	Note	Samlet tildeling for 2019	Regnskap 2019	Merutgift og mindreutgift
0410	Tingrettene - sideutgifter	21	Tvangs- og gjeldsordningssaker	B		64 544 705	
0440	Namsmyndigheten - sideutgifter	23	Tvangs- og gjeldsordningssaker	B		32 252 905	
0540	Medfinansieringsordning DIFI	25	Medfinansieringsordning DIFI			5 322 092	
0900	Nærings-, og Fiskeridepartementet	21	Spesielle driftsutgifter, kan overføres			2 845 562	
0904	Brønnøysundregistrene	01	Driftsutgifter	A,B	337 030 000	327 512 815	9 517 185
0904	Brønnøysundregistrene	21	Spesielle driftsutgifter, kan overføres		21 698 000	21 583 887	114 113
0904	Brønnøysundregistrene	22	Forvaltning av Altinn-løsningen	A,B	328 018 000	312 812 234	15 205 766
0904	Brønnøysundregistrene	45	Større utstyrsanskaffelser, kan overføres		169 015 000	118 125 731	50 889 269
7094	Dummy SRS					1,0	
1633	Nettoordning, statlig betalt mva	01	Driftsutgifter			80 503 341	
<i>Sum utgiftsført</i>					855 761 000	965 503 272	

Inntekts-kap	Kapittelnavn	Post	Posttekst	Samlet tildeling for 2019	Regnskap 2019	Merinntekt og mindreinntekt	
3410	Domstolene	01	Rettsgebyr - tvangsforretninger		-108 219 409		
3904	Brønnøysundregistrene	01	Gebyrinntekter	529 977 000	-560 800 262	-30 823 262	
3904	Brønnøysundregistrene	02	Refusjoner, oppdragsinntekter og andre inntekter	30 530 000	-28 695 710	1 834 290	
3904	Brønnøysundregistrene	03	Refusjoner og inntekter Altinn	109 952 000	-111 066 484	-1 114 484	
3917	Fiskeridirektoratet	01	Gebyr havbruk – Akvakultur-registeret		-159 500		
5309	Tilfeldige inntekter	29	Ymse		-525 721		
5700	Folketrygdens inntekter	72	Arbeidsgiveravgift		-20 674 230		
<i>Sum inntektsført</i>					670 459 000	-830 141 317	

**Netto rapportert til bevilgningsregnskapet
Kapitalkontoer**
135 361 955

-	Norges Bank KK /innbetalinger				831 293 862	
-	Norges Bank KK/utbetalinger				-966 653 723	
709411	Endring i mellomværende med statskassen				-2 094	
<i>Sum rapportert</i>						0

	31.12.2019	31.12.2018	Endring
Mellomværende med statskassen	14 128 616	-14 126 522	2 094

Det er gjort ompostering direkte i det sentrale statsregnskapet mellom utgiftskapittel 0410 og 0440 med kr 508.719,19. Regnskapet ovenfor viser tallene etter omposteringen.

Note A

Kapittel og post	Overført fra i fjor	Årets tildelinger	Samlet tildeling
0904:01	0	337 030 000	337 030 000
0904:21	423 000	21 275 000	21 698 000
0904:22	51 372 000	276 646 000	328 018 000
0904:45	118 215 000	50 800 000	169 015 000
Sum			855 761 000

Note B Forklaring til brukte fullmakter og beregning av mulig overførbart beløp til neste år

Kapittel og post	Stikkord	Merutgift/ mindre-utgift	Merutgift/ mindreutgift etter avgitte belastningsfullmakter	Merinntekter/ mindreinntekter iht. merinntektsfullmakt	Innsparinger	Sum grunnlag for overføring	Mulig overførbart beløp beregnet av BR
0904:01		9 517 185	9 517 185	-1 834 290	-5 934 806	1 748 089	1 748 089
0904:21	"kan overføres"	114 113	114 113	0	0	114 113	114 113
0904:22	"kan overføres"	15 205 766	15 205 766	1 114 484	0	16 320 250	16 320 250
0904:45	"kan overføres"	50 889 269	50 889 269	0	0	50 889 269	50 889 269

Mottatte belastningsfullmakter

Kapittel og post	Tildeling	Benyttet	Mer/mindre-utgift
0410:21	Regelstyrt	64 035 985	0
0440:23	28 163 000	32 761 624	-4 598 624
0540:25	4 099 329	4 084 683	14 646
0540:25	1 185 000	1 237 409	-52 409
0540:25	5 284 329	5 322 092	-37 763
0900:21	1 453 770	1 237 409	76 613
0900:21	1 550 000	1 608 153	-58 153
	3 003 770	2 845 562	18 460

Forklaring til bruk av budsjettfullmakter
Stikkordet «kan overføres»

Brønnøysundregistrenes bevilgning på kapittel 0904 post 21 er gitt med stikkord "kan overføres". Beløpet er knyttet til Spesielle driftsutgifter, utviklingsprosjekter. Beløpet på kr 114 113 er overførbart til neste år. Se detaljer nedenfor under overskriften Mulig overførbart beløp.

Brønnøysundregistrenes bevilgning på kapittel 0904 post 22 er gitt med stikkord "kan overføres". Beløpet er knyttet til forvaltning av Altinn-løsningen. Beløpet på kr 16.320.249 overføres til 2020, men til Digitaliseringsdirektoratet som Altinn-løsningen er overført til. Jf. fullmakt til å overskride driftsbevilgningen til investeringsformål med inntil 5 prosent av bevilgningen mot tilsvarende

innsparing i de tre neste budsjettårene. Det gjenstår kr 14.609.596 av satsningsmidlene fra RNB 2018.

Brønnøysundregistrenes bevilgning på kapittel 0904 post 45 er gitt med stikkord "kan overføres". Beløpet er knyttet til utvikling av en ny registerplattform. Beløpet på kr 50.889.269 er overførbart til neste år.

Fullmakt til å overskride driftsbevilgninger mot tilsvarende merinntekter

Virksomheten har fullmakt til å overskride bevilgningen under kap. 0904, post 01 mot tilsvarende merinntekter under kap. 3904, post 02. Fullmakten disponeres i samsvar med Finansdepartementets rundskriv R-110. I 2019 var inntekten negativ med kr 1.834.290. Dette skal innspareres under kap. 0904, post 01.

Virksomheten har fullmakt til å overskride bevilgningen under kap. 0904, post 22 mot tilsvarende merinntekter under kap. 3904, post 03. Fullmakten disponeres i samsvar med Finansdepartementets rundskriv R-110. I 2019 var merinntekten kr 1.114.483.

Det framgår ikke av tabellen ovenfor, men Brønnøysundregistrene har bestillingsfullmakt til å foreta bestillinger utover gitt bevilgning under kap. 0904, post 22 med inntil 50 mill. kroner. Pr 31.12.2019 er 14,5 mill. kr bundet til bestillinger i forbindelse med videreutvikling av Altinn-plattformen. Fullmakten er fra 2020 overført til Digitaliseringsdirektoratet.

Fullmakt til å overskride driftsbevilgninger til investeringsformål mot tilsvarende innsparing i de følgende budsjettår:

Brønnøysundregistrene hadde ikke overskridelse av driftsbevilgningene i 2019.

Innsparinger

Akkumulert "underskudd" var på 5 934 806 kr ved utgangen av 2018, fordelt med 2 410 054 kr i overskridelse fra 2017 og 3 524 752 kr fra 2018.

Mulig overførbart beløp

Kap. 0904 Brønnøysundregistrene, post 01 Driftsutgifter: mindreutgift utgjør kr 9.517.185. Hensyntatt mindreinntekt iht. merinntektsfullmakt, kr 1.834.290 og innsparing knyttet til "underskudd" i 2017 og 2018, vil mulig overførbart beløp være kr 1.748.089.

Kap. 0904, post 21 Spesielle driftsutgifter: Beløpet kr 114.113 kan overføres i sin helhet da stikkord "kan overføres" er knyttet til posten.

Kap. 0904, post 22 Altinn-løsningen: mindreutgift utgjør kr 15.205.766. Hensyntatt merinntekt iht. merinntektsfullmakt, kr 1.114.483, vil mulig overførbart beløp være kr 16.320.250. Stikkord "kan overføres" er knyttet til posten. Beløpet overføres til 2020, men til Digitaliseringsdirektoratet som Altinn-løsningen er overført til. Av beløpet som søkes overført gjenstår det kr 14.609.596 av satsningsmidlene tildelt i RNB 2018.

Kap. 0904, post 45 Større utstyrsanskaffelser: Beløpet kr 50.889.269 kan overføres i sin helhet da stikkordet "kan overføres" er knyttet til posten.

Mulig overførbart beløp til neste år er en beregning. Brønnøysundregistrene får tilbakemelding fra Nærings- og fiskeridepartementet om endelig beløp.

Mottatte belastningsfullmakter

kapittel 0410 Domstolene, post 21 Spesielle driftsutgifter. Utgiftene oppstår i forbindelse med tvangsforretninger. Brønnøysundregistrene har fullmakt til å føre utgifter i samsvar med regelverket for den regelstyrte ordningen.

kapittel 0440 Namsmyndigheten, post 23 Sideutgifter i forbindelse med sivile gjøremål med kr 28.163.000.

kapittel 0540 DIFI, post 25 – Medfinansieringsordningen er knyttet til prosjektet "API-katalog" med kr 4.099.329.

kapittel 0540 DIFI, post 25 Medfinansieringsordningen er knyttet til prosjektet "Nasjonal tjeneste for dokumentasjonsbevis" og "Mottak eBevis" med kr 1.185.000.

kapittel 0900 Nærings- og fiskeridepartementet, post 21 Spesielle driftsutgifter med kr 1.453.770 er knyttet til prosjektet "Nasjonal tjeneste for dokumentasjonsbevis" - eBevis

kapittel 0900 Nærings- og fiskeridepartementet, post 21 Spesielle driftsutgifter med kr 1.550.000 er knyttet til drift i 2. halvår for "Nasjonal tjeneste for dokumentasjonsbevis" – eBevis, inkl. kostander for å tilpasse eBevis-tjenesten til en pilot på tilsynsområdet.

Artskontorrapporteringen per 31.12.2019

	31.12.2019	31.12.2018
Driftsinntekter rapportert til bevilgningsregnskapet		
Innbetalinger fra gebyrer	-669 179 172	-705 335 227
Innbetalinger fra tilskudd og overføringer	-2 619 736	-2 588 253
Salgs- og leieinnbetalinger	-137 142 457	-126 622 789
Andre innbetalinger	0	0
<i>Sum innbetalinger fra drift</i>	-808 941 366	-834 546 269
Driftsutgifter rapportert til bevilgningsregnskapet		
Utbetalinger til lønn	375 326 450	360 175 363
Andre utbetalinger til drift	361 109 139	361 290 273
<i>Sum utbetalinger til drift</i>	736 435 589	721 465 636
<i>Sideutgifter - kunngjøring</i>	0	0
<i>Sideutgifter - tvang/gjeldsordningssaker</i>	0	0
Netto rapporterte driftsutgifter	-72 505 776	-113 080 633
Investerings- og finansinntekter rapportert til bevilgningsregnskapet		
Innbetaling av finansinntekter	-7 311	-2 507
<i>Sum investerings- og finansinntekter</i>	-7 311	-2 507
Investerings- og finansutgifter rapportert til bevilgningsregnskapet		
Utbetaling til investeringer	148 529 810	100 512 434
Utbetaling til kjøp av aksjer	0	0
Utbetaling av finansutgifter	41 843	31 539
<i>Sum investerings- og finansutgifter</i>	148 571 652	100 543 973
Netto rapporterte investerings- og finansutgifter	148 564 341	100 541 466
Innkrevingsvirksomhet og andre overføringer til staten		
Innbetaling av skatter, avgifter, gebyrer m.m.	0	0
<i>Sum innkrevingsvirksomhet og andre overføringer til staten</i>	0	0
Tilskuddsforvaltning og andre overføringer fra staten		
Utbetalinger av tilskudd og stønader	0	0
<i>Sum tilskuddsforvaltning og andre overføringer fra staten</i>	0	0
Inntekter og utgifter rapportert på felleskapitler		
Tilfeldige inntekter	-525 721	-1 025 061
Arbeidsgiveravgift konto 1986 (ref. kap. 5700, inntekt)	-20 674 230	-20 952 774
Nettoføringsordning for merverdiavgift konto 1987 (ref. kap. 1633, utgift)		75 269 591
	80 503 341	
<i>Netto rapporterte utgifter på felleskapitler</i>	59 303 390	53 291 756
Netto rapportert til bevilgningsregnskapet	135 361 955	40 752 589

Oversikt over mellomværende med statskassen

Eiendeler og gjeld	31.12.2019	31.12.2018
Fordringer	0	191 286
Kasse	0	0
Bankkontoer med statlige midler utenfor Norges Bank	0	0
Skyldig skattetrekk	-13 993 171	-14 133 727
Skyldige offentlige avgifter	-135 443	-184 081
Annen gjeld	0	0
Sum mellomværende med statskassen	-14 128 615	-14 126 522

Regnskapsprinsipper – Virksomhetsregnskap avlagt i henhold til de statlige regnskapsstandardene (SRS)

Virksomhetsregnskapet er satt opp i samsvar med de statlige regnskapsstandardene (SRS).

Endring i prinsippanvendelse

Oppdatert SRS 1 Presentasjon av virksomhetsregnskapet og SRS 10 Inntekt fra bevilgninger, tilskudd og overføringer, samt overføringer til og fra staten gjelder fra regnskapsåret 2020, men det er oppfordret om tidligere anvendelse. Virksomheten har valgt å innarbeide disse endringene i regnskapet for 2019.

Enkelte sammenligningstall er av denne grunn endret. Dette gjelder resultat oppstilling, balanse oppstilling – statens kapital og gjeld, note 1, og note 7A/B.

Transaksjonsbaserte inntekter

Inntekt resultatføres når den er opptjent. Transaksjoner resultatføres til verdien av vederlaget på transaksjonstidspunktet. Inntektsføring ved salg av varer skjer på leveringstidspunktet. Salg av tjenester inntektsføres i takt med utførelsen.

Inntekter fra bevilgninger og inntekt fra tilskudd og overføringer

Endringer i SRS 10 som blant annet omhandler inntekter fra bevilgning er innarbeidet og hensyntatt i 2019 regnskapet. Dette innebærer at virksomheten har en forenklet praktisering av prinsippet motsatt sammenstilling. Inntekt fra bevilgninger skal beregnes som differansen mellom periodens kostnader og opptjente transaksjonsbaserte inntekter og eventuelle inntekter fra tilskudd og overføringer til virksomheten. Konsekvensen av dette skal bli at resultatet av periodens aktiviteter skal blir null. I og med at inntektene totalt sett overstiger utgiftene og at virksomheten ikke kan føre negativ inntekt gir dette likevel et resultat av periodens aktiviteter.

Forenklingen innebærer også at det ikke lenger avsettes til Statens finansiering av immaterielle eiendeler og varige driftsmidler (forpliktelsesmodellen). Saldoen på konto "Statens finansiering av immaterielle eiendeler og varige driftsmidler" er omklassifisert og overført til underkonto "Avregnet med statskassen - andre tidsavgrensingsposter (IB)".

Kostnader

Utgifter som gjelder transaksjonsbaserte inntekter kostnadsføres i samme periode som tilhørende inntekt. Utgifter som finansieres med inntekt fra bevilgning og inntekt fra tilskudd og overføringer, kostnadsføres i takt med at aktivitetene utføres.

Pensjoner

SRS 25 Ytelser til ansatte legger til grunn en forenklet regnskapsmessig tilnærming til pensjoner. Det er følgelig ikke gjort beregning eller avsetning for eventuell over-/underdekning i pensjonsordningen som tilsvarende NRS 6. Årets pensjonskostnad tilsvarer derfor årlig premiebeløp til Statens pensjonskasse (SPK).

Klassifisering og vurdering av anleggsmidler

Anleggsmidler er varige og betydelige eiendeler som disponeres av virksomheten. Med varig menes utnyttbar levetid på 3 år eller mer. Med betydelig menes enkeltstående anskaffelser (kjøp) med anskaffelseskost på kr 50.000 eller mer. Anleggsmidler er balanseført til anskaffelseskost fratrukket avskrivninger. Kontorinventar og datamaskiner (PCer, servere m.m.) med utnyttbar levetid på 3 år eller mer er balanseført som egne grupper.

Varige driftsmidler nedskrives til virkelig verdi ved bruksendring, dersom virkelig verdi er lavere enn balanseført verdi.

Investeringer i aksjer og andeler

Virksomheten har ikke aksjer eller andeler.

Klassifisering og vurdering av omløpsmidler og kortsiktig gjeld

Omløpsmidler og kortsiktig gjeld omfatter poster som forfaller til betaling innen ett år etter anskaffelsestidspunktet. Øvrige poster er klassifisert som anleggsmidler/langsiktig gjeld.

Omløpsmidler vurderes til det laveste av anskaffelseskost og virkelig verdi. Kortsiktig gjeld balanseføres til nominelt beløp på opptakstidspunktet.

Beholdning av varer og driftsmateriell

Beholdninger omfatter varer for salg og driftsmateriell som benyttes i eller utgjør en integrert del av virksomhetens alminnelige tjenesteyting. Beholdninger av varer er verdsatt til det laveste av anskaffelseskost og netto realisasjonsverdi.

Fordringer

Kundefordringer og andre fordringer er oppført i balansen til pålydende etter fradrag for avsetning til forventet tap.

Kundefordringene består av svært mange relativt små fordringer. Avsetningen til tap gjøres derfor ikke på grunnlag av individuell vurdering av de enkelte fordringene, men blir vurdert til en andel av samlede fordringer.

Valuta

Pengeposter i utenlandsk valuta er vurdert til kursen ved regnskapsårets slutt. Her er Norges Banks spotkurs per 31.12 lagt til grunn.

Statens kapital

Statens kapital består av virksomhetskapskapital, avregninger og statens finansiering av immaterielle eiendeler og varige driftsmidler i henhold til SRS 1 Oppstillingsplaner for resultatregnskap og balanse.

Avregninger

Nettobeløpet av alle balanseposter. Bruttobudsjetterte virksomheter presenterer ikke konsernkontoene i Norges Bank som bankinnskudd. Konsernkontoene inngår i avregnet med statskassen.

Statlige rammebetingelser

Selvassurandørprinsippet

Staten opererer som selvassurandør. Det er følgelig ikke inkludert poster i balanse eller resultatregnskap som søker å reflektere alternative netto forsikringskostnader eller forpliktelser.

Statens konsernkontoordning

Statlige virksomheter omfattes av statens konsernkontoordning. Konsernkontoordningen innebærer at alle innbetalinger og utbetalinger daglig gjøres opp mot virksomhetens oppgjørskontoer i Norges Bank.

Virksomheten tilføres ikke likvider gjennom året, men har en trekkrettighet på sin konsernkonto. For bruttobudsjetterte virksomheter nullstilles saldoen på den enkelte oppgjørskonto i Norges Bank ved overgang til nytt regnskapsår.

Virksomhetsregnskapet

Resultatregnskap			
<i>Tall i hele 1000</i>	Note	31.12.2019	31.12.2018
Driftsinntekter			
Inntekt fra bevilgninger	1	0	0
Inntekt fra tilskudd og overføringer	1	6 471	2 675
Inntekt fra gebyrer	1	666 560	703 942
Salgs- og leieinntekter	1	133 358	126 619
Andre driftsinntekter	1	0	0
<i>Sum driftsinntekter</i>		806 388	833 236
Driftskostnader			
Varekostnader			
Lønnskostnader	2	297 180	285 228
Avskrivninger på varige driftsmidler og immaterielle eiendeler	3,4	91 025	87 769
Nedskrivninger av varige driftsmidler og immaterielle eiendeler	3,4	0	0
Andre driftskostnader	5	363 149	362 467
<i>Sum driftskostnader</i>		751 354	735 465
Driftsresultat		55 034	97 771
Finansinntekter og finanskostnader			
Finansinntekter	6	-7	-3
Finanskostnader	6	43	32
<i>Sum finansinntekter og finanskostnader</i>		-35	-29
Resultat av periodens aktiviteter		54 999	97 741
Avregninger og disponeringer			
Avregning med statskassen (bruttobudsjetterte)	7	54 999	97 741
<i>Sum avregninger og disponeringer</i>		54 999	97 741

Balanse

Tall i hele 1000

	Note	31.12.2019	31.12.2018
EIENDELER			
A. Anleggsmidler			
I Immaterielle eiendeler			
Forskning og utvikling	3	0	0
Programvare og lignende rettigheter	3	280 280	279 276
Immaterielle eiendeler under utførelse	3	342 811	195 206
<i>Sum immaterielle eiendeler</i>		623 090	474 481
II Varige driftsmidler			
Tomter, bygninger og annen fast eiendom	4	4 367	6 137
Maskiner og transportmidler	4	0	0
Driftsløsøre, inventar, verktøy og lignende	4	22 011	31 191
Anlegg under utførelse	4	0	0
Infrastruktureiendeler	4	0	0
<i>Sum varige driftsmidler</i>		26 379	37 327
III Finansielle anleggsmidler			
<i>Sum finansielle anleggsmidler</i>		0	0
Sum anleggsmidler		649 469	511 809
B. Omløpsmidler			
I Beholdninger av varer og driftsmateriell			
<i>Sum beholdning av varer og driftsmateriell</i>		0	0
II Fordringer			
Kundefordringer	8	67 572	65 111
Opptjente, ikke fakturerte inntekter	9	3 958	2 674
Andre fordringer	10	12 155	11 971
<i>Sum fordringer</i>		83 685	79 755
III Bankinnskudd, kontanter og lignende			
<i>Sum bankinnskudd, kontanter og lignende</i>		0	0
Sum omløpsmidler		83 685	79 755
Sum eiendeler		733 154	591 564

Tall i hele 1000

	Note	31.12.2019	31.12.2018
STATENS KAPITAL OG GJELD			
C. Statens kapital			
I Virksomhetskapi tal			
<i>Sum virksomhetskapi tal</i>		0	0
II Avregninger			
Avregnet med statskassen (bruttobudsjetterte)	7	644 369	513 937
<i>Sum avregninger</i>		644 369	513 937
Sum statens kapital		644 369	513 937
D. Gjeld			
I Avsetning for langsiktige forpliktelse r			
<i>Sum avsetning for langsiktige forpliktelse r</i>		0	0
II Annen langsiktig gjeld			
<i>Sum annen langsiktig gjeld</i>		0	0
III Kortsiktig gjeld			
Leverandørgjeld		5 791	1 485
Skyldig skattetrekk		14 008	14 138
Skyldige offentlige avgifter		4 530	4 447
Avsatte feriepenge r		33 981	32 996
Mottatt forskuddsbetaling	9	6 161	0
Annen kortsiktig gjeld	11	24 313	24 561
<i>Sum kortsiktig gjeld</i>		88 785	77 627
Sum gjeld		88 785	77 627
Sum statens kapital og gjeld		733 154	591 564

Note 1 Driftsinntekter
Tall i hele 1000

	31.12.2019	31.12.2018
Inntekt fra bevilgninger		
Sum inntekt fra bevilgninger	0	0
Inntekt fra tilskudd og overføringer		
Tilskudd fra EU	420	1 432
Andre tilskudd og overføringer	6 051	1 243
Sum inntekt fra tilskudd og overføringer	6 471	2 675
Inntekt fra gebyrer 3904 01		
Firmaregistrering	227 390	223 462
Registerinformasjon	10 383	9 921
Tinglysing	326 742	348 338
AltBas-inntekter	1 417	1 387
Tilfeldige inntekter	-25	304
Akvakulturregisteret - registrering	239	233
Tvangsforretning	99 129	119 828
Opptjent, ikke fakturert driftsinntekt	1 284	469
Sum inntekt fra gebyrer	666 560	703 942
Salgs- og leieinntekter		
Oppdragsinntekter 3904 02	25 480	25 701
Altinn 3904 03	107 878	100 918
Sum salgs- og leieinntekter	133 358	126 619
Andre driftsinntekter		
Sum andre driftsinntekter	0	0
Sum driftsinntekter	806 388	833 236

Inntekt fra bevilgning

På grunn av endret prinsippapplikasjon i henhold til oppdatert SRS 10 er sammenligningstallet for 2018 endret. Dette gjelder artskonto 390 inntekt fra bevilgning som er endret med kr 87 769 267,48

Note 2 Lønnskostnader

Tall i hele 1000			Kostnadsfordeling mellom:		
	31.12.2019	31.12.2018	Registerdrift 31.12.2019	Altinn 31.12.2019	BRsys 31.12.2019
Lønn	289 736	279 781	172 631	72 341	41 683
Feriepenger	35 501	34 019	28 333	7 169	0
Arbeidsgiveravgift	20 787	21 143	13 492	7 289	0
Pensjonskostnader	38 673	35 162	31 136	7 537	0
Sykepenger og andre refusjoner	-12 833	-11 633	-10 558	-2 275	0
Andre ytelser	5 370	5 846	4 927	395	48
Balanseført lønn	-80 053	-79 090	-17 136	-11 264	-51 702
Sum lønnskostnader	297 180	285 228	222 823	81 190	-9 970
Antall årsverk:	538,6	540,0	449,9	88,7	

Balanseført lønn

Det er balanseført lønnskostnader for egenutvikling av programvare. Dette er i all hovedsak immaterielle eiendeler under utførelse.

Pensjonskostnader

Virksomheten betaler pensjon i henhold til faktura fra Statens pensjonskasse. Faktureringen er beregnet ut fra 12 % av lønnskostnader. Det beregnes arbeidsgiveravgift av pensjonsinnskuddet.

Note 3 Immaterielle eiendeler

Tall i hele 1000	Programvare og lignende rettigheter	Immaterielle eiendeler under utførelse	Sum
Anskaffelseskost 01.01.2019	279 276	195 206	474 481
Tilgang i 2019	76 038	147 605	223 643
Avgang anskaffelseskost i 2019 (-)	0	0	0
Fra immaterielle eiendeler under utførelse til annen gruppe i 2019	0	0	0
Anskaffelseskost 31.12.2019	355 313	342 811	698 124
Akkumulerte nedskrivninger 01.01.2019	0	0	0
Nedskrivninger i 2019	0	0	0
Akkumulerte avskrivninger 01.01.2019	0	0	0
Ordinære avskrivninger i 2019	75 033	0	75 033
Akkumulerte avskrivninger avgang i 2019(-)	0	0	0
Balanseført verdi 31.12.2019	280 280	342 811	623 090

Immaterielle eiendeler vurderes årlig for å sikre at avskrivningsmetoden og avskrivningsperioden som brukes er i samsvar med utnyttbar levetid. Tilsvarende gjelder for utrangeringsverdi. Dersom det

foreligger indikasjoner på verdifall estimeres eiendelens gjenvinnbare beløp. De immaterielle eiendelene er enten ervervet eller internt utviklet. Ekstern og intern bistand til utviklingsarbeid i forbindelse med innføring eller vesentlig oppgradering av programvare, herunder tilpasning av standardsystemer aktiveres som immaterielle eiendeler. Avskrivning er inkludert i regnskapslinjen Driftskostnader.

Note 4 Varige driftsmidler

<i>Tall i hele 1000</i>	Bygninger og annen fast eiendom	Driftsløsøre, inventar, verktøy o.l.	Sum
Anskaffelseskost 01.01.2019	6 137	31 192	37 328
Tilgang i 2019	-	5 042	5 042
Avgang anskaffelseskost i 2019 (-)	0	0	0
Fra anlegg under utførelse til annen gruppe i 2019	0	0	0
<i>Anskaffelseskost 31.12.2019</i>	6 137	36 234	42 370
Akkumulerte nedskrivninger 01.01.2019	0	0	0
Nedskrivninger i 2019	0	0	0
Akkumulerte avskrivninger 01.01.2019	0	0	0
Ordinære avskrivninger i 2019	1 769	14 222	15 991
Akkumulerte avskrivninger avgang i 2019 (-)	0	0	0
Balanseført verdi 31.12.2019	4 367	22 011	26 379

Anlegg og utstyr vurderes årlig for å sikre at avskrivningsmetoden og avskrivningsperioden som brukes er i samsvar med utnyttbar levetid. Tilsvarende gjelder for utrangeringsverdi. Dersom det foreligger indikasjoner på verdifall estimeres eiendelens gjenvinnbare beløp. Anlegg og utstyr avskrives lineært over estimert utnyttbar levetid. Bygninger og annen fast eiendom gjelder ombygning av leide lokaler.

Note 5 Andre driftskostnader

<i>Tall i hele 1000</i>	31.12.2019	31.12.2018	Kostnadsfordeling mellom:		
			Register-drift	Altinn	BRsys
			31.12.19	31.12.19	31.12.19
Husleie	28 969	25 701	23 255	5 150	564
Vedlikehold og ombygging av leide lokaler	2 184	1 342	1 847	230	107
Andre kostnader til drift av eiendom og lokaler	4 928	4 516	4 576	351	1
Leie av maskiner, inventar og lignende	25 519	27 023	16 681	6 526	2 312
Mindre utstyrskaffelser	2 697	3 861	-197	2 728	166
Reparasjon og vedlikehold	1 886	9 552	-2 514	3 324	1 076
Kjøp av fremmede tjenester	126 592	138 039	18 316	103 830	4 221
Reiser og diett	16 196	16 443	9 395	6 460	177
Tap og lignende	-111	-50	-111	0	0
Øvrige driftskostnader	154 287	136 041	31 442	25 764	140
Sum andre driftskostnader	363 149	362 467	102 691	154 365	8 764

Oversikt over årlige leiebeløp i henhold til leieavtaler*

	Varighet mellom ett og fem år	Varighet over fem år	Sum
Husleieavtaler	27 456	0	
Leieavtaler knyttet til lisenser	4 802	0	
Leieavtaler knyttet til varige driftsmidler	0	0	
Øvrige leieavtaler	0	0	
SUM leieavtaler	32 257	0	0

*Kun vesentlige leieavtaler er spesifisert.

Øvrige driftskostnader

Totalt for virksomheten er øvrige driftskostnader kr.154 287'. Drift av register, Altinn og BRsys utgjør totalt kr. 56 855'.

Brønnøysundregistrene betaler utgifter på vegne av namsmyndighetene, som de har i forbindelse med tvangsforretning. Av øvrige driftskostnader er kr. 97 432' knyttet til dette og er således ikke en del av virksomhetens driftsutgifter.

Kjøp av fremmede tjenester

Totalt for virksomheten er kjøp av fremmede tjenester kr. 126 592'. Av dette utgjør drift av Altinn kr. 103 830'. De høye kostnadene er knyttet til at Altinn i hovedsak driftes av eksterne leverandører.

Note 6 Finansinntekter og finanskostnader

Tall i hele 1000

	31.12.2019	31.12.2018
Finansinntekter		
Renteinntekter	0	0
Valutagevinst (agio)	-7	-3
Utbytte fra selskaper	0	
Annen finansinntekt	0	
Sum finansinntekter	-7	-3
Finanskostnader		
Rentekostnad	18	5
Nedskrivning av aksjer	0	
Valutatap (disagio)	24	27
Annen finanskostnad	0	
Sum finanskostnader	43	32

Note 7 Sammenheng mellom avregnet med statskassen og mellomværende med statskassen (bruttobudsjetterte virksomheter)

A) Forklaring til at periodens resultat ikke er lik endring i avregnet med statskassen i balansen (kongruensavvik)

Tall i hele 1000

	31.12.2019	31.12.2018	Endring*
Avregnet med statskassen i balansen	644 369	513 937	130 432

Bakgrunnen for at periodens resultat ikke er lik endring i avregnet med statskassen i balansen for bruttobudsjetterte virksomheter er at konsernkontoene i Norges Bank inngår som en del av avregnet med statskassen i balansen. I tillegg hensyntas enkelte transaksjoner som ikke er knyttet til virksomhetens drift og transaksjoner som ikke medfører ut- eller innbetaling. Nedenfor vises de ulike postene som er grunnen til at endring i avregnet med statskassen i balansen ikke er lik periodens resultat.

Konsernkonto utbetaling (1940)			-966 654
Konsernkonto innbetaling (1930)			831 294
<i>Netto trekk konsernkonto</i>			-135 360
- Innbetaling innkrevingsvirksomhet og andre overføringer			0
+ Utbetaling tilskuddsforvaltning og andre overføringer			0
+ Inntektsført fra bevilgning (underkonto 1991 og 1992)			0
- Gruppeliv/arbeidsgiveravgift (underkonto 1985 og 1986)			-21 346
+ Nettoordning, statlig betalt merverdiavgift (underkonto 1987)			81 273
- Tilbakeførte utsatte inntekter ved avgang anleggsmidler, der avsetningen ikke er resultatført (underkonto 1996)			0
Korrigerings av avsetning for feriepenger (ansatte som går over i annen statlig stilling)			0
- Saldo Sparebanken (1941)			0
Endring 1990			0
<i>Forskjell mellom resultatført og netto trekk på konsernkonto</i>			-75 433
Resultat av periodens aktiviteter før avregning med statskassen			54 999
Sum endring i avregnet med statskassen*			130 432

*Sum endring i avregnet med statskassen skal stemme med sum i endringskolonnen ovenfor.

Avregnet med statskassen

På grunn av endret prinsippapplikasjon i henhold til oppdatert SRS 10 er sammenligningstallet for 2018 endret. Dette gjelder saldo på konto 2150, kr 511 808 507,73, er overført til konto 1990 Avregnet med statskassen.

B) Forskjellen mellom avregnet med statskassen og mellomværende med statskassen

<i>Tall i hele 1000</i>	31.12.2019	31.12.2019	Forskjell
	Spesifisering av <u>bokført</u> avregning med statskassen	Spesifisering av <u>rapportert</u> mellom- værende med statskassen	
Immaterielle eiendeler, varige driftsmidler og finansiering av disse			
Immaterielle eiendeler	623 090	0	623 090
Varige driftsmidler	26 379	0	26 379
Statens finansiering av immaterielle eiendeler og varige driftsmidler	0	0	0
<i>Sum</i>	649 469	0	649 469
Finansielle anleggsmidler			
Investeringer i aksjer og andeler	0	0	0
Obligasjoner	0	0	0
Andre fordringer	0	0	0
<i>Sum</i>	0	0	0
Omløpsmidler			
Beholdninger av varer og driftsmateriell	0	0	0
Kundefordringer	67 572	0	67 572
Opptjente, ikke fakturerte inntekter	3 958	0	3 958
Andre fordringer	12 155	0	12 155
Bankinnskudd, kontanter og lignende	0	0	0
<i>Sum</i>	83 685	0	83 685
Langsiktige forpliktelser og gjeld			
Avsetninger langsiktige forpliktelser	0	0	0
Øvrig langsiktig gjeld	0	0	0
<i>Sum</i>	0	0	0
Kortsiktig gjeld			
Leverandørgjeld	5 791	0	5 791
Skyldig skattetrekk	14 008	13 993	15
Skyldige offentlige avgifter	4 530	135	4 395
Avsatte feriepenger	33 981	0	33 981
Mottatt forskuddsbetaling	6 161	0	6 161
Annen kortsiktig gjeld	24 313	0	24 313
<i>Sum</i>	88 785	14 129	74 656
Sum	644 369	14 129	-630 240

Avregnet med statskassen

På grunn av endret prinsippapplikasjon i henhold til oppdatert SRS 10 er sammenligningstallet for 2018 endret. Dette gjelder saldo på konto 2150, kr. 511 808 507,73, er overført til konto 1990 Avregnet med statskassen.

Note 8 Kundefordringer

<i>Tall i hele 1000</i>	31.12.2019	31.12.2018
Kundefordringer til pålydende	70 180	67 830
Avsatt til forventet tap	-2 608	-2 719
Sum kundefordringer	67 572	65 111

Kundefordringer

Brønnøysundregistrene anser kreditt- og likviditetsrisikoen i tilknytning til fordringer overfor våre kunder som liten, da det i hovedsak dreier seg om relativt små enkeltbeløp per kunde. Det er gjort avsetning for eventuelle tap på krav. Inndrivelse av forfalte krav blir utført av inkassoselskapet Lowell.

Avsatt til forventet tap

Avsetning til forventet tap er gjort med bakgrunn i bokført tap de siste 4 års gjennomsnitt.

Note 9 Opptjente, ikke fakturerte inntekter / Mottatt forskuddsbetaling

Tall i hele 1000

Opptjente, ikke fakturerte inntekter (fordring)	31.12.2019	31.12.2018
Vedtak desember ikke fakturert	3 958	2 674
Sum opptjente, ikke fakturerte inntekter	3 958	2 674
Mottatt forskuddsbetaling (gjeld)	31.12.2019	31.12.2018
Uopptjent tjenesteeierfinansieringen	6 161	0
Sum mottatt forskuddsbetaling	6 161	0

Opptjent, ikke fakturert inntekt

Beløpet er knyttet til registervedtak i desember 2019 fakturert i januar 2020 og ikke utført arbeid på prosjekter

Mottatt forskuddsbetaling (gjeld)

Beløpet er sin helhet forskuddsbetaling fra tjenesteeiere i Altinn samarbeidet. Forskuddsbetalingen blir avregnet i fakturering i 2020.

Note 10 Andre kortsiktige fordringer

Tall i hele 1000

	31.12.2019	31.12.2018
Forskuddsbetalt lønn	0	0
Reiseforskudd	1	37
Personallån	0	18
Andre fordringer på ansatte	0	0
Forskuddsbetalt leie	0	0
Andre forskuddsbetalte kostnader	11 166	10 881
Andre fordringer	989	1 036
Sum andre kortsiktige fordringer	12 155	11 971

Andre forskuddsbetalte kostnader

Andre forskuddsbetalte kostnader gjelder lisens, abonnement som er betalt i 2019, men varigheten strekker seg utover 2020.

Andre fordringer

Andre fordringer er utestående syke- og foreldrepenger.

Note 11 Annen kortsiktig gjeld

Tall i hele 1000

	31.12.2019	31.12.2018
Skyldig lønn	0	0
Annen gjeld til ansatte	16 780	16 071
Påløpte kostnader	7 532	8 491
Avstemningsdifferanser ved rapportering til statsregnskapet	0	0
Avsatt pensjonspremie til SPK, arbeidsgiverandel	0	0
Annen kortsiktig gjeld	0	0
Sum annen kortsiktig gjeld	24 313	24 561

Annen gjeld til ansatt

Gjelder påløpt overtid november og desember - utbetales januar og februar 2020 og saldo opparbeidet ikke avviklet flexitid og reisetid i 2019.

Påløpte kostnader

Påløpte kostnader gjelder faktura mottatt januar 2020 på kostnader tilhørende regnskapet for 2019. Disse er periodisert inn i 2019 i henhold til Finansdepartementets rundskriv R-115 avsnitt 4.1.

Vedlegg 1: Tilstandsrapportering - kjønn

Tilstandsrapportering - kjønn

Brønnøysundregistrene		Kjønnsbalanse			Månedslønn	
		Menn %	Kvinner %	Total 31.12.	Menn (kroner)	Kvinner (kroner)
Totalt i virksomheten	2019	45 %	55 %	556	51152	43270
	2018	44 %	56 %	565	49433	41328
Direktør	2019	100 %	-	1		
	2018	100 %	-	1		
Assisterende direktør	2019	-	-	0		
	2018	100 %	-	1		
Avdelingsdirektører	2019	33 %	67 %	6	84321	88872
	2018	33 %	67 %	6	81550	84829
Økonomisjef	2019	-	-	0		
	2018	-	-	0		
Underdirektører	2019	76 %	24 %	21	70632	68995
	2018	71 %	29 %	21	70193	68475
Kontorsjefer	2019	31 %	69 %	13	50932	49018
	2018	31 %	69 %	13	49523	48264
Renholdere	2019	-	100 %	8		33549
	2018	-	100 %	8		32090
Fagdirektør	2019	100 %	-	4	81527	
	2018	100 %	-	4	80358	
Prosjektledere	2019	80 %	20 %	5	62362	
	2018	83 %	17 %	6	60323	
Førstesekretærer	2019	100 %	-	7	28575	
	2018	75 %	25 %	4	27636	
Konsulenter	2019	27 %	73 %	123	34810	35530
	2018	22 %	78 %	125	34165	34259
Førstekonsulenter	2019	19 %	81 %	73	40065	39261
	2018	22 %	78 %	81	38298	38146
Rådgivere	2019	51 %	49 %	130	46857	45151
	2018	53 %	47 %	137	45507	44196
Seniorrådgivere	2019	60 %	40 %	165	61833	56118
	2018	61 %	39 %	158	58726	55432

		Antall tilsatte	Deltid		Midlertidig ansettelse		Foreldrepermisjon		Legemeldt sykefravær	
			M%	K%	M%	K%	M%	K%	M%	K%
Brønnøysundregistrene	2019	556	0,20 %	2,1 %	1,6 %	1,7 %	-	0,4 %	3,1 %	7,0 %
	2018	565	-	2,8 %	0,7 %	1,4 %	-	0,2 %	2,3 %	7,8 %

Vedlegg 2: Forenklingssidéprosessen - Gjennomførte forenklingssidéer i 2019

Nr.	Tittel forenklingssidé	Gjennomført av etat
2111	Kalkulator totale kostnader for én eller flere ansatte	Brønnøysundregistrene
1967	Reservasjonsregisteret	Brønnøysundregistrene
2049	Vedleggsoversikt i Samordna registermelding	Brønnøysundregistrene
1704	Innrapportering Kommunalt Rapporteringsregister	Brønnøysundregistrene
2048	Endre rekkefølge på alternativer i kontaktskjema	Brønnøysundregistrene
1605	Samarbeidsfora mellom ulike etater (informasjonsforvaltning)	Brønnøysundregistrene
1457	Kontonummerendring skatt innbyggere	Skatteetaten
1693	Utvikle register over kvalifiserte leverandører	Brønnøysundregistrene
1720	Innsendere/utfyllere av samordnet registermelding	Brønnøysundregistrene
1940	Uklar melding i Samordna Registermelding	Brønnøysundregistrene
2008	Gjelder et valg i Samordnet registermelding	Brønnøysundregistrene
1889	Status signering Altinn	Brønnøysundregistrene
1950	Informasjon om at samordnet registermelding og d-nummer	Brønnøysundregistrene
2063	Lenke til papirskjema	Brønnøysundregistrene
1695	Oppfølging syke	Direktoratet for e-helse
2026	Kontaktskjema brreg.no	Brønnøysundregistrene
1803	Flyttmelding (skjema)	Skatteetaten
1535	Rapporteringsplikter	Brønnøysundregistrene
1687	Arbeidskrevende signeringsfunksjonalitet i Altinn	Brønnøysundregistrene
1519	Manuell behandling av historiske gjeldsordningsutskrifter	Brønnøysundregistrene
1458	Lagring i Altinn-skjema	Brønnøysundregistrene
1805	Altinn, funksjonaliteten (slettede)	Brønnøysundregistrene
1590	Oversikt roller/rettigheter	Brønnøysundregistrene
1965	Gårds og bruksnummer i Eierseksjonssameier	Brønnøysundregistrene

Vedlegg 3: Forenklingssidéprosessen – Innkomne forenklingssidéer i 2019

Nr.	Tittel forenklingssidé	Ansvarlig etat
2182	Tro- og livssynstilhørighet	Brønnøysundregistrene
2178	Oversendelse av rekvirerte d-numre fra Personregisteret	Brønnøysundregistrene
2171	Reservasjon mot telefonsalg enkeltpersonforetak	Brønnøysundregistrene
2170	Tall i skattemeldingen som hører sammen	Skatteetaten
2169	Mindre registreringsarbeid på skattemeldingen	Skatteetaten
2168	Spørreundersøkelse skattemelding og årsregnskap	Brønnøysundregistrene
2167	Færre sider i utskrift av små årsregnskap	Brønnøysundregistrene
2166	Bruk av data fra forrige år i skattemelding - næringsoppgave	Skatteetaten
2165	Endringer i årsregnskap uten ny innlogging i Altinn	Brønnøysundregistrene
2164	Videokurs i utfylling skattemelding og årsregnskap	Brønnøysundregistrene
2163	Årsregnskap - kontroll av notenummer	Brønnøysundregistrene
2162	Forbedre utskrifter skattemelding og årsregnskap	Brønnøysundregistrene
2160	Gjenbruk av innrapporterte tall årsregnskap og skattemelding	Brønnøysundregistrene
2157	Slå sammen Enhets- og Foretaksregisteret	Brønnøysundregistrene
2153	Søke om skattekort på vegne av enkeltpersoner	Skatteetaten
2152	Tilgangsstyring kommuner	Brønnøysundregistrene
2151	Selvstendig innlogging for regnskapsførere	Skatteetaten
2150	Tidsbegrenset rettighet i Altinn	Brønnøysundregistrene
2149	Varsel til rettighetshaver	Brønnøysundregistrene
2148	Altinn Starte og drive bedrifts informasjonssider mer synlige	Brønnøysundregistrene
2146	Lenke til Starte og drive bedrift på forsiden til brreg.no	Brønnøysundregistrene
2145	Samordning av tilsyn	Nærings- og fiskeridep.
2144	Kategorisering av rapporteringsplikter i åpne data	Brønnøysundregistrene
2141	Mine rapporteringsplikter www.brreg.no	Brønnøysundregistrene
2140	Bransjeguide for varehandelen	Brønnøysundregistrene
2138	Opprette eierregister	Finansdepartementet
2136	For lang ventetid på veiledningstjenesten ved BR	Brønnøysundregistrene
2134	Kortere saksbehandlingstid ved Brønnøysundregistrene	Brønnøysundregistrene
2133	Utvidelse av min jegerside	Brønnøysundregistrene
2132	Gjenbruk av kontakinformasjon ved signering av skjema	Brønnøysundregistrene
2131	Endre saksbehandlingsrutiner hos Enhet/-Foretaksregisteret	Brønnøysundregistrene
2130	Ønske om eget innvalg for profesjonelle brukere	Brønnøysundregistrene
2129	Oppslag på domeneregistrar på Norid sine sider	NorID
2126	Reell saksbehandlingstid ved bruk av maskinlæring / smart-AI	Brønnøysundregistrene
2111	Kalkulator/veiviser for å beregne lønnskostnader	Brønnøysundregistrene
2106	Medusa - skjema for innrapportering av trossamfunn i Altinn	Brønnøysundregistrene
2105	Velkomstmelding på telefon	Brønnøysundregistrene
2100	Samordning av tiltak/dataflyt forebygging av kriminalitet	Arbeids- og sosialdep.
2087	Overgang D-nummer til fødselsnummer	Skatteetaten
2080	NUF, som er registrert i Foretaksregisteret får fryst bankkonto	Brønnøysundregistrene
2074	Skatteetaten, enklere klaging på avslått MVA-årstermin	Skatteetaten
2073	Mangelfull og misledende informasjon om MVA-årstermin	Skatteetaten
2072	Sikker forsendelse av produkt	Brønnøysundregistrene

2068	"Vis Kvittering" i Altinn Arkiv	Brønnøysundregistrene
2066	Forenkling av konkursbo-løsningen i Altinn	Brønnøysundregistrene
2063	Lenke til papirskjema	Brønnøysundregistrene
2058	Et valg i Samordna registermelding.	Brønnøysundregistrene
2054	Hjelpetekst på engelsk i Samordnet registermelding	Brønnøysundregistrene
2051	Stiftelse av aksjeselskap	Brønnøysundregistrene
2050	Stiftelse av aksjeselskap	Brønnøysundregistrene
2049	Vedleggsoversikt i Samordna registermelding	Brønnøysundregistrene
2048	Endre rekkefølge på alternativer i kontaktskjema	Brønnøysundregistrene
2047	Mer informasjon på hjelp/kontaktsiden til Altinn	Brønnøysundregistrene
2028	Sykmelding m.m. på bedriftsnummer	Brønnøysundregistrene
2026	Kontaktskjema brreg.no	Brønnøysundregistrene
2021	Digitalisere prosessene rundt vergemål	Statens sivilrettsforv.