

ÅRSBERETNING 2019

Store Norske Spitsbergen Kulkompani AS



Innhold

Årsberetning
Regnskap
Noter
Revisorberetning

Store Norske Spitsbergen Kulkompani AS

Selskapets foretaksnummer
Aksjekapital (NOK)

104. driftsår

916 300 395

42500 000

Styret i SNSK pr april 2019:

Annette Malm Justad	Styreleder
Johnny Undeli	Nestleder
Bente Lillestøl	Styremedlem
Birger Nilsen	Styremedlem
Dina Elverum Aune	Styremedlem
Rune Mjelde	Ansattes representant
Håvard Velve	Ansattes representant

Ledergruppe pr april-2020:

Jan Morten Ertsaas	Administrerende direktør
Cecilie Østerlie	Økonomidirektør
Oddmund Rønning	HMS/KS-sjef
Per Nilssen	Sjef gruveproduksjon
Gudmund Løvli	Prosjektleder opprydning Svea/Lunckefjell
Mari Langehaug	Kommersiell leder salg
Sveinung Lystrup Thesen	Eiendomssjef
Marit Devik	Boligsjef
Terje Aunevik	Daglig leder PPL

Innledning

Store Norske Spitsbergen Kulkompani AS (SNSK) ble stiftet i 1916 og er morselskap i konsernet. Aktivitetene i morselskapet er konsernadministrasjon og tjenester for selskapet og datterselskaper, næringsseidomsutvikling samt grunneiendomsadministrasjon av statens eiendommer.

Konsernet driver kullproduksjon på Svalbard gjennom Store Norske Gruvedrift AS (SNGD) og utleie og utvikling av boliger gjennom Store Norske Boliger AS (SNB). Store Norske Spitsbergen Grubekompani AS (SNSG) er utelukkende involvert i opprydding etter

gruveaktiviteten i Svea og Lunckefjell. Svea Tankanlegg AS leverer drivstoff og driver tankanlegget i Svea. Konsernet har virksomhet innenfor arktisk logistikk gjennom Pole Position Logistics AS (PPL) (90,2% eierandel) samt tilrettelegger for turistvirksomhet gjennom Gruve 3 AS. I tillegg har selskapet en minoritetspost i Materiallageret AS (32 %).

SNSK hadde til og med første kvartal 2020 en leie- og forvaltningsavtale med staten om bl.a. grunneiendom. Som grunneiendomsforvalter har selskapet administrert utleie av statens grunn til aktører som er etablert seg i Longyearbyen. SNSK har utmålsrettigheter over store deler av Svalbard.

Selskapet er 100 % eiet av staten ved Nærings- og fiskeridepartementet og er siden november 2019 plassert i kategori 3 i statens eierskapsgruppering.

Selskapets forretningsområder

GRUVEVIRKSOMHET

Kullproduksjon i Gruve 7

Konsernets kullproduksjon foregikk i 2019 i sin helhet i Gruve 7 som ligger 15 km sør for Longyearbyen. Gruve 7 har vært i drift siden 1971 og nærmer seg dermed 50 år. Selskapet legger til rette for å kunne levere kull fra gruva i tråd med behovet for Longyearbyen Energiverk.

I Gruve 7 har det foregått produksjon av kull på to skift hele året. Produksjonen har foregått ved rom- og pilar-metoden i de innerste delene av gruva. Gruva har sysselsatt i underkant av femti personer og er med det et viktig bidrag til stabile helårs industriarbeidsplasser. Totalt ble det produsert 117 000 tonn kull.

Skipning

Totalt var det åtte skipninger av kull fra Longyearbyen i 2019. Første kullbåt ankom 28. Januar, og den siste gikk 19. oktober, og Rotterdam var største mottakshavn i 2019. Størrelsen på båtlastene har variert mellom 5 000 tonn og 23 000 tonn. Longyearbyen har for tiden isfri havn hele året.

Marked

I 2019 ble det solgt 107 900 tonn kull fra Gruve 7, mot 142 500 tonn i 2018. 71,5 % ble eksportert som kull til industrielle formål; blant annet som råvare til stål- og sementindustrien og 28,5 % til energiproduksjon i Longyearbyen. Den internasjonale kullprisindeksen API2 varierte i 2019 mellom USD 85 og USD 49, med et gjennomsnitt for året på USD 61. Selskapet har en fastprisavtale med

Longyearbyen Energiverk og industrikonsernet Clariant basert på historiske priser. Til sammen sto disse for 97,5% av omsetningen i 2019. Resten av kullet ble solgt i spotmarkedet.

Utmål

Konsernets utmål ligger i morselskapet SNSK. Ved utgangen av året eide SNSK 335 utmål som til sammen dekker et areal på mer enn 3100 km² land- og havflate på Spitsbergen og på Bjørnøya. I juni 2019 fikk Store Norske beskjed fra departementet om at dispensasjonssøknaden for utmålene Kvadehuken 1-3 ble avslått. Denne søknaden ble sendt i desember 2015 og utmålene var dermed falt i det fri med tilbakevirkende kraft ved utløpet av 2016. SNSK er en aktiv utmålsforvalter. Det blir årlig sendt rapporter til bergmesteren der selskapet redegjør for dagsverk som er utført i forbindelse med gruve drift og relatert aktivitet. Dessuten rapporteres gjennomførte undersøkelser og nye analyser som baserer seg på gammel data og som kan gi et bedre grunnlag for å vurdere verdien av utmål.

Ressursgrunnlag

Konsernet benytter internasjonale standarder som grunnlag ved vurdering av reservegrunnlaget. Standarden skiller mellom geologiske ressurser og utvinnbare reserver hvor man innenfor hver gruppe har undergrupper som viser hvor stor grad av sikkerhet man har for forekomsten. Kull i gruppen *Ressurser* viser hvor mange millioner tonn som ligger i fjellet. Kull i gruppen *Reserver* viser antall tonn salgskull.

I forbindelse med avvikling av Sveagruva med tilknyttede gruver vil SNSK vurdere reserver og ressurser på følgende måte:

- Så lenge adkomsten til et kullfelt er fysisk mulig og dermed uttak en opsjon, beholdes feltet som reserve.
- Når adkomsten blir umuliggjort, blir området en ressurs.

- Når utmålet som dekker feltet er falt i det fri, slettes kullfeltet fra ressursgrunnlaget.

Lunckefjell ble i løpet av 2019 fysisk avstengt og faller dermed tilbake til ressurs-kategorien. Svea Nord var fortsatt tilgjengelig ved utgangen av året, derfor rapporteres reservegrunnlaget uendret som året før. Gruve 7 har en kullreserve på 1,5 millioner tonn kull. I tillegg er det en indikert ressurs på 2 millioner tonn kull med høyere svovelinnhold enn de kjente ressursene.

Kullforekomstene i Svea Øst, Ispallen, Bassen og Gruve 3-området er uforandret siden 2014, da det ikke er foretatt videre undersøkelser.

Ressurser og reserver SNSK per 31.12.2019 i million tonn kull

	Ressurser			Reserver	
	Antatt	Indikert	Målt	Sannsynlig	Sikker
Svea Nord		1,0		5,0	1,2
Svea Øst		3,8			
Lunckefjell	2,1		11,1		
Ispallen		14,3			
Gruve 7 området		2,0		0,9	0,6
Bassen	15,4				
Gruve 3 området		5,0			
SUM	17,5	26,1	11,1	5,9	1,8

Utleie av personell

De ansatte i konsernet som er involvert i gruvedrift er ansatt i SNGD. Ca. halvparten av de ansatte i selskapet leies ut til operasjoner i Svea på fast basis. Denne løsningen gir SNGD god fleksibilitet til å benytte hele sin arbeidsstyrke på en mest mulig optimal måte. Løsningen er fremforhandlet i full forståelse og enighet med de ansatte.

Opprydding i Svea og Lunckefjell

Gruvedrift i Svea-området har en historie helt tilbake til 1916, mens Store Norske har drevet gruvene der siden 1934. Siden slutten av nittitallet utgjorde aktiviteten i Svea størstedelen av konsernets kullvirksomhet.

I Statsbudsjettet for 2018 ble det besluttet å avvike all gruvedrift i Svea-området, og det ble samtidig besluttet at området

skal saneres og tilbakeføres iht. driftstillatelser og gjeldende lovverk. Selskapet besluttet at SNSG skulle rendyrkes som utøvende selskap for avslutningen. Gruvedriften i Gruve 7 ble overført til Store Norske Gruvedrift AS, med finansiell virkning fra 1. januar 2018.

Arbeidet med opprydding av Lunckefjell gruva (innvendig) ble avsluttet 1. mars 2019, og selskapets mannskap ble overført til Svea Nord for videre opprydding i gruva. Tidsplan for oppryddingen av Svea Nord gruva var anslått til ett år, med planlagt ferdigstillelse 1. mars 2020. I etterkant av oppryddingen i Lunckefjell gruva ble arbeidet med å fjerne infrastruktur i dagen igangsatt. I 2019 ble ca. 95% av kontraksarbeidene for Fase 1 utført.

Avslutningsplanen for Svea Fase 2A ble godkjent våren 2019, og i Statsbudsjettet for 2020 ble det bevilget 248m til opprydningsprosjekt i Svea og Lunckefjell. Dette kommer i tillegg til 60m miljøavsetning i Store Norske, 6m ubenyttet fra 2018-bevilgningen og 21m ubenyttet for slutføringen av for Fase 1 Lunckefjell. Prosjektets totalbevilgning for 2020 er dermed på 335m.

Selskapet har i hele 2019 jobbet aktivt med salg av maskiner og utstyr. Dette arbeidet resulterte i en salgsinntekt på om lag 12m for 2019.

Oppryddingen i Svea samfunn og kaianlegget på Kapp Amsterdam forventes påbegynt i 2021. Det vil være betydelig usikkerhet knyttet til omfang av arbeidet inntil avslutningsplan er godkjent av Sysselmannen. Det vil derfor fortsatt være stor usikkerhet knyttet til totalkostnaden for opprydding og avslutning av Svea som industriområde.

Svea samfunn

Svea samfunn står for drift og vedlikehold av forlegning, infrastruktur og flyplass i

Svea. Det er ingen veiforbindelse mellom Longyearbyen og Svea. All transport av personell skjer med fly. Det ble i 2019 befordret i alt 3.868 passasjerer til og fra Svea, mot 2.518 passasjerer i 2018. Det er i alt gjennomført 287 flyvninger t/r mellom Longyearbyen og Svea gjennom året, mot 223 i 2018. Disse fordeler seg med 258 turer med fly og 29 turer med helikopter.

EIENDOM

Boligforvaltning

Gjennom datterselskapet SNB eier Store Norske 379 boenheter fordelt på 220 familieboliger og 159 mindre leiligheter i Longyearbyen. SNBs formål er å eie og drive utleie av fast eiendom.

Store Norske-konsernet er SNBs største enkeltkunde og leier ca. 110 av boligene. Ca. 100 boliger leies av statstilknyttede aktører og andre aktører som har sentrale samfunnsfunksjoner i Longyearbyen. Ca. 40 boliger leies av sentrale tjenesteleverandører innen bl.a. bygg og anlegg. Ca. 30 boliger leies p.t. av reiselivsbedrifter, og de resterende 70 leies av privatpersoner.

Utleiegraden har ligget på over 97 % i hele 2019. Ca. en tredjedel av boligmassen skifter leietakere i et normalår. Sammenholdt med størrelsen på boligmassen har SNB god mulighet til å til enhver tid kunne løse boligbehovet til de prioriterte leietakerne. Dette er statstilknyttede aktører, herunder Store Norske-konsernet selv, og bedrifter som understøtter målene i norsk svalbardpolitikk.

Selskapet har i 2019 oppført et nytt leilighetsbygg til erstatning for boliger som ble ødelagt av skredet i 2017.

I etterkant av 2017-skredet innførte Sysselmannen oppholdsforbud for øvre rekke i Lia om vinteren og våren, inntil permanente sikringsløsninger er på plass. SNB har 20 boliger i dette området. Disse

kan i praksis kun delvis leies ut i kortere perioder og er derfor tatt ut av selskapets aktive portefølje. Longyearbyen Lokalstyre har vedtatt en plan for skredsikring og sanering av boligområdet Lia som pågår fra 2019 og i årene fremover. SNB har til sammen 60 boliger i dette området. Deler vil rives, men SNB ønsker også å flytte/gjenbruke deler av boligmassen på andre tomter i Longyearbyen.

Klimaendringenes konsekvenser for boligmassen blir stadig tydeligere. Særlig rammer dette fundamentene, med råteskader og bevegelser pga. erosjon. Dette påvirker igjen konstruksjonene som helhet. Til sammen medfører dette betydelige utfordringer og kostnader.

Grunneiendom og kulturminner

SNSK har i 2019 forvaltet ca. 2.000 kvadratkilometer med grunneiendommer gjennom en leie- og forvaltningsavtale med staten. Det sentrale arealet i forvaltningsavtalen er grunneiendommene i Longyearbyen arealplanområde. Forvaltningen består i arealutvikling til nærings-, bolig- og hytteformål, og administrasjon av samtlige kort- og langsiktige leieforhold av grunnen. Avtalen ble sagt opp av staten med virkning fra 1. april 2020. Staten v/NFD skal deretter forestå forvaltningen av all statlig grunn på Svalbard ved et lokalkontor som opprettes i Longyearbyen.

Som en del av leie- og forvaltningsavtalen har SNSK også forvaltet kulturminnene etter gruvedriften i Longyearbyen og omegn. Tiltakene støttes av Svalbards miljøvernfond. I 2019 fokuserte selskapet på sikring av taubanebukker, sikring av Gruve 6, opprydding og sikring av Gruve 2b, restaurering av Svenskebrakka ved Kullkaia og bruksendring av Taubanesentralen for tilgjengeliggjøring. På grunn av potensielt ustabile konstruksjoner i de nedlagte gruveanleggene i Longyearbyen og omegn er disse stengt for ferdsel inntil

tilstandsvurderinger og sikringstiltak er gjennomført.

Næringseiendom

SNSK eier og forvalter anlegget Isfjord Radio på Kapp Linné, ytterst i Isfjorden. Anlegget leies ut til turistvirksomhet i regi av Basecamp Explorer Spitsbergen AS og til Telenor Svalbard AS, som har diverse tekniske installasjoner ved anlegget. SNSK har igangsatt et prosjekt for å gjennomføre mer miljøvennlig og ressursbesparende energiproduksjon ved anlegget og ENØK-tiltak på bygningsmassen. Prosjektet har fått støtte fra Enova, som bidrar med ca. en tredjedel av investeringskostnaden.

En del av grunneiendommen som Store Norske forvalter i Longyearbyen, er området Hotellneset, som ligger ved sjøen nord og øst for Longyearbyen lufthavn. Hotellneset er planlagt utviklet til bruk for ulike støttefunksjoner for maritim-, industriell- og annen næringsvirksomhet. Området inngår i strategisk havneplan for Longyearbyen.

Store Norskes dypvannskai for kullasting ved Hotellneset kan også benyttes til ulike maritime operasjoner og har gjort Longyearbyen bedre rustet til en økende skipstrafikk og annen aktivitet i denne delen av Arktis. Hotellneset er også sentralt for å kunne utvikle sentrums-områdene i Longyearbyen, ved at tyngre næringsaktivitet på sikt kan legges til Hotellneset, samt tilrettelegging for nye næringsområder. Longyearbyen lokalstyre har besluttet å legge den nye miljøstasjonen til Hotellneset, som et ledd i denne prosessen.

SNSK har, i nært samarbeid med Longyearbyen lokalstyre, siden 2017 jobbet med en delplan for utvikling av Hotellneset. Delplanen har blitt forsinket pga. Sysselmannens krav om ny og helhetlig miljøundersøkelse av hele planområdet.

SNSK har i 2019 igangsatt en satsning på næringseiendomsutvikling. SNSK og Longyearbyen lokalstyre samarbeider om å kunne gjenbruke infrastruktur fra Lunckefjell og Svea i Longyearbyen.

SNSK driver også utvikling av næringseiendom gjennom Materiallageret AS.

LOGISTIKK

Arktisk logistikk

Store Norske driver logistikkvirksomhet i Arktis gjennom Pole Position Logistics AS (PPL). Selskapet eies 90,2% av Store Norske og 9,8 % av sentrale ansatte. Med hovedkontor i Longyearbyen har selskapet som mål å være et samlet kontaktpunkt for all type logistikk i Arktis. Satsningsområder er skipsagentur og totallogistikk, med fokus på å dekke kundenes behov i hele verdikjeden. Selskapet arbeider for å styrke sin posisjon ved å ta sterkere kontroll over fraktvolumene, først og fremst til og fra Svalbard, for derigjennom å øke kvaliteten på leveransene. Logistikk er en meget kritisk og sårbar del av lokalsamfunnets infrastruktur og det er et mål at slik aktivitet og omsetning i større grad styres lokalt i Longyearbyen. Selskapet håndterer årlig rundt 300 skipsanløp og har en solid posisjon i den maritime delen av næringslivet på Svalbard. Prognosene for shipping tilsier videre vekst, spesielt innenfor segmenter som ekspedisjonscruise og forskning/undervisning.

ANNEN VIRKSOMHET

Gruve 3 AS - besøksgruve

Produksjonen i Gruve 3 var den siste lavdriftsgruva med mye manuelt arbeid. Produksjonen opphørte i 1996, og anlegget er senere beholdt relativt autentisk.

Gruveinngangen ligger i fjellsiden ovenfor Svalbard Lufthavn, og Store Norske har her samlet maskiner og utstyr som gjenspeiler selskapets gruvehistorie.

Datterselskapet Store Norske Gruve 3 AS forestår besøksaktiviteten i Gruve 3. Antall besøkende for 2019 ble 6.672 betalende gjester mot budsjett 6.600. Økningen i besøkende fra i 2018 er på 13 %. Selskapet hadde en omsetning på 3,5 millioner kroner.

Gruve 3 har utvidet den delen av gruva som er tilgjengelig for besøkende og det er nå mulig å få et autentisk innblikk i datidens driftsmetoder. Gruve 3 har som mål å være et attraktivt lavterskeltilbud som både er sesong- og væruevhengig.

Svea Svalbard AS

Tilrettelegging for forskere og reiseliv i Svea er organisert gjennom datterselskapet Svea Svalbard AS. Selskapet eies 51% av Store Norske og 49% av Hurtigruten Svalbard AS. Selskapet kjøper tjenester knyttet til forpleining og overnatting av SNSG.

Svea Svalbard AS hadde i 2019 om lag 1.800 overnattinger, omsetning på 3,6m og resultat før skatt på 0,4. I 2018 var omsetningen 4,0 og resultat før skatt 0,4.

Selskapet og aktiviteten er besluttet avvirket i 2020 på grunn av opprydningsarbeidet i Svea og at området ikke lenger blir egnet for selskapets aktiviteter. Svea som arena for forskning og undervisning har vært teknisk og industrielt rettet.

Resultater og finansiell situasjon

Driftsinntekter og resultat

Konsernet hadde i 2019 driftsinntekter på 200m mot 383m i 2018. Av dette utgjorde kullsalg 95,7m mot 118m året før.

I 2019 var det ikke drift i Svea men første del av oppryddingen etter 100 års gruedrift ble gjennomført. Årets utgifter knyttet til oppryddingsprosjektet i Svea og

Lunckefjell, 310,7m, ble kostnadsført ved avsetning for ryddeforpliktelse i regnskapsåret 2017. I 2019 er det i tillegg tilbakeført 300 m av denne avsetningen, det fremkommer derfor negative driftskostnader i selskapet i 2019. Til sammenlikning var tilskudd til driften i Svea i 2018 ført som regnskapsmessig omsetning. Oppryddingsutgiftene for 2019 er finansiert gjennom tilskudd over statsbudsjettet.

Driftsresultatet for konsernet ble 294,4m i 2019 mot 47m i 2018. Resultat etter skatt ble 299,7m mot 53m i 2018.

Dette er de to vesentligste forklaringene til forbedringen i konsernets resultat fra 2018 til 2019.

Resultatet fra de operasjonelle aktivitetene var svakere i 2019 enn året før, med lavere kulleksportomsetning fra Gruve 7 og høyere drifts- og vedlikeholdskostnader i SNB. Morselskapet SNSK og Gruve 3 hadde i 2019 resultater på linje med 2018.

Finansielle forhold og finansiering

De enkelte selskapene i konsernet, med unntak av SNSG, fremstår finansielt solide. Både egenkapital og likviditet er god.

SNSG har en betydelig negativ egenkapital som også påvirker konsernregnskapet, grunnet avsetning til Svea/ Lunckefjell oppryddingsforpliktelser på 1.889,3m som ikke er finansiert. I 2019 er avsetning for ryddeforpliktelse i Svea/Lunckefjell redusert med til sammen 610,7m til 1.889,3m ved tilbakeføring av avsetning fra 2017 på grunn av utført ryddearbeid (310,7 m) og på bakgrunn av nye estimater og risikovurderinger (300 m) for ryddeprosjektet. Ytterligere informasjon fremgår av note til regnskapet.

I 2019 er selskapet kommet i gang med opprydding i Lunckefjell, mens planene for resten av industriområdet Svea pågår. Stortinget har bevilget tilstrekkelige midler

til dette arbeidet for 2019 og 2020. Det er også indikert tilstrekkelige midler for 2021 og dette forventes bekreftet gjennom statsbudsjettet for 2021. Selskapet legger til grunn at Staten har til hensikt å finansiere også resten av oppryddingen i Svea, men dette vil da skje i form av årlige bevilgninger i årene prosjektet pågår. Dermed vil SNSGs negative egenkapital forbedres etter hvert som gjenstående forpliktelse kan reduseres regnskapsmessig. SNSGs egenkapital vil forbli negativ noen år fremover. Dersom Stortinget mot formodning likevel ikke skulle vedta å finansiere oppryddingen gjennom årlige tilførte midler vil morselskapet, og dermed resten av konsernet, være finansielt eksponert, da morselskapet antas å ha solidarisk ansvar for forpliktelsen i SNSG. Konsernets likviditetsbeholdning er økt fra 292m ved utgangen av 2018 til 304m ved utgangen av 2019.

Konsernet hadde ved utgangen av 2019 totale eiendeler på 777m. Av dette utgjorde anleggsmidler 366m mot henholdsvis 710m og 356m i 2018.

Ved utgangen av året hadde konsernet en langsiktig rentebærende gjeld på 131,8m i tillegg til avsetninger for langsiktige forpliktelser på 2.037m. Tilsvarende tall i 2018 var 140m og 2.653m. Kortsiktig gjeld var 107,8m i 2019 og 100m i 2018.

Per utgangen av 2019 var egenkapitalen i morselskapet SNSK 359m mot 286m ved utgangen av 2018. Egenkapitalen i konsernet var på -1.500m mot -2.183m ved utgangen av 2018. Den negative egenkapitalen er en konsekvens av underbalansen i datterselskapet SNSG.

Investeringer

Konsernet har i 2019 investert 40m i varige driftsmidler, mot 17m i 2018. Det meste av investeringene skjedde innen forvaltning og utvikling av boligmassen. Det er i 2019

solgt anleggsmidler til en balanseført verdi av 8m.

Finansiell risiko

Eksportsalget av kull sluttes i US dollar mens hoveddelen av kostnadene er i norske kroner. For å oppnå mest mulig forutsigbarhet i forhold til svingninger, har konsernet en sikringsstrategi for å begrense de økonomiske effektene av svingninger i valuta- og kullmarkedet.

Ved utgangen av 2019 var det ingen selskaper i konsernet som hadde åpne terminforretninger. I 2019 har selskapet sikret deler av sin USD-eksponering gjennom salgsoptaksjoner på USD som danner et nedre nivå for den faktiske vekslingskursen selskapet vil måtte akseptere. Kullprisene sikres i stor grad gjennom fastpriskontrakter som baseres på historiske priser.

Selskapet har kredittforsikring for å redusere risiko i fordringer knyttet til kulleksporten.

Helse, miljø og sikkerhet

Selskapet har en nullvisjon for personskader. På veien mot visjonen måles konsernet og virksomheten opp mot gjennomsnittet i norsk bergindustri og gjennomsnittet i all norsk industri I 2019 var det 1 skade som medførte fravær. Dette gir en H-verdi på 3,3 mot 5,3 i 2018; 10,5 i 2017 og 0 i 2016. I norsk bergindustri var H-verdien i 2019 i gjennomsnitt 6,9 mens den for all norsk industri var 2,7.

HMS er solid forankret i alle virksomhetene i selskapet - både i ledelse, systematikk, planlegging, kvalitetssikring, involvering, arbeidsutførelse og bedriftskultur. Selskapet og medarbeiderne lykkes godt på mange områder, samtidig som det er god forståelse for at det stadig foreligger behov for forbedringer. I 2019 ble det også gjennomført en internrevisjon med ekstern revisor av HMS i prosjekt og drift i Svea. Både Svea og Gruve 7 hadde

tilsyn av Direktoratet for samfunnssikkerhet og beredskap. Funn og avvik fra revisjon og tilsyn er lukket. Arbeidstilsynet hadde ikke tilsyn i noen av selskapets virksomheter i 2019.

Sykefraværet i 2019 var 3,1% mot 4,2% i 2018, 6,2 % i 2017 og 6,5 % i 2016.

Store Norske arbeider aktivt for å begrense negative miljøpåvirkninger fra anlegg og aktiviteter. Svalbardmiljøloven og foreliggende tillatelser for Gruve 7 og Svea gir strenge rammer for miljøpåvirkning. Disse kravene vil også følges nøye opp under gjennomføringen av miljøprosjektene i Svea.

Organisasjon

Pr. 31.12.2019 var det 149 ansatte/ 129,5 årsverk i konsernet, mot 124 ansatte/ 121,5 årsverk i 2018. Alle selskap har ansatte, unntatt SNSG. De som jobber for SNSG er ansatt i SNGD og leies ut derfra. Dette er i tråd med de ansattes ønsker, og det gir god fleksibilitet i mannskapsbasen for å dekke de oppgavene selskapet har i Gruve 7 og Svea.

Turnover var på 9,3 % i 2019 mot 11,4 % i 2018. Gjennomsnittlig ansettelsestid var 11,1 år i 2019 mot 10,8 år i 2018.

Gjennomsnittsalderen var 47 år i 2019, mot 46 i 2018.

SNSG hadde pr utgangen av året 45 innleide (via SNGD) i Svea som går dagskift etter 14/14-rotasjon, og et mindretall i 4/3-7/7, 7/7 eller 5/2-rotasjon. I Gruve 7 var de ved årsslutt 48 ansatte i heltidsstillinger. Her arbeides det etter to-skiftsordning. Ved hovedkontoret i Longyearbyen jobber 18 ansatte i hel- og deltidstillinger knyttet til konsern, bolig/eiendom og forretningsutvikling. Pole Position hadde 16 ansatte pr årsskiftet.

Likestilling

Tradisjonelt er bergverksdrift en mannsdominert bransje. For Store Norske er det et mål å legge til rette for at vi kan rekruttere og ansette flere kvinner.

Ledergruppen i Store Norske har gjennom 2019 bestått av en kvinne og sju menn. I styrene i SNSK, SNSG og SNGD er det tre kvinner og fire menn.

Diskriminering

I konsernets etiske retningslinjer er det nedfelt at ingen skal diskriminere andre medarbeidere, samarbeidspartnere, kunder eller andre interessenter på grunnlag av religion, kjønn, seksuell legning, alder, nasjonalitet, befolkningsgruppe, sivilstand, funksjonshemming eller andre forhold.

Samfunnsansvar

Store Norske har en systematisk oppfølging av vårt samfunnsansvar og har basert våre vurderinger og planene for dette på GRI Sustainability Reporting Standards.

Tiltak og oppfølging av selskapets samfunnsansvar omfatter blant annet bidrag i lokalsamfunnet, arbeidsforhold og HMS, ytre miljø og klima, etikk og anti-korrupsjon.

Det er høyt prioritert å være en bidragsyter til lokalsamfunnet i Longyearbyen og å understøtte de overordnede målene i norsk Svalbard-politikk.

Opprettholdelse og etablering av verdiskapende arbeidsplasser er et av selskapets viktigste bidrag i lokalsamfunnet. To skift i Gruve 7 har bidratt til at flere gruvearbeidsplasser er tettere knyttet til Longyearbyen. Overgang til 14/14 i Svea har så langt ikke medført økende pendling til fastlandet. Samtidig erfarer selskapet at det nå lokalt er større aksept for at en andel av våre ansatte kan pendle for å avhjelpe presset på boligmarkedet som har oppstått etter

snøskredene i Longyearbyen i 2015 og 2017.

Risikostyring og internkontroll

Store Norske er eksponert for risiko innenfor en rekke områder og gjennom hele verdikjeden. Størst risiko er knyttet til markedsoperasjon, driftsaktiviteter, prosjektgjennomføring og rammebetingelser. Håndtering av risiko er viktig for verdiskapning og er en integrert del av alle forretningsaktiviteter. Konsernet har risikostyringssystemer for blant annet oljevern, kvalitetskontroll, gruveredning, brann- og akuttberedskap samt finansiell sikring.

Store Norske har etablert intern revisjon-funksjon. Formålet er å bistå styret og ledelsen i å utøve uavhengig og nøytral vurdering av om konsernets vesentligste risikoområder er tilstrekkelig analysert og vurdert. Som nevnt under HMS ble det i 2019 gjennomført internrevisjon med fokus på HMS i miljøprosjektet i Svea, både for byggherrerollen og samfunnsdriften ved siden av entreprisene. I 2019 har styret revidert de etiske retningslinjer og prinsipper for eierstyring og selskapsledelse.

Konsernet arbeider kontinuerlig med kvalitetssikring og forholdet til miljø.

Framtidsutsikter

SNSK er et kategori 3-selskap. Hovedvirksomheten er drift av Gruve 7 for å sikre leveranse av kull til kraftverket i Longyearbyen. Utover dette driver selskapet sine andre virksomheter forretningsmessig og på en måte som understøtter de overordnede målene i norsk Svalbardpolitikk.

Som følge av at det i Statsbudsjettet for 2018 ble besluttet at all kullvirksomhet i Svea/ Lunckefjell skulle nedlegges og avvikles, har konsernet igangsatt planlegging av opprydding og avslutning etter mer enn 100 års gruvedrift i Svea. Dette er et svært omfattende prosjekt som

de kommende årene vil utgjøre en betydelig andel av selskapets virksomhet. Området som skal ryddes omfatter mange kvadratkilometer grunn, med bygninger, vei, annen infrastruktur og industrianlegg, i tillegg til titalls kilometer med gruveganger. Arbeidet må finansieres gjennom tilskudd fra Staten over statsbudsjettet. I 2019 ble ca. 95% av kontraktsarbeidene med Fase 1 utført i samarbeid med entreprenør og denne fasen ferdigstilles i 2020.

Svea Fase 2A omfatter masseflytting, rivning og sanering av bygg og annen infrastruktur i forbindelse med Svea Nord gruva, med det formål å bringe området tilbake til den stand det var da utbyggingen startet i 1999. Hoveddelen av dette arbeidet forventes utført i 2020, mens en mindre del av arbeide ikke lar seg avslutte før i 2021 pga. klimatiske forhold.

Store Norske arbeider med avslutningsplanen for neste fase av oppryddingen, (Fase 2B) og det forventes at planen godkjennes før sommeren i 2020, slik at det muliggjør bevilgning i Statsbudsjettet 2021.

Grunnet Longyearbyen Energiverks behov for stabil tilførsel av kull, kombinert med ønsket om stabile industriarbeidsplasser som støtter opp rundt familiesamfunnet i Longyearbyen, opprettholdes drift i Gruve 7. Ut over å forsyne energiverket produserer Gruve 7 kull av høy kvalitet som går som tilsetning til industrivirksomhet i Europa. Gruve 7 har et begrenset omfang og er en gammel gruve. Selskapet vil jobbe aktivt for å opprettholde kostnadseffektiv drift og søke å optimalisere produksjon i forhold til markedspris på kull og energiverkets behov.

Tiltak som følge av Covid-19 pandemien påvirker gjennomføring av oppryddingsprosjektet i Svea, samt markedene for industrikull og arktisk logistikk. Effekten på turistvirksomheten kan påvirke behovet

for boliger i Longyearbyen. Selskapet håndterer effektene av Covid-19 pandemien som en hendelse og vil gjøre en helhetlig gjennomgang av risiko, mulige kompensierende tiltak og økonomiske effekter.

Styrets arbeid

Eierstyring og selskapsledelse

Grunnlaget for god eierstyring er et klart forhold mellom eierne, styret og ledelsen. God eierstyring vil bidra til troverdighet og tillit til selskapet, og bidra med størst mulig verdiskapning over tid, til beste for selskapets aksjonærer, ansatte og andre interessenter.

Prinsippene for eierstyring i Store Norske er i samsvar med den norske anbefalingen om eierstyring og selskapsledelse ([NUES](#)) og Eierskapsmeldingen ([Meld. St. 8 2019-2020](#)) Statens direkte eierskap i selskaper – Bærekraftig verdiskapning.

Styret har oppnevnt en revisjonskomité. Åpen og tilgjengelig kommunikasjon skal sikre at selskapet har gode relasjoner til

Takk til konsernets ansatte

Styret vil takke alle ansatte og tillitsvalgte for den innsatsvilje og lojalitet de har vist i 2019.

samfunnet i sin alminnelighet og spesielt til de interessenter som berøres av virksomheten.

Styremøter

Styret i SNSK avholdt seks styremøter i 2019. Fire av styremøtene ble avholdt på Svalbard og to i Oslo.

Disponering av resultat


Styret foreslår at årets resultat i SNSK på 29,9 m føres mot annen egenkapital.


Redegjørelse for årsregnskapet og forutsetning om fortsatt drift


Styret vurderer at årsregnskapet gir en rettvise beskrivelse av selskapets resultat gjennom 2019 og finansielle stilling ved årsskiftet. Regnskapet er avlagt under forutsetning om fortsatt drift. Styret forutsetter at bevilgningene til avslutningsprosjektet vil fortsette inn i 2020, i tråd med signalene i Statsbudsjettet 2019.


Longyearbyen, 24. april 2020


Styret for Store Norske Spitsbergen Kulkompani AS

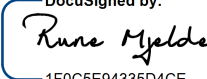
DocuSigned by:

 97A3AC5F5CE1427...
 Annette Malm Justad
 Styreleder

DocuSigned by:

 2C919EF51A14446...
 Johnny Undeli
 Nestleder

DocuSigned by:

 614CE7F166C54AD...
 Dina E. Aune


DocuSigned by:

 53C6984C35AD473...
 Bente Lillestøl

DocuSigned by:

 E64C31194504482...
 Birger Nilsen

DocuSigned by:

 1F0C5E94335D4CE...
 Rune Mjelde

DocuSigned by:

 32742C9449F4BC...
 Håvard Velve

DocuSigned by:

 1F0C5E94335D4CE...
 Jan Morten Ertsaas
 Adm. dir.

RESULTATREGNSKAP
Store Norske Spitsbergen Kulkompani AS

Beløp i hele 1.000

<i>Morselskap</i>			<i>Konsern</i>	
2019	2018		2019	2018
		<i>Driftsinntekter</i>		
0	0	Kullsalg cif	95 659	118 328
0	0	Andre salgsinntekt	53 697	47 717
16 188	16 735	Leieinntekter	46 749	48 056
18 137	25 599	Andre driftsinntekter	3 703	169 041
34 325	42 334	Sum driftsinntekter	199 808	383 142
		<i>Driftskostnader</i>		
746	1 006	Varekostnad	40 062	31 349
0	0	Beholdningsendring kull	632	632
15 376	15 865	Lønnskostnader	123 662	106 974
1 317	1 317	Av- og nedskrivninger	17 174	23 780
23 304	21 973	Andre driftskostnader	-276 132	173 450
40 743	40 161	Sum driftskostnader	-94 602	336 185
-6 418	2 173	Driftsresultat	294 410	46 957
		<i>Finansinntekter og finanskostnader</i>		
54 099	61 162	Finansinntekter	8 206	6 155
14 979	72 053	Finanskostnader	7 331	9 098
39 120	-10 891	Netto finansposter	875	-2 943
32 702	-8 718	Resultat før skattekostnad	295 285	44 014
2 794	9 686	Skattekostnad	-4 388	-9 014
29 908	-18 404	Årets resultat	299 673	53 028
		Herav majoritet	299 292	52 870
		Herav minoritet	381	158
		<i>Overføringer</i>		
29 908	-18 404	Overført til annen egenkapital		
29 908	-18 404	Overført fra annen egenkapital		
		Sum overføringer		

BALANSE PR. 31.12.
Store Norske Spitsbergen Kulkompani AS

Beløp i hele 1.000

<i>Morselskap</i>				<i>Konsern</i>	
<i>2019</i>	<i>2018</i>	<i>EIENDELER</i>	<i>NOTE</i>	<i>2019</i>	<i>2018</i>
ANLEGGSMIDLER					
Immaterielle eiendeler					
0	0	Forskning og utvikling	10	2 758	3 678
0	0	Utsatt skattefordel	13	5 721	1 445
Varige driftsmidler					
19 239	20 329	Tomter, bygninger og lignende	10	279 424	258 619
0	0	Maskiner og anlegg	10	65 307	79 047
1 606	0	Driftsløsøre, inventar,	10	5 533	5 389
Finansielle anleggsmidler					
360 279	266 751	Investering i datterselskap	14	0	0
2 880	2 880	Investering i tilknyttet selskap	14	6 572	5 588
543	2 043	Investeringer i aksjer/andeler	14	543	2 043
300	300	Andre langsiktige fordringer	16	520	176
384 847	292 303	Sum anleggsmidler		366 378	355 985
OMLØPSMIDLER					
0	50	Beholdning av driftsmateriell og kull	3	65 394	21 819
1 493	990	Kundefordringer	15	35 566	32 437
91 508	136 868	Andre fordringer	16, 17	4 247	7 720
90 266	118 067	Bankinnskudd, kontanter	18	305 447	292 464
183 267	255 975	Sum omløpsmidler		410 654	354 440
568 114	548 278	SUM EIENDELER		777 032	710 425

BALANSE PR. 31.12.
Store Norske Spitsbergen Kulkompani AS

<i>Morselskap</i>		Beløp i hele 1.000		<i>Konsern</i>	
<i>2019</i>	<i>2018</i>	<i>EGENKAPITAL OG GJELD</i>	<i>NOTER</i>	<i>2019</i>	<i>2018</i>
<i>EGENKAPITAL</i>					
<i>Innskutt egenkapital</i>					
42 930	42 500	Aksjekapital	21, 22	42 930	42 500
<i>Opptjent egenkapital</i>					
316 418	243 940	Annen egenkapital	21	-1 544 518	-2 226 363
0	0	<i>Minoritetsinteresse</i>	21	1 382	1 001
359 348	286 440	Sum egenkapital		-1 500 206	-2 182 862
<i>GJELD</i>					
<i>Avsetning for forpliktelser</i>					
0	0	Pensjonsforpliktelser	7	71 069	79 575
7 756	10 917	Utsatt skatt	13	0	0
25 333	25 333	Andre avsetninger for forpliktelser	20	1 966 621	2 573 333
<i>Annen langsiktig gjeld</i>					
0	0	Gjeld til kredittinstitusjoner	19	38 838	41 795
0	0	Øvrig langsiktig gjeld	19	92 976	98 678
<i>Kortsiktig gjeld</i>					
0	0	Gjeld til kredittinstitusjoner		0	0
2 645	2 545	Leverandørgjeld		89 492	40 421
0		Betalt skatt	13	7	11
558	508	Skattetrekk og andre trekk		3 414	3 246
0	0	Utbytte		265	228
172 474	222 535	Annen kortsiktig gjeld	16	14 556	56 000
208 766	261 838	Sum gjeld		2 277 238	2 893 287
568 114	548 278	SUM EGENKAPITAL OG GJELD		777 032	710 425

Longyearbyen 24.04.2020


DocuSigned by:



Anette Mann Justad

Styrelleder

DocuSigned by:



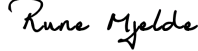
Birger Nilsen

DocuSigned by:



Håvard Velve

DocuSigned by:



Rune Mjelde

DocuSigned by:




Bente Lillestøl

DocuSigned by:



Dina E. Aune

DocuSigned by:



Jonhny Unden

DocuSigned by:



Jan Morten S. Ertsaas
Adm.direktør

Store Norske Spitsbergen Kulkompani AS

Kontantstrømoppstilling, indirekte modell

Konsern		Morselskap	
2019	2018	2019	2018
1000 kr	1000 kr	1000 kr	1000 kr
Kontantstrømmer fra operasjonelle aktiviteter:			
295 285	44 014	32 702	-8 718
-11	-135	0	0
17 174	23 780	1 317	1 317
0	0	14 933	72 025
-43 575	-5 496	50	-1
-3 129	1 360	-503	216
49 071	22 481	100	-2 177
-8 506	-16 129	0	0
-582 300	21 567	3 493	41 170
-275 991	91 442	52 092	103 832
Kontantstrømmer fra investeringsaktiviteter:			
8 255	2 267	0	7 038
-40 585	-14 695	-2 708	-875
0	0	0	-89 904
0	0	44 004	0
-344	-99	0	0
-516	-641	-114 050	-88 856
-33 190	-13 168	-72 754	-172 597
Kontantstrømmer fra finansieringsaktiviteter:			
-8 659	-5 365	0	0
0	0	0	83 291
0	0	-7 139	0
331 051	0	0	0
-228	-875	0	0
322 164	-6 240	-7 139	83 291
12 983	72 034	-27 801	14 526
292 464	220 430	118 067	103 541
305 447	292 464	90 266	118 067

Noter til regnskapet SNSK AS og Konsern

Note 1 Regnskapsprinsipper

Regnskapet er utarbeidet i henhold til norske regnskapsregler, standarder og god regnskapsskikk. Alle tall er oppgitt i NOK 1000 dersom ikke annet er oppgitt. Beløp i utenlandsk valuta er særskilt angitt.

Bruk av estimater

Utarbeidelse av regnskaper i samsvar med regnskapsloven krever bruk av estimater. Videre krever anvendelse av selskapets regnskapsprinsipper at ledelsen må utøve skjønn. Områder som i stor grad inneholder slike skjønsmessige vurderinger, høy grad av kompleksitet eller områder hvor forutsetninger og estimater er vesentlige for årsregnskapet, er beskrevet i notene.

Konsernregnskap

Konsernregnskapet omfatter morselskap Store Norske Spitsbergen Kulkompani AS med datterselskap og tilknyttet selskap. Oversikt over selskapene fremgår av note 14. Datterselskaper er selskaper der morselskapet har kontroll, og dermed bestemmende innflytelse på enhetens finansielle og operasjonelle strategi, normalt ved å eie mer enn halvparten av den stemmeberettigede kapitalen. Investeringer med 20 – 50 % eie av stemmeberettiget kapital og betydelig innflytelse, defineres som tilknyttede selskaper.

Forkortelser som er benyttet på navn i selskapene er:

Mor / Datterselskap

SNSK	Store Norske Spitsbergen Kulkompani AS
SNSG	Store Norske Spitsbergen Grubekompani AS
SNB	Store Norske Boliger AS
PPL	Pole Position Logistics AS
SNGD	Store Norske Gruvedrift AS
SVEA S	Svea Svalbard AS
SNG3	Store Norske Gruve 3 AS
PPL N	Pole Position Logistics Narvik AS
PPA	Pole Position Accounting AS
SVEAT	Svea Tankanlegg AS

Tilknyttet selskap:

Materiallageret AS

Vurderings- og klassifiseringsprinsipper

Inntektsføringsprinsipper

Salg av varer og tjenester vurderes til virkelig verdi av vederlaget, netto etter fradrag for rabatter og andre avslag. Salg av varer resultatføres når en enhet innenfor konsernet har levert sine produkter til kunden og det ikke er uoppfylte forpliktelser som kan påvirke kundens aksept av leveringen. Levering er ikke foretatt før produktene er sendt til avtalt sted og risiko for tap og ukurans er overført til kunden. Tjenester inntektsføres i takt med utførelsen.

Tilskudd knyttet til opprettholdelse av datterselskapets SNSG`s drift i forbindelse med utførelse av de pålagte oppryddingsaktiviteter er klassifisert som egenkapitalinnskudd. Selskapets aktiviteter i nåværende oppryddingsfase innebærer opprydding etter tidligere perioders drift. Tilskudd bevilget over statsbudsjettet er slikt sett vurdert, for selskapet, å være en disponering fra eier for å innfri de relevante oppryddingsaktiviteter.

Klassifisering av balanseposter

Eiendeler bestemt til varig eie eller bruk klassifiseres som anleggsmidler. Eiendeler som er tilknyttet varekretsløpet klassifiseres som omløpsmidler. Fordringer for øvrig klassifiseres som omløpsmidler hvis de skal tilbakebetales innen ett år. For gjeld legges analoge kriterier til grunn. Første års avdrag på langsiktige fordringer og langsiktig gjeld klassifiseres likevel ikke som omløpsmiddel og kortsiktig gjeld.

Regnskapsprinsipper for aksjer i datterselskap og tilknyttede selskaper

Datterselskapet vurderes etter kostmetoden i selskapsregnskapet. Investeringen er vurdert til anskaffelseskost for aksjene med mindre nedskrivning har vært nødvendig. Det er foretatt nedskrivning til virkelig verdi når verdifall skyldes årsaker som ikke kan antas å være forbigående og det må anses nødvendig etter god regnskapsskikk. Nedskrivninger er reversert når grunnlaget for nedskrivning ikke lenger er til stede.

Utbytte og andre utdelinger er inntektsført samme år som det er avsatt i datterselskapet. Overstiger utbytte andel av tilbakeholdt resultat etter kjøpet, representerer den overskytende del tilbakebetaling av investert kapital, og utdelingene er fratrukket investeringens verdi i balansen.

Tilknyttede selskaper er vurdert etter kostmetoden i selskapsregnskapet. I konsernregnskapet brukes egenkapitalmetoden for tilknyttede selskaper. Andelen av resultatet er basert på resultatet etter skatt i det selskapet hvor man har investert med fradrag for interne gevinster og eventuelle avskrivninger på merverdi som skyldes at kostpris på aksjene var høyere enn den ervervede andelen av balanseført egenkapital. I resultatregnskapet er resultatandelen vist under finansposter.

Konsolideringsprinsipper

Datterselskap blir konsolidert fra det tidspunkt kontrollen er overført til konsernet (oppkjøpstidspunktet).

I konsernregnskapet erstattes posten aksjer i datterselskap med datterselskapets eiendeler og gjeld. Konsernregnskapet utarbeides som om konsernet var én økonomisk enhet. Transaksjoner, urealisert fortjeneste og mellomværende mellom selskapene i konsernet elimineres.

Kjøpte datterselskaper regnskapsføres i konsernregnskapet basert på morselskapets anskaffelseskost. Anskaffelseskost tilordnes identifiserbare eiendeler og gjeld i datterselskapet, som oppføres i konsernregnskapet til virkelig verdi på oppkjøpstidspunktet. Eventuell merverdi utover hva som kan henføres til identifiserbare eiendeler og gjeld, balanseføres som goodwill. Goodwill behandles som en residual og balanseføres med den andelen som er observert i oppkjøpstransaksjonen. Merverdier i konsernregnskapet avskrives over de oppkjøpte eiendelenes forventede levetid.

Varebeholdninger

Kullbeholdning er vurdert til laveste verdi av totale tilvirkningskostnader knyttet til kullproduksjonen og netto salgspris. Beholdning av driftsmateriell og reservedeler er vurdert til laveste verdi av anskaffelseskost og antatt virkelig verdi.

Goodwill

Goodwill har oppstått i forbindelse med kjøp av datterselskap. Goodwill avskrives lineært over forventet levetid.

Varige driftsmidler

Tomter avskrives ikke. Andre varige driftsmidler balanseføres og avskrives dersom de har en levetid utover tre år og har en vesentlig kostpris. Avskrivninger er basert på driftsmidlenes økonomiske levetid. Vedlikehold av driftsmidler kostnadsføres løpende under driftskostnader. Påkostninger og forbedringer tillegges driftsmidlets kostpris og avskrives i takt med driftsmidlet. Skillet mellom vedlikehold og påkostning/forbedring regnes i forhold til driftsmidlets stand på anskaffelsestidspunktet.

Nedskrivning av anleggsmidler

Ved indikasjon om at balanseført verdi av et anleggsmiddel er høyere enn virkelig verdi, foretas det test for verdifall. Testen foretas for det laveste nivå av anleggsmidler som har selvstendige kontantstrømmer. Hvis balanseført verdi er høyere enn både salgsverdi og gjenvinnbart beløp (nåverdi ved fortsatt bruk/eie), foretas det nedskrivning til det høyeste av salgsverdi og gjenvinnbart beløp.

Tidligere nedskrivninger, med unntak for nedskrivning av goodwill, reverseres hvis forutsetningene for nedskrivningen ikke lenger er til stede.

Andre langsiktige aksjeinvesteringer

Kostmetoden brukes som prinsipp for investeringer i andre aksjer mv. Utdelinger regnskapsføres i utgangspunktet som finansinntekt, når utdelingen er vedtatt. Hvis utdelingene overstiger andel av opptjent egenkapital etter kjøpet, føres det overskytende til reduksjon av kostprisen.

Fordringer

Kundefordringer og andre fordringer er oppført i balansen til pålydende etter fradrag av avsetning til forventet tap. Avsetning til tap gjøres på grunnlag av individuelle vurderinger av de enkelte fordringene. I tillegg gjøres det for øvrige kundefordringer en uspesifisert avsetning for å dekke antatt tap.

Finansielle instrumenter

Konsernet selger kull i USD. For å sikre fremtidige inntekter benyttes finansielle instrumenter på dollar. Regnskapsmessig klassifiseres finansielle instrumenter som sikringsinstrumenter. Finansielle instrumenter som sikrer fremtidige inn-/utbetalinger og som kvalifiserer til regnskapsmessig sikring resultatføres først ved realisering. Sikringer som ikke kvalifiserer til regnskapsmessig sikring regnskapsføres løpende.

Kontantstrømoppstilling

Kontantstrømoppstillingen er utarbeidet etter den indirekte metoden. Kontanter og kontantekvivalenter omfatter kontanter, bankinnskudd og andre kortsiktige, likvide plasseringer som umiddelbart og med uvesentlig kursrisiko kan konverteres til kjente kontantbeløp og med forfallsdato kortere enn tre måneder fra anskaffelsesdato.

Fordringer og gjeld i utenlandsk valuta

Fordringer og gjeld i utenlandsk valuta som ikke er sikret er bokført til gjeldende kurs ved årsskiftet.

Gjeld

Gjeld, med unntak for enkelte avsetninger for forpliktelsler, balanseføres til nominelt gjeldsbeløp.

Oppfaringskostnader

Oppfaring og tilrettelegging av nye kullfelt kostnadsføres løpende i takt med produksjon. I tilrettelegging av nye felt inngår flytting av strosseutstyr fra et panel til neste.

Undersøkelseskostnader

Kostnader til undersøkelser av fremtidige forekomster kostnadsføres løpende.

Pensjonsforpliktelsler

Konsernet har ulike pensjonsordninger for alle de ansatte. Selskapet har både innskuddsplaner og ytelsesplaner.

Innskuddsplaner

Ved innskuddsplaner betaler selskapet innskudd til et forsikringselskap. Selskapet har ingen ytterligere betalingsforpliktelse etter at innskuddene er betalt. Innskuddene regnskapsføres som lønnskostnad. Eventuelle forskuddsbetalte innskudd balanseføres som eiendel (pensjonsmidler) i den grad innskuddet kan refunderes eller redusere framtidige innbetalinger.

Ytelsesplaner

En ytelsesplan er en pensjonsordning som ikke er en innskuddsplan. Typisk er en ytelsesplan en pensjonsordning som definerer en pensjonsutbetaling som en ansatt vil motta ved pensjonering. Pensjonsutbetalingen er normalt avhengig av flere faktorer, som alder, antall år i selskapet og lønn. Den balanseførte forpliktelsen knyttet til ytelsesplaner er nåverdien av de definerte ytelsene på balansedagen minus virkelig verdi av pensjonsmidlene (innbetalte beløp til forsikringselskap), justert for ikke resultatførte estimatavvik og ikke resultatførte kostnader knyttet til tidligere perioders pensjonsopptjening. Pensjonsforpliktelsen beregnes årlig av en uavhengig aktuar ved bruk av en lineær opptjeningsmetode. Det er ikke avsatt for arbeidsgiveravgift da Svalbard ikke har slik avgift.

Planendringer amortiseres over forventet gjenværende opptjeningstid. Det samme gjelder estimatavvik, som skyldes ny informasjon eller endringer i de aktuarmessige forutsetningene.

Skatter

Årets skattekostnad er beregnet på grunnlag av årets regnskapsmessige resultat. Den omfatter både periodens betalbare skatt og endring i utsatt skatt/skattefordel. Utsatt skatt/skattefordel er beregnet på grunnlag av forskjeller mellom regnskapsmessige og skattemessige verdier. Utsatt skattefordel balanseføres i den utstrekning det kan sannsynliggjøres nyttiggjørelse av denne. Utsatt skatt og skattefordel som kan balanseføres oppføres netto i balansen.

Note 2 Inntekter konsern

Kullsalg cif

	2019	2018
Kullsalg	96 303	119 078
Kulleksportavgift	-644	-750
Sum	95 659	118 328

Kullsalg cif fordeler seg på følgende markeder og kundegrupper:

Tonn	Energi	Metallurgisk	2019	2018
Svalbard	30 345		30 345	30 771
Frankrike	5 711		5 711	
Polen				11 133
Tyskland		50 259	50 259	59 832
Spania		21 358	21 358	10 000
Tonn 2019	36 056	71 617	107 673	111 736
Tonn 2018	41 904	69 832		

Andre driftsinntekter

Andre driftsinntekter bestod i 2018 i hovedsak av tilskudd fra Nærings- og fiskeridepartementet. Tilskuddet ble benyttet til drift av Svea Samfunn, samt prosjektforberedelse for opprydding i Svea og Lunckefjell. Tilskudd ble inntektsført brutto i takt med de aktiviteter tilskuddene skulle dekke. Per 31 desember 2018 hadde selskapet inntektsført MNOK 156 av det samlede tildelte rammetilskuddet på MNOK 162.

Note 3 Varebeholdning

Beholdning av forbruksmateriell og drivstoff

Beholdning av forbruksmateriell og drivstoff er vurdert til gjennomsnittlig kostpris fra leverandør. Varer som er eldre enn to år og som ikke forventes brukt det neste året er satt til 0 i verdi i balansen.

	Konsern					
	2019		Balanse verdi	2018		Balanse verdi
Kostpris	Nedskrevet	Kostpris		Nedskrevet		
Forbruksmateriell	16 936	0	16 936	9 019	0	9 019
Drivstoff	35 192		35 192			
Sum beholdning	52 128	0	52 128	9 019	0	9 019

Kullbeholdning - konsern

Kullbeholdning er vurdert til det laveste av netto salgsinntekter og totale tilvirkningskostnader knyttet til produksjon.

	2019		2018	
	Tonn		Tonn	
Kullbeholdning Longyearbyen	33 166	13 266	32 000	12 800
Sum kullbeholdning	33 166	13 266	32 000	12 800

Note 4 Godtgjørelser til ledende personer mv. (tall i hele kroner)

Administrerende direktør for morselskapet er ansatt i og lønnes der. I stillingen inngår også stillingen som administrerende direktør for datterselskapene Store Norske Spitsbergen Grubekompani AS og Store Norske Gruvedrift AS. De to datterselskapene bærer sin rettmessige andel av lønnskostnaden gjennom utfakturering av konsernstabens totale kostnader. Lønn og ytelser oppgitt i oversikten under er utbetalt fra det selskapet som ledende personer er ansatt i.

Det er i 2019 utbetalt lønn og bonus til daglig leder. Det er innberettet skattepliktig fordel av fri bolig, bil, snøscooter og telefon.

Det er ikke gitt lån/sikkerhetsstillelser eller aksjebaserte ytelser til adm.dir., andre ansatte, styrets leder eller andre nærstående parter. Veksten i godtgjørelse til ledende ansatte var i 2019 lavere enn veksten i godtgjørelsen til øvrige ansatte i selskapet.

			2019				2018		
Navn	Stilling	Ansatt i selskap	Lønn	Bonus	Pensjon	Andre ytelser inkl. forsikring	Lønn og andre ytelser	Pensjon	Forsikring
Jan Morten Ertsaas	Adm.dir.	SNSK	1 749 143	237 708	158 890	154 872	1 305 836 (fra 1.4.19)	116 865	22 216
Geir Kaasa	Øk. dir	SNSK	1 412 833		158 890	39 040	1 352 373	153 965	22 216
Per Nilssen	Produksjonssjef	SNGD	1 417 380		158 890	49 499	1 445 017	153 965	22 216
Sveinung L. Thesen	Eiendomssjef	SNSK	1 092 887		133 412	57 767	1 085 545	131 378	22 216
Oddmund Rønning	HMS/KS-sjef	SNSK	1 211 400		158 890	33 544	1 204 559	153 965	17 735
Gudmund Løvli	Prosjektleder Svea	SNGD	1 345 595		158 890	43 471	1 040 075 (fra 1.3.)	122 224	22 216
Mari Langehaug	Kommersiell leder	SNGD	500 479		61 895	15 285			
Terje Aunevik	Daglig leder	PPL	992 561 (fra 20.05.19)		97 788	4 392	948 507		4 392

(* Andre ytelser er årlig reise til fastlandet, personalforsikring og skattepliktig fordel av fri bolig (gjelder kun daglig leder), kjøretøy og telefon.

SNSK har gjennomgående styrer, så utbetalte styrehonorarer gjelder SNSK, SNSG og SNGD. Det er samlet utbetalt kr 1.579.000 i styrehonorar til selskapets styre. Honoraret gjelder for SNSK, SNSG og SNGD.

Navn	Rolle	Honorar
Annette Malm Justad	Styrets leder, medlem revisjonskomite	399 600
Johnny Undeli	Nestleder	211 200
Dina Elverum Aune	Styremedlem, leder revisjonskomite	221 100
Birger Nilsen	Styremedlem	197 200
Bente Lillestøl	Styremedlem	207 900
Rune Mjelde	Styremedlem, ansattrepresentant	164 500
Håvard Velve	Styremedlem, ansattrepresentant, medlem revisjonskomite	177 500

Tall i hele 1.000:

	Konsern		Morselskap	
	2019	2018	2019	2018
Lovpålagt revisjon	779,3	602	35	31
Annen bistand revisor inkl ligningspapirer	630,4	499	182,7	98

Note 5 Lederlønnserklæring Store Norske

Lederlønnserklæringen beskriver konsernets holdninger til lederlønnfastsettelse og annen godtgjørelse til ledende ansatte i Store Norske og viderefører den lederlønnspolitikken som har vært ført i det foregående regnskapsåret. Lederlønnspolitikken har i 2019 vært fulgt i henhold til lederlønnserklæringen.

Ledende ansatte omfatter daglig leder og andre ledende ansatte i konsernet, i datterselskaper.

Lederlønnserklæringen beskriver hovedprinsipper for faste godtgjørelser, variabel lønn, pensjonsytelser og etterlønsordninger i Store Norske.

Lederlønnspolitikken i Store Norske er i samsvar med statens retningslinjer. Det vises til Stortingsmelding nr. 8 om Statens direkte eierskap i selskap - Bærekraftig verdiskapning 2019-2020 og Statens retningslinjer for godtgjørelse av ledende ansatte (2015)

1. Utgangspunktet for selskapets lederlønnspolitik

Styret i Store Norske Spitsbergen Kulkompani AS ser på de ansatte som konsernets viktigste ressurs og er opptatt av at konsernet tilbyr konkurransedyktige vilkår slik at konsernet tiltrekker seg og beholder dyktige medarbeidere.

2. Hvem er omfattet av retningslinjene

Retningslinjene for lederlønnfastsettelsen er fastsatt av styret og gjelder avlønningen av ledende ansatte. Ledergruppa i Store Norske er direkte omfattet av retningslinjene. Retningslinjene er også retningsgivende for avlønningen av andre ledere i konsernet.

3. Hvilken periode gjelder erklæringen for

Erklæringen er gjeldende for ett år fremover i tid.

Styret vil legge erklæringen til grunn for sitt arbeid etter behandlingen på ordinær generalforsamling i juni 2020.

4. Hovedprinsippene i konsernets lederlønnspolitik

Fastlønnen blant ledende ansatte oppfattes som konkurransedyktig, men ikke lønnsledende.

4.1. Fastlønn

Fastlønnen (brutto årslønn før skatt) skal være hovedelementet i lederlønnen. Utviklingen i fastlønnen forutsettes å være moderat også i 2020.

4.2. Styrehonorar

Ansatte mottar ikke styrehonorar for styreverv de påtar seg som ledd i arbeidet for Store Norske.

Ansattrepresentanter i styret i Store Norske Spitsbergen Kulkompani AS omfattes ikke av denne regelen.

4.3. Naturalytelser og andre særlige ordninger

Administrerende direktør har fri bredbåndstilknytning og bruk, avis, firmabil, snøskuter og bolig.

4.4. Variabel lønn og andre incentivordninger

Store Norske har etablert en bonusordning for administrerende direktør på inntil 3 månedslønner basert på oppnåelse av fastsatte mål. Kriteriene er objektive, definerbare og målbare og tett knyttet til vedtatte målsettinger for bedriften. For 2020 er bonus knyttet til fire hovedmål:

- HMS måles basert på oppnådd H verdi (skader med fravær).
- Produksjon og kostnader for gruvevirksomheten måles mot oppnådd produksjons- og kostnadsmål. –
- Oppryddingsprosjektet i Svea / Lunckefjell måles mot prosjektets fremdriftsplan og tilhørende planunderlag.
- Utvikling av andre forretningsområder måles basert på resultat og utvikling av virksomhetene.

Dersom det i løpet av året inntreffer alvorlige ulykker eller avdekkes alvorlig sikkerhetsmessig svikt samt alvorlig brudd på selskapets etikkstandard kan styret beslutte at det ikke utbetales bonus. Det er ingen andre variable lønns- eller incentivordninger for ansatte.

5. Pensjonsordninger

Pensjonsordningen ble fra 1.1.2015 endret fra ytelsesbasert til innskuddsbasert ordning.

Pensjonsvilkår til administrerende direktør og ledende ansatte er på lik linje med andre ansattes vilkår i selskapet, begrenset oppad til 12 G. Alle er med i konsernets kollektive pensjonsordninger.

6. Etterlønnordninger

Ved Selskapets oppsigelse av administrerende direktør har han fra utløpet av oppsigelsestiden og i en periode på 6 måneder rett til en månedlig etterlønn tilsvarende direktørens månedlige fastlønn, med avkortning for eventuell inntekt i perioden. Direktøren har ikke krav på etterlønn ved egen oppsigelse.

Direktørens krav på etterlønn bortfaller dersom ansettelsesforholdet opphører fordi han har gjort seg skyldig i vesentlig mislighold av sine forpliktelser som ansatt i Selskapet.

Note 6 Spesifikasjon av lønn og sosiale kostnader

	Konsern		Morselskap	
	2019	2018	2019	2018
Lønnskostnader	94 466	80 264	11 434	11 141
Pensjonskostnader	11 893	13 181	1 038	1 277
Arb.giv.avg.	55	49	0	0
Andre ytelser	17 248	13 480	2 904	3 447
SUM	123 662	106 974	15 376	15 865

Fra 1. mars 2018 er konsernadministrasjonen og eiendomsavdelingen ansatt i morselskapet etter en omstrukturering.

Antall årsverk i konsernet er 130 i 2019 mot 122 i 2018. Årsverk er summen av alle timeverk utført i konsernet (inkludert vikarer og overtid) fordelt på normalarbeidstid for de ulike arbeidstidsordninger.

Note 7 Pensjonskostnader og forpliktelser – konsern

SNSG endret i 2014 pensjonsordning for de ansatte i selskapet. Før endring hadde selskapet en ytelsesbasert ordning som omfattet en ordinær alderspensjon fra fylte 67 år og en frivillig tidligpensjonsordning fra fylte 60 år. Begge ordningene sikret de ansatte en ytelse på 66% av pensjonsgrunnlag avkortet med tjenestetid 30 år.

Fra 31.12.2014 er ordningen endret til en innskuddsbasert ordning i tillegg til AFP. Ordningen fyller kravet til obligatorisk tjenstepensjon og dekkes gjennom forsikringsordning.

Frivillig tidligpensjonsordning fra fylte 60 år er opprettholdt for de ansatte over 55 år eller med tjenestetid over 30 år pr 31.12.2014. Ordningen utbetales direkte over drift. Regnskapsmessig er forpliktelsen aktuarmessig beregnet og hensyntatt i regnskapet.

Pr. 31.12.19 har konsernet en netto balanseført pensjonsforpliktelse på NOK 71,1 mill. knyttet til de ulike forsikringsordningene. Totalt er det 5 yrkesaktive og 56 pensjonister i ordningene.

Netto pensjonskostnad	2019	2018
Servicekost og andre kostnader	373	440
Netto planendringer	0	3 394
Finanskostnader	1 948	2 057
Periodens netto pensjonskostnad	2 321	5 891

Netto pensjonsforpliktelse

	2019	2018
Netto pensjonsforpliktelse ved periodens begynnelse	-79 545	-93 036
Periodens netto pensjonskostnad	-2 321	-5 891
Innbetalinger	0	374
Pensjonsutbetalinger over egen drift	9 265	11 124
Estimatavvik (tap) / gevinst	1 532	-7 854
Netto pensjonsforpliktelser ved periodens slutt	-71 069	-79 575
Pensjonsmidler	0	0
Pensjonsforpliktelser	-71 069	-79 575
Netto balanseført pensjonsforpliktelse - pensjonsordning	-71 069	-79 575
Netto balanseført pensjonsforpliktelse - 55 års ordning 2009	0	0
Netto balanseført pensjonsforpliktelse	-71 069	-79 575

	2019	2018
Diskonteringsrente	2,30 %	2,60%
Forventet avkastning på pensjonsmidler	0,00 %	2,60%
Årlig forventet lønnsvekst	2,25 %	2,75%
Årlig forventet G-regulering	2,00 %	2,50%
Årlig forventet regulering av løpende pensjon	0,00 %	0,00%

Note 8 Transaksjoner med nærstående

I 2018 ble konsernadministrasjonen flyttet til morselskapet. Morselskapet fakturerer fra 2018 SNSG, SNGD og SNB med en beregnet rettmessig andel av administrasjonskostnadene.

SNB leier ut boliger til resten av konsernet til markedspris, mens hvert konsernselskap leier disse ut til sine ansatte basert på etablert praksis.

SNGD leier ut maskiner til SNSG, mens SNSK leier ut gruveanlegg til SNSG og SNGD.

Note 9 Andre produksjons- og driftskostnader

Driftskostnader er for morselskapet i hovedsak konsulenthonorarer, it-kostnader, forsikringer, utmålsavgift og kjøp av tjenester. For konsernet består driftskostnadene av produksjonskostnader Gruve 7, forvaltningskostnader, forsikringspremier og utmålsavgift.

Note 10 Varige driftsmidler

MORSELSKAP	Tomter, bygninger og annen fast eiendom	Driftsløsøre og inventar	SUM
Anskaffelseskost pr. 01.01.19	34 791	2 647	37 438
Tilgang i året	1 102	1 606	2 708
Avgang i året	0	0	0
Anskaffelseskost pr. 31.12.19	35 893	4 253	40 146
Akkumulerte avskrivninger pr. 01.01.19	15 337	2 647	17 984
Årets avskrivninger	1 317	0	1 317
Bokført verdi pr. 31.12.19	19 239	1 606	20 845
Estimert avskrivnings / levetid	20 år	5 - 10 år	

KONSERN	Tomter, bygninger og annen fast eiendom	Maskiner og anlegg	Driftsløsøre, inventar, verktøy mv.	SUM
Anskaffelseskost pr. 01.01.19	550 348	2 689 113	84 259	3 323 720
Tilgang i året	38 562	0	2 023	40 585
Avgang i året (salg/utrangering)		-8 244		-8 244
Anskaffelseskost pr. 31.12.19	588 910	2 680 869	86 282	3 356 061
Akkumulerte avskrivninger pr. 01.01.19	292 604	2 610 066	78 870	2 981 540
Tilbakeført akk.avskr. ved salg/utrangering		0		
Årets avskrivninger	16 882	5 495	1 879	24 256
Nedskrivning	0	0	0	0
Bokført verdi pr. 31.12.19	279 424	65 307	5 533	350 264
Estimert avskrivnings / levetid	6-20 år	5-10 år	3 - 10 år	

Anleggsmidler avskrives etter forventet levetid.

KONSERN	Forskning og utvikling
Anskaffelseskost pr. 01.01.19	4 597
Tilgang i året	0
Avgang i året (salg/utrangering)	0
Anskaffelseskost pr. 31.12.19	4 597
Akkumulerte avskrivninger pr. 01.01.19	919
Tilbakeført akk.avskr. ved salg/utrangering	0
Årets avskrivninger	919
Nedskrivning	0
Bokført verdi pr. 31.12.19	2 758
Estimert avskrivnings / levetid	5 år

Note 11 Finansposter

Finansinntekter	Konsern		Morselskap	
	2019	2018	2019	2018
Renteinntekter	4 820	2 343	1 421	874
Renteinntekter konsern	112	0	0	0
Agiovinning	1 540	2 100	0	0
Aksjeutbytte/inntekt på investering tilknyttet selskap	1 734	1 712	30 420	2 946
Konsernbidrag		0	22 258	57 342
Sum finansinntekter	8 206	6 155	54 099	61 162

Finanskostnader	Konsern		Morselskap	
	2019	2018	2019	2018
Rentekostnader	5 024	5 340	4	2
Agiotap	19	3 587	0	0
Andre finanskostnader/urealisert tap	2 287	171	42	26
Nedskrivning aksjer		0	14 933	72 025
Sum finanskostnader	7 330	9 098	14 979	72 053

Note 12 Sikringsforretninger

Selskapet har en sikringsstrategi som skal bidra til stabilitet og langsiktighet ved å begrense de økonomiske effektene av uventede svingninger i valuta-, kull- og fraktmarkedene.

Terminkontrakter USD

Hovedtyngden av kullsalget selges i amerikanske dollar. For å redusere risiko for svingninger i kurs inngår selskapet terminforretninger som begrenser tapet ved en svekket USD. Siden instrumentet som benyttes er salgsoptjoner så kostnadsføres disse på anskaffelsestidspunktet. Pr 31.12.2019 var det ingen åpne valutakontrakter.

Kullsikring

Selskapet har ved utgangen av 2019 ingen åpne forretninger for sikring av kullpris. Majoriteten av kullsalget foregår på lange avtaler med priser basert på historisk gjennomsnitt.

Note 13 Skattekostnad

Beregning av utsatt skatt/utsatt skattefordel

Konsernet			Morselskapet	
2019	2018		2019	2018
		Midlertidige forskjeller		
-289 813	-292 766	Anleggsmidler	-4 741	-4 649
- 7 146	-7 067	Omløpsmidler	-100	-100
-316 676	-395 844	Gevinst og tapskonto	78 650	98 313
-1 926 621	-2 525 333	Regnskapsmessige avsetninger	-25 333	-25 333
-71 069	-79 575	Pensjonsforpliktelse		
-2 611 325	-3 300 585	Netto midlertidige forskjeller	48 476	68 230
-2 448 277	-2 027 821	Underskudd til fremføring	0	0
-5 059 602	-5 328 406	Grunnlag for utsatt skattefordel	48 476	68 230
-809 536	-852 545	16 % utsatt skattefordel / utsatt skatt	7 756	10 917
803 815	851 100	Herav ikke balanseført utsatt skattefordel	0	0
-5 721	-1 445	Utsatt skattefordel i balansen (-)	7 756	10 917

Grunnlag for skattekostnad, endring i utsatt skatt og betalbar skatt

		Grunnlag for betalbar skatt		
		Resultat før skattekostnad	32 702	-8 718
		Permanente forskjeller	-15 241	69 256
		Grunnlag for skattekostnad på årets resultat	17 461	60 538
		Endring i midlertidige forskjeller	19 754	25 315
		Gr.lag for bet.bar skatt i res.regnskapet	37 215	85 853
		÷ Avgitt konsernbidrag	-37 215	-85 853
		+ Fradrag for ligningsmessig underskudd	0	0
		Skattepliktig inntekt (grunnlag for betalbar skatt i balansen)	0	0
		Fordeling av skattekostnaden		
7	11	Betalbar skatt	0	0
-4 276	-9 025	Endring i utsatt skattefordel / utsatt skatt	-3 161	-4 050
0	0	Skatt på konsernbidrag	5 954	13 736
-119	0	Korrigerings	0	0
-4 388	-9 014	Skattekostnad	2 793	9 686
		Betalbar skatt i balansen		
7	11	Betalbar skatt i skattekostnaden	0	0
7	11	Betalbar skatt i balansen	0	0

Note 14 Aksjer

	Hovedkontor	%	Konsern		Morselskap	
			2019	2018	2019	2018
Datterselskap						
SNSG	Longyearbyen	100			0	0
SNB	Longyearbyen	100			143 386	79 586
SNGD	Longyearbyen	100			175 767	159 442
PPL	Longyearbyen	90,2			27 330	27 330
SNG3	Longyearbyen	100			366	363
Svea Svalbard	Longyearbyen	50,8			30	30
Svea Tankanlegg	Sveagruva	100			13 400	0
PPL N (datterselskap av PPL)	Longyearbyen	100				
PPA (datterselskap av PPL)	Longyearbyen	100				
Tilknyttet selskap						
Materiallageret AS	Longyearbyen	32	6 572	5 588	2 880	2 880
Årets resultat etter EK-metoden						
Materiallageret AS	Longyearbyen	32	984	641		
Andre aksjer						
Svea Tankanlegg AS	Sveagruva	15		1500	0	1 500
TIL Holding AS	Tromsø		543	543	543	543
Sum aksjer					363 702	271 674
Sum finansielle anleggsmidler					363 702	271 674

I selskapsregnskapene er aksjene bokført til kostmetoden. I konsernregnskapet er aksjene ført etter egenkapitalmetoden

Note 15 Kundefordringer

	Konsern		Morselskap	
	2019	2018	2019	2018
Kundefordringer (netto) pr. 31.12	35 566	32 437	1 492	990
Tapsavsetning pr. 31.12	513	443	100	100

Tapsavsetningen i konsern anses tilstrekkelig til å dekke mulige fremtidige tap.

Note 16 Mellomværende med konsernselskaper

Morselskap	2019	2018
Fordring SNB	17 455	63 822
Fordring SNSG	65 393	53 159
Fordring PPL	4 535	2 097
Fordring SNGD	0	14 673
Fordring SNG3	300	300
Fordring Svea Tankanlegg	2 364	0
Gjeld SNSG	151 586	133 707
Gjeld SNGD	19 435	44 341
Gjeld SNG3	302	397

Note 17 Andre kortsiktige fordringer

Andre kortsiktige fordringer morselskap gjelder i hovedsak fordring på andre konsernselskaper; se spesifisering i note 16.

Note 18 Bankinnskudd, kontanter

	Konsern		Morselskap	
	2019	2018	2019	2018
Kontanter	0	4	0	0
Bankinnskudd	301 939	225 738	89 708	117 559
Trekkinnskudd bundet (skatt)	3 508	3 255	558	508
Bankinnskudd bundet	0	63 467	0	0
SUM	305 447	292 464	90 266	118 067

Note 19 Gjeld

Morselskapet har ikke gjeld til kredittinstitusjoner pr. 31.12.19.

Konsern

Lånetype	Bokført hos:	2019	2018
Pantelån	Pole Position Logistic	749	804
Pantelån	SNB	10 178	11 565
Serielån	SNB	27 911	29 426
Annuitetslån	SNB	91 726	97 328
SUM GJELD SOM ER PANTSIKRET		130 564	139 123
Gjeld som forfaller til betaling mer enn 5 år etter regnskapsårets slutt		101 214	98 875
Bokført verdi av eiendeler som er pantsatt:			
Boliger		101 513	110 030

Garantiansvar

Konsernet har stillet garanti overfor Norske Romsenter Eiendom AS på NOK 4 mill. til dekning av kostnader i tilfelle brudd/feil på sjøfiberkabler til fastlandet. Garantiansvaret er ikke regnskapsført. Videre har konsernet avgitt garanti på kr. 50 000 ovenfor Sysselmannen på Svalbard. Det er stillet bankgaranti til Miljøverndepartementet på NOK 60 mill. for kostnader til fjerning av anlegget etablert ved Lunckefjell. Forpliktelsen for opprydding i Lunckefjell er avsatt for i sin helhet i regnskapet.

Note 20 Avsetning for forpliktelser

Stortinget besluttet gjennom Statsbudsjettet for 2018 at gruvene i Svea og Lunckefjell skal avsluttes og at industriområdet skal saneres og ryddes opp ihht krav i Svalbardmiljøloven §64.

Det ble i 2018-regnskapet gjort en avsetning for totale oppryddingsforpliktelser i Svea og Lunckefjell på 2.5 mrd kroner i selskapets balanse. Avsetningen var basert på tilgjengelig informasjon og var selskapets beste estimat på tidspunktet for regnskapets avleggelse for 2018. Selskapet har i estimatet for 2018 lagt til grunn sin forståelse av de krav myndighetene stiller, og forståelsen innebærer omfattende oppryddingsaktiviteter. På tidspunkt for avleggelse av 2018 regnskapet var det fremdeles heftet stor usikkerhet til arbeidets omfang, krav til kvalitet og hvor mye oppryddingen samlet vil koste. Usikkerheten i den balanseførte forpliktelsen var derfor betydelig.

Arbeidet med opprydding er plan- og gjennomføringsmessig delt i 3 faser – Fase1, 2A og 2B der Fase 2B er størst i omfang og kompleksitet. Selskapet har ved regnskapsavleggelse for 2019 ferdigstilt 90% av Fase 1 og kontrahert entreprenør for Fase 2A. Planarbeidet for Fase 2B er ferdigstilt og avslutningsplan er sendt myndighetene for godkjenning. Samlet er i underkant av 20% av det totale oppryddingsområdet utført og usikkerheten ift omfang og kvalitet redusert gjennom at avslutningsplaner er godkjent for 1 og 2A og utarbeidet for godkjenning for 2B.

Basert på det nye estimatet reduseres opprinnelig totalforpliktelsen fra 2,5 mrd til 2,2 mrd, slik at sikkerhetsmarginen reduseres gradvis basert på fremdrift og estimat. Dette legges til grunn for beregning av utestående oppryddingsforpliktelse:

Andre driftskostnader

Annen driftskostnad	274 912
Endring av estimat oppryddingsforpliktelse	-300 000
Tilbakeføring av avsetning oppryddingskostnader	-251 044
Netto andre driftskostnader	-276 132

Årets aktiviteter tilknyttet opprydningsprosjekt SNSG

Viderefakturert lønnsarter	59 634
Andre driftskostnader	251 044
Sum aktiviteter opprydningsprosjektet 2019	310 678

Estimatendring opprydningsforpliktelse

Rentekostnad IB opprydningsforpliktelse	50 000
Endring i estimat - opprydningsforpliktelse	-350 000
Netto resultateffekt endring i estimat 2019 (ADK)	-300 000

Endring i gjenværende opprydningsforpliktelse SNSG fremkommer slik

Inngående balanse opprydningsforpliktelse	2 500 000
Sum aktiviteter opprydningsprosjektet 2019	-310 678
Netto resultateffekt endring i estimat 2019 (ADK)	-300 000
Utgående balanse opprydningsforpliktelse	1 889 322

	Konsern		Morselskap	
	2019	2018	2019	2018
Oppryddingsforpliktelse SNSG	1 889 322	2 525 333	25 333	25 333
Øvrige selskaper	37 299	0		
Avsetning tapskontrakt	40 000	48 000	0	0
SUM	1 966 621	2 573 333	25 333	25 333

Note 21 Egenkapital

	Konsern				Morselskap		
	Aksjekapital	Annen egenkapital	Minoritets-interesse	Sum	Aksjekapital	Annen egenkapital	Sum
Egenkapital 01.01.2019	42 500	-2 226 363	1 001	-2 182 862	42 500	243 940	286 440
Årets resultat		299 292	381	299 673		29 908	29 908
Kapitalforhøyelse	430	42 570		43 000	430	42 570	43 000
Andre EK-justeringer		8 902		8 902			
Mottatt tilskudd opprydding		331 081		331 081			
Egenkapital pr 31.12.2019	42 930	-1 544 518	1 382	-1 500 206	42 930	316 418	359 348

Note 22 Aksjonærer

Aksjekapitalen i selskapet består av 4.293.000 aksjer à NOK 10,- med lik stemme- og utbytterett. Oversikt over selskapets aksjonær pr. 31.12.19:

Navn	Antall aksjer	Andel i %
Den Norske Stat	4.293.000	100

Note 23 Hendelser etter balansedagen

Internasjonale -, nasjonale -og Svalbard-lokale tiltak som følge av Covid-19 pandemien påvirker gjennomføring av oppryddingsprosjektet i Svea. Umiddelbar effekt er økte kostnader knyttet til egen logistikk og riggdrift samt entreprisekostnader som følge av lokale restriksjoner og karantenebestemmelser. Dette er på nåværende tidspunkt innenfor det som kan påregnes under normal usikkerhet og tiltak vurderes (kost/nytte) og gjennomføres fortløpende for å sikre drift. På lengere sikt vil det i tillegg kunne påløpe ytterligere, og større, kostnader som et resultat av forsinkelser på leveranser og reservedeler.

Dersom pandemien vedvarer og restriksjoner og karantenebestemmelser opprettholdes kan denne hendelsen medføre økte kostnader, ut over det som er tatt hensyn til som normal usikkerhet, følge av forhold som; økte rigg og driftskostnader ved betydelig forlengelse, markedseffekter, uforutsett endring i valuta, mm.

Selskapet håndterer effektene av Covid-19 pandemien som en hendelse og vil gjøre en helhetlig gjennomgang av risiko, mulige kompensierende tiltak og økonomiske effekter.

Markedet for industrikull er redusert som følge av Covid-19 pandemien. Det er gjort umiddelbare tilpassninger i produksjon for å ta ned driftskostnadene i selskapet og tilpasse produksjon mot reviderte leveranseplaner.

Selskapet har likviditet til å videreføre virksomheten i 2020.

Til generalforsamlingen i Store Norske Spitsbergen Kulkompani AS

Uavhengig revisors beretning

Uttalelse om revisjonen av årsregnskapet

Konklusjon

Vi har revidert Store Norske Spitsbergen Kulkompani AS' årsregnskap, som består av:

- selskapsregnskapet, som består av balanse per 31. desember 2019, resultatregnskap og kontantstrømoppstilling for regnskapsåret avsluttet per denne datoen og noter til årsregnskapet, herunder et sammendrag av viktige regnskapsprinsipper, og
- konsernregnskapet, som består av balanse per 31. desember 2019, resultatregnskap og kontantstrømoppstilling for regnskapsåret avsluttet per denne datoen og noter til årsregnskapet, herunder et sammendrag av viktige regnskapsprinsipper.

Etter vår mening:

- er årsregnskapet avgitt i samsvar med lov og forskrifter
- gir det medfølgende selskapsregnskapet et rettviseende bilde av den finansielle stillingen til Store Norske Spitsbergen Kulkompani AS per 31. desember 2019 og av selskapets resultater og kontantstrømmer for regnskapsåret som ble avsluttet per denne datoen i samsvar med regnskapslovens regler og god regnskapsskikk i Norge.
- gir det medfølgende konsernregnskapet et rettviseende bilde av den finansielle stillingen til konsernet Store Norske Spitsbergen Kulkompani AS per 31. desember 2019 og av konsernets resultater og kontantstrømmer for regnskapsåret som ble avsluttet per denne datoen i samsvar med regnskapslovens regler og god regnskapsskikk i Norge.

Grunnlag for konklusjonen

Vi har gjennomført revisjonen i samsvar med lov, forskrift og god revisjonsskikk i Norge, herunder de internasjonale revisjonsstandardene International Standards on Auditing (ISA-ene). Våre oppgaver og plikter i henhold til disse standardene er beskrevet i Revisors oppgaver og plikter ved revisjon av årsregnskapet. Vi er uavhengige av selskapet og konsernet slik det kreves i lov og forskrift, og har overholdt våre øvrige etiske forpliktelser i samsvar med disse kravene. Etter vår oppfatning er innhentet revisjonsbevis tilstrekkelig og hensiktsmessig som grunnlag for vår konklusjon.

Presisering

Vi viser til note 20 i årsregnskapet, samt omtale i årsberetning, som beskriver usikkerheten tilknyttet estimert størrelse på konsernets opprydningsforpliktelser. Dette forholdet har ingen betydning for vår konklusjon om årsregnskapet.

Øvrig informasjon

Ledelsen er ansvarlig for øvrig informasjon. Øvrig informasjon omfatter informasjon i årsrapporten bortsett fra årsregnskapet og den tilhørende revisjonsberetningen.

Vår uttalelse om revisjonen av årsregnskapet dekker ikke øvrig informasjon, og vi attesterer ikke den øvrige informasjonen.

I forbindelse med revisjonen av årsregnskapet er det vår oppgave å lese øvrig informasjon med det formål å vurdere hvorvidt det foreligger vesentlig inkonsistens mellom øvrig informasjon og årsregnskapet, kunnskap vi har opparbeidet oss under revisjonen, eller hvorvidt den tilsynelatende inneholder vesentlig feilinformasjon.

Dersom vi konkluderer med at den øvrige informasjonen inneholder vesentlig feilinformasjon er vi pålagt å rapportere det. Vi har ingenting å rapportere i så henseende.

Styrets og daglig leders ansvar for årsregnskapet

Styret og daglig leder (ledelsen) er ansvarlig for å utarbeide årsregnskapet i samsvar med lov og forskrifter, herunder for at det gir et rettviseende bilde i samsvar med regnskapslovens regler og god regnskapsskikk i Norge. Ledelsen er også ansvarlig for slik intern kontroll som den finner nødvendig for å kunne utarbeide et årsregnskap som ikke inneholder vesentlig feilinformasjon, verken som følge av misligheter eller utilsiktede feil.

Ved utarbeidelsen av årsregnskapet er ledelsen ansvarlig for å ta standpunkt til selskapets og konsernets evne til fortsatt drift, og på tilbørlig måte å opplyse om forhold av betydning for fortsatt drift. Forutsetningen om fortsatt drift skal legges til grunn for årsregnskapet så lenge det ikke er sannsynlig at virksomheten vil bli avvirket.

Revisors oppgaver og plikter ved revisjonen av årsregnskapet

Vårt mål med revisjonen er å oppnå betryggende sikkerhet for at årsregnskapet som helhet ikke inneholder vesentlig feilinformasjon, verken som følge av misligheter eller utilsiktede feil, og å avgi en revisjonsberetning som inneholder vår konklusjon. Betryggende sikkerhet er en høy grad av sikkerhet, men ingen garanti for at en revisjon utført i samsvar med lov, forskrift og god revisjonsskikk i Norge, herunder ISA-ene, alltid vil avdekke vesentlig feilinformasjon som eksisterer. Feilinformasjon kan oppstå som følge av misligheter eller utilsiktede feil. Feilinformasjon blir vurdert som vesentlig dersom den enkeltvis eller samlet med rimelighet kan forventes å påvirke økonomiske beslutninger som brukerne foretar basert på årsregnskapet.

For videre beskrivelse av revisors oppgaver og plikter vises det til:
<https://revisorforeningen.no/revisjonsberetninger>

Uttalelse om andre lovmessige krav

Konklusjon om årsberetningen

Basert på vår revisjon av årsregnskapet som beskrevet ovenfor, mener vi at opplysningene i årsberetningen om årsregnskapet, forutsetningen om fortsatt drift og forslaget til resultatdisponering er konsistente med årsregnskapet og i samsvar med lov og forskrifter.

Konklusjon om registrering og dokumentasjon

Basert på vår revisjon av årsregnskapet som beskrevet ovenfor, og kontrollhandlinger vi har funnet nødvendig i henhold til internasjonal standard for attestasjonsoppdrag (ISAE) 3000 «Attestasjonsoppdrag som ikke er revisjon eller forenklet revisorkontroll av historisk finansiell informasjon», mener vi at ledelsen har oppfylt sin plikt til å sørge for ordentlig og oversiktlig registrering og dokumentasjon av selskapets regnskapsopplysninger i samsvar med lov og god bokføringsskikk i Norge.

Tromsø, 24. april 2020
PricewaterhouseCoopers AS

A blue ink signature of Ørjan Renø, consisting of several overlapping loops and lines.

Ørjan Renø
Statsautorisert revisor