

Styrets årsberetning og årsregnskap 2022

Foto: Getty Images

Miljømerking
Norge



Styrets årsberetning 2022

Stiftelsen Miljømerking i Norge (Miljømerking) er en stiftelse som myndighetene opprettet i 1989. Miljømerking forvalter de to offisielle miljømerkene Svanemerket og EU Ecolabel i Norge.

Virksomheten

Svanemerket er en nordisk miljømerkeordning, og Miljømerking har søsterorganisasjoner i Sverige, Danmark, Finland og Island. Miljømerkeordningen EU Ecolabel inngår som en del av EØS-avtalen.

Miljømerkene skal gjøre det enkelt for forbrukere og innkjøpere å ta gode miljøvalg. Miljømerking er derfor også et godt verktøy for produsenter og importører som vil ta miljøansvar, og som ønsker å kommunisere dette.

Kravene for å kunne miljømerke et produkt er basert på livssyklusvurderinger, og alle relevante miljøaspekt vurderes, fra råvare – til produksjon – via bruk – til gjenbruk, gjenvinning og avfallshåndtering. Miljømerking stiller strenge krav til energieffektivitet, til kjemikalier og materialer som brukes, og til god holdbarhet. Krav utvikles i åpenhet og vedtas av en uavhengig instans.

Når en vare eller en tjeneste skal miljømerkes, må produsenten dokumentere at alle kravene er oppfylt. Miljømerking kontrollerer opplysningene, og gjennomfører også kontrollbesøk hos produsenten.

Kravene har som hovedregel en gyldighet på 3–5 år, deretter fastsettes nye skjerpede krav for å sikre utvikling og miljøforbedring innen produktområdet.

Styrende organer

Virksomheten ledes av et styre som består av ni medlemmer oppnevnt av Barne- og familiedepartementet, miljømyndighetene, Næringslivets Hovedorganisasjon, Hovedorganisasjonen Virke, Landsorganisasjonen i Norge, Forbrukerrådet, handelskjedene, miljøorganisasjonene og de ansatte i Miljømerking.

Det er ikke tegnet forsikring for styrets medlemmer og daglige leder for deres mulige ansvar overfor foretaket og tredjepersoner.

Det ble avholdt seks styremøter i Norge 2022. Det ble avholdt fire møter i Nordisk Miljømerkingsnemnd (NMN) i 2022.

Posisjon

Svanemerket har høy kjennskap (93 prosent) i befolkningen og en sterk posisjon i markedet.

Produktutvikling

Miljømerking går inn på stadig flere produktområder. I 2022 ble *tekstiler, skinn og lær* delt i to produktgrupper. Pr. 31.12.2022 hadde Miljømerking kravdokumenter for 56 produktgrupper.

En produktgruppe ble utvidet med ett nytt produktområde. *Flytende og gassformig brensel* ble utvidet med bio-LPG (også betegnet som fornybar propan eller biopropan) solgt i flasker/gassbeholdere.

Det er vedtatt reviderte og skjerpede krav til fem produktgrupper i 2022; *mykpapir, maskinoppvaskmidler, mikrofiberkluter og -mopper, biodrivstoff og investeringsfond og investeringsprodukter*.

Utvikling i antall gyldige lisenser

Pr. 31.12.2022 var det 1 162 Svanelisenser med gyldighet for Norge, hvilket er en oppgang på 88 lisenser og åtte prosent i forhold til 31.12.2021.

Størst økning i antall lisenser var det for produktgruppen *vaskehaller for transportmidler* med en økning på 23 lisenser. Deretter følger *hygieneprodukter og bil-, båt- og togpleiemidler*. Den største nedgangen var for *trykkerier* med en reduksjon på fire lisenser. Nedgangen for *trykkerier* skyldes generell nedgang og konsolidering av bransjen.

Av 56 gyldige produktgrupper pr. 31.12.2022 hadde 25 av disse en vekst i antall lisenser med gyldighet for Norge i 2022. Seks produktgrupper hadde en nedgang og for 25 produktgrupper var det ingen endring. For seks produktgrupper var det ingen gyldige lisenser for Norge.

Pr. 31.12.2022 var det 16 gyldige norske EU Ecolabel lisenser, hvilket er en nedgang på en lisens i forhold til året før. EU Ecolabel har en kjennskap hos befolkningen på 24 prosent.

Svanemerkede produkter på det norske markedet

På det norske markedet var det 31 316 svanemerkede varer og tjenester ved utgangen av 2022. Ved utgangen av 2021 var det 32 308. Totalt antall svanemerkede produkter på det norske markedet ble redusert med 992 produkter og 3 prosent i 2022.

Størst økning i 2022 hadde produktgruppen *møbler og innredninger* med 2 123 produkter. *Innendørs maling og lakk, hygieneprodukter, bil-, båt og togpleiemidler, tekstiler* følger deretter som produktgruppene med størst økning i antall lisensierte produkter på det norske markedet. Produktgruppen *tonerkassetter* hadde størst nedgang, med 5 509 produkter.

Stiftelsen Miljømerking i Norge

Virksomheten holder til i Henrik Ibsens gate 20 i Oslo. Totalt 38 personer har vært ansatt i Miljømerking i hele eller deler av 2022. Tre ansatte sluttet i 2022, hvorav en gikk av med pensjon. Syv personer startet i 2022. Gjennomsnittlig antall ansatte i 2022 var 32,5 og antall årsverk var 32.

I tillegg jobber senior rådgiver for internasjonale spørsmål for Svanemerket ved det norske kontoret. Stillingen ivaretar internasjonale spørsmål for Nordisk Miljømerking, samtidig som vedkommende

har vært styreleder for Global Ecolabelling Network (GEN, internasjonal forening for type 1 miljømerkingsorganisasjoner, definert av ISO 14024 standarden). Stillingen dekkes av den nordiske bevilgningen fra Nordisk Ministerråd og midler fra GEN.

Dersom stillingen inkluderes i tallene, har 39 personer vært ansatt i hele eller deler av 2022, gjennomsnittlig antall ansatte i 2022 blir 33,5 og antall årsverk blir 33. Vedkommende inngår i beregningene for sykefravær, papirforbruk, strømforbruk, avfall og likestilling.

Arbeidsmiljø

De ansatte har stor mulighet til å påvirke egen arbeidssituasjon. De ansatte oppnevner ett medlem til Miljømerkings styre, velger verneombud og ansattutvalg, og har en egen sports- og velferds-kasse. Miljømerking har tilbud om bedriftshelsetjeneste. I tillegg er en andel av de ansatte organisert i en lokal Tekna-gruppe.

Miljømerking har som mål å ta vare på ansatte i alle livsfaser og å sikre at alle ansatte føler seg ønsket så lenge de har arbeidsevne og arbeidslyst.

De største utfordringene i arbeidsmiljøet er arbeidsmengden og stillesittende arbeid foran dataskjerm.

Det legges stor vekt på god dialog mellom leder og den ansatte for å sikre riktig prioritering av arbeidsoppgaver og tilpasning av arbeidsmengde i hektiske perioder. Alle ansatte har heve og senkebord og tilpassede kontorstoler. De ansatte oppfordres til å gjennomføre korte pauseøvelser i løpet av arbeidsdagen. To dager i uken gjennomføres en kort fellesøkt med øvelser, for å forebygge belastningsskader.

Sykefraværet i 2022 var 3,85 prosent. Langtidsfraværet (over åtte uker) utgjorde 1,05 prosent og korttidsfraværet 2,8 prosent. Sykefraværet har

gått opp sammenlignet med 2021 da sykefraværet var 1,35 prosent, med et langtidsfravær på 0,7 prosent og korttidsfravær på 0,65 prosent. Sykemeldte personer er fulgt opp i tråd med gjeldende regler, og Miljømerking har løpende kontakt med de sykemeldte med sikte på tilrettelegging. Målet er at sykemeldte ansatte skal raskest mulig tilbake i arbeid.

Arbeidsmiljøet er godt og følges opp løpende, og tiltak for forbedringer iverksettes ved behov.

Likestilling

Kvinneandelen i organisasjonen var 64 prosent i 2022 ut fra gjennomsnittlig antall ansatte i løpet av året og kvinneandelen var 64 prosent ut fra antall årsverk. I 2021 var tilsvarende tall 63 prosent og 64 prosent.

Miljømerking hadde kvinnelig direktør og kvinnelig nestleder i 2022.

To kvinnelige ansatte og en mannlig ansatt har jobbet deltid i hele eller deler av 2022. Dette er uendret fra 2021.

Gjennomsnittslønnen (forutsatt full stilling) til kvinner var 101 prosent av gjennomsnittslønnen til menn i 2022. Lønnsforskjellene i Miljømerking skyldes ulikt ansvar og ulik ansiennitet.

Miljømerkings styre hadde mannlig styreleder og mannlig nestleder ved utgangen av 2022. Fire av ni styremedlemmer ved utgangen av 2022 var kvinner, hvilket tilsvarer 44 prosent.

Diskriminering

Miljømerking arbeider for mangfold blant de ansatte og tolererer ikke noen form for diskriminering eller trakassering på arbeidsplassen. Varslingsrutiner er beskrevet i HMS-håndboken. Ingen varsler er motatt i 2022. Kontorlokalene er tilgjengelig via heis og har toalett tilpasset rullestolbrukere.

Ytre miljø

De største miljøpåvirkningene ved Miljømerkings virksomhet kommer fra reising, kontorlokalenes energiforbruk, innkjøp og avfall.

Videomøter, flyreiser og andre reisemåter

For å redusere antall flyreiser, har de nordiske kontorene brukt alternative møteformer helt siden 1999. Nå bruker de nordiske Svanekontorene forskjellige videomøteverktøy aktivt til både nasjonale møter, nordiske møter og kundemøter. Det har sterkt bidratt til å redusere antall flyreiser.

For ytterligere å redusere antallet flyreiser samarbeider vi med eksterne kontrollinstanser ved gjennomføring av kontrollbesøk i Asia. Det er lagt til rette for at de ansatte kan benytte tog på tjenestereise i Norge og Skandinavia når det er hensiktsmessig.

Miljømerking har innendørs sykkelparkering for de ansatte. De ansatte bruker kollektivtransport, sykler eller går til og fra jobb.

Antall flyreiser (en vei) var 130 i 2022, en økning fra 2021, men godt under nivået før korona.

Papirforbruk

Papirforbruket er redusert med 88 prosent i perioden 1999–2022, fra 224 000 ark i 1999 til 28 075 i 2022. I samme periode er antall ansatte mer enn doblet. Papirforbruket økte fra 26 530 ark i 2021 til 28 075 ark i 2022, en økning på 6 prosent.

Papirforbruket var 838 ark pr. ansatt i 2022, en økning på 5 prosent sammenlignet med 2021. Hovedforklaringen på økningen er normalisert kontoraktivitet etter korona, slik at antall ansatte på kontoret i 2022 var høyere enn i 2021.

Energiforbruk lokaler

Energiforbruket var 87 186 kWh eller 2 603 kWh pr. ansatt i 2022. Forbruket omfatter både strømforbruk fra egen strømmåler og vår andel av felles strømforbruk for bygget. Samlet energiforbruk i 2022 og energibruk pr. ansatt i 2022, gikk ned med 34 prosent sammenlignet med 2021. Både andel av felles strømforbruk for bygget og strømforbruk fra egen strømmåler gikk ned i 2022. Energibruken var 103 kWh pr. kvm i 2022, mot 155 kWh pr. kvm i 2021.

For å redusere strømforbruket har alle arbeidsplasser egne strømbrytere installert slik at stand by strøm koples ut når de ansatte ikke er på jobb. For å redusere strømforbruket ytterligere er det skiftet til LED-pærer der det er mulig.

Innkjøp

Miljømerking kjøper miljømerkede varer og tjenester når det er tilgjengelig og bruker blant annet svanemerkede heve og senkebord, kontorstoler, møteromsstoler, møtebord og kopipapir. Trykksaker bestilles fra svanemerkede trykkerier, og kontorlokale blir rengjort av et svanemerket rengjøringsbyrå. Kaffemaskin, service og leveranse av kaffe leveres som svanemerket kaffetjeneste.

Miljømerking velger svanemerkede hoteller på tjenestereiser og svanemerket konferansested ved større kundearrangementer og seminarer. Miljømerkede produkter foretrekkes ved innkjøp av gaver og profileringsartikler, og økologiske produkter foretrekkes ved bevertning.

Avfallshåndtering

Miljømerking har kildesortering av papir, matavfall, glass/metall og plast. Miljømerking veier alt avfall fra kildesorteringen. Elektronisk avfall sendes til gjenvinning. Overskuddsmøbler gis bort.

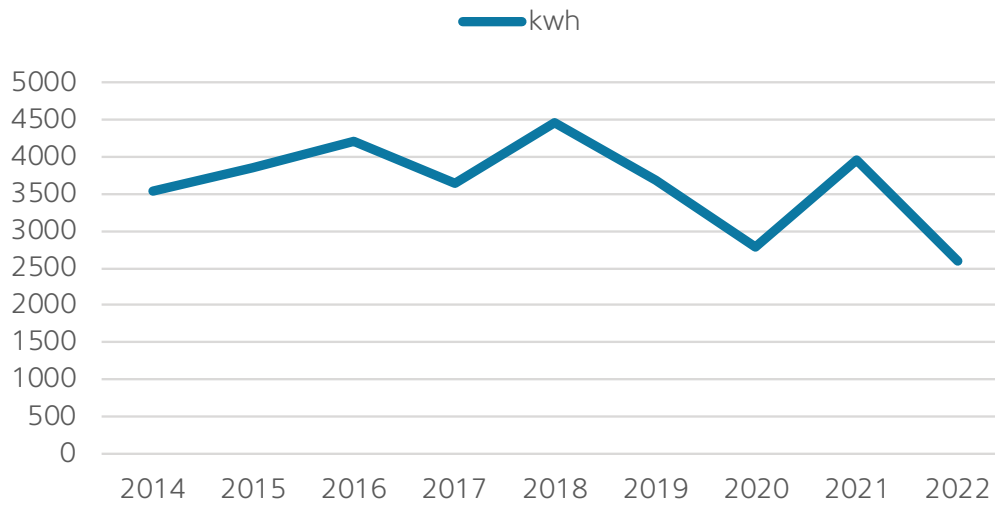
I 2022 var det en nedgang på 19 prosent for total avfallsmengde. Avfallsmengden innen en avfallsfraksjon falt i 2022. Papir hadde en reduksjon på 60 prosent. De øvrige fire fraksjonene hadde en økning. Restavfall økte med 33 prosent, matavfall økte med 115 prosent, glass/metall økte med 307 prosent og plast økte med 82 prosent. En forklaring på økningen for glass/metall, skyldes at lokalet ble benyttet til to sosiale arrangementer med servering av mat og drikke.

Kildesorteringsgraden som viser hvor stor andel av det totale avfallet som er kildesortert, var 80 prosent i 2022. I 2021 var kildesorteringsgraden 88 prosent.

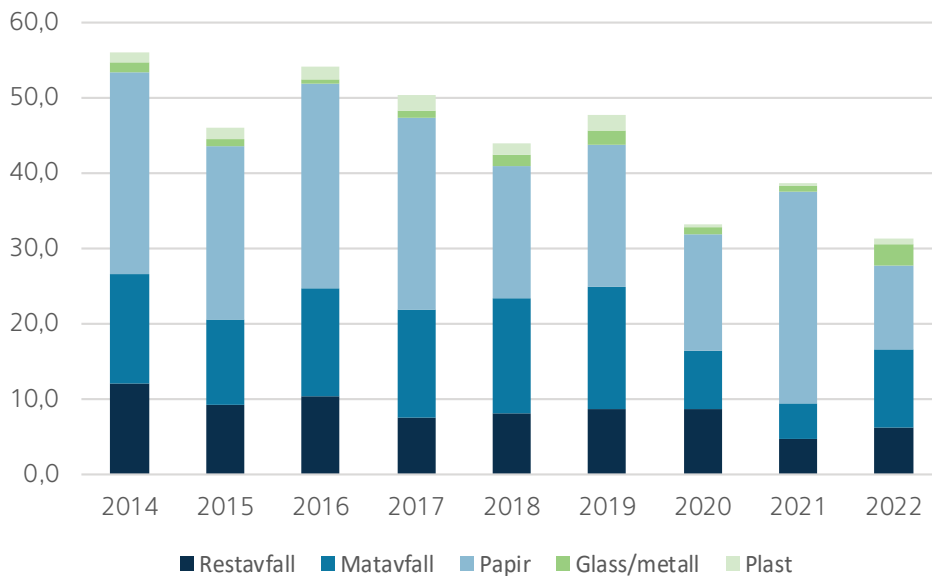
Avfallsmengder pr. ansatt i 2022 er:

Restavfall 6,3 kg (4,7 kg i 2021)
Matavfall 10,3 kg (4,8 kg i 2021)
Papir 11,3 kg (28,1 kg i 2021)
Glass/metall 2,7 kg (0,7 kg i 2021)
Plast 0,9 kg (0,5 kg i 2021)

Energiforbruk pr ansatt (kwh)



Avfall i kg pr ansatt



Styret i Stiftelsen Miljømerking i Norge



Fra venstre: Anne Sofie Morsund, Jarle Skeidsvoll (styreleder), Tord Dale, Lorelou Desjardins, Emilie Våge, Anne Line Filtvedt, Leif Gunnar Belsvik, Marianne Breiland (vara for Kenneth Sandmo, nestleder styret), Anita Øygarden Burgos.

Redegjørelse for årsregnskapet

Miljømerking er en non-profit-organisasjon. De årlige lisensinntektene har steget år for år i perioden 2016 – 2022. Miljømerking har hatt årsoverskudd i årene 2017 – 2022 og har en god egenkapital. Likviditeten er god.

Miljømerking har klart seg godt under koronaårene 2020 og 2021. Lisensinntektene har økt, og begge årene har gitt regnskapsmessig overskudd.

Overskuddet for 2022 er 852 392 kr. Dette er vesentlig bedre enn budsjettet og skyldes lavere kostnader enn antatt i 2022. Aktiviteter med en kostnadsramme på 2,9 mill. kr er forskjøvet fra 2022 til 2023. Disse kostnadene er innarbeidet i det vedtatte budsjettet for 2023 hvor det budsjetteres med et underskudd på 4,4 mill. kr. Overskudd i perioden 2017-2022 har styrket egenkapitalen i virksomheten. Egenkapitalen ligger ved utgangen av 2022 over vedtatt mål, men vil i samsvar med budsjettet for 2023 nærme seg vedtatt mål.

Foretakets utsikter og fortsatt drift

Antall lisenser på det norske markedet økte med 8 prosent i 2022. Fra 2021 til 2022 økte de årlige lisensinntektene med 6 prosent.

De årlige lisensavgiftene har økt hvert år f.o.m. 2016. Økningen var 5 prosent i 2016, 8 prosent i 2017, 9 prosent i 2018, 22 prosent i 2019, 7 prosent i 2020 og 9 prosent i 2021. Det er budsjettet med en økning i lisensinntektene på ca. 4 prosent i 2023.

Inntektsførte søknads- og kontrollbesøksavgifter i 2022 var lavere enn i 2021. Samtidig økte tilgangen av nye søknader i 2022, og fakturerte søknads- og kontrollbesøksavgifter var 1 mill. høyere enn i 2021.

Vi går dermed inn i 2023 med en høy beholdning av søknader under behandling. Vi forventer økt tilgang av nye søknader i 2023.

I 2023 skal flere store og viktige produktgrupper gjennom resertifisering mot reviderte og skjerpede krav. Vi har høy fokus på å få flest mulig av berørte lisensinnehavere til å resertifisere/fornye sin lisens.

Vi tror ikke at krigen i Ukraina og de innførte sanksjonene mot Russland og Hviterussland, vil påvirke våre inntekter i vesentlig grad. Utfyllende kommentarer kan leses i note 14 under årsregnskapet. Note 14 omtaler også den økonomiske situasjonen med høy inflasjon, stigende rente og historisk sett høye energipriser.

Svanemerket har høy kjennskap og en sterk posisjon i markedet. Kjennskapen til Svanemerket var 93 prosent i 2022, opp fra 92 prosent i 2021. Kjennskapen til EU Ecolabel i 2022 var 24 prosent, ned fra 27 prosent i 2021.

Styret mener at årsregnskapet gir et rettviseende bilde av Miljømerkings eiendeler og gjeld, finansielle stilling og resultat for 2022. Styret bekrefter at årets resultat og framtidsutsiktene viser at forutsetningen for fortsatt drift er til stede. Årsregnskapet for 2022 er satt opp under denne forutsetning.

Oslo, 25.04.2023




Jarle Skeidsvoll
(Styreleder)



Kenneth Sandmo
(Nestleder)



Anita Øygarden Burgos




Anne Line Filtvedt



Anne Sofie Morsund



Leif Gunnar Belsvik



Lorelou Desjardins



Tord Dale



Emilie Våge



Cathrine Pia Lund
(Adm.dir.)

Resultatregnskap

	Note	2022	2021
Inntekter			
Statstilskudd	1, 2	16 495 000	16 464 000
Avgifter Svanemerket	1, 3, 4	30 106 714	28 938 222
Avgifter EU Ecolabel	1, 3, 4	872 067	899 265
Nettverk for miljømerket innkjøp	1, 3	892 000	858 000
Andre inntekter	1, 5	347 844	400
Sum driftsinntekter		48 713 625	47 159 887
Driftskostnader			
Markedsføring og kommunikasjon	1	8 799 797	9 353 507
Lønn og sosiale kostnader	1, 5, 6, 7	30 699 307	29 811 648
Honorarer	1, 6	3 053 712	2 723 160
Reiser og andre personalkostnader	1, 5, 6	999 015	525 601
Maskiner og inventar	1	367 255	480 323
Andre driftskostnader	1	3 822 626	3 520 070
Avskrivninger	1, 8	48 652	93 731
Tap på fordringer	1, 9	90 325	- 58 411
Sum driftskostnader		47 880 689	46 449 629
Driftsresultat		832 936	710 258
Finansinntekter og kostnader			
Finansinntekter	1, 5, 10, 11	163 617	102 887
Finanskostnader	1, 10, 11	144 161	58 600
Netto finansposter		19 456	44 287
Årsoverskudd		852 392	754 545
Disponering av årsoverskudd			
Avsatt til annen egenkapital		852 392	754 545
Overført fra annen egenkapital			
Sum disponert		852 392	754 545

Balanse pr. 31. desember

	Note	2022	2021
Eiendeler			
Anleggsmidler			
Varige driftsmidler	1, 8	96 160	23 092
Sum anleggsmidler		96 160	23 092
Omløpsmidler			
Fordringer			
Kundefordringer	1, 3, 10, 12	1 380 333	1 868 358
Forskuddsbetalte kostnader	1	159 387	23 338
Andre kortsiktige fordringer	1	757 256	1 010 182
Sum fordringer		2 296 976	2 901 878
Bankinnskudd	13	27 181 347	23 068 572
Sum omløpsmidler		29 478 323	25 970 450
Sum eiendeler		29 574 483	25 993 542
Egenkapital			
Innskutt egenkapital			
Grunnkapital		200 000	200 000
Sum grunnkapital		200 000	200 000
Opptjent egenkapital			
Annen egenkapital		17 127 821	16 275 429
Sum opptjent egenkapital		17 127 821	16 275 429
Sum egenkapital		17 327 821	16 475 429
Gjeld			
Kortsiktig gjeld			
Leverandørgjeld	1, 10	4 021 879	3 179 486
Skyldige offentlige avgifter	6, 7, 13	2 493 225	2 303 999
Påløpte feriepenger	1, 6	2 664 733	2 609 909
Påløpte kostnader	1	1 089 796	534 744
Annen kortsiktig gjeld	1, 3	1 977 029	889 975
Sum kortsiktig gjeld		12 246 662	9 518 113
Sum gjeld		12 246 662	9 518 113
Sum egenkapital og gjeld		29 574 483	25 993 542

Oslo, 25.04.2023



Jarle Skeidsvoll
(Styreleder)



Kenneth Sandmo
(Nestleder styret)



Anita Øygarden Burgos



Anne Line Filtvedt



Anne Sofie Morsund



Leif Gunnar Belsvik




Lorelou Desjardins



Tord Dale



Emilie Våge



Cathrine Pia Lund
(Adm.dir.)

Noter til årsregnskapet 2022

Note 1 Regnskapsprinsipper

Årsregnskapet er satt opp i samsvar med regnskapslovens bestemmelser og god regnskapsskikk for små foretak. Regnskapet er basert på de grunnleggende regnskapsprinsipper som sammenlignbarhet, fortsatt drift, kongruens og forsiktighet.

Transaksjoner regnskapsføres til verdien av vederlaget på transaksjonstidspunktet. Inntekt inntektsføres når den er opptjent. Statstilskudd innregnes i året tilskuddet gjelder, i den grad betingelsene for å motta tilskuddet er oppfylt. Søknadsavgifter inntektsføres i takt med søknadsbehandlingen.

Innregningen av årsavgifter/lisensinntekter er basert på faktisk og estimert omsetning hos kundene.

Deltakeravgifter i Nettverk for miljømerket innkjøp inntektsføres det året deltakelsen gjelder. Andre inntekter inntektsføres når de er opptjent. Kostnader føres i samme periode som tilhørende inntekt inntektsføres.

Stiftelsen Miljømerking i Norge er ikke skattepliktig.

Forsikret pensjonsforpliktelse er ikke balanseført, kostnaden er lik premien. Leieavtaler er ikke balanseført.

Avsetning for tap gjøres på grunnlag av individuelle vurderinger av de enkelte kundefordringene.

Varige driftsmidler balanseføres og avskrives lineært over driftsmidlenes forventede levetid dersom de har antatt levetid over 3 år og har en kostpris som overstiger kr 15 000. Vedlikehold av driftsmidler kostnadsføres løpende. PCer og mobiler kostnadsføres. Utgifter til leie av driftsmidler kostnadsføres.

Balanseføringen av ikke betalte søknadsavgifter hvor saksbehandling ikke er sluttført er hensyntatt ved beregning av lagerbeholdning (annen kortsiktig gjeld) og kundefordringer, se note 3 og 12 for nærmere beskrivelse.

Ufakturerte søknadsavgifter på saker hvor saksbehandling er igangsatt inntektsføres i det aktuelle året. Ufakturert verdi av utført søknadsarbeid i 2022 er inntektsført i 2022, se note 3 og 12 for nærmere beskrivelse.

Mottatte refusjoner av lønns- og ansattekostnader i 2022 er nettoført i årsregnskapet, se note 5 for nærmere beskrivelse.

Årsregnskapet for øvrig er avlagt etter samme prinsipper som i foregående år.

Note 2 Offentlige tilskudd

I 2022 har Miljømerking mottatt kr 11 264 000 i driftstilskudd fra Barne- og familiedepartementet (BFD) og kr 1 231 000 i driftstilskudd fra Miljødirektoratet. I tillegg har Miljømerking mottatt kr 4 000 000 fra Klima- og miljødepartementet til oppfølging av den nasjonale strategien for sirkulær økonomi.

Kriteriene for bruk av de mottatte tilskuddene er oppfylt.

Driftstilskuddet fra BFD går også til forvaltningen av det europeiske miljømerket EU Ecolabel.

Note 3 Periodisering og balanseføring av søknadsavgifter og forskuddsbetalt deltakeravgifter i Nettverk for miljømerket innkjøp

Søknadsavgifter inntektsføres i takt med saksbehandlingen.

Kr 1 977 029 av fakturerte og betalte søknadsavgifter per 31.12.2022 er overført fra 2022 til 2023 når søknadsbehandlingen forventes å skje. Beløpet står oppført i balansen under annen kortsiktig gjeld per 31.12.2022. Pr. 31.12.2022 er det ingen forskuddsbetalt deltakeravgift i Nettverk for miljømerket innkjøp for 2023.

Overføring av fakturerte og betalte søknadsavgifter fra 2021 til 2022 var kr 873 975. Pr. 31.12.2021

inngikk også en forskuddsbetalt deltakeravgift i Nettverk for miljømerket innkjøp for 2022 på kr 16 000 i summen for annen kortsiktig gjeld.

Ufakturerte søknadsavgifter på saker hvor saksbehandling er igangsatt, er inntektsført i 2022. Dette er saker som vanligvis faktureres når de er ferdigbehandlet, som utvidelses- og endringssaker, eller det er saker som faktureres basert på saksbehandlingstimer underveis i søknadsbehandlingen.

Pr. 31.12.2022 er det inntektsført kr 161 242 i utført arbeid på ufakturerte saker. Beløpet inngår i kundefordringer pr. 31.12.2022. Pr. 31.12.2021 var det inntektsført kr 191 869 i utført arbeid på ufakturerte saker.

Note 4 Avregninger av a-konto årsavgift for 2022

De fleste av våre lisensinnehavere betaler hvert år en a-konto årsavgift basert på budsjettert omsetning av deres svanemerkede varer og tjenester. Denne a-konto avgiften avregnes påfølgende år.

Mange av våre lisensinnehavere har rapportert sine faktiske omsetningstall for 2022. Basert på de mottatte rapportene har vi estimert avregninger for a-konto årsavgifter for 2022 til ca. 485 000 kroner. Tallene er fortsatt usikre, og ikke alle lisensinnehavere har rapportert sin omsetning. Vi har derfor antatt avregninger for 2022 til 0 kroner i årsregnskapet for 2022.

I 2022 ble a-konto årsavgift for 2021 avregnet. Samlet netto avregning/etterfakturering ble ca. 420 000 kr, som inngår i 2022 regnskapet.

Note 5 Andre inntekter og refusjoner

Rollen som senior rådgiver for internasjonale spørsmål for Svanen, er en nordisk rolle som finansieres av Föreningen Nordisk Miljömärkning (på grunnlag av bevilgningen fra Nordisk Ministerråd). Oppdragsinntekter som rådgiveren skaper og kompensasjon fra Global Ecolabelling Network kommer til fradrag i refusjonene fra Föreningen Nordisk Miljömärkning. Totale refusjoner og kompensasjon forbundet med rollen senior rådgiver for internasjonale spørsmål for Svanen var kr 1 069 730 i 2022. Inntektene anses som rene refusjoner og er nettoført i årsregnskapet, dvs. at andre inntekter, lønnskostnader o.l. er nedjustert med kr 1 069 730. En slik nettoføring ble også gjort i 2021.

Andre inntekter omfatter oppdragsinntekter på 329 634 kr, gebyr på 15 374 kr til en lisensinnehaver som ikke rapporterte omsetning i 2022 og salg av brukte mobiltelefoner for 2 836 kr.

Note 6 Lønnskostnader, antall ansatte, godtgjørelser

Lønnskostnader	2022	2021
Lønninger og styrehonorar	24 338 268	23 291 399
Arbeidsgiveravgift	3 771 328	3 647 960
Pensjonskostnader	2 198 020	2 494 570
Andre lønnsrelaterte ytelser	391 691	377 719
Sum	30 699 307	29 811 648
Gjennomsnittlig antall ansatte	32,49	32,29
Antall årsverk	32,03	31,30

Ytelser til ledende personer og regnskapsfører 2022

	Direktør	Styret	Regnskapsfører
Lønn/honorar	1 447 791	302 333	233 798
Pensjonspremie	120 174		
Annet	5 917		
Sum	1 573 882	302 333	233 798

Kostnadsført godtgjørelse til revisor	2022	2021
Revisjon	78 948	79 641
Andre tjenester	41 730	21 134
Sum godtgjørelse til revisor	120 678	100 775

Merverdiavgift er ikke inkludert i revisjonshonoraret. I 2022 reviderte revisor også et prosjektrekskap. Kostnadsført godtgjørelse inngår i summen for andre tjenester.

Note 7 Pensjoner

Miljømerking er pliktig til å ha tjenstepensjonsordning etter lov om obligatorisk tjenstepensjon. Selskapets pensjonsordning tilfredstiller kravene i denne lov.

Miljømerking har en kollektiv pensjonsforsikring som omfatter alle ansatte. Ordningen var t.o.m. 2019 ytelsesbasert og ga rett til definerte fremtidige ytelser. Disse ytelsene er i hovedsak avhengig av antall opptjeningsår, lønnsnivå ved oppnådd pensjonsalder og størrelsen på ytelsene fra folketrygden.

Fra og med 2020 er ordningen en påslagsmodell hvor pensjonen beregnes ut fra en pensjonsbeholdning som er basert på årlig opptjening. Alle ansatte som er født i 1963 eller senere vil fra 2020 tjene

opp pensjon etter de nye reglene. Det betyr at ansatte som er født i 1963 eller senere, som har vært ansatt før 2020 og som fortsatte i stillingen i 2020, vil få sin pensjonsopptjening etter både de gamle og nye reglene. Nyansatte f.o.m. 2020 tjener opp til pensjon etter de nye reglene. For ansatte født før 1963 gjelder de gamle opptjeningsreglene.

Forpliktelsene knyttet til ordningen er dekket gjennom Statens Pensjonskasse. De ansatte blir trukket 2 % av bruttolønnen som egen-/medlemsandel til pensjonsordningen. Årets pensjonspremie er på kr 2 680 402, av dette er kr 482 382 egen-/medlemsandel fra de ansatte. Regnskapsført pensjonskostnad i 2022 er kr 2 198 020. Pensjonspremien i 2022 var 11,12 prosent (12,9 prosent i 2021). Miljømerking har ikke pensjonspremiefond.

Årets netto pensjonskostnad	2022	2021
Årets pensjonspremie til kollektiv ordning	2 680 402	2 952 354
Egen-/medlemsandel	-482 382	-457 784
Arbeidsgiveravgift	309 921	351 734
Årets netto pensjonskostnad	2 507 941	2 846 304

Note 8 Avskrivninger og varige driftsmidler

Ved innkjøp av varige driftsmidler vurderes det basert på innkjøpets art om investeringen skal aktiveres og avskrives eller om den skal kostnadsføres.

	Maskiner	Driftsløsøre	Totalt
Anskaffelseskost 01.01.2022	0	281 225	281 225
Tilgang 2022	0	121 720	121 720
Avgang 2022	0	0	0
Anskaffelseskost 31.12.2022	0	402 945	402 945
Akkumulerte avskrivninger 01.01.2022	0	258 133	258 133
Avskrivninger 2022	0	48 652	48 652
Akkumulerte avskrivninger 31.12.2022	0	306 785	306 785
Balanseført verdi 31.12.2022	0	96 160	96 160

Note 9 Tap på krav

Tap på krav er 90 325 kr i 2022. Avsetning til mulige tap pr. 31.12.2022 er kr 0 mot kr 0 pr. 31.12.2021.

Note 10 Utenlandsk valuta

Fordringer og gjeld av vesentlig størrelse i utenlandsk valuta vurderes etter kursen ved regnskapsårets slutt. Kursgevinster og kurstap knyttet til salg og kjøp i utenlandsk valuta føres som inntekt (finansinntekter) og kostnad (finanskostnader).

Note 11 Finansinntekter og finanskostnader

Finansinntekter	2022	2021
Renteinntekter bankinnskudd	109 307	39 833
Valutagevinst	54 310	63 054
Annen finansinntekt	0	0
Sum finansinntekter	163 617	102 887

Finanskostnader	2022	2021
Valutatap	144 128	57 819
Annen finanskostnad	33	781
Sum finanskostnader	144 161	58 600

Note 12 Kundefordringer

Kundefordringer er oppført til pålydende verdi etter fradrag for eventuell avsetning til antatt tap og fradrag for søknadsavgifter som er fakturert, men ikke betalt eller saksbehandlet pr. 31.12.2022.

Frdrag for søknadsavgifter som er fakturert, men ikke betalt eller saksbehandlet pr. 31.12.2022 er kr 141 250 mot kr 25 000 pr. 31.12.2021. I tillegg inngår ufakturerte søknadsavgifter på saker hvor saksbehandling er igangsatt med kr 161 242 i kundefordringer pr. 31.12.2022 mot kr 191 869 pr. 31.12.2021.

Note 13 Bundne midler

I posten for bankinnskudd og kontanter pr. 31.12.2022 inngår bundne skattetrekksmidler med kr 1 379 156 og husleiedepositum med kr 1 273 807.

Bundne bankinnskudd	2022	2021
	2 652 963	2 484 184

Note 14 Covid-19, krigen i Ukraina og andre usikkerheter

Miljømerking har klart seg relativt godt under koronatiden. Driftsinntektene økte i årene 2020 – 2022, det har vært få konkurser blant våre lisensinnehavere i perioden, og vi har hatt lave tap på fordringer i perioden. I perioden har det vært gjennomført færre fysiske kontrollbesøk utenfor Norge. I 2022 opplevde vi en gradvis normalisering av reisevirksomheten knyttet til kontrollbesøk, og i 2023 forventes en ytterligere normalisering.

Miljømerking har i liten grad blitt direkte påvirket av krigen i Ukraina og sanksjonene mot Russland og Hviterussland. To nordisk innvilgede lisenser til produksjonsanlegg i Russland og Hviterussland er trukket tilbake. Ingen av disse lisensene har gitt inntekter til Norge. En ukrainsk lisensinnehaver har lisens innvilget av Norge.

Indirekte konsekvenser av krigen er at produkter med kjent råvare fra Russland eller Hviterussland ikke vil bli godkjent. For eksempel vil ikke trevirke og trebaserte materialer fra Russland og Hviteruss-

land kunne brukes i svanemerkede produkter. Våre produsenter har tilpasset seg disse sanksjonene.

Andre usikkerheter omfatter økonomiske utfordringer som høy inflasjon, høye strømpriser og økte renter. Miljømerking er en kompetansevirksomhet, som driftes fra kontorlokaler. Hoveddelen av kostnadene er lønns- og personalkostnader. Innkjøp av varer og tjenester og strømkostnader utgjør derfor en mindre andel av totale driftskostnader. Effektene av høy inflasjon og høye strømpriser er derfor relativt sett, av mindre betydning for Miljømerking enn for veldig mange andre aktører. Miljømerking har bankinnskudd, men ingen lån. Økte renter er isolert sett, positivt for Miljømerking.

Den største usikkerheten med høy inflasjon, høye strømpriser og økte renter, er hvordan dette vil påvirke den økonomiske aktiviteten i samfunnet, og ikke minst aktiviteten hos våre lisensinnehavere. For eksempel faller tallene både for igansetting og salg av nye boliger. Byggsektoren er et viktig område for Miljømerking, og den reduserte aktiviteten i nyboligmarkedet vil kunne påvirke våre inntekter i tiden som kommer. På den annen side, ønsker stadig flere aktører å svanemerke sine boligprosjekter, skoler og barnehager. Dette vil bidra til høyere inntekter. Nettoeffekten av disse motstridende effektene, er usikker.



Til styret i Stiftelsen Miljømerking i Norge

Uavhengig revisors beretning

Uttalelse om årsregnskapet

Konklusjon

Vi har revidert årsregnskapet for Stiftelsen Miljømerking i Norge, som består av balanse per 31. desember 2022, resultatregnskap for regnskapsåret avsluttet per denne datoen og noter til årsregnskapet, herunder et sammendrag av viktige regnskapsprinsipper.

Etter vår mening

- oppfyller årsregnskapet gjeldende lovkrav, og
- gir årsregnskapet et rettviseende bilde av stiftelsens finansielle stilling per 31. desember 2022, og av dets resultater for regnskapsåret avsluttet per denne datoen i samsvar med regnskapslovens regler og god regnskapsskikk i Norge.

Grunnlag for konklusjonen

Vi har gjennomført revisjonen i samsvar med International Standards on Auditing (ISA-ene). Våre oppgaver og plikter i henhold til disse standardene er beskrevet nedenfor under *Revisors oppgaver og plikter ved revisjonen av årsregnskapet*. Vi er uavhengige av stiftelsen i samsvar med kravene i relevante lover og forskrifter i Norge og International Code of Ethics for Professional Accountants (inkludert internasjonale uavhengighetsstandarder) utstedt av International Ethics Standards Board for Accountants (IESBA-reglene), og vi har overholdt våre øvrige etiske forpliktelser i samsvar med disse kravene. Innhentet revisjonsbevis er etter vår vurdering tilstrekkelig og hensiktsmessig som grunnlag for vår konklusjon.

Øvrig informasjon

Styret og daglig leder (ledelsen) er ansvarlige for øvrig informasjon som er publisert sammen med årsregnskapet. Øvrig informasjon omfatter informasjon i årsrapporten bortsett fra årsregnskapet og den tilhørende revisjonsberetningen. Vår konklusjon om årsregnskapet ovenfor dekker ikke øvrig informasjon.

I forbindelse med revisjonen av årsregnskapet er det vår oppgave å lese øvrig informasjon. Formålet er å vurdere hvorvidt det foreligger vesentlig inkonsistens mellom den øvrige informasjonen og årsregnskapet og den kunnskap vi har opparbeidet oss under revisjonen av årsregnskapet, eller hvorvidt øvrig informasjon ellers fremstår som vesentlig feil. Vi har plikt til å rapportere dersom øvrig informasjon fremstår som vesentlig feil. Vi har ingenting å rapportere i så henseende.

Ledelsens ansvar for årsregnskapet

Ledelsen er ansvarlig for å utarbeide årsregnskapet og for at det gir et rettviseende bilde i samsvar med regnskapslovens regler og god regnskapsskikk i Norge. Ledelsen er også ansvarlig for slik internkontroll som den finner nødvendig for å kunne utarbeide et årsregnskap som ikke inneholder vesentlig feilinformasjon, verken som følge av misligheter eller utilsiktede feil.

PricewaterhouseCoopers AS, Dronning Eufemias gate 71, Postboks 748 Sentrum, NO-0106 Oslo
T: 02316, org. no.: 987 009 713 MVA, www.pwc.no
Statsautoriserte revisorer, medlemmer av Den norske Revisorforening og autorisert regnskapsførerselskap



Ved utarbeidelsen av årsregnskapet må ledelsen ta standpunkt til stiftelsens evne til fortsatt drift og opplyse om forhold av betydning for fortsatt drift. Forutsetningen om fortsatt drift skal legges til grunn for årsregnskapet så lenge det ikke er sannsynlig at virksomheten vil bli avviklet.

Revisors oppgaver og plikter ved revisjonen av årsregnskapet

Vårt mål er å oppnå betryggende sikkerhet for at årsregnskapet som helhet ikke inneholder vesentlig feilinformasjon, verken som følge av misligheter eller utilsiktede feil, og å avgi en revisjonsberetning som inneholder vår konklusjon. Betryggende sikkerhet er en høy grad av sikkerhet, men ingen garanti for at en revisjon utført i samsvar med ISA-ene, alltid vil avdekke vesentlig feilinformasjon. Feilinformasjon kan oppstå som følge av misligheter eller utilsiktede feil. Feilinformasjon er å anse som vesentlig dersom den enkeltvis eller samlet med rimelighet kan forventes å påvirke de økonomiske beslutningene som brukerne foretar på grunnlag av årsregnskapet.

For videre beskrivelse av revisors oppgaver og plikter vises det til:
<https://revisorforeningen.no/revisjonsberetninger>

Uttalelse om andre lovmessige krav

Konklusjon om forvaltning

Basert på vår revisjon av årsregnskapet som beskrevet ovenfor, og kontrollhandlinger vi har funnet nødvendige i henhold til internasjonal standard for attestasjonsoppdrag ISAE 3000, *Attestasjonsoppdrag som ikke er revisjon eller forenklet revisorkontroll av historisk finansiell informasjon*, mener vi at stiftelsen er forvaltet i samsvar med lov, stiftelsens formål og vedtektene for øvrig.

Oslo, 25. april 2023

PricewaterhouseCoopers AS

Sjur Høiset
Statsautorisert revisor

Svanemerket og FNs bærekraftsmål



FNs bærekraftsmål er verdens felles arbeidsplan for å bekjempe ulikhet og fattigdom, beskytte kloden og stanse klimaendringene innen 2030. Svanemerket bidrar aktivt til å nå 11 av de 17 bærekraftsmålene. Likevel er det mål 12, «sikre bærekraftige forbruks- og produksjonsmønstre», som er viktigst for oss.

Dette er noen av måtene vi bidrar til å nå mål 12 på:

- Krav til økt bruk av fornybare råvarer og effektiv utnyttelse av råvarer, energi og vann i produksjonen av svanemerkede produkter bidrar til mer bærekraftig ressursbruk
- Strenge kjemikaliekraav sikrer mindre bruk av problemkjemi
- Reduserer avfallsmengden ved å fremme gjenbruk av materialer og stille strenge kjemikaliekraav som gjør at materialene kan resirkuleres
- Svanemerket er et godt verktøy for å sikre bærekraftige, offentlige anskaffelser

Sirkulær økonomi

Svanemerkets formål er å redusere forbrukets samlede miljøbelastning. Derfor er kravene satt ut fra en vurdering av alle relevante miljøproblemer i hele produktets livssyklus – fra råvarer til produksjon, bruk, avfall og resirkulering. Dette sykliske perspektivet passer godt sammen med den sirkulære økonomien. Følgende seks områder er viktige for Svanemerket:

- Et skift over til bruk av fornybare, resirkulerte og bærekraftige råvarer
- Strenge kjemikaliekraav slik at miljøgifter går ut av sirkulasjon
- Redusert bruk av ressurser og energi
- Kvalitetskraav og levetid
- Produktdesign, demontering og mulighet for å reparere
- Økt gjenbruk og optimal avfallshåndtering

