



ÅRSMELDING 2022



Kvalitetssystem i landbruket

er bondens eget verktøy for internkontroll og kvalitetssikring. Gjennom KSL kan bonden sørge for at driften er i tråd med lover, forskrifter og krav fra næringen.



I 2022 er det gjennomført 5 728 KSL-revisjoner og 159 bedrifts-revisjoner.

Totalt er det registrert 25 092 avvik gjennom eksterne revisjoner i 2022, noe som gir et gjennomsnitt på 4,4 avvik per revisjon.

Bøndene har gjennomført totalt 35 258 egenrevisjoner i 2022 og funnet 29 977 forbedringspunkter.

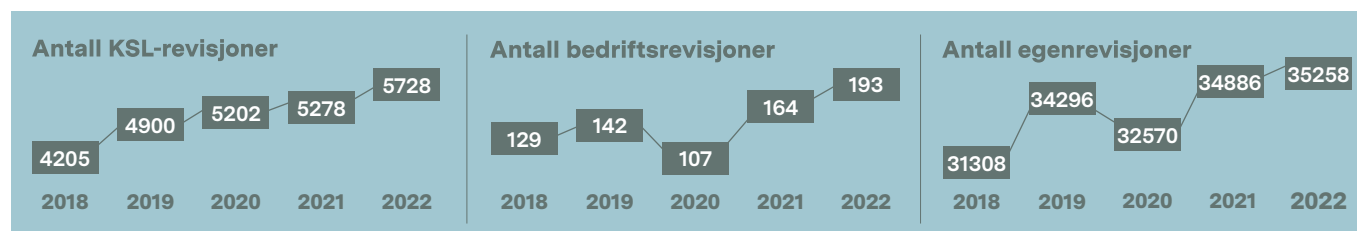
KSL-standarden er revidert og omfanget av denne er redusert med 25 prosent. Arbeidet med å redusere omfanget av standardene fortsetter i 2023.

Gyldig KSL er definert som nytt begrep og forankret i bransjeavtaler og dyrevelferdsprogram.

Prosjektet økt nytteverdi. Nyt Norge og KSL er videreført i 2022

i samarbeid med faglag, bransjeorganisasjoner og varemottakere. Målet med prosjektet er en omforent forståelse av KSL og en økt forståelse av nytteverdien av KSL som et felles kvalitetssystem for de ulike produksjonene.

Vi samarbeider godt med både Arbeidstilsynet og Mattilsynet for å utnytte hverandres roller til beste for næringa.



Hver dag er det rundt 20 gårdsbruk i Norge som får besøk av en KSL-revisor. Det er over 40 KSL-revisorer i Norge, og de er fordelt over hele landet. En eksternrevisjon kan være et av

de viktigste verktøyene en bonde har. Du får en ekstern gjennomgang av hvilke rutiner du har på gården, hvilke lover og regler som skal følges, om HMS og sikkerhet, oppstalling og

dyrevelferd – alt som betyr noe for hvordan du driver gården. Med en dyktig og erfaren revisor får du en nyttig befaring og kanskje sett gården fra en litt ny synsvinkel.



Nyt Norge

er det offisielle opprinnelsesmerket for norsk mat, drikke, planter og blomster. Merkeordningen gjør det enkelt for forbrukerne å velge norsk i butikken.



Ved utgangen av 2022 er 4 860 produkter merket med Nyt Norge. Vi har merkebrukeravtaler med 131 bedrifter, en netto økning på 11 bedrifter.

Den årlige forbrukerundersøkelsen gjennomført i oktober 2022 viser fortsatt framgang når det gjelder kjennskap og holdninger til merket. Hjulpet kjennskap er på 94 prosent og Nyt Norge er dermed den mest

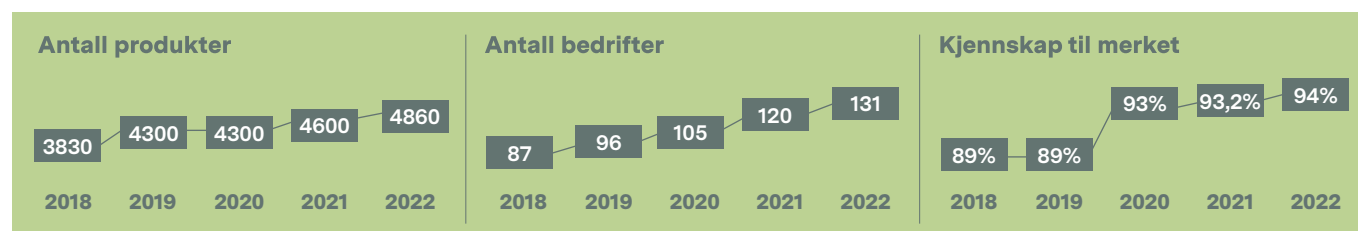
kjente merkeordning for andre år på rad. Tilliten til merket er på 71 prosent.

Vi har samarbeidet med OFG (Opplysningskontoret for frukt og grønt) for å løfte fram norsk frukt og grønnsaker i fem felles kampanjer i 2022.

Forprosjektrapporten «Hvordan øke norskandelen for frukt, grønt og blomster» er levert Landbruks-

direktoratet. Rapporten er et felles prosjekt mellom Stiftelsen og OFG.

Vi har registrert 5 feilmerkinger hvorav 4 oppfyller Nyt Norge-kravene, men har i tillegg fått et annet opprinnelsesland. For første gang har vi gitt et gebyr til en virksomhet som følge av gjentatte feilmerkinger innenfor en 3-årsperiode.



Kjøper du mat merket med Nyt Norge, støtter du norske arbeidsplasser. Omtrent 100 000 mennesker over hele landet arbeider med å lage maten du spiser.

Norge har svært god dyrehelse og friske planter. Vi bruker mindre plantevernmidler enn i mange andre land og er et av de landene i verden som bruker minst antibiotika til husdyr.

Norske bønder følger et solid regelverk og alle Nyt Norge-merkede produkter kommer fra råvareprodusenter som kan dokumentere at de bruker KSL.



Spesialitet

Spesialitet er en merkeordning som viser forbrukerne veien til de unike smaksopplevelsene, og stimulerer til mangfold i norsk mat- og drikkeproduksjon.




579 produkter er godkjent som Spesialitet, det er netto reduksjon på seks produkter fra 2021. Vi har 131 merkebrukere som er en økning på to fra 2021.

Forbrukerkjennskapen til merket har fra sunket 40 til 33 prosent i målgruppen matinteresserte fra 2021 til 2022. Årsaken er et stort budsjettkutt og derfor lite rom for kjøpt markedsføring.

Vi har gjennomført fem digitale merkebrukersamlinger og deltatt på Mini-Matstreif i Oslo.

For å få Spesialitet-merket må hovedråvaren ha norsk opprinnelse. Produktet må ha et håndverkspreg og være basert på spesielle oppskrifter. Produktet må være produsert og pakket i Norge og ha en tydelig lokal forankring.

En uavhengig fagjury med høy matfaglig kompetanse bestemmer hvilke produkter som har høy nok kvalitet til å være kvalifisert til Spesialitet-merket. 56 prosent av nye søknader kom igjennom vurderingsprosessen i 2022.



Alle mat- og drikkevarer med Spesialitet-merket er testet og godkjent av en uavhengig fagjury, sammensatt med en variert og bred matfaglig og matkulturell kompetanse. Målet

er å gjøre det enkelt for deg å finne unike smaksopplevelser. To-fire ganger i året møtes jury-medlemmene for å smatte, lukte og smake seg gjennom norsk og lokalprodusert mat og drikke.

De er på jakt etter de beste produktene innenfor sin kategori. Blir produktet godkjent så får det bære Spesialitet-merket i tre år, så må produktet vurderes på nytt.



Beskyttede betegnelser

Beskyttede betegnelser er en offentlig merkeordning som sikrer at norske matskatter får den beskyttelse og anerkjennelse de fortjener.



Beskyttede betegnelser er en offentlig merkeordning som sikrer at norske matskatter får den beskyttelse og anerkjennelse de fortjener.

Mangfoldet av produkter er et resultat av lange tradisjoner, høy kunnskap og råvarer dyrket under svært gunstige vekstbetingelser. Dette er med på å gi produktene

unik smak og karakteristikk. Det er disse beskyttede betegnelser vil verne om. Det norske regelverk er tilsvarende EU sitt regelverk.

Vi har 32 norske Beskyttede betegnelser. 4 europeiske produkter har også beskyttelse i Norge, den siste - Prosciutto di San Daniele - ble godkjent i 2022.

Fenalår fra Norge og Tørrfisk fra Lofoten har også en godkjent beskyttelse i Europa. I tillegg har Lofotlam søkt om europeisk beskyttelse.

Vi har åtte søknader til behandling og saksbehandlingstiden ligger på 18-24 mnd. inkludert offentlig høring i regi av Mattilsynet.

Beskyttet opprinnelsesbetegnelse

- Skjenning
- Gulløye fra Nord-Norge
- Ringerikserter

Beskyttet geografisk betegnelse

- Fenalår fra Norge
- Fjellmandel fra Oppdal
- Skjørøst fra Røros-traktene
- Festsodd fra Trøndelag
- Økologisk Tjukkmjøk fra Røros
- Lyngenlam
- Tørrfisk fra Lofoten

- Målselvnepe fra Nord-Norge
- Ishavsryøye Vesterålen
- Lofotlam
- Rein fra Jotunheimen
- Kurv fra Valdres
- Telemarksepler
- Telemarkspommer
- Telemarksmoreller
- Høgfjellslam fra Nord-Gudbrandsdal
- Rakfisk fra Valdres
- Ringerikspotet fra Ringerike
- Hardangereple

- Hardangerpærer
- Hardangermoreller
- Hardangerplommer
- Sider fra Hardanger
- Eplejuice fra Hardanger/ Eplemost fra Hardanger
- Gamaløst fra Vik
- Villsau fra Norskekysten

Beskyttet tradisjonelt særpreg

- Setersmør/Stølssmør
- Pinnekjøtt fra Norge
- Badsturøkt kjøtt på namdalsk vis

Få vet at vi har matskatter i Norge som fremstilles kun få kilometer fra der de bor. Beskyttede betegnelser omfatter tre ulike betegnelser: Beskyttet opprinnelsesbetegnelse,

Beskyttet geografisk betegnelse og Beskyttet tradisjonelt særpreg. Beskyttede betegnelser sikrer forbrukeren pålitelig informasjon om produktets geografiske

tilhørighet, tradisjon og særegne kvaliteter. Ordningen bidrar til større matmangfold og tar vare på viktig kunnskap om norsk mat og matkultur.



Lokalmat.no

samler lokalmat og -drikke fra hele Norge på ett sted og er det viktigste bindeleddet mellom lokalmatprodusenter og innkjøpere i dagligvare- og restaurantmarkedet.



Lokalmat.no har hatt en god utvikling og ved årsskiftet har 513 kvalitetssikrede bedrifter med til sammen 3 103 produkter og 418 innkjøpere registrert seg.

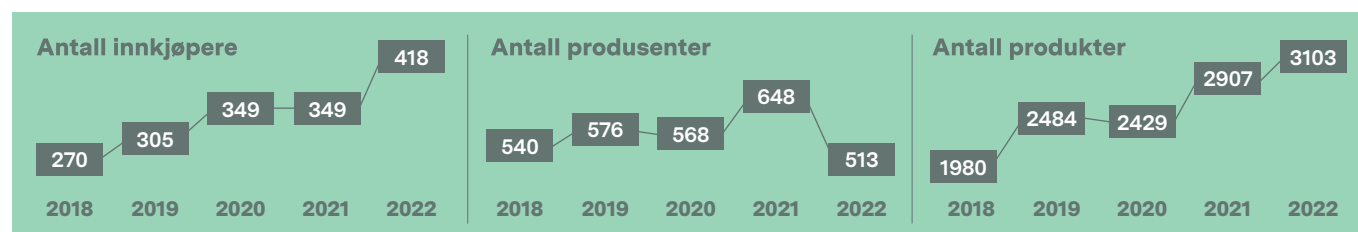
Det er kun kvalitetssikrede produsenter som har gyldig egenrevisjon som vises i portalen. Kravet ble innført etter ønske fra innkjøpssiden. Totalt er det

gjennomført 464 eksterne revisjoner hvorav 85 i 2022.

Evaluering fra produsentene viser at de er fornøyde og at revisjonen har høy nytteverdi for bedriften. Basert på evalueringen av lokalmatdatabasen og for å øke verdien for interessentene, har vi fortsatt arbeidet med den digitale løsningen og med å løfte kjernen

i lokalmat.no; mattrygghet gjennom egenrevisjon.

Det er gjennomført 2 lokalmatkurs som er 3 samlinger fra lunsj til lunsj, 6 digitale og fysiske kurs innen markedstjenester til mindre lokalmatprodusenter. Det er gjennomført 4 besøksdager, det er 8 timers samtaler om bedriftens utfordringer.



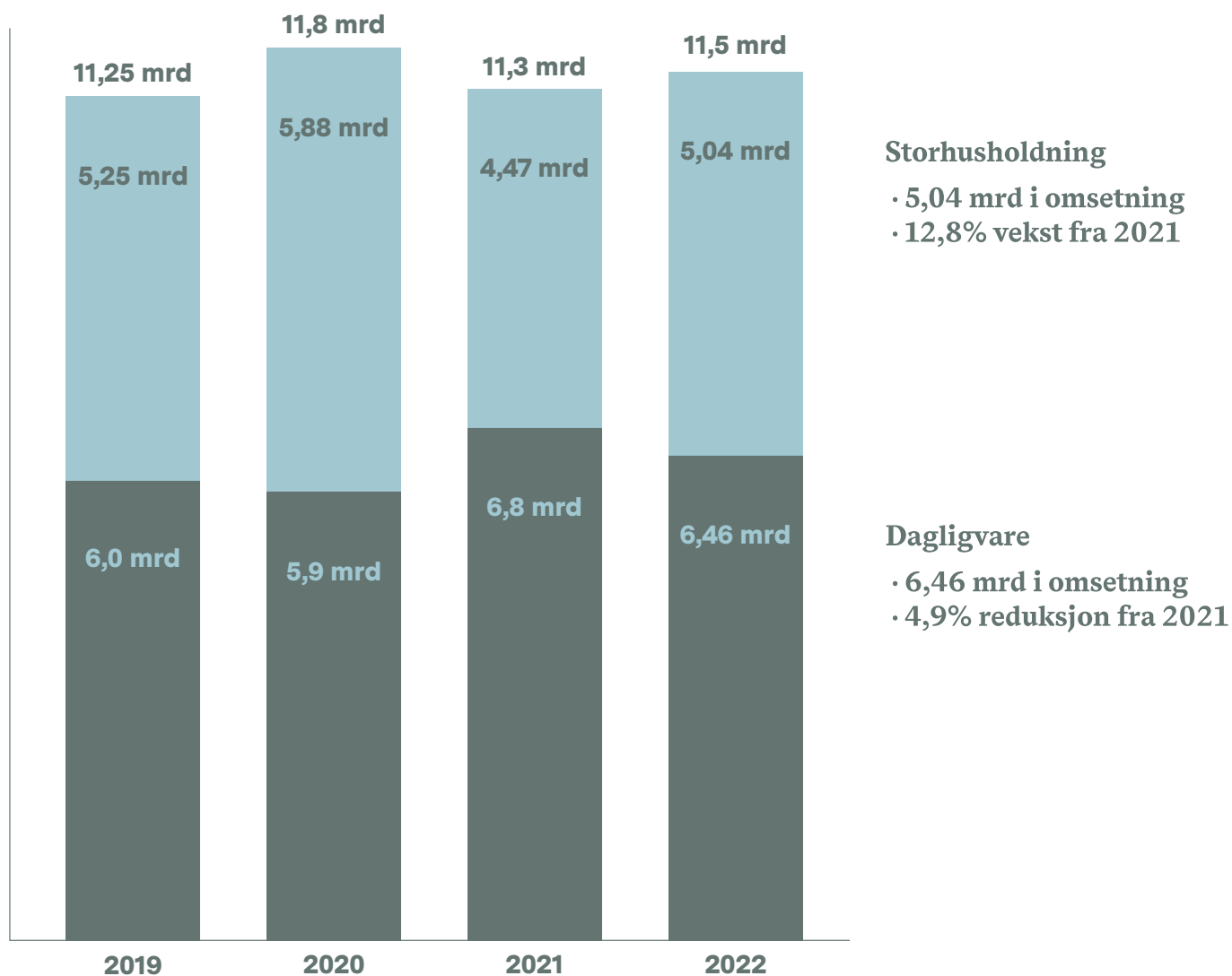
Lokalmat.no er enkel for deg som produsent. Du blir synlig for potensielle kjøpere. Oppdater egen profil på en rask og enkel måte og fortell historien om produktet og produksjonen din til

et stort proffmarked. Du kan dokumentere at no krav fra innkjøpere og myndigheter er oppfylt. Lokalmat.no er også enkel for deg som er innkjøper. Finn alt om lokalmat samlet på

ett sted, søk på hva som produseres i nærområdet ditt. Finn epd-nummer og finn ut hvilken grossist som fører produktet. Enkel tilgang på dokumentasjon på mattrygghet.

Måling av omsetning

av lokalmat og -drikke i 2022 er gjennomført i samarbeid med Nielsen Norge, Flesland Markedsinformasjoner, Reiler Consulting og flere aktører i storhusholdningsmarkedet.





Økologisk.no

skal gi deg innsikt og kunnskap om økologisk mat og landbruk i Norge gjennom faktabasert og pålitelig informasjon.

I Nasjonal Strategi for økologisk jordbruk og i oppdragsbrevet fra Landbruks- og matdepartementet er Stiftelsen Norsk mat gitt ansvar for forbrukerrettet informasjonsarbeid om økologisk mat.

Vi skal systematisere og tilgjengeliggjøre fakta og dokumentasjon om økologisk mat og vi skal formidle faktabasert informasjon

om økologisk mat gjennom digitale kanaler.

For å møte krav til faglig innhold på en slik plattform, er det etablert et redaksjonsråd som ledes av Stiftelsen Norsk Mat.

I informasjonsarbeidet om økologisk jordbruk har hovedaktiviteten vært løpende

publisering på Facebook og på nettsiden økologisk.no. Det er også etablert en ny kanal, Økoprat på Instagram for å nå bredere ut gjennom sosiale kanaler.

I tillegg er det gjennomført en større kampanje, bestående av fire informasjonsfilmer. Filmene har både forbrukere og bønder som målgrupper.



Dersom du kjøper et produkt med Ø-merket er du garantert at det er produsert i henhold til de lover og forskrifter som gjelder for økologisk produksjon.

Ø-merket eies av Debio, Mattilsynet har gitt Debio myndighet til å kontrollere og godkjenne de som driver med produksjon og omsetning av økologisk mat.

Det gjennomføres årlige kontroller. Det regelverket som gjelder i Norge er i hovedsak likt det regelverket som gjelder innen hele EU/EØS området.

Regnskap og balanse 31.12.2022

	Note	2022	2021
Driftsinntekter			
Offentlige tilskudd	2	68 163 890	71 429 813
Annen driftsinntekt		17 958 432	14 688 262
Sum driftsinntekter		86 122 022	86 118 075
Driftskostnader			
Lønnskostnad	3	18 794 951	21 430 176
Avskrivning	3, 5, 6	2 484 752	2 538 345
Annen driftskostnad		67 410 329	61 257 064
Sum driftskostnader		88 690 032	85 225 585
Driftsresultat		-2 568 010	892 490
Finansinntekter og finanskostnader			
Annen finansinntekt		53 901	13 913
Annen finanskostnad		18 403	18 441
Netto finansposter		35 498	-4 528
Årsresultat		-2 532 512	887 962
Overføringer og disponeringer			
Oberføringer annen egenkapital	7	- 2 532 512	887 962
Anleggsmidler			
<i>Varige driftsmidler</i>			
Driftsløsøre, inventar, verktøy, kontormaskiner o.l.	4	19 695 460	22 180 212
Sum varige driftsmidler		19 695 460	22 180 212
Sum anleggsmidler		19 695 460	22 180 212
Omløpsmidler			
<i>Fordringer</i>			
Kundefordringer		2 861 738	319 008
Andre fordringer		3 135 668	2 969 147
Sum fordringer		5 997 406	3 288 155
Bankinnskudd, kontanter o.l.	8	15 145 729	16 136 887
Sum omløpsmidler		21 143 135	19 425 042
Sum eiendeler		40 838 595	41 605 254

Regnskap og balanse 31.12.2022

	Note	2022	2021
Egenkapital			
<i>Innskutt egenkapital</i>			
Aksjekapital	7	100 000	100 000
Sum innskutt egenkapital		100 000	100 000
<i>Opptjent egenkapital</i>			
Annen egenkapital	7	28 381 752	30 914 264
Sum opptjent egenkapital		28 381 752	30 914 264
Sum egenkapital		28 481 752	31 014 264
Gjeld			
<i>Kortsiktig gjeld</i>			
Leverandørgjeld		8 087 040	5 732 843
Skyldige offentlige avgifter	8	1 573 006	1 940 021
Annen kortsiktig gjeld		2 696 797	2 927 126
Sum kortsiktig gjeld		12 356 843	10 590 990
Sum gjeld		12 835 843	10 590 990
Sum gjeld og egenkapital		40 838 595	41 605 254

31.12.2022
Oslo, 27.02.2023

Håkon Mageli /sign.
styreleder

Bjørn Gimming /sign.
nestleder

Nina Sundqvist /sign.
administrerende direktør

Eivind Haalien /sign.
styremedlem

Martina Rabsch /sign.
styremedlem

Ingvill Størksen /sign.
styremedlem

Unn Grønvold Nikolaisen /sign.
styremedlem

Tor Jacob Solberg /sign.
styremedlem

Trond Vilhelm Lund /sign.
styremedlem

Siw Dejlighberg Steen /sign.
styremedlem

Marit Strand /sign.
styremedlem

Noter

Note 1 - Regnskapsprinsipper

Årsregnskapet er satt opp i samsvar med regnskapslovens bestemmelser og god regnskapsskikk for øvrige foretak.

Inntekter

Tilskudd inntektsfører når disse mottas, med unntak av mottak av midler som er øremerket særskilte tiltak. Disse avsettes i balansen som en forpliktelse inntil disse benyttes til det øremerkede tiltaket. Inntektsføring ved salg av varer skjer på leveringstidspunktet. Tjenester inntektsføres i takt med utførelsen. Andelen av salgsinntekter som knytter seg til fremtidige serviceytelser balanseføres som uopptjent inntekt ved salget, og inntektsføres deretter i takt med levering av ytelsene.

Klassifisering og vurdering av balanseposter

Omløpsmidler og kortsiktig gjeld omfatter poster som forfaller til betaling innen ett år etter balansedagen, samt poster som knytter seg til varekretsløpet. Øvrige poster er klassifisert som anleggsmiddel/langsiktig gjeld. Omløpsmidler vurderes til laveste av anskaffelseskost og virkelig verdi. Kortsiktig gjeld balanseføres til nominelt beløp på etableringstidspunktet. Anleggsmidler vurderes til anskaffelseskost, men nedskrives til virkelig verdi ved verdifall som ikke forventes å være forbigående. Anleggsmidler med begrenset økonomisk levetid avskrives planmessig. Langsiktig gjeld balanseføres til nominelt beløp på etableringstidspunktet.

Fordringer

Kundefordringer og andre fordringer er oppført i balansen til pålydende etter fradrag for avsetning til forventet tap. Avsetning til tap gjøres på grunnlag av individuelle vurderinger av de enkelte fordringene. I tillegg gjøres det for øvrige kundefordringer en uspesifisert avsetning for å dekke antatt tap.

Varige driftsmidler

Varige driftsmidler balanseføres og avskrives over driftsmidlets forventede økonomiske levetid. Direkte vedlikehold av driftsmidler kostnadsføres løpende under driftskostnader, mens påkostninger eller forbedringer tillegges driftsmidlets kostpris og avskrives i takt med driftsmidlet. Dersom gjenvinnbart beløp av driftsmiddelet er lavere enn balanseført verdi foretas nedskrivning til gjenvinnbart beløp. Gjenvinnbart beløp er det høyeste av netto salgsverdi og verdi i bruk. Verdi i bruk er nåverdien av de fremtidige kontantstrømmene som eiendelen vil generere.

Bruk av estimater

Ledelsen har brukt estimater og forutsetninger som har påvirket resultatregnskapet og verdsettelsen av eiendeler og gjeld, samt usikre eiendeler og forpliktelser på balansedagen under utarbeidelsen av årsregnskapet i henhold til god regnskapsskikk.

Pensjoner

Pensjonsordninger finansiert via sikrede ordninger er ikke balanseført. Innbetalt pensjonspremie anses som pensjonskostnad og klassifiseres sammen med lønnskostnader.

Note 2 - Offentlige tilskudd

	2022	2021
Jordbruksavtalen	57 000 000	63 000 000
Omsetningsrådet	9 625 000	8 429 813
Trøndelag Fylkeskommune	200 000	0
Nasjonale tilrettelegingsmidler	1 338 590	0
Sum	68 163 590	71 429 813

Noter

Note 3 - Lønnskostnader, antall ansatte og godtgjørelse til revisor

<i>Lønnskostnader</i>	2022	2021
Lønninger	14 698 983	18 332 283
Arbeidsgiveravgift	2 283 823	2 573 870
Pensjonskostnader	1 166 870	1 284 655
Andre ytelser	645 275	370 839
Sum	18 794 951	22 561 647

Foretaket har i regnskapsret sysselsatt totalt 16 årsverk. Foretaket er pliktig til å ha tjenestepensjonsordning etter lov om obligatorisk tjenestepensjon. Foretakets pensjonsordninger tilfredsstiller kravene i denne lov. Pensjonsforpliktelsen for foretakets ansatte dekkes ved kollektiv pensjonsforsikring. Forpliktelsen er ikke balanseført, og den årlige pensjonspremien anses som årets pensjonskostnad.

<i>Ytelser til ledende personer</i>	Lønn	Pensjonsutgifter	Andre godtgjørelser
Nina Helene Sundqvist	1 495 615		95 110

Godtgjørelse til revisor er fordelt på følgende:

	2022	2021
Lovpålagt revisjon	89 100	95 000
Annen lovrelatert bistand	14 000	14 000
Sum	103 100	109 000

Merverdiavgift er ikke inkludert i revisjonshonoraret.

Note 4 - Varige driftsmidler

	Inventar	Kontormaskin	KSL-system	Sum
Anskaffelseskost 01.01	1 362 425	190 812	24 608 927	26 162 164
Anskaffelseskost 31.12	1 362 425	190 812	24 608 927	26 162 164
Akk. avskrivning 31.12	-1 354 106	- 190 812	-4 921 786	-6 466 704
Balanseført pr. 31.12	8 319	0	19 687 141	19 695 460
Årets avskrivninger	23 859	0	2 460 893	2 484 752
Økonomisk levetid	5 år	3 år	10 år	
Avskrivningsplan	Lineær	Lineær	Lineær	

Noter

Note 5 - Regnskapssammendrag for Nyt Norge

Kostnader til Nyt Norge beløper seg til 25 835 567 kroner i 2022. Beløpet inkluderer markedskommunikasjon, personalkostnader og drift/administrasjon. Markedsføringen av merkeordningen finansieres med 7 125 000 kroner fra omsetningsavgiftsmidlene, 10 729 600 kroner fra merkebrukerne (merkebrukeravgift) og 3 562 500 kroner fra dagligvarehandelen, i tillegg har Norsk Nærings- og Nytelsesmiddelarbeiderforbund bidratt med 1 400 000 kroner. Administrasjon av merkeordningen er finansiert med 3 000 000 kroner fra jordbruksavtalen. Regnskapssammendraget for aktiviteter tilknyttet Nyt Norge viser følgende kostnader for 2022:

	2022	2021
Lønn og personalkostnader	3 016 095	2 652 664
Andre administrative kostnader	1 753 459	1 470 400
Markedskommunikasjon	21 066 013	16 755 090
Sum	25 835 567	20 878 154

Note 6 - Andre driftskostnader

	2022	2021
Driftsutstyr	4 085 382	3 506 970
Fremmed tjeneste	7 322 976	7 179 774
Markedsføring og representasjon	27 674 628	25 246 576
Annet	1 405 125	1 358 133
Møter og kurs	936 184	879 911
Revisjoner	25 986 034	23 085 700
Sum	67 410 329	61 257 064

Note 7 - Egenkapital

	Stiftelseskapital	Annen egenkapital	Sum
Egenkapital 01.01.2022	100 000	30 914 264	31 014 264
Årsresultat	0	-2 532 512	- 2532 512
Egenkapital 31.12.2022	100 000	28 381 752	28 481 752

Note 8 - Bankinnskudd

	2022
Bundne skattetrekksmiddele utgjør	1 175 239





Vi får folk til å velge norsk mat.



Lokalmat.no