



Barneverns-
og helsenemnda

Årsrapport

Årsregnskap

2023



***Barneverns- og helsenemnda tar riktige avgjørelser til rett tid (visjon)
gjennom rettssikker og uavhengig behandling av tvangssaker (misjon).***

Basert på tillit, åpenhet og respekt (verdier).

Innholdsfortegnelse

1. Leders beretning	5
2. Introduksjon av virksomheten og hovedtall	7
2.1 Barneverns- og helsenemnda	7
2.2 Saksbehandlingen i Barneverns- og helsenemnda.....	8
2.3. Nøkkeltall.....	10
3. Årets aktiviteter og resultater	13
3.1 Resultater 2023	13
3.2 Oppdrag	20
3.3 Ressursbruk.....	21
3.4 Samlet vurdering	24
4. Styring og kontroll i virksomheten	25
4.1 Regjeringens fellesføringer.....	25
4.2 Annen rapportering	27
4.3 Vesentlige forhold for styring og kontroll i virksomheten	28
5. Vurdering av framtidsutsikter	30
6. Årsregnskap	31
6.1 Kommentarer til årsregnskapet.....	31
6.2 Prinsippnote til årsregnskapet.....	36
6.3 Bevilgningsrapportering.....	38
6.4 Artskontorrapportering.....	41
7. Vedlegg	47
Vedlegg 0: Beregning av saksbehandlingstid	47
Vedlegg 1: Saksbehandlingstid i ordinære saker etter barnevernsloven	48
Vedlegg 2: Saksbehandlingstid i saker etter barnevernsloven som behandles med samtaleprosess.....	49
Vedlegg 3: Saksbehandlingstid i saker som starter med forhandlingsmøte og går over til samtaleprosess.....	50
Vedlegg 4: Saksbehandlingstid i saker som starter med samtaleprosess og går over til behandling i forhandlingsmøte	51
Vedlegg 5: Saksbehandlingstid i saker etter helse- og omsorgstjenesteloven	52
Vedlegg 6: Antall avgjorte ordinære saker.....	53
Vedlegg 7: Antall avgjorte saker som har vært behandlet i samtaleprosess.....	55
Vedlegg 8: Antall samtalemøter per sak i hovedsaker med samtaleprosess.....	56
Vedlegg 9: Antall avgjorte klagesaker behandlet i samtaleprosess	57
Vedlegg 10: Antall saker med pålegg om hjelpetiltak.....	58
Vedlegg 11: Omfanget av medhold for offentlig part i klage over akuttvedtak	60
Vedlegg 12: Overprøving av saker i domstolene	60

Vedlegg 13: Barns medvirkning.....	61
Vedlegg 14: Årsak til at barn som ikke er part i saken ikke er hørt.....	64
Vedlegg 15: Barn med partsstatus.....	65
Vedlegg 16: Omfang av samvær ved vedtak om omsorgsovertakelse.....	65
Vedlegg 17: Vedtak om endring av samvær etter § 7-4.....	68
Vedlegg 18: Plasseringsalternativer for barn med vedtak etter § 6-2.....	70
Vedlegg 19: Antall møter med tolk og antall tolker i gjennomsnitt per møte.....	71
Vedlegg 20: Antall saker etter barnevernsloven § 6-4.....	71
Vedlegg 21: Antall saker med bruk av utvidet nemnd, jf. § 14-3 annet ledd.....	72
Vedlegg 22: Antall saker nemndleder avviser etter § 14-9 tredje ledd.....	72
Vedlegg 23: Antall sakkyndige utredninger etter § 14-11 annet ledd bokstav e).....	73
Vedlegg 24: Andel nemndsvedtak som er publisert på Lovdata.....	74

1. Leders beretning

2023 har vært et innholdsrikt år for Barneverns- og helsenemnda. Ny barnevernslov trådte i kraft 1. januar, og vi skiftet med det navn på virksomheten. Arbeidet med implementering av ny barnevernslov har naturlig nok hatt stort fokus, med tilhørende nye oppgaver. Det samme har implementering av den nye forskriften om samtaleprosess. Nye økonomiske rammer har også krevd oppmerksomhet.

Nemndene mottok omtrent like mange saker som i fjor, men avgjorde flere saker enn året før. Det er særlig verdt å merke seg at antall saker om tvangsplassering av barn med adferdsvansker har økt. Nemndene har i den sammenheng uttrykt stor bekymring for mangel på institusjonsplasser og hvilken betydning det har for en rettssikker behandling.

Etter Den europeiske menneskerettighetsdomstolens (EMD) dom i Strand Lobben-saken, så vi en markant nedgang i antallet adopsjonssaker som ble fremmet for nemndene. I 2023 ser vi for første gang en svak økning i antall adopsjonssaker. Tallene er imidlertid små, så det er vanskelig å si om dette innebærer en reell ny praksis.

Barns medvirkning

Barns deltakelse og medvirkning har vært et prioritert område i 2023, hvor de minste barnas medvirkningsrett og nemndas ansvar for en barnevennlig prosess har vært i fokus.

Barnevernsloven har en barnerettighetsbasert tilnærming. For å oppnå en rettighetsbasert saksbehandling i nemndene, er det avgjørende at alle ansatte har god kunnskap og bevissthet om menneskerettighetene og hvilken betydning de har for virksomheten, som blant annet barns medvirkning. Barneverns- og



Ingvild Aartun, direktør.

helsenemnda har opprettet en spesialrådgiverstilling for menneskerettigheter, plassert i Sentralenheten, som har som særlig ansvar å utrede, informere og gi opplæring om menneskerettigheter.

Veileder for saksbehandling i nemndene er under utarbeidelse hvor barns medvirkning er en stor og viktig del. Nemnda har også laget film til barn om partsrettigheter i saker som behandles i nemnda, og har bidratt inn i prosjektet Participation om barns rett til medvirkning i barnevernssaker.

Den europeiske menneskerettighetsdomstolen og Høyesteretts praksis

Barneverns- og helsenemnda har også i 2023 arbeidet med å sikre at kravene som følger av EMD og Høyesteretts avgjørelser ivaretas i saksbehandlingen. Sentralenheten oppdaterer nemndlederne fortløpende om nye avgjørelser fra EMD og hvilken betydning avgjørelsene har for nemndenes saksbehandling og vedtak. Statistikken viser at det i hovedtyngden av nemndenes vedtak, fastsettes månedlige samvær mellom foreldre og barn, og ofte hyppigere.

Samtaleprosess

Virksomheten har siden samtaleprosess ble innført gjennomført en rekke kompetanse-

tiltak for å sikre kvalitet og likhet i samtaleprosess. Med ny forskrift om samtaleprosess som trådte i kraft 1. mars 2023, har ikke takten i kompetanseutvikling avtatt. Dette kan du lese mer om i kapittel 3.

Det kan se ut som bruk av samtaleprosess har avtatt noe, samt at bruk av flere møter enn 1-2 møter i svært begrenset grad er benyttet. Dette vil vi følge med på videre.

Nye oppgaver

Nemnda fikk nye oppgaver i 2023, blant annet har nemndene overtatt oppgaven med å bestille og betale tolker til egne møter, og å betale sakkyndig utreder fra kommunene. Det har vært interessant og ressurskrevende. Det ble satt krav om at sakkyndige, talspersoner og tolker skulle fremlegge politiattest ved oppnevning, og nemnda har innført nye systemer for vandelskontroll av disse.

Økonomiske utfordringer

Utfordrende økonomi har preget året som har gått, med gjennomgang av, og kutt i kostnader på mange områder. Saks-kostnader er gjennomgått, og det har vært jobbet mye med å finne gode løsninger for mer kostnadseffektiv saksavvikling. Det er blant annet igangsatt arbeid med å rekruttere fagkyndige i

nærområdet til hver enkelt nemnd, for å redusere reisevei og tilhørende kostnader. Ansattes reiser har vært kuttet til et minimum, og det har vært få fysiske møtepunkter sammenlignet med tidligere år. Det har vært nødvendig, men er utfordrende med tanke på nemndas ansatte som er fordelt på 13 lokasjoner i hele landet. Møteplasser er viktige for kompetanseutvikling, faglig oppdatering og diskusjoner, lik praksis og fellesskapsfølelse. Digitaliseringstakten er midlertidig redusert, som blant annet innebærer stopp i digitalisering av saler og digitalisering av historisk arkiv. Dette vil bli tatt opp igjen i 2024.

Jeg vil berømme alle ansatte for den innsatsen som er lagt ned i året som har gått. Det er opprettholdt høy bevissthet om at vi skal jobbe for riktige avgjørelser til rett tid, gjennom rettssikker og uavhengig behandling basert på tillit, åpenhet og respekt. Vi skal jobbe videre med dette og med å sikre drift og utvikling av kjernevirksomheten på en god måte også fremover.

Oslo 15. mars 2023



Ingvild Aartun

Direktør

Barneverns- og helsenemnda

2. Introduksjon av virksomheten og hovedtall

2.1 Barneverns- og helsenemnda

Barnevernsloven av 2021 trådte i kraft 1. januar 2023. Barnevernsloven endret virksomhetens navn og nemndenes uavhengighet ble lovfestet. Departementet besluttet også å opprette tre nye nemnder i det som tidligere var virkeområdet for fylkesnemnda i Oslo og Viken.

Barneverns- og helsenemnda er et uavhengig og upartisk avgjørelsesorgan, som fatter vedtak i tvangssaker etter barnevernsloven, helse- og omsorgstjenesteloven og smittevernloven. Barneverns- og helsenemnda fatter blant annet vedtak om omsorgsovertakelse av barn, adopsjon og tvangsplassering av ungdommer med atferdsvansker på institusjon. Etter helse- og omsorgstjenesteloven treffer barneverns- og helsenemnda vedtak om tvang overfor rusmiddelavhengige.

Barneverns- og helsenemnda foretar legalitetskontroll av kommunenes akuttvedtak etter barnevernsloven og helse- og omsorgstjenesteloven, og behandler private parters klager over vedtakene. Barneverns- og helsenemnda behandler i tillegg klager over kommunenes vedtak om bruk av tvang overfor personer med psykisk utviklingshemning.

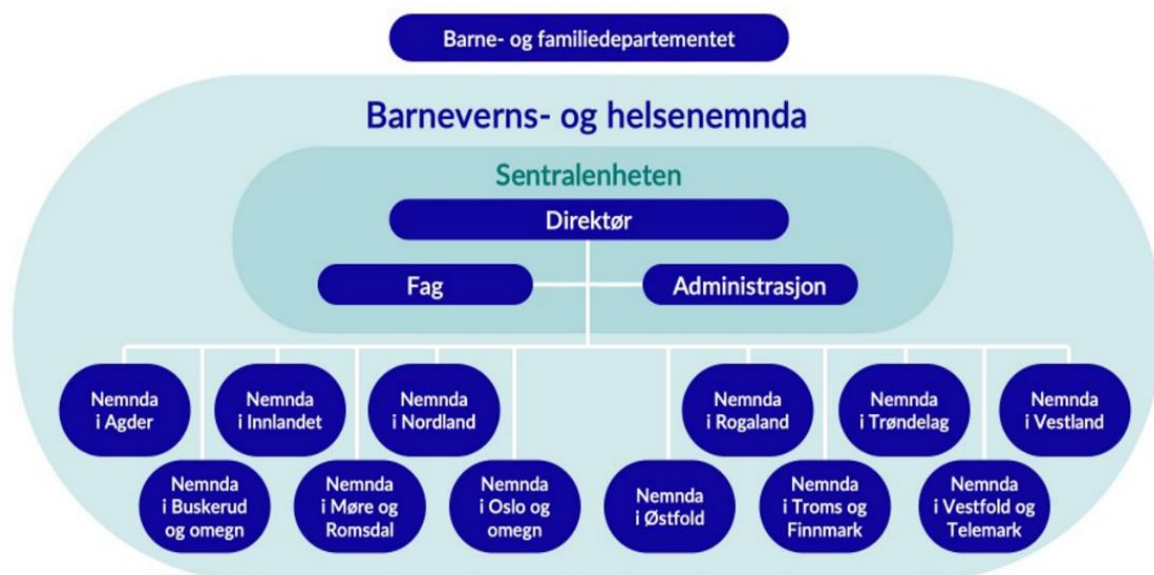
Barneverns- og helsenemnda er nasjonal smittevernnemnd, og treffer vedtak om

tvang etter smittevernloven. Barneverns- og helsenemnda i Oslo og omegn er utpekt som smittevernnemnd, og behandler saker etter smittevernloven fra alle landets kommuner.

Barneverns- og helsenemnda er underlagt Barne- og familiedepartementet. Virksomheten består av 13 enheter; 12 nemnder fordelt på 12 kontorsteder og Sentralenheten. Hver nemnd har et geografisk virkeområde som dekker ett eller to fylker. Ved utgangen av 2023 hadde Barneverns- og helsenemnda 134 ansatte i faste og midlertidige stillinger.

Barneverns- og helsenemnda ble ledet av direktør Pernille Pettersen Smith frem til 21. januar 2024. Fra 22. januar 2024 er Barneverns- og helsenemndas leder direktør Ingvild Aartun. Direktøren har det overordnede faglige og administrative ansvaret.

Barneverns- og helsenemnda skal sikre høy rettssikkerhet og likeverdig saksbehandling av høy kvalitet og effektiv saksavvikling. Saksbehandlingen skal også være rettferdig, forsvarlig, rask, effektiv og tillitsskapende, jf. barnevernsloven § 14-5. Sentralenheten skal legge til rette for at nemndene når dette målet.



Figur 2.1 Organisasjonskart

2.2 Saksbehandlingen i Barneverns- og helsenemnda

Barneverns- og helsenemnda behandler saker fra landets kommuner med begjæring om tvangstiltak etter barnevernsloven eller helse- og omsorgstjenesteloven. Sakene behandles etter alminnelige prosessregler og kalles hovedsaker.

Nemndene foretar også legalitetskontroll av akuttvedtak fattet i kommunene og er klageinstans for private parter klage over akuttvedtak.

Parter i saker i nemndene har rett til å få dekket advokatutgiftene i forbindelse med saken.

Hovedsaker

Når en nemnd mottar begjæring om tiltak fra kommunen, starter saksforberedelsen. Partene, som regel foreldre og eventuelt barn med partsstatus, får oppnevnt advokat og gis mulighet til å gi tilsvaret til kommunens begjæring. Nemndleder har ofte et planmøte med advokatene, der det blant annet avklares prosessform og hvordan barnet skal medvirke.

Nemndleder beslutter deretter hvilken prosessform som skal brukes for å avgjøre saken. Barn som ikke har partsstatus, får tilbud om å si sin mening om saken og kan formidle det direkte til nemnda eller gjennom en talsperson eller sakkyndig.

Nemndene behandler rett under 40 % av hovedsakene i forhandlingsmøte. Nemndas møte følger de prosessuelle reglene for rettsmøter i domstolene. Partene møter med sine advokater og får anledning til å føre relevante og nødvendige bevis for sin sak, samt imøtegå hverandres synspunkter.

Nemnda kan velge å behandle hovedsaker helt eller delvis skriftlig dersom partene er enig i det, og det anses som forsvarlig. I saker som gjelder endring av vedtak som nemnda har fattet tidligere, kan nemnda i noen tilfeller velge å behandle sakene skriftlig uten partenes samtykke, dersom det anses som forsvarlig.

Vedtakene i hovedsakene kan bringes inn for tingretten for rettslig overprøving, både

av private parter og kommunen, etter reglene i tvisteloven.

Samtaleprosess

Dersom partene samtykker til det og nemndleder mener saken er egnet for det, kan nemndleder beslutte at saken skal behandles i samtaleprosess. Samtaleprosess er en alternativ prosessform til ordinær behandling som nemndleder kan invitere partene til.

Formålet med samtalen er å øke forståelsen og bedre kommunikasjonen mellom partene, og å undersøke om partene kan bli enige om en løsning til barnets beste.

I samtaleprosess kan partene inngå avtaler om midlertidige ordninger, for eksempel for å prøve ut tiltak for å bedre kvaliteten på samværene eller andre tiltak som kan bidra til gjenforening mellom foreldre og barn.

Første mars 2023 trådte forskrift om samtaleprosess i kraft, hvor det blant annet er innført en frist for hvor lenge sakene kan behandles i samtaleprosess. Midlertidige ordninger må nå avsluttes senest ett år etter at nemnda mottok begjæring om tiltak.

Noen saker blir trukket av kommunen etter at saken har vært behandlet i samtaleprosess. Andre saker ender med at partene legger ned felles forslag til vedtak som behandles skriftlig av nemndleder. Dersom det ikke blir enighet mellom partene, går

saken til muntlig behandling i forhandlingsmøte.

Akuttvedtak og klage på akuttvedtak

Kommunene fatter akuttvedtak både etter barnevernsloven og helse- og omsorgstjenesteloven. Vedtakene sendes til nemnda som foretar en legalitetskontroll, det vil si kontrollerer om vedtaket er i samsvar med lovens vilkår. Dersom nemnda godkjenner vedtaket, kan private parter klage vedtaket inn for nemnda. Disse sakene omtales da som klagesaker.

Endring i beregning av saksbehandlingstid

Beregningen av gjennomsnittlig saksbehandlingstid i nemndene er endret fra 1. januar 2023. Tiden som saken behandles i samtaleprosess trekkes ikke lenger fra. Det innebærer også at det for saker etter barnevernsloven skilles mellom saker som har vært behandlet i samtaleprosess og saker som ikke har vært behandlet i samtaleprosess. I tillegg til denne endringen er start punktet og slutt punktet for beregning av saksbehandlingstid nå likt for saker til muntlig behandling i forhandlingsmøte og for saker til skriftlig behandling. Det vil derfor i år ikke være sammenstilling av saksbehandlingstid bakover i tid. For mer detaljer om endring i beregning av saksbehandlingstid, se vedlegg 0.

2.3. Nøkkeltall

Ressursbruk

Tabell 2.1 Nøkkeltall årsregnskap 2023

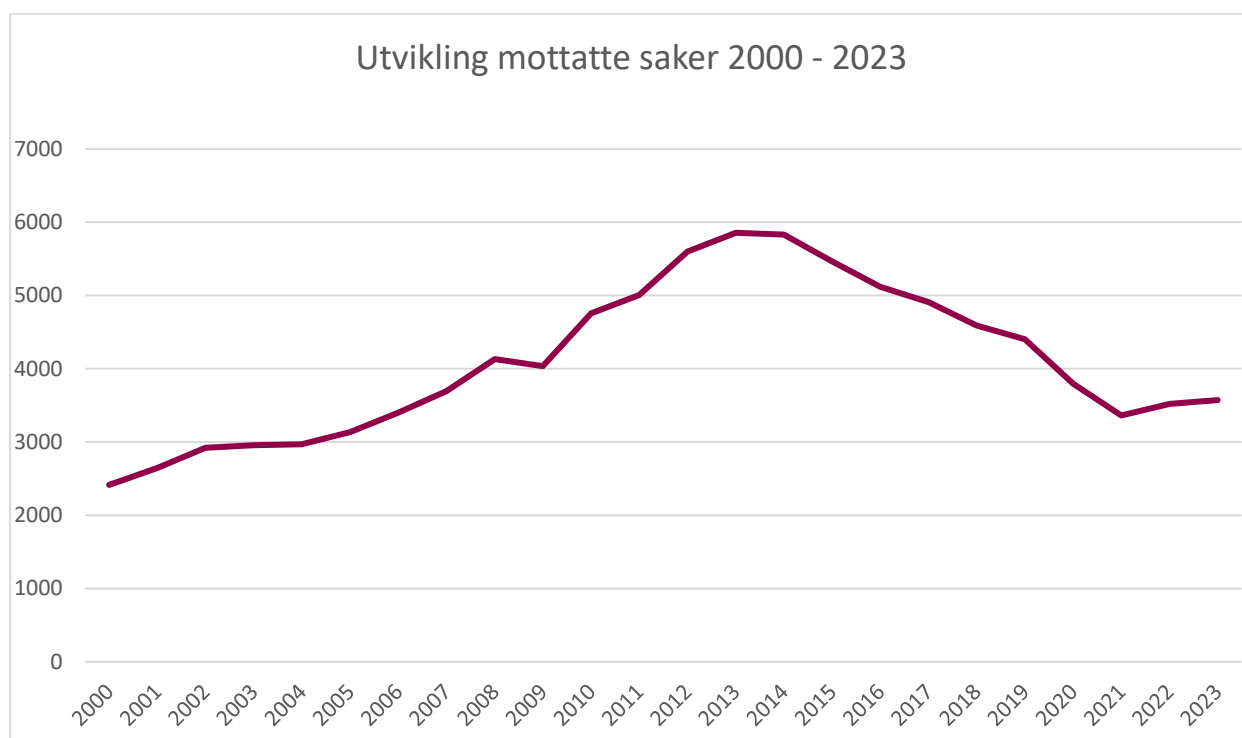
	2023	2022
Antall ansatte	134	141
Antall årsverk	119,3	120,4
Samlet tildeling post 01-99	270 890 000	253 820 000
Utnyttelsesgrad post 01-29	99,20 %	104,75 %
Driftsutgifter	270 706 300	265 877 276
Lønnsandel av driftsutgifter	59,98 %	58,14 %
Lønnsutgifter per årsverk	1 361 017	1 282 799

Norske kroner.

Saksbehandling

Sakstallene i denne rapporten er hentet ut fra en dynamisk database og vil derfor kunne påvirkes av endringer og

etterregistreringer, og vil kunne avvike fra tidligere års innrapporterte tall. Dette gjelder for samtlige sakstall i alle kapitler.



Figur 2.2 Utvikling mottatte saker fra 2000 - 2023

Tabell 2.2 Mottatte saker fordelt på lov og prosessstype

Mottatte saker	Hovedsaker	Akuttvedtak	Klage på akuttvedtak	Sum 2023	Fordeling	Sum 2022
Barnevernsloven	1807	1057	411	3275	92 %	3273
Helse- og omsorgstjenesteloven	137	135	31	303	8 %	278
Smittevernloven	0	0	0	0	0 %	0
Sum mottatte saker	1944	1192	442	3578	100 %	3551
Endring sum mottatte saker 2022 - 2023				1 %		

Tabell 2.3 Avgjorte hovedsaker fordelt på lov og behandlingsform

Avgjorte hovedsaker	Muntlig	Skriftlig	Trukket	Sum 2023	Sum 2022
Ordinære saker etter BVL	458	358	153	969	795
Samtaleprosess saker etter BVL	275	337	308	920	950
Ordinære saker etter HOL	54	51	22	127	143
Sum avgjorte hovedsaker	787	746	483	2016	1888

Forkortelser: BVL= Barnevernsloven, HOL= Helse- og omsorgstjenesteloven. Ordinær = saker som ikke har vært behandlet i samtaleprosess. En sak som er trukket, er ikke avgjort med vedtak, men trukket av kommunen, og avsluttet fra nemndas side.

Tabell 2.4 Antall avgjorte klagesaker fordelt på lov og behandlingsform

Avgjorte klagesaker	Muntlig	Trukket	Sum 2023	Sum 2022
Ordinære klagesaker etter BVL	266	97	363	412
Samtaleprosess klagesaker etter BVL	7	18	25	-
Ordinære klagesaker etter HOL	14	11	25	25
Sum avgjorte klagesaker	287	126	413	437

Klagesaker ble ikke behandlet i samtaleprosess før 2023.

Tabell 2.5 Gjennomsnittlig saksbehandlingstid fordelt på lov og behandlingsform

Hovedsaker	Muntlig	Skriftlig	Trukket
Ordinære saker etter BVL	77	53	59
Samtaleprosess etter BVL	201	192	183
Ordinære saker etter HOL	29	18	-

Gjennomsnittlig saksbehandlingstid oppgis i dager. Det beregnes ikke gjennomsnittlig saksbehandlingstid for saker trukket etter helse- og omsorgstjenesteloven.

Tabell 2.6 Nøkkeltall saksavvikling

Nøkkeltall saksavvikling	2023	2022
Antall avholdte planmøter	919	783
Hvorav planmøter i samtaleprosess saker	505	366
Antall avholdte samtalemøter	1091	1337

Antall avholdte møter er gjennomførte møter, uavhengig av om saken er pågående eller avsluttet.

Tabell 2.7 Utvalgte nøkkeltall om barns medvirkning

Nøkkeltall barns medvirkning	2023
Hørt via talsperson	455
Hørt via annen voksen	131
Hørt via oppnevnt sakkyndig	87
Samtale direkte med nemnda	363
*Antall formøter - barn med partsstatus	60

* Gjennomførte møter uavhengig av om saken er pågående eller avsluttet. Øvrige tall i tabellen er fra avsluttede saker.

3. Årets aktiviteter og resultater

Årets aktiviteter er preget av innføring av ny barnevernslov, ny forskrift om samtaleprosess, overtakelse av bestilling og betaling av sakkyndige og tolker oppnevnt av nemnda, utvikling og håndtering av system for politiattest for sakkyndige, talspersoner og tolker og kostnadsreducerende tiltak, med blant annet økt søkelys på kostnader knyttet til saksavvikling.

3.1 Resultater 2023

Barneverns- og helsenemndas 12 nemnder og Sentralenheten har i 2023 lagt ned stor innsats, innenfor de økonomiske rammene, for å nå tildelingsbrevets styringsparametere, resultatkrav, oppdrag, temaer og fellesføringer.

Mottatte saker

Kommunene fremmet omtrent like mange saker for nemndene i 2023 som i 2022 (+1

%), men fordelingen er noe endret. Det er en nedgang i mottatte hovedsaker og klage på akuttsaker i forhold til 2022, mens det er en økning i akuttvedtak til legalitetskontroll.

For den enkelte nemnd vil sammensetningen av sakstypene ha betydning for hvor ressurskrevende saksbehandlingen til enhver tid er. Hovedsakene, med saksforberedelse, eventuelt samtaleprosess og forhandlingsmøte eller skriftlig behandling, er mest ressurskrevende, legalitetskontroll av et akuttvedtak er mindre ressurskrevende.

Når vi ser på fordelingen av mottatte saker totalt per nemnd, tabell 3.1, ser vi at antall mottatte saker fordeler seg ujevnt utover landet.

Fordeling per nemnd av mottatte hovedsaker, viser at nemndene i Møre og Romsdal, Nordland, Oslo og omegn og

Tabell 3.1 Mottatte saker per nemnd, alle sakstyper og hovedsaker

	Alle sakstyper		Endring		Kun hovedsaker		Endring	
	2023	2022	Antall	%	2023	2022	Antall	%
Agder	165	182	-17	-9 %	100	106	-6	-6 %
Buskerud og omegn	205	223	-18	-8 %	110	125	-15	-12 %
Innlandet	264	275	-11	-4 %	136	169	-33	-20 %
Møre og Romsdal	162	132	30	23 %	81	76	5	7 %
Nordland	228	199	29	15 %	116	106	10	9 %
Oslo og omegn	720	747	-27	-4 %	400	383	17	4 %
Rogaland	298	275	23	8 %	170	164	6	4 %
Troms og Finnmark	198	186	12	6 %	115	117	-2	-2 %
Trøndelag	329	318	11	3 %	172	182	-10	-5 %
Vestfold og Telemark	310	319	-9	-3 %	161	178	-17	-10 %
Vestland	380	374	6	2 %	204	217	-13	-6 %
Østfold	314	316	-2	-1 %	174	186	-12	-6 %
Totalt	3573	3546	27	1 %	1939	2009	-70	-3 %

Rogaland har hatt en økning i inkomne hovedsaker i 2023, mens resten av landet

har hatt nedgang. Størst er nedgangen i Innlandet, Buskerud og omegn og Vestfold

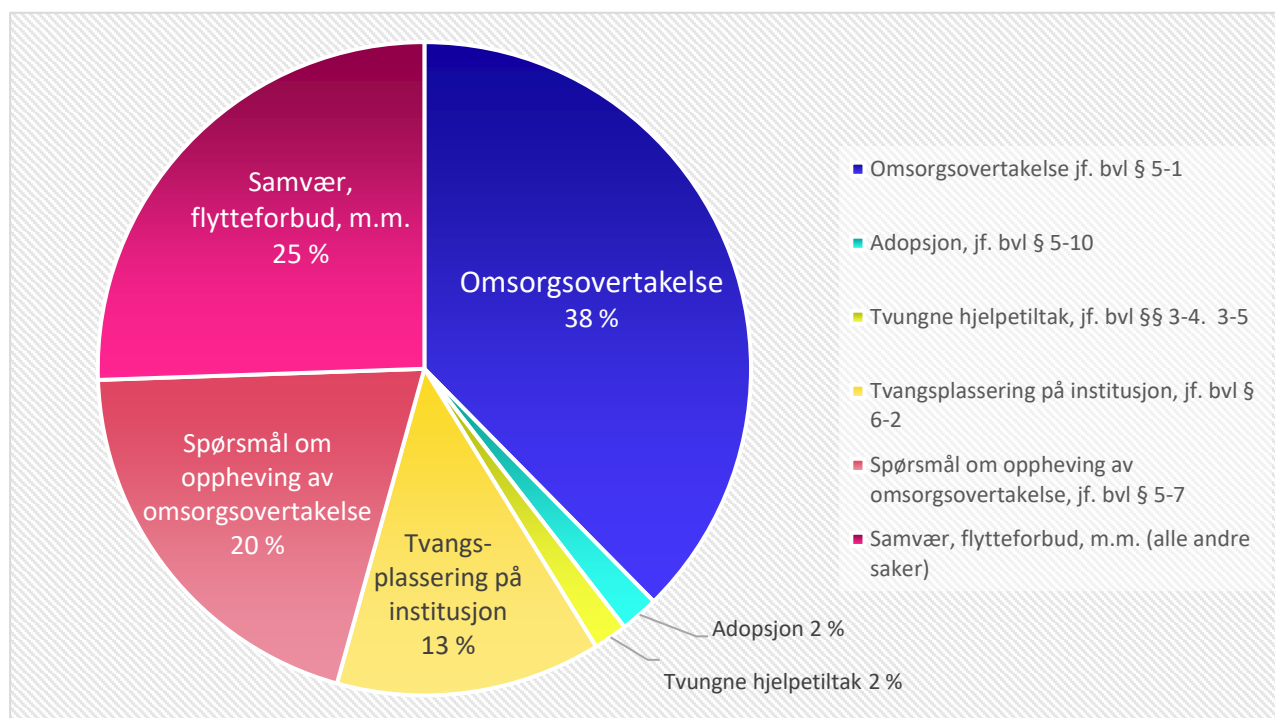
og Telemark.

I pandemiårene 2020-2021 så vi stor nedgang i saker. I 2022 så vi en økning i antall saker, mens i 2023 flater det ut igjen. Det er kun kommunene som sogner til nemnda i Østfold som totalt sett fremmer like mange hovedsaker for nemnda som før pandemien.

Vi ser at det er en økning i mottatte hovedsaker om adopsjon jf. bvl § 5-10 (frivillig og tvang), fra 12 saker i 2022 til 27

saker i 2023, men fortsatt langt fra 2019 hvor nemnda mottok 59 saker om adopsjon.

Når det gjelder atferdssaker etter bvl § 6-2, så mottok nemnda 291 hovedsaker i 2023 som er en stor økning i forhold til 2022 hvor nemnda mottok 179 saker. Det er også høyere enn i 2019, hvor nemnda mottok 262 atferdssaker.



Figur 2.3 Avgjorte hovedsaker etter barnevernsloven, fordelt på tema

Samtaleprosess

Innføringen av samtaleprosess har medført en betydelig endring av måten hovedsakene behandles på. Forskrift om samtaleprosess trådte i kraft 1. mars 2023. Det gjennomføres planmøter med prosessfullmektigene i saksforberedelsen, blant annet for å legge til rette for god dialog i samtalemøtet og for barns medvirkning. Barn som er part i saken tilbys et formøte før samtalemøte, for å gi barnet praktisk og tilrettelagt informasjon om prosessen. Dette skjer sammen med prosessfullmektigen.

Barn som er i stand til å danne seg egne meninger, har rett til å gi uttrykk for sitt syn selv om de ikke er part i saken. Det kan være nødvendig å ha flere samtaler med barnet i samme sak.

Fordi partene har anledning til å inngå avtaler om midlertidige ordninger, kan samtaleprosess gå over relativt lang tid. Det kan være flere samtalemøter i samme sak før det besluttes hvordan saken skal behandles videre. Noen saker trekkes i løpet av samtaleprosessen oftest fordi

partene har funnet en løsning og det ikke er behov for et tvangsvedtak. Dersom partene blir enige om at det er nødvendig å treffe vedtak, vil de ofte også samtykke til at nemndleder avgjør saken alene og skriftlig. Dersom partene ikke blir enige om en løsning av saken, blir det overført til ordinær behandling i et forhandlingsmøte.

Avgjorte saker

Barneverns- og helsenemndene avgjorde totalt 2016 hovedsaker etter barnevernsloven og helse- og omsorgstjenesteloven i 2023. Ser vi på hovedsaker etter barnevernsloven, som står for hoveddelen av sakene, ser det slik ut:

Tabell 3.2 Avgjorte hovedsaker etter barnevernsloven

	2023				2022				Endring	
	Muntlig	Skriftlig	Trukket	Sum	Muntlig	Skriftlig	Trukket	Sum	Antall	%
Agder	36	35	14	85	30	46	17	93	-8	-9 %
Buskerud og omegn	42	34	20	96	53	48	19	120	-24	-20 %
Innlandet	46	44	32	122	47	55	36	138	-16	-12 %
Møre og Romsdal	27	26	16	69	33	27	14	74	-5	-7 %
Nordland	34	39	35	108	39	30	18	87	21	24 %
Oslo og omegn	161	122	103	386	127	98	70	295	91	31 %
Rogaland	71	78	43	192	61	53	41	155	37	24 %
Troms og Finnmark	44	47	34	125	37	32	33	102	23	23 %
Trøndelag	68	68	39	175	41	82	47	170	5	3 %
Vestfold og Telemark	70	52	27	149	50	74	35	159	-10	-6 %
Vestland	68	77	58	203	62	85	59	206	-3	-1 %
Østfold	66	73	40	179	60	57	29	146	33	23 %
Sum	733	695	461	1889	640	687	418	1745	144	8 %

Det ble avgjort 144 flere hovedsaker etter barnevernsloven i 2023 enn året før, selv om saksinngangen har vært lavere. Det er avgjort flest saker ved muntlig behandling i forhandlingsmøte, mens det i 2022 ble avgjort flest saker etter skriftlig behandling.

Saker behandlet i samtaleprosess går over lenger tid, og bidrar til forskyvning, slik at

nemndene avgjør flere hovedsaker enn året før, med lavere saksinngang.

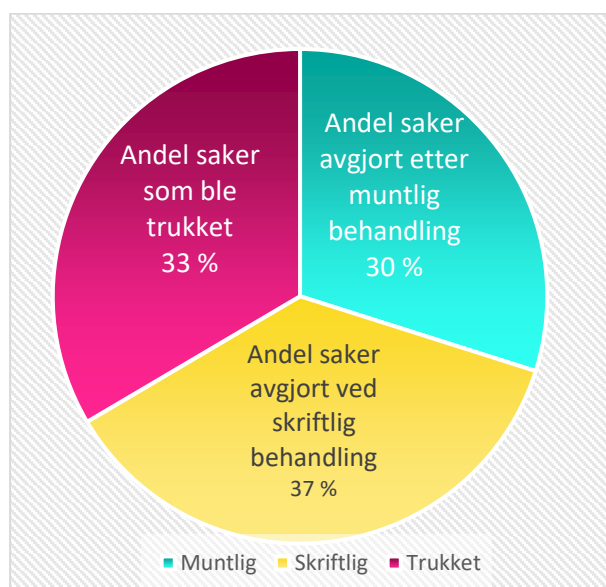
Av sakene i tabellen over ble totalt 920 saker behandlet i samtaleprosess, en nedgang på 30 saker (-3 %) i forhold til året før.

Tabell 3.3 viser hvordan antall avgjorte hovedsaker som har vært behandlet i samtaleprosess fordeler seg:

Tabell 3.3 Avgjorte hovedsaker etter barnevernsloven, behandlet i samtaleprosess

	2023				2022				Endring	
	Muntlig	Skriftlig	Trukket	Sum	Muntlig	Skriftlig	Trukket	Sum	Ant.	%
Agder	10	9	9	28	10	18	8	36	-8	-22 %
Buskerud og omegn	16	16	11	43	17	21	15	53	-10	-19 %
Innlandet	24	17	17	58	18	25	26	69	-11	-16 %
Møre og Romsdal	9	13	10	32	16	14	13	43	-11	-26 %
Nordland	12	15	27	54	11	12	10	33	21	64 %
Oslo og omegn	57	56	64	177	45	46	51	142	35	25 %
Rogaland	31	36	31	98	35	32	34	101	-3	-3 %
Troms og Finnmark	14	19	21	54	10	19	21	50	4	8 %
Trøndelag	33	52	32	117	22	53	44	119	-2	-2 %
Vestfold og Telemark	12	17	16	45	9	27	24	60	-15	-25 %
Vestland	38	41	47	126	42	58	53	153	-27	-18 %
Østfold	19	46	23	88	22	45	24	91	-3	-3 %
Sum	275	337	308	920	257	370	323	950	-30	-3 %
Prosentvis fordeling	30 %	37 %	33 %	100 %	27 %	39 %	34 %	100 %		

En noe større andel av sakene i samtaleprosess avgjøres etter skriftlig behandling eller trekkes, enn andelen som går til muntlig behandling i forhandlingsmøte. Denne fordelingen har vært noenlunde stabil over de siste årene.



Figur 24 Utfall av samtaleprosess i 2023

Avgjorte klagesaker

Nemndene har avgjort 388 klager på akuttvedtak (klagesaker) etter barnevernsloven og 25 klager på akuttvedtak etter helse- og omsorgstjenesteloven, totalt 413 klager på akuttvedtak. Av disse ble 287 avgjort med vedtak ved muntlig behandling i forhandlingsmøte og 126 ble trukket.

2023 er første året klagesaker kan behandles i samtaleprosess. Av de 388 klagesakene etter barnevernsloven, ble 25 behandlet i samtaleprosess, hvorav 7 ble avgjort ved muntlig behandling i forhandlingsmøte og 18 ble trukket.

Styringsparameter 1: Saksbehandlingstid

Resultatkrav 1a: Lav gjennomsnittlig saksbehandlingstid

Med endret beregning av saksbehandlingstid, er det ikke mulig å sammenlikne saksbehandlingstiden i 2023 direkte med saksbehandlingstiden i 2022 eller tidligere år. Departementet har i tildelingsbrevet bedt om en redegjørelse for ulike forhold som påvirker saksbehandlingstiden.

Forhold som påvirker saksbehandlingstiden

Noen forhold påvirker saksbehandlingstiden på tvers av behandlingsformer, mens andre forhold er knyttet spesielt til en behandlingsform. Selv om forholdene kan påvirke at saksbehandlingstiden blir lenger, er det ikke nødvendigvis slik at det gir en dårligere behandling av saken.

Ny beregningstid av gjennomsnittlig saksbehandlingstid

Fra 2023 er det innført ny beregningstid for gjennomsnittlig saksbehandlingstid. Det innebærer at saksbehandlingstiden fremstår som et sted mellom 16 og 19 dager lenger enn tidligere for saker behandlet muntlig i forhandlingsmøte, avhengig av forhandlingsmøtets lengde og tid til å skrive vedtak i etterkant.

Tilsvarsfrist

Ny forskrift om samtaleprosess fastsetter at samtykke til samtaleprosess tidligst kan gis i forbindelse med tilsvaret. Tilsvarsfristen er 10 dager. Dette øker saksbehandlingstiden med 7-10 dager i forhold til tidligere praksis hvor partenes samtykke ofte ble avklart i nær tid etter at nemnda mottok begjæring om tiltak.

Mer omfattende saksforberedelse

At det over tid har kommet til flere faktorer som skal koordineres og forberedes, slik som samtaler med barn, planmøter, formøter med barn som er part i saken og samtalemøter, hvor det er flere aktører som

skal ha ledig tid samtidig, er et forhold som påvirker saksbehandlingstiden uavhengig av behandlingsform.

Sakenes omfang

Sakenes omfang har betydning for hvor mange dager forhandlingsmøtene varer, og for forberedelsestiden. Saksdokumentene har de siste årene økt i omfang, noe som bidrar til at advokater og nemndene har behov for lenger forberedelsestid og lenger tid i forhandlingsmøtene. Her vil en mer aktiv oppfølging, med planmøter og krav om spissing av sakene fra partene kunne bidra til kortere og mer fokuserte forhandlingsmøter, noe det jobbes aktivt med i alle nemndene.

Advokatenes tilgjengelighet og fritt advokatvalg

Advokatene har mange klienter og når de er opptatt med saker andre steder, kan det være en utfordring å få berammet forhandlingsmøtet eller samtalemøtet så raskt som ønskelig. Privat part har fritt advokatvalg og nemndene strekker seg langt for å unngå advokatskifte.

Mangel på institusjonsplasser

Kommunenes begjæringer om tvangsplassering av barn med adferdsvansker etter barnevernsloven § 6-2 inneholder sjeldent eller aldri forslag til konkret institusjonsplass. Stadig oftere skjer det at institusjonsplass heller ikke foreligger når forhandlingsmøtet skal avholdes. Det innebærer at nemndene ofte må utsette forhandlingsmøtet opptil flere ganger.

Samtalemøter og midlertidige ordninger

For saker i samtaleprosess, vil antall samtalemøter før saken avsluttes ha betydning for saksbehandlingstiden. Antall midlertidige ordninger som skal prøves ut og lengden på disse vil også påvirke saksbehandlingstiden. Ny forskrift om samtaleprosess, som sier at midlertidige ordninger må være avsluttet innen ett år etter at nemnda mottok begjæringen, vil bidra til at

saksbehandlingstiden kan bli noe kortere fremover enn den har vært hittil.

Nemndlederkapasitet

Saker som har vært i samtaleprosess, som går til muntlig behandling, skal over til ny nemndleder som skal sette seg inn i saken og lede forhandlingsmøtet. For små nemnder kan dette spesielt ha betydning, da det ikke er så mange å spille på, og mange kan være opptatt i berammede møter eller være inhabile, slik at forhandlingsmøtet må berammes lenger frem i tid enn ønskelig.

Uforutsigbar saksinnngang

Det kan i perioder komme inn mange hovedsaker i enkelte nemnder, for så å gå ned igjen. Det innebærer at man enkelte steder i perioder har behov for sakshjelp fra nemnder med ledig kapasitet, for å holde saksbehandlingstiden nede. Logistikken med å skaffe nemndleder fra andre nemnder som kan reise og ta saker, kan bidra til noe forsinkelse i saksbehandlingstiden.

Resultatkrav 1b: Små forskjeller i gjennomsnittlig saksbehandlingstid

Departementet har bedt Barneverns- og helsenemnda vurdere om barn og foreldre får sine saker behandlet så hurtig som hensynet til en forsvarlig og effektiv saksavvikling gjør mulig.

Det er forskjeller i gjennomsnittlig saksbehandlingstid mellom nemndene innenfor alle behandlingsformene, enten saken er behandlet i forhandlingsmøte eller skriftlig behandling, og med eller uten samtaleprosess. Årsakene til forskjellene kan være mange. Det kan være utfordringer i startfasen av saken, slik at den ikke raskt nok kommer inn i rett spor, men det kan også være kombinasjoner av flere forhold nevnt under styringsparameter 1a, som inntreffer i perioder i de forskjellige nemndene.

For å sikre likhet i saksbehandlingen, er det innført ny intern retningslinje som gir føringer for saksbehandlingstid både for saker som behandles muntlig i forhandlingsmøte og i samtaleprosess. Forhandlingsmøte skal avholdes så snart som mulig og helst innen seks uker etter at nemnda mottok saken. Samtalemøter skal holdes så snart som mulig og helst ikke senere enn fire uker etter at nemndleder har besluttet samtaleprosess.

Saker som gjelder omsorgsovertakelse av sped- og småbarn, tvangsplassering av barn på institusjon og klage over flyttevedtak skal prioriteres ved beramningen.

Nemndene melder tilbake at de i hovedsak klarer å oppfylle disse føringene. Når det ikke er mulig å behandle sakene så hurtig som retningslinjen legger til grunn, skyldes det som oftest at prosessfullmektigene ikke har anledning til å møte når nemnda kan og det ikke er forsvarlig å bytte advokat.

For saker som vurderes aktuelle for samtaleprosess har det påvirket saksbehandlingstiden at nemndleder ikke kan beslutte behandlingsform før tilsvaret er mottatt fra alle parter, jf. Samtaleprosessforskriften § 4.

Noen saker i samtaleprosess har tidligere gått over flere år, med utprøving av midlertidige ordninger mellom samtalemøtene. Ved ikrafttredelse av samtaleprosessforskriften kan ikke midlertidige ordninger vare lenger enn ett år etter at nemnda mottok saken. Flertallet av nemndene opplever at denne innstramningen har ført til en mer effektiv og forsvarlig behandling av sakene, men at det burde vært større rom for å gjøre unntak blant annet i tilbakeføringsaker.

Samlet sett er Barneverns- og helsenemnda av den oppfatning at barn og foreldre i hovedsak får behandlet sakene sine så hurtig som hensynet til en forsvarlig og effektiv saksavvikling gjør mulig. Samtidig jobbes det aktivt med å redusere tidsbruken

der hvor det er mulig, uten at det går utover en rettferdig, forsvarlig og tillitsskapende saksbehandling.

Styringsparameter 2: Ny barnevernslov er implementert

Resultatkrav 2: Felles faglig og administrativ praksis

Ved ikrafttredelsen av barnevernsloven ble det innført flere endringer i nemndenes saksbehandling for å styrke rettsikkerheten. Blant annet ble det innført mer fleksible frister for saksavviklingen, større krav til kommunens begjæring om tiltak, presisering av krav til nemndas avgjørelsesgrunnlag og begrunnelser, tydeliggjøring av hvordan nemnda kan høre barn, nye regler om klagebehandling og adgang til å forene saker om felles barn. Nemnda ble også gitt betalingsansvar for sakkyndige og tolker oppnevnt av nemnda og det ble satt krav om at sakkyndige, talspersoner og tolker skulle fremlegge politiattest ved oppnevning.

I barnevernsloven ble det også gitt hjemmel til forskrift om samtaleprosess og barns medvirkning. Samtaleforskriften trådte i kraft 1. mars 2023. Ny medvirkningsforskrift ble vedtatt i desember 2023, og trådte i kraft 1. januar 2024.

Nemndenes saksbehandlingssystem Prosak, maler, veiledere og retningslinjer for saksbehandlingen ble oppdatert til ny lov og stod ferdig til 1. januar 2023. Sentralenheten fastsatte også ny retningslinje for bestilling og betaling av tolk og innførte en digital bestillingsløsning for tolker.

Endringene i nemndenes saksbehandling gjennom ny lov og forskrifter, gjorde det nødvendig å gjennomføre omfattende kompetansetiltak internt i virksomheten, både for saksbehandlere, daglige ledere i nemndene og nemndledere. Sentralenheten har i samarbeid med nemndenes ressursgruppe, holdt månedlige fagmøter på Teams om endringene i

saksbehandlingen. Det ble også gjennomført en fagsamling for nemndelederne i februar 2023 med tema ny barnevernslov.

Det skulle vise seg særlig krevende for virksomheten å overta bestillings- og betalingsansvar for tolker og innføre nye systemer for vandelskontroll av tolker, talspersoner og sakkyndige. Tilbakemeldingene fra nemndene er likevel at kvaliteten på tolkingen i nemndenes møter er blitt bedre etter at nemndene selv overtok bestillingsansvar.

Styringsparameter 3: Gjennomføring av barns medvirkning i barneverns- og helsenemndene

Resultatkrav 3: Barns medvirkning ivaretas i samsvar med forskrift om medvirkning.

Barneverns og helsenemnda har satt søkelys på barns deltakelse og medvirkning i saker for nemnda gjennom hele 2023. Det er holdt fagmøter om medvirkningsretten for de minste barna og nemndas ansvar for å tilrettelegge for en barnevennlig prosess. Sentralenheten har også laget en film til barn om partsrettigheter i saker som behandles i nemnda.

Barneverns- og helsenemnda er en av flere samarbeidsparter i kunnskapssamarbeidsprosjektet Participation om barns rett til medvirkning i barnevernssaker. Prosjektet er et samarbeid mellom forskere ved Universitet i Bergen, DIPA-senteret og domstolene, barnevernstjenesten i Bergen, Forandringsfabrikken og nemndene. Målet er å frembringe ny kunnskap, utvikle nye tiltak og bygge forskningskompetanse for å møte utfordringen med barns medvirkning.

I den nye veilederen for saksbehandling i nemndene som er under utarbeidelse, vil barns medvirkning og deltakelse i saker for nemnda være en omfattende del. Delen vil omhandle råd om hvordan nemndene kan tilrettelegge for å sikre barns rett til

medvirkning i henhold til FNs barnekonvensjon og barnevernsloven § 1-4. Veilederen skal ferdigstilles i løpet av 2024, og vil innlemme råd for god praksis knyttet til bestemmelsene i Forskrift om barns medvirkning som trådte i kraft 1. januar 2024.

Styringsparameter 4: Enhetlig gjennomføring av samtaleprosess

Resultatkrav 4: Samtaleprosess gjennomføres i samsvar med forskrift om samtaleprosess.

Med innføringen av samtaleprosess som ny behandlingsform, har nemndlederrollen endret seg betydelig. Samtaleprosess utfordrer nemndlederne på andre områder enn den tradisjonelle nemndlederrollen i forhandlingsmøte. Det har derfor vært nødvendig å sette inn en rekke kompetansetiltak for sikre kvalitet og likhet i samtaleprosess.

Forskriften var tema i fagmøte for nemndlederne i begynnelsen av året. Spesialrådgiver for samtaleprosess holdt et foredrag om meklingsteori, hvorpå det ble gjennomført refleksjon over ulike problemstillinger i grupper. I regi av Sentralenheten, har det i løpet av året også blitt gjennomført fem samlinger i nemndene, der tema var forskrift om samtaleprosess, meklingsteori og refleksjon knyttet til konkrete saker. Samlingene ble gjennomført av spesialrådgiver sammen med gruppeveiledere i samtaleprosess.

Sentralenheten har innført krav om at nyansatte nemndledere som hovedregel skal ha minst seks måneders erfaring i rollen som nemndleder og ha gjennomført grunnopplæring i samtaleprosess for å kunne behandle hovedsaker i samtaleprosess. Det kan gjøres unntak fra kravet om seks måneders erfaring, dersom den nyansatte nemndlederen har barnevernsfaglig kunnskap og/eller erfaring fra annen barnevernsfaglig virksomhet.

Sentralenheten har videre fastsatt ny retningslinje for tildeling og beramning av saker i nemnda og foretatt endringer i saksbehandlingssystemet, for å sikre at samtaleprosesser gjennomføres i samsvar med forskrift om samtaleprosess. Det er også utviklet en ny veileder for samtaleprosess. Denne vil bli innlemmet i veilederen for saksbehandlingen i nemndene, som skal ferdigstilles i løpet av våren 2024.

3.2 Oppdrag

Oppdrag 1: Informasjonsmaterieill til barn som er part i egen sak

Sentralenheten har laget en informasjonsfilm for barn og ungdom som har en barnevernssak i nemnda. Filmens målgruppe er barn i aldersgruppen 10 til 18 år, som trenger informasjon om når et barn kan få partsrettigheter og hva det innebærer å ha partsrettigheter. Filmen kan være et hjelpemiddel for barnevernstjenesten når den skal informere yngre barn om partsrettigheter og avklare om barnet ønsker partsrettigheter, jf. barnevernsloven § 14-9 første ledd bokstav h), jf. medvirkningsforskriften § 11 tredje ledd.

[Filmen](#) er publisert på Barneverns- og helsenemndas hjemmeside og på [YouTube](#). Nemndene har dessuten informert aktører innenfor eget geografiske område om filmen og hvordan den kan brukes av sakens aktører.

Oppdrag 2: Krav til opplæring, kvalifikasjoner og rekruttering av barnets talspersoner

Forskrift om barns medvirkning ble vedtatt i desember 2023 og trådte i kraft 1. januar 2024. Sentralenheten har igangsatt arbeidet med å fastsette krav til talspersoners kvalifikasjoner og hvordan de skal rekrutteres. Arbeidet vil bli ferdigstilt i løpet av våren 2024.

Oppdrag 3: Identifisere og vurdere kostnadsdrivere

Barneverns- og helsenemnda gjennomførte våren 2023 en identifisering og vurdering av virksomhetens kostnadsdrivere. Det ble identifisert fire kostnadsdrivere som anses å være av størst betydning for virksomheten:

- **Innføring av samtaleprosess:** Har vært en kostnadsdriver innenfor kompetanseutvikling, kompetanseheving, sakskostnader og øker kompleksiteten i avviklingen av sakene.
- **Barns medvirkning:** Har vært en kostnadsdriver på sakskostnadene og ressursbruken i nemndene, og kompliserer saksavviklingen av sakene.
- **Lønnsjustering for nemndlederne:** Har vært en kostnadsdriver i den forstand at ny beregning av enkelte sosiale kostnader og pensjon slår spesielt sterkt ut for vår virksomhet, med høyt aldersgjennomsnitt og relativt høyt lønnsnivå for nemndlederne.
- **Justering av honorarsatsene og tid til egenforberedelse for nemndmedlemmene og sakkyndige i samtaleprosess:** Har vært en kostnadsdriver for sakskostnadene og påvirkes ytterligere ved økt medvirkning.

Barneverns- og helsenemnda vurderer ingen av kostnadsdriverne å være unødvendige, snarere nødvendige for å oppfylle krav i lovverk og forskrifter.

Oppdrag 4: Beskrivelse av kostnadsutviklingen på kapittel 470

Forbruket på denne posten viser i 2023 en økning på 79,8 millioner kroner i forhold til 2022, som tilsvarer 54,4 %. Årsaken til økningen skyldes i hovedsak innføring av ny barnevernslov fra 01.01.2023. Den nye barnevernsloven innebærer overføring av betalingsansvar fra kommune til stat hva angår godtgjørelse til sakkyndig utreder, sakkyndig oppnevnt for å snakke med barn og for tolketjenester i saker som behandles i

nemndene. Dessuten har den nye barnevernsloven medført en økning i antall barn med partstatus. Salær til advokater har steget med 35,0 % i forhold til 2022. Det er en moderat økning i antall avgjorte saker og i gjennomførte forhandlingsmøter sammenlignet med 2022. Dette sammen med økt offentlig salærsats (+ 5,26 %) og økt sats for reisefravær, er momenter som kan forklare den relativt store økningen i salær til advokat. Når det gjelder økningen i salær fastsatt etter medgått tid, kan dette ha sammenheng med at vi behandler flere komplekse saker. Sekundært skyldes økningen at det er avgjort flere saker i forhandlingsmøte enn i 2022. Se også kap. 3.4.

3.3 Ressursbruk

Barneverns- og helsenemnda tildeles midler over statsbudsjettets kapittel 0853. I 2023 har virksomheten disponert midler til ordinær drift på post 01.

Videre har Barneverns- og helsenemnda fullmakt til å belaste Justis- og beredskapsdepartementets kapittel 0470 post 01 til fri sakførsel, som dekker salæret til advokater for partene som møter i sak i Barneverns- og helsenemnda.

Utover dette har Barneverns- og helsenemnda disponert en merinntekts-fullmakt på kapittel 3853, post 01 på kroner 1 300 000 kroner for dekning av kostnader til eksterne deltakere på konferanse om barnevern arrangert av Barneverns- og helsenemnda, for mottatt støtte fra Forskningsrådet og refusjoner fra Viken Fylkeskommune for fag- og yrkesopplæring. De to sistnevnte opphørte i løpet av 2023, så realiserte inntekter er betydelig lavere enn forventet.

Det er viktig at en størst mulig andel av bevilgningen blir benyttet til å nå målene om betryggende, rask og tillitsskapende saksbehandling. I praksis betyr dette lønn til ansatte, sakskostnader,

kompetansehevingstiltak og driftskostnader.

Kapittel 0853 post 01 – Drift av virksomheten

Det er bevilget 272 890 000 kroner til drift av virksomheten i 2023. Totalt er

driftsposten belastet med 270 706 300 kroner. Forbruket tilsvarer 99,20 % av bevilgningen. Se tabell 3.4.

Tabell 3.4 Oversikt 2023

Kapittel-post	Budsjettramme 2023	Forbruk 2023	Lineær forbruksprosent	Rest
Kap 0853-01	272 890 000	270 706 300	99,2 %	2 183 700
Kap 3853, merinntektsfullmakt	1 300 000	392 282	30,2 %	907 718
Kap 0470-01, belastningsfullmakt		226 203 447		

Tabell 3.5 Kap. 0853 post 01 drift 2023

0853-01	Ramme 2023	Forbruk 2023	Lineær forbruksprosent	Rest
Driftskostnader nemndene	193 017 343	192 138 645	99,5 %	878 698
Sakskostnader	43 000 000	42 827 716	99,6 %	172 284
Sentrale kostnader	36 872 657	35 739 939	96,9 %	1 132 718
Totalt	272 890 000	270 706 300	99,2 %	2 183 700

Bevilgningen til drift blir i all hovedsak benyttet til å dekke faste kostnader. Andelen som er brukt til å dekke lønns-kostnader, leie av lokaler og annen fast drift i 2023 er på 84 %. De resterende 16 % av bevilgningen til drift er benyttet til å dekke sakskostnader som ikke omfattes av retts-hjelploven. Dette omfatter honorar og reisekostnader for fagkyndige medlemmer, alminnelige medlemmer, sakkyndige i samtaleprosess og talspersoner.

Det er en budsjettmessig risiko knyttet til utviklingen av sakskostnader, blant annet som følge av usikkerhet knyttet til saks-inngangen for det enkelte år. I 2023 er det avgjort flere hovedsaker enn året før. Kostnadene ved en sak er et resultat av de vurderingene nemndleder gjør i den enkelte sak samt antall behandlede saker. I 2023

har Sentralenheten rettet fokus på aktiv saksstyring som et tiltak for å få noe bedre kontroll på utviklingen av sakskostnader. Samtidig har Sentralenheten ikke anledning til å påvirke selve saksgangen, men gjennom en anmodning om en mer kritisk gjennomgang av antall fakturerte timer, tidsbruk til forberedelse av sak og en forsøksvis mer effektiv saksavvikling har vi erfart en signifikant nedgang i fakturerte sakskostnader gjennom de siste fem måneder av 2023 (- 11,7 %). Noe av nedgangen kan tilskrives en nedgang i antall samtalemøter, men vi har også avgjort flere hovedsaker enn året før, slik at noe av nedgangen i sakskostnader siste halvår nok kan tilskrives arbeidet med mer effektiv saksavvikling.

Barnevernsloven bestemmer at Barneverns- og helsenemnda i den enkelte sak vanligvis skal bestå av nemndleder, et fagkyndig medlem og et alminnelig medlem. Det totale forbruket av sakskostnader er som kjent vanskelig å budsjettere, siden det påvirkes av antall saker og forhandlings- og samtalemøters varighet. For eksempel vurderer nemndleder i den enkelte sak hva som er forsvarlig lengde av ett forhandlingsmøte og om det skal være utvidet nemnd. Utvidet nemnd består av nemndleder, to fagkyndige og to alminnelige medlemmer. Utvidet nemnd blir rett nok sjelden benyttet.

I 2023 ble det gjennomført tiltak for innsparinger. Ansatte som sluttet ble ikke erstattet, nemndenes driftsutgifter for innkjøp av varer og tjenester ble redusert til et minimum, det videre arbeid med digitalisering ble til stor del utsatt, og det ble arrangert flere møter elektronisk fremfor at deltakere reiser til et felles møtested. I tillegg ble det rettet oppmerksomhet på nemndenes sakskostnader gjennom aktiv saksstyring.

Fri rettshjelp

Barneverns- og helsenemnda belaster Justis- og beredskapsdepartementets kapittel 0470 post 01 til fri sakførsel, jf. belastningsfullmakt. I 2023 er kap. 470, post

01 belastet med totalt 226 203 447 kroner. Av dette beløpet er 91,8 % utgifter knyttet til bruk av advokater, sakkyndig utreder og sakkyndig samtale med barn. De resterende 8,2 % består av utgifter til tolker og partsutgifter.

Forbruket på denne posten viser i 2023 en økning på 79,8 millioner kroner i forhold til 2022, som tilsvarer 54,4 %. Årsaken til økningen skyldes i hovedsak innføring av ny barnevernslov fra 01.01.2023. Den nye barnevernsloven innebærer overføring av betalingsansvar fra kommune til stat hva angår godtgjørelse til sakkyndig utreder, sakkyndig oppnevnt for å snakke med barn og for tolketjenester i saker som behandles i nemndene. Dessuten har den nye barnevernsloven medført en økning i antall barn med partstatus. Salær til advokater har steget med 35,0 % i forhold til 2022. Det er en moderat økning i antall avgjorte saker og i gjennomførte forhandlingsmøter sammenlignet med 2022. Dette sammen med økt offentlig salærsats (+ 5,26 %) og økt sats for reisefravær, er momenter som kan forklare den relativt store økningen i salær til advokat. Når det gjelder økningen i salær fastsatt etter medgått tid, kan dette ha sammenheng med at vi behandler flere komplekse saker. Sekundært skyldes økningen at vi har avgjort 79 flere hovedsaker i forhandlingsmøte i 2023 enn i 2022.

Tabell 3.6 Fri rettshjelp

Kapittel 0470 post 01*	Forbruk 2023	Forbruk 2022	Endring	Endring i prosent
Advokater, salær	179 153 100	132 238 824	46 914 276	35 %
Sakkyndig utreder	8 108 618		8 108 618	
Sakkyndig samtale barn	377 309		377 309	
Fraværsgodtgjørelse advokater	11 847 230	6 884 650	4 962 580	72 %
Reiseutgifter advokater	7 032 519	5 122 903	1 993 071	39 %
Fraværsgodtgjørelse sakkyndig utreder	263 891			
Reiseutgifter sakkyndig utreder	831 029			

Kapittel 0470 post 01*	Forbruk 2023	Forbruk 2022	Endring	Endring i prosent
Tolker	12 068 376	1 221 351	10 847 024	888 %
Fraværsgodtgjørelse tolker	2 937 122	68 205	2 868 916	4206 %
Reiseutgifter tolker	2 755 532	47 266	2 740 966	5799 %
Andre salærutgifter	47 596	65 776	-18 181	-28 %
Partsutgifter	781 127	825 494	-44 368	-5 %
Sum	226 203 447	146 474 470	79 845 132	54,5 %

Utgiftene til salær fordeler seg slik i 2023, se også tabell 3.7:

- 49 % av kostnadene gjelder saker som er behandlet med forhandlingsmøte. Av disse er 66 % honorert etter stykkpris, og 33 % er honorert etter medgått tid.
- 14 % av kostnadene gjelder saker som er behandlet med forenklet/skriftlig behandling.
- 7 % av kostnadene gjelder klagesaker.
- 19 % av kostnadene gjelder samtalemøter.
- 10 % av kostnadene gjelder saker som er trukket og annet.

Tabell 3.7 Fordeling av utgifter til salær

Fordeling salær advokater	Forbruk 2023	Andel %
Forhandlingsmøte - medgått tid	29 896 976	34 %
Forhandlingsmøte-stykkpris	58 407 184	66 %
Sum forhandlingsmøte	88 304 160	49 %
Klagesak	13 253 196	7 %
Samtalemøte	34 193 865	19 %
Skriftlig/Forenklet behandling	25 262 444	14 %
Trukket og andre grunner	18 139 435	10 %
Totalt	179 153 100	100 %

3.4 Samlet vurdering

Implementering av ny barnevernslov og ny forskrift om samtaleprosess har vært arbeidskrevende, men har gått bra, spesielt sett i lys av en stram økonomisk situasjon med langt færre fysiske møter for faglig oppdatering og diskusjon enn tidligere. Virksomheten har håndtert økt bruk av digitale møteplasser på en konstruktiv måte.

Innføring av nye oppgaver, som bestilling og betaling av tolk, var ressurskrevende, med noen utfordringer i starten, men har gått bra.

Nemndene har avgjort flere hovedsaker enn året før, og har også i perioden jobbet mye med aktiv saksstyring, for å redusere kostnader der hvor det er mulig, og for å få til en enda mer effektiv saksavvikling.

Hele virksomheten har jobbet sammen om å identifisere kostnader som kan kuttes for å komme i mål ved årets slutt innenfor tildelte midler.

Totalt sett vurderer Barneverns- og helsenemnda den samlede måloppnåelsen og ressursbruken i 2023 som god.

4. Styring og kontroll i virksomheten

Direktøren leder og samordner arbeidet i nemndene, hjemlet i det årlige tildelingsbrevet og instruks for økonomi- og virksomhetsstyringen fra Barne- og familiedepartementet. Direktøren har ansvar for den faglige og administrative ledelsen av Barneverns- og helsenemnda samt tilfredsstillende intern styring og kontroll.

Det er fastsatt felles rutiner og retningslinjer som gjelder for hele virksomheten innenfor flere områder. Disse gjelder både med hensyn til saksbehandling og administrativt arbeid, og blir gjennomgått og revidert fortløpende. Det vil fremover være fokus på å videreutvikle et helhetlig styringssystem for virksomheten i tråd med de føringer som gjelder for statlige virksomheter.

Direktøren har fullmakt til å opprette og inndra stillinger og inngå leiekontrakter. Videre har direktøren gjennom disponeringsbrevene til nemndene delegert fullmakter som gjelder den daglige driften av nemndene.

Økonomistyringen i Barneverns- og helsenemnda følger regelverk og bestemmelser for økonomistyring i staten. Det er etablert rutiner for internkontroll som sikrer at regelverket blir fulgt, og sikrer at det blir gitt en pålitelig og nøyaktig regnskapsrapportering.

4.1 Regjeringens fellesføringer

Tema 1: Lærlinger

Barneverns- og helsenemnda har ikke hatt noen lærlinger i 2023 og er derfor heller ikke tilknyttet et opplæringskontor. En av årsakene til dette er at ansatte er fordelt på 13 ulike lokasjoner, hvor den største nemnda har 19 ansatte. Ettersom det er få ansatte på hver lokasjon medfører dette en sårbarhet for ansattressursene, og det er

ikke rom for å påta seg arbeidsoppgaver som kommer i tillegg til den daglige driften.

I 2023 har ingen av nemndene hatt ressurser til å ta på seg ansvaret med å tilby opplæring til en eventuell lærling.

Sentralenheten har vært i dialog med Barne- og familiedepartementet om et mulig samarbeid om en felles lærling der Barne- og familiedepartementet har hovedansvaret, men hvor lærlingen kan være utplassert i Barneverns- og helsenemnda en periode. Dette har ikke vært aktuelt for 2023, men det kan bli det på et senere tidspunkt.

Barneverns- og helsenemnda har hatt 3 studenter i praksis i løpet av 2023, 2 i nemnda i Troms og Finnmark og 1 i nemnda i Oslo og omegn. Perioden studentene har vært i praksis har variert fra 4-7 uker.

Det redegjøres for tema 2: Redusere konsulentbruken i kapittel 6.1 kommentarer til årsregnskapet.

Tema 3: Desentralisert arbeid

Sentralenheten har over lengre tid hatt sentrale funksjoner/stillinger lagt til andre steder enn Sentralenhetens lokaler i Akersgata 1. Omfanget økte med en spesialrådgiverstilling med kontorsted i nemnda i Rogaland i 2023.

Fagdirektør har kontorsted i nemnda i Vestland, og en spesialrådgiver har kontorsted i nemnda i Rogaland. En spesialrådgiver har kontorsted i Sentralenhetens lokaler og i nemnda i Oslo.

Medlemmene i fagdirektørens ressursgruppe, utover spesialrådgiverne, kom fra nemnder med ledig kapasitet, som nemnda i Buskerud og omegn, Møre og Romsdal og nemnda i Vestland i 2023.

Sentralenheten har hatt to 50 % saksbehandlerstillinger, en med kontorplass i nemnda i Vestland og en med kontorplass i

nemnda i Møre og Romsdal, disse har bistått fagdirektøren administrativt knyttet til fag- og kompetanseheving og ressursgruppen.

Det er 3 superbrukere for ProSak/ProWeb med kontorsted henholdsvis i nemnda i Troms og Finnmark, Agder og Vestfold og Telemark, i tillegg til systemansvarlig som har kontorsted i sentralenheten og i nemnda i Oslo og omegn.

Sentralenheten har i tillegg i 2023 hatt en kombinert ambulerende nemndleder, ressursgruppe medlem og rådgiver for utvikling av ProSak med kontorsted i nemnda i Vestland.

Fremover ser virksomheten på muligheten for å utnytte saksbehandlerkapasiteten mer på tvers av nemndene, da de fleste oppgavene kan gjøres digitalt og uavhengig av hvilken nemnd man har kontorsted. Vi ser derfor dette som et område med potensiale for desentralisert arbeid for virksomheten totalt sett.

Erfaringene så langt er i hovedsak positive, selv om stram økonomi i 2023 har bidratt til at man har møttes sjeldnere enn man har ønsket.

For Barneverns- og helsenemnda har det vært vesentlig at de som er knyttet til Sentralenheten med funksjoner eller oppgaver knyttet til saksavvikling, enten juridisk eller administrativt, har en eller flere dager hvor de har kontorsted i en nemnd, dette for å sikre at de også tilhører større fagmiljø innenfor sine fagfelt.

Oppdrag 6: Digital kompetanseheving blant egne ansatte

Barneverns- og helsenemnda har over tid etablert og videreutviklet saksbehandlings-systemet ProSak, som gjør at saksbehandlingen i nemndene foregår digitalt. Løpende gjennomføres opplæring og erfaringsdeling knyttet til endringer som skjer i systemet.

Det er gjennomført to nanolæringsleksjoner om GDPR/personvern i regi av Junglemap våren 2023. Læringsopplegget ble stoppet på grunn av stram økonomi.

Vi er i ferd med å utarbeide en plan for å heve den generelle digitale kompetansen i organisasjonen.

Oppdrag 8: Sikkerhet og beredskap

Barneverns- og helsenemnda utarbeidet høsten 2023 virksomhetens plan for å håndtere IKT-sikkerhetshendelser og gjenopprette normaltilstanden. Ikomm er vårt responsmiljø for IKT-hendelser. Leverandøren har utarbeidet egen plan for håndtering av IKT-hendelser. Plan for egenberedskap ved langvarig strømutfall ble også utarbeidet 8. juni 2023, på oppdrag fra BFD.

ROS-analyse

Sentralenheten for Barneverns- og helsenemnda gjennomførte ROS-analyse sist 3. oktober 2022. Det er en rutine for at nemndene gjennomfører ROS-analyser og oppdaterer sitt planverk innenfor sikkerhet og beredskap annet hvert år.

Revisjon av krise- og beredskapsplaner

Barneverns- og helsenemnda har beskrevet og dokumentert sentrale styringsnotater for sikkerhet og beredskap på vårt intranett og tilgjengeliggjort disse for alle ansatte. Det er også etablert en mal som nemndene benytter for sine beredskapsplaner. Hver nemnd har beredskapsplaner som blir gjennomgått og oppdatert jevnlig. Sentralenheten har beskrevet organiseringen av sikkerhet og beredskap og etablert konkrete hendelsesbaserte tiltakskort for Sentralenheten. Krise- og beredskapen sentralt ble gjennomgått i 2018 og gjennomgått og oppdatert i forbindelse med pandemien. Det ble gjennomført en sikkerhetsrevisjon i 2018, hvor formålet var å vurdere etterlevelse og effekt av sikkerhetsdokumentasjonen i virksomheten, vurdere tiltak og kompetansebehov i virksomheten.

Det er imidlertid behov for å ta en helhetlig gjennomgang av styringssystem og planverk. Dette arbeidet vil bli igangsatt i 2024.

Kriseøvelser

Sentralenheten gjennomførte siste kriseøvelse i 2019. Tema for øvelsen var brann, og ble gjennomført i samarbeid mellom Sentralenheten og representanter for huseier. Øvelsen ble evaluert og ROS-analysen ble på bakgrunn av dette oppdatert. I forbindelse med pandemien ble det gitt fritak for gjennomføring av beredskapsøvelser. Pandemien ga stor læring i håndtering av krise og beredskap. Blant annet så vi betydningen av god organisering, tydelige roller og ansvarsforhold, tett kommunikasjon og koordinering mellom nemndene og Sentralenheten og digital samhandling.

Det har ikke vært gjennomført kriseøvelse i Sentralenheten i 2023, men skal gjennomføres i 2024.

Styringssystem for informasjonssikkerhet

Styringssystemet for informasjonssikkerhet ble sist gjennomgått i sin helhet i 2018. Organiseringen av sikkerhets- og beredskapsarbeidet ble gjennomgått på nytt i forbindelse med utarbeidelse av overordnet plan for IKT-hendelser høsten 2023. Styringssystemet for informasjonssikkerhet skal sikre at vi har og kan dokumentere god informasjonssikkerhet. Videre skal systemet sikre løpende håndtering av avvik med tilstrekkelig dokumentasjon. Til sist skal det sikre at direktøren og ledergruppen har et godt beslutningsgrunnlag for virksomhetens informasjonssikkerhet. Direktøren har det overordnede ansvaret for all informasjonssikkerhet.

Administrasjonsdirektøren har ansvar for utarbeidelse av mål og strategi for informasjonssikkerhet, utarbeidelse av rutiner samt kontroll med at rutine

følges. Det er behov for gjennomgang av styringssystemet, med henblikk på om det ivaretar alle sider av informasjonssikkerheten og sikre at systemet henger godt sammen med andre viktige områder som personvern, HMS og sikkerhet og beredskap generelt.

Systemet bygger på en rekke rutiner og dokumenter som er utarbeidet for informasjonssikkerhet.

4.2 Annen rapportering

Aktivitets- og redegjørelsesplikter

Kjønnsbalanse

I desember 2023 var det ansatt 98 kvinner og 36 menn i Barneverns- og helsenemnda. Virksomheten har gjennom flere år hatt en ujevn kjønnsbalanse med overvekt av kvinnelige ansatte. Kvinneandelen er på 73 % av den totale bemanningen. Størst forskjell er det blant ansatte i saksbehandler- og administrasjonsstillinger hvor det er ansatt 49 kvinner og 6 menn. Når det kommer til stillingskategorien nemndledere er fordelingen jevnere med 46 kvinner og 29 menn.

Deltidsansatte

I desember 2023 var det 7 deltidsansatte i nemndene hvorav alle var kvinner. I februar 2023 ble det foretatt en kartlegging av ufrivillig deltid. Det ble sendt ut en undersøkelse til de åtte ansatte som jobbet deltid. Syv personer svarte på undersøkelsen. Av disse svarte fem at de ønsker å beholde sin prosentandel, mens to personer svarte at de har en deltidsstilling, men at de ønsker å jobbe mer.

Foreldrepermisjon

I 2023 ble det til sammen tatt ut 16 uker foreldrepermisjon av en kvinne og en mann. Mannen tok ut 5 uker og kvinnen 11 uker.

Midlertidige ansatte

I desember 2023 var det 1 midlertidig mannlig ansatt i Barneverns- og helsenemnda.

Lønnsanalyse

Det ble foretatt en lønnsanalyse i 2022 som er presentert i årsrapporten for 2022. Lønnsanalyse skal gjennomføres hvert annet år og ble derfor ikke gjennomført i 2023.

Oppfølging av likestillings- og diskrimineringsloven

Barneverns- og helsenemnda ønsker å være en mangfoldig og inkluderende arbeidsplass. Videre ønsker vi å tilrettelegge for at alle brukere får samme muligheter, og at ingen opplever diskriminering på bakgrunn av kjønn, alder, etnisitet, religion, seksuell orientering eller en kombinasjon av disse. Det tilrettelegges for dette blant annet gjennom personal-/lønnspolitik og samt rekrutteringsrutiner.

Likestilling- og ikke-diskriminering har vært et fast punkt på hvert AMU/SU-møte i 2023. Dette vil bli fulgt opp videre.

Personalforvaltning

Barneverns- og helsenemnda har en ambisjon om å bidra til å nå det nasjonalt fastsatte målet i IA-avtalen om å redusere sykefraværet med 10% i løpet av 2023.

Vi har som IA-virksomhet fokus på følgende områder:

- Redusere sykefraværet
- Økt mangfold
- Tilrettelegge for ansatte i alle livsfaser, herunder avgangsalder
- Styrke det psykososiale arbeidsmiljøet

Sykefraværsstatistikk

Det samlede sykefraværet for alle nemndene og Sentralenheten var på 5,8 % i 2023. Dette er en nedgang på 0,3 % fra 2022. Sykefraværet har holdt seg relativt stabilt gjennom flere år.

Det jobbes målrettet for å redusere nivået. Det er daglig leder i den enkelte nemnd som har ansvar for oppfølging av sykmeldte i sin nemnd. Sentralenheten har det overordnede ansvaret og sørger for at gjeldende regler og retningslinjer blir fulgt, samt informasjonsformidling, rådgivning og opplæring.

4.3 Vesentlige forhold for styring og kontroll i virksomheten

Revisjon

Barneverns- og helsenemnda blir årlig revidert av Riksrevisjonen.

Revisjonsberetningen for 2023 vil ifølge Riksrevisjonen bli forsinket og forventes avgitt 1. juni. Revisjonsberetningen for 2023 publiseres på virksomhetens hjemmesider så snart den foreligger, på samme sted som tidligere års revisjonsberetninger ligger.

Personalmessige forhold

Pr. 31.12.23 hadde Barneverns- og helsenemnda 134 ansatte i faste og midlertidige stillinger. Fordelt på stillingsgrupper var det 76 nemndledere og daglig ledere, 45 saksbehandlere og 13 ansatte i Sentralenheten.

Tilrettelegge for ansatte i alle livsfaser-avgangsalder

I 2023 hadde Barneverns- og helsenemnda en turnover på 6,99 %.¹

¹ Turnover defineres som følger av Statens personalhåndbok "Med turnover forstås partene at når en arbeidstaker sier opp og slutter i sin stilling i virksomheten,

og begynner i en ny stilling i en annen virksomhet, og stillingen blir besatt av en ny arbeidstaker".

Det er et mål å stimulere eldre arbeidstakere til å stå lenger i arbeid. I 2023 var 56 % av bemanningen ansatte i aldersgruppen 50 til 70 år. 15 % av bemanningen var 62-70 år. Vi har tro på at muligheten til livslang læring har stor betydning for hvor lenge folk arbeider, og kompetanseutvikling er høyt prioritert i virksomheten.

Kompetanseheving

Det er gjennomført planmessig og systematisk kompetanseheving i henhold til kompetanseplanen. Det er gjennomført jevnlig fagmøter og fagdager på Teams med nemndledere og saksbehandlere, blant annet med temaer som barnevernsrett, ny barnevernslov, samtaleprosess, barns utvikling, barns medvirkning og barnevernlige prosesser, digitalisering av saksbehandlingen mv. Det gjennomføres også jevnlig kurs for nyansatte.

Noen nemnder har også vært på ekskursjon hos andre relevante aktører. Det har også vært gjennomført fagmøter med advokater i nemndenes respektive område.

Ansattmedvirkning

Arbeidsmiljøutvalg

Arbeidsmiljøutvalget (AMU) ble i 2022 slått sammen med Samarbeidsutvalget (SU). I 2023 ble det valgt en ansattrepresentant til AMU/SU.

AMU/SU møtes jevnlig til møter, samt ekstraordinære drøftelsesmøter ved behov.

Formålet med møtene er informasjonsflyt, drøftinger og forhandlinger av spørsmål som har betydning for virksomheten. Det ble gjennomført totalt tre ordinære møter med AMU/SU i 2023. Videre ble det avholdt ett møte med kun arbeidsgiver og AMU og ett møte med kun arbeidsgiver og SU.

Samarbeid mellom arbeidsgiver og tillitsvalgte

Samarbeidet med hovedtillitsvalgte og hovedverneombudet beskrives som godt, og dialogen med de hovedtillitsvalgte og hovedverneombudet er et viktig bidrag for å videreutvikle Barneverns- og helsenemnda og opprettholde fokus på et godt arbeidsmiljø for våre ansatte.

Organisasjonsutvikling

Videreutvikling av Barneverns- og helsenemnda skal være en kontinuerlig prosess. Fokus på organisasjonskultur er en viktig del av organisasjonsutviklingen og etter prosessen som ble startet i forbindelse med OU-prosjektet høsten 2021, jobbes det løpende med bevisstgjøring av vår misjon, visjon og verdier. Tillit, åpenhet og respekt er bl.a. et tema i medarbeidersamtaler. Etske dilemmaer/diskusjoner er også på agendaen på flere kontormøter i nemndene.

5. Vurdering av framtidsutsikter

Arbeidet med å sikre barns rett til deltakelse i egne saker vil fortsette til neste år, og kanskje flere år fremover. I 2024 vil vi ha ekstra fokus på barn som er part i saken. Vi vil jobbe med å sikre lik praksis for når nemnda innvilger barns partsrettigheter, hvordan vi best kan informere barn om prosessen de er en del av, hvordan vi kan gjennomføre barnevennlig møter, og hvordan vi bedre kan informere barn om nemndas avgjørelse og begrunnelsen for den.

Samtaleprosess er fremdeles en ny behandlingsform for nemndene. Vi ser at det er nødvendig at vi gjennom veiledere og refleksjon på tvers av nemndene, jobber for å oppnå bedre kvalitet og mer likhet i måten vi gjennomfører samtaleprosessen. Å lede og tilrettelegge for dialogen mellom partene i samtalemøtene utfordrer nemnd lederne på en annen måten enn i et forhandlingsmøte. Det samme gjelder for sakkyndige som ofte også er fagkyndige i forhandlingsmøter. Vi vil derfor fortsette å ha søkelys på rollene som nemnd leder og sakkyndig i samtaleprosess. Vi ser også frem til at det gjennomføres en evaluering av samtaleprosess som behandlingsform og håper at det mulig allerede i 2024.

Nemndene vil i 2024 jobbe videre med flere tiltak for å sikre at saksbehandlingen er tilpasset sakens art, omfang og vanskelighetsgrad gjennom aktiv saksstyring. Kortere forhandlingsmøter som er spisset mot sakens tvistepunkter, vil være mer skånsomme for partene og innebære mer effektiv ressursbruk. Særlig er det viktig for barns deltakelse at forhandlingsmøtene er så korte som forsvarlig saksbehandling gjør det mulig.

Vi har fått tilbakemelding fra andre offentlige instanser som er bekymret for om nemndenes praksis for samværsfastsettelse tar tilstrekkelig hensyn til barnets behov for ro og stabilitet i omsorgssituasjonen. I tillegg er det uttrykt bekymring for at barn lever for lenge i en uavklart situasjon. Barneverns- og helsenemnda vil følge denne utviklingen nøye, og vil vurdere nødvendige kompetansetiltak for å sikre kvalitet og lik praksis.

Digital kompetanse, utnyttelse av digitale verktøy og digitalisering av flere arbeidsprosesser har et potensiale som ikke er utnyttet fullt ut i nemnda foreløpig. Det må vi jobbe mye med fremover, også i tilknytning til utredningen om hvordan vi skal organisere oss fremover, om vi skal klare å nå målene våre på en effektiv måte.

Det er svært viktig at vi også fremover klarer å være en attraktiv arbeidsplass, preget av et godt kollegialt fellesskap og som videreutvikler de ansattes kompetanse. Vi ønsker å tiltrekke oss de beste.

Barneverns- og helsenemnda vil i 2024 fortsatt ha fokus på åpenhet og tillit til vårt arbeid. Vi skal fortsatt jobbe med tilgjengeliggjøring av statistikk og anonymisere vedtak for publisering i Lovdata. Vi ønsker imidlertid at en større del av befolkningen skal få innsikt og kunnskap om vårt arbeid. Det er gode tanker i organisasjonen om hvordan vi kan jobbe videre med dette. Det er viktig at dette arbeidet hensyntar barn og foreldres rett til å råde over sensitiv informasjon om dem selv.

Vi har mye spennende utviklingsarbeid foran oss i 2024.

6. Årsregnskap

Barneverns- og helsenemnda er en bruttobudsjettet virksomhet som fører regnskap etter kontantprinsippet for statlige virksomheter.

Virksomheten består av 13 enheter, 12 nemnder fordelt på 12 kontorsteder og Sentralenheten. Det avgis et samlet regnskap for virksomheten.

Årsregnskapet er avlagt i henhold til bestemmelser om økonomistyring i staten med tilhørende rundskriv fra Finansdepartementet og krav fra overordnet departement. Årsregnskapet gir et dekkende bilde av virksomhetens disponible bevilgninger og av regnskapsførte utgifter, inntekter, eiendeler og gjeld. All vesentlig informasjon framgår av årsregnskapet.

Regnskapet revideres av Riksrevisjonen.

6.1 Kommentarer til årsregnskapet

Barneverns- og helsenemnda disponerte i 2023 en samlet tildeling på kapittel 0853 post 01 for driftsutgifter på 272 890 000 kroner. I tillegg har virksomheten i 2023 fått belastningsfullmakter fra Justis- og beredskapsdepartementet på kapittel 0470 post 01 fri sakførsel.

Kapittel 0853 post 01 – drift

Det ble bevilget 272 890 000 kroner til drift av virksomheten i 2023². Totalt er driftsposten belastet med 270 706 300 kroner. Registrerte merinntekter på kapittel 3853 er på 392 282 kroner. Inntektene er knyttet til deltakeravgift fra eksterne i forbindelse med konferanse om barnevern arrangert av Barneverns- og helsenemnda og støtte fra Forsknings-

rådet for dekning av deler av utgiftene til forskning, et prosjekt som ble avsluttet i mai 2023, tidligere enn forventet. En sammenstilling av utgifter og inntekter gir et mindreforbruk på 2 575 982 kroner³, som tilsvarer et mindreforbruk på 0,94 % av årets bevilgninger.

Bevilgningen til drift blir i all hovedsak benyttet til å dekke faste kostnader. Andelen som er brukt til å dekke lønns-kostnader, leie av lokaler og annen fast drift i 2023 er på 84 %. De resterende 16 % av bevilgningen er benyttet til å dekke saks-kostnader som ikke omfattes av Lov om fri rettshjelp. Saks-kostnader omfatter honorar og reise-kostnader for fagkyndige medlemmer, alminnelige medlemmer, sakkyndige i samtaleprosess og talspersoner.

Nedenfor følger en mer detaljert redegjørelse for utviklingen av virksomhetens driftskostnader.

IT-Utvikling

I samsvar med krav om at offentlige virksomheter skal digitalisere saksbehandling har Barneverns- og helsenemnda investert rundt 959 000 kroner til digitalisering av møterom og arkiv. Av hensyn til budsjettbegrensninger har aktiviteten vært lavere enn ønskelig. Det gjenstår montere en del innkjøpt utstyr til digitalisering av 20 møtesaler samt innkjøp og montering av noe mer utstyr. I tillegg gjenstår digitalisering av arkivet i 10 nemnder. Noe av dette kan realiseres i 2024.

I tillegg har det blitt investert i digitalisering og forenkling av prosessen med behandlingen av salær oppgaver fra sakkyndige. Dette vil resultere i mer effektiv saksbehandling i nemndene samt

² Jf. bevilgningsrapporteringen, note A

³ Jf. bevilgningsrapporteringen, note B

en mer smidig og kundesvennlig prosess overfor aktører som fakturerer nemndene.

I 2023 har det påløpt til sammen 4,4 millioner kroner for utvikling, vedlikehold og drift av saksbehandlingssystemet ProSak. For 2024 er det estimert om lag 2,2 millioner kroner.

Eiendomsutvikling

I 2023 ble det realisert kostnader på 2,8 millioner kroner for flytting av ett av våre nemndskontorer da de eksisterende lokalene skal rives. Gjenstående prosjektarbeid og kostnader på opp til 500 000 kroner vil sannsynligvis realiseres i 2024.

Pensjonspremie Statens

Pensjonskasse

Statens pensjonskasse (SPK) har fakturert for pensjonspremie siden 2017. Tidligere ble premie til pensjonsordningen finansiert over statsbudsjettet ved direkte overføringer. Fra 2017 til 2021 var den årlige pensjonspremien for arbeidsgiver fra 11,1 til 12,5 millioner kroner, som tilsvarer en premiesats på mellom 11,6 % – 11,8 %. Fra 2022 introduserte SPK ble en såkalt virksomhetsspesifikk hendelsesbasert premiemodell. Hensikten med den nye modellen var å realisere den virkelige pensjonskostnaden for den respektive virksomhet.

Fra 2021 til 2022 økte premiesatsen fra 11,74 % til 16,64 %. I 2023 er premiesatsen foreløpig på 14,52 %, men det gjenstår at SPK avregner 2023 i mars 2024.

For Barneverns- og helsenemnda har den nye modellen for pensjonspremie gjort et stort utslag, blant annet fordi 25 % av de ansatte er født 1963 eller tidligere. Den nye modellen forårsaker at denne aldersgruppen får en langt høyere pensjonspremie enn tidligere. Den nye modellen til

SPK innebærer i tillegg at virksomheter som sysselsetter høyt kvalifiserte ansatte med årslønn på rundt 1,1 million kroner, slik som våre rundt 75 nemndledere, får en vesentlig høyere pensjonspremie. I forhold til domstoler og andre domstol-liknende instanser er allikevel lønnsnivået i Barneverns- og helsenemnda moderat.

I tillegg til en økt pensjonspremie innebærer økt pensjonspremie også en implisert økt arbeidsgiveravgift.

Husleierelaterte kostnader

Barneverns- og helsenemnda har 13 kontorsteder med langsiktige leiekontrakter. Dette har bidratt til totale husleierelaterte kostnader på 49,2 millioner kroner i 2023. I 2023 steg nevnte kostnader med 2,3 millioner kroner eller 4,8 %. Økningen i 2023 var allikevel mer moderat enn den var i 2022 (9,5 %). Årsaken til den mer moderate økningen er mer stabile strømpriser og felleskostnader som faktureres av huseier.

Reise, kurs og opphold

Totale reisekostnader for 2023 er på 4,9 millioner kroner som er 681 000 kroner lavere enn i 2022.

Reisekostnader for egne ansatte er på nærmere 1,7 millioner kroner i 2023 mot 2,6 millioner kroner i 2022. Nedgangen skyldes budsjettbegrensninger. Sentralenheten har gjennomført tiltak for innsparinger der hvor det har vært mulig, og arrangert flere møter elektronisk fremfor at deltakere reiser til et felles møtested.

Det er behov for og ønskelig at omfanget av reiser, kurs og opphold økes i 2024. Faglige sammenkomster og utvikling av kompetanse er avgjørende for kvaliteten og rettsikkerheten i avgjørelsene som fattes i Barneverns- og helsenemnda.

I tillegg påføres virksomheten reisekostnader for eksternt ansatte forbundet

med sakskostnader. Reisekostnader forbundet med sakskostnader er i 2023 på nærmere 3,4 millioner kroner mot 3 millioner kroner i 2022. Dette er reisekostnader der virksomheten har begrenset mulighet til å påvirke utviklingen.

Sakskostnader

Det er stor usikkerhet knyttet til forbruk av sakskostnader for det enkelte år. Når det gjelder virksomhetens egne saks-kostnader på driftsbudsjettet kapittel post 085301 har økningen i 2023 vært moderat (+ 3,6 %) samtidig som økningen i 2021 var 12,4 %. Utviklingen fra år til år er vanskelig å forutsi, og budsjettmessig er sakskostnadene en betydelig risiko fra år til år.

Barneverns- og helsenemnda har imidlertid rettet søkelys på aktiv saksstyring som et tiltak for å få noe bedre kontroll på utviklingen av sakskostnader. Det er foreløpig for tidlig å si noe bestemt om effekten av dette, men tendensen siste halvår er en nedgang i saks-kostnader. Sentralenheten har ikke anledning til å påvirke selve saksgangen, men gjennom en anmodning om en mer kritisk gjennomgang av antall fakturerte timer, tidsbruk til forberedelse av sak og en forsøksvis mer effektiv saksavvikling har vi erfart en signifikant nedgang i fakturerte sakskostnader gjennom de siste fem måneder av 2023 (- 11,7 %).

Bruken av midler til fri sakførsel i Barneverns- og helsenemnda er påvirket av faktorer som ikke kan instrueres, herunder antall saker som behandles, prosessform, lengden på møtene i nemnda og antall advokater involvert i hver enkelt sak. Økningen av saks-kostnader til fri sakførsel var i 2023 på 54,4% i forhold til 2022.

Årsaken til økningen skyldes i hovedsak innføring av ny barnevernslov fra

01.01.2023. Den nye barnevernsloven innebærer overføring av betalingsansvar fra kommune til stat hva angår godtgjørelse til sakkyndig utreder, sakkyndig oppnevnt for å snakke med barn og for tolketjenester i saker som behandles i nemndene. Dessuten har den nye Barnevernsloven medført en økning i antall barn med partstatus. Salær til advokater har i tillegg steget med hele 35,0 % per 31.12.2023 sammenliknet med hele 2022. Det er en moderat økning i antall avgjorte saker og i gjennomførte forhandlingsmøter sammenliknet med 2022. Dette sammen med økt offentlig salærsats (+ 5,26 %) og økt sats for reisefravær, er momenter som kan forklare den relativt store økningen i salær til advokat. Når det gjelder økningen i salær fastsatt etter medgått tid, kan dette ha sammenheng med at vi behandler flere komplekse saker. Sekundært skyldes økningen at vi har avgjort 79 flere hovedsaker i forhandlingsmøter sammenliknet med 2022.

Barnevernsloven § 14-3 bestemmer at nemnda i den enkelte sak skal bestå av nemndleder, et fagkyndig medlem, og et alminnelig medlem. I samtalemøter skal nemnda som hovedregel også oppnevne sakkyndig i samtaleprosess, jf. barnevernsloven § 14-14 andre ledd. Det totale forbruket av sakskostnader påvirkes av antall forhandlingsmøter, samtalemøter, klagesaker, møtenes varighet og nemndas saksforberedelse og etterarbeid. Kostnaden er en konsekvens av de vurderingene som nemndleder gjør i den enkelte sak, jf. barnevernsloven § 14-5 om hovedprinsippene om saksbehandlingen i nemnda. For eksempel vurderer nemndleder i den enkelte sak hva som er forsvarlig lengde av ett forhandlingsmøte, om det er nødvendig med tolk og om det skal være utvidet nemnd.

Sentralenheten kan heller ikke instruere nemndene til å styre sakskostnadene, fordi det både vil være i konflikt med styringsdokumentene til Barneverns- og

helsenemnda, som blant annet gir mål for produksjonen, saksbehandlingsreglene, den enkelte nemnds uavhengighet og kvalitetsmålene i barnevernsloven.

Tabell 6.1 Oversikt konsulentkostnader

Konsulenttenester	Kroner
Konsulenttenester til utvikling av IKT-løsninger	5 754 891
Konsulenttenester til kommunikasjonsrådgiving	887 492
Andre konsulenttenester	433 787
Konsulenttenester til juridisk bistand	64 400
Konsulenttenester til organisasjonsutvikling	18 093
Konsulenttenester Barneverns- og helsenemnda	7 158 664

Konsulentkostnader

I 2023 kjøpte Barneverns- og helsenemnda konsulenttenester for totalt 7,16 millioner kroner, en nedgang på rundt 44 000 kroner i forhold til 2022 eller 0,6 %.

Nærmere 5,8 millioner kroner eller rundt 80 % av de innleide konsulenttenester skyldes programvare og IKT-løsninger da virksomheten ikke har en egen IT-avdeling. Av dette utgjør nærmere 4,4 millioner kroner utvikling og vedlikehold av saksbehandlingssystemet ProSak for to konsulenter til å gjøre oppdateringer av systemet i forhold til ny barnevernslov og andre endringer av forskrifter for saksbehandlingen. ProSak er kjernen i virksomheten, og vi ser ingen annen løsning til å sikre at denne holdes oppdatert i forhold til lovverket.

Til kommunikasjonsrådgiving ble det forbrukt rundt 887 000 kroner av innleide konsulenttenester. Av dette ble det brukt 470 000 kroner til utvikling av en ny animasjonsfilm rettet mot barn som part i sak, og til dette fikk Barneverns- og helsenemnda bevilget 500 000 kroner på eget kapittel post 0854-21. Øvrige Konsulenttenester til kommunikasjonsrådgiving går

på egne driftskostnader på kapittel post 0853-01. I 2023 gikk hoveddelen av dette til ny grafisk profil med oppdatering av alle maler og nettsider, siden nemnda fikk nytt navn i forbindelse med ny barnevernslov som trådte i kraft 01.01.2023. Noe gikk til oversettelse av all tekst på nettsidene til engelsk.

Nærmere 434 000 kroner ble anvendt til andre konsulenttenester, og mesteparten av dette er for konsulentbistand til flytting av nemnda i Østfold.

Konsulenttenester til juridisk bistand og organisasjonsutvikling var på henholdsvis 64 000 kroner og 18 000 kroner.

I 2024 kan det være mulig å redusere fra to til kun én konsulent i forbindelse med utvikling og vedlikehold av saksbehandlingssystemet ProSak, men vi må være forberedt på at det kan melde seg nye behov for å utvikle saksbehandlingssystemet. Avtaler med konsulenter i forbindelse med flytting av nemnda i Østfold er avsluttet. Vi regner dessuten med at behovet for konsulenttenester til organisasjonsutvikling begrenses da vår visjon, misjon og verdier nå er innarbeidet i organisasjonen. Det vil fortsatt være

behov for å kjøpe konsulent-tjenester til digitalisering av møterom og utvikling av programvare og IKT-løsninger.

Kravene til digital sikkerhet, samfunns-sikkerhet og beredskap og til systematisk og helhetlig arbeid for å redusere klimagassutslipp, naturfotavtrykk m.m. i tildelingsbrevet for 2024 vil mest sannsynlig utløse behov for konsulent-bistand, da nemnda selv ikke innehar nok kompetanse eller ressurser på disse områdene.

Barneverns- og helsenemnda er opptatt av å begrense bruken av konsulent-tjenester der hvor det er mulig.

Belastningsfullmakter

I 2023 fikk Barneverns- og helsenemnda belastningsfullmakt fra Justis- og beredskapsdepartementet for å belaste kapittel 0470 post 01 for fri rettshjelp. Barneverns- og helsenemnda belastet

denne posten med 226,2 millioner kroner i 2023. En foreløpig prognose for 2024 er 240 millioner kroner.

Resultat

Årsregnskapet for 2023 gir et bilde av en virksomhet med et høyt aktivitetsnivå i forhold til tidligere år og dessuten endrede forutsetninger for noen gitte driftskostnader, slik som for eksempel pensjonspremie.

Driftsbudsjettet viser et mindreforbruk på 0,94 % av årets bevilgninger. Mindreforbruket kom som et resultat av at bevilgningen ble utvidet med til sammen 29,6 millioner kroner i løpet av året. Barneverns- og helsenemnda har mottatt en noe romsligere bevilgning for 2024, men virksomheten må fortsatt jobbe med tiltak for innsparinger.

Oslo 15. mars 2024



Ingvild Aartun

Direktør

Barneverns- og helsenemnda

6.2 Prinsippnote til årsregnskapet

Årsregnskap for statlige virksomheter er utarbeidet og avlagt etter nærmere retningslinjer fastsatt i Bestemmelser om økonomistyring i staten (Bestemmelsene). Årsregnskapet er i henhold til krav i Bestemmelsene punkt 3.4.1, nærmere bestemmelser i Finansdepartementets rundskriv R-115 av desember 2022 og eventuelle tilleggskrav fastsatt av overordnet departement.

Oppstillingen av bevilgningsrapporteringen og artskonto-rapporteringen er utarbeidet med utgangspunkt i Bestemmelsene punkt 3.4.2 – de grunnleggende prinsippene for årsregnskapet:

- a) Regnskapet følger kalenderåret.
- b) Regnskapet inneholder alle rapporterte utgifter og inntekter for regnskapsåret.
- c) Regnskapet er utarbeidet i tråd med kontantprinsippet.
- d) Utgifter og inntekter er ført i regnskapet med brutto beløp.

Oppstillingene av bevilgnings- og artskontorapportering er utarbeidet etter de samme prinsippene, men gruppert etter ulike kontoplaner. Prinsippene samsvarer med krav i Bestemmelsene punkt 3.5 til hvordan virksomhetene skal rapportere til statsregnskapet. Sumlinjen "Netto rapportert til bevilgningsregnskapet" er lik i begge oppstillingene.

Virksomheten er tilknyttet statens konsernkontoordning i Norges Bank i henhold til krav i Bestemmelsene pkt. 3.7.1. Bruttobudsjetterte virksomheter tilføres ikke likviditet gjennom året, men har en trekkrettighet på sin konsernkonto. Ved årets slutt nullstilles saldoen på den enkelte oppgjørskonto ved overgang til nytt år.

Bevilgningsrapporteringen

Oppstillingen av bevilgningsrapporteringen omfatter en øvre del med bevilgningsrapporteringen og en nedre del som viser beholdninger virksomheten står oppført med i kapitalregnskapet. Bevilgningsrapporteringen viser regnskapstall som virksomheten har rapportert til statsregnskapet. Det stilles opp etter de kapitler og poster i bevilgningsregnskapet virksomheten har fullmakt til å disponere. Kolonnen samlet tildeling viser hva virksomheten har fått stilt til disposisjon i tildelingsbrev for hver statskonto (kapittel/post). Oppstillingen viser i tillegg alle finansielle eiendeler og forpliktelser virksomheten står oppført med i statens kapitalregnskap.

Mottatte fullmakter til å belaste en annen virksomhets kapittel/post (belastningsfullmakter) vises ikke i kolonnen for samlet tildeling, men er omtalt i note B til bevilgningsoppstillingen. Utgiftene knyttet til mottatte belastningsfullmakter er bokført og rapportert til statsregnskapet, og vises i kolonnen for regnskap.

Artskontorapporteringen

Oppstillingen av artskontorapporteringen har en øvre del som viser hva som er rapportert til statsregnskapet etter standard kontoplan for statlige virksomheter og en nedre del som viser eiendeler og gjeld som inngår i mellomværende med statskassen. Artskontorapporteringen viser regnskapstall virksomheten har rapportert til statsregnskapet etter standard kontoplan for statlige virksomheter. Virksomheten har en trekkrettighet på konsernkonto i Norges Bank. Tildelingene er ikke inntektsført og derfor ikke vist som inntekt i oppstillingen.

Regnskapstall i bevilgnings- og artskonto-rapportering med noter viser regnskaps-tall rapportert til statsregnskapet. I tillegg viser noten til artskontorapporteringen Sammenheng mellom avregning med statskassen og mellomværende med statskassen bokførte tall fra virksomhetens kontospesifikasjon i kolonnen Spesifisering av bokført avregning med statskassen. Notene viser forskjellen mellom beløp virksomheten har bokført på eiendels- og gjeldskontoer i virksomhetens kontospesifikasjon (herunder saldo på kunde- og leverandør-reskonto) og beløp virksomheten har rapportert som fordringer og gjeld til statsregnskapet og som inngår i mellomværendet med statskassen.

Virksomheten har innrettet bokføringen slik at den følger kravene i bestemmelser om økonomistyring i staten. Dette innebærer at alle opplysninger om transaksjoner og andre regnskapsmessige disposisjoner som er nødvendige for å utarbeide pliktig regnskapsrapportering, jf. Bestemmelsene punkt 3.3.2, og spesifisering av pliktig regnskapsrapportering, jf. Bestemmelsene punkt 4.4.3, er bokført. Bestemmelsene krever blant annet utarbeiding av kundespesifikasjon og leverandørspesifikasjon. Dette medfører at salgs- og kjøps-transaksjoner bokføres i kontospesifikasjonen på et tidligere tidspunkt enn de rapporteres til statsregnskapet, og innebærer kundefordringer og leverandørgjeld i kontospesifikasjonen.

6.3 Bevilgningsrapportering

Oppstilling av bevilgningsrapportering 31.12.2023							
Utgiftskapittel	Kapittelnavn	Post	Posttekst	Note	Samlet tildeling**	Regnskap 2023	Merutgift (-) og mindre utgift
0853	Barneverns- og helsenemnda	01	Driftsutgifter	A,B	272 890 000	270 706 300	2 183 700
0470	Fri rettshjelp	01	Driftsutgifter	B	0	226 203 447	
0854	Tiltak barne-/ungd.vernet; Spes. dr. utg.	21	Driftsutgifter	B	500 000	430 000	
1633	Nettoordning, statlig betalt merverdiavgift	01	Driftsutgifter	B	0	7 788 937	
<i>Sum utgiftsført</i>					<i>273 390 000</i>	<i>505 128 684</i>	
Inntektskapittel	Kapittelnavn	Post	Posttekst		Samlet tildeling**	Regnskap 2023	Merinntekt og mindreinntekt(-)
3853	Barneverns- og helsenemnda	01	Tilfeldige inntekter	B	0	392 282	392 282
5309	Tilfeldige inntekter	29	Ymse		0	214 524	
5700	Folketrygdens inntekter	72	Arbeidsgiveravgift		0	25 500 820	
<i>Sum inntektsført</i>					<i>0</i>	<i>26 107 626</i>	
Netto rapportert til bevilgningsregnskapet						479 021 058	
Kapitalkontoer							
60092901	Norges Bank KK /innbetalinger					4 817 693	
60092902	Norges Bank KK/utbetalinger					-485 863 306	
708058	Endring i mellomværende med statskassen					2 024 555	
<i>Sum rapportert</i>						<i>0</i>	
Beholdninger rapportert til kapitalregnskapet (31.12)							
Konto	Tekst				2023	2022	Endring
708058	Mellomværende med statskassen				-19 093 850	-21 118 405	2 024 555

Note A: Forklaring av samlet tildeling utgifter			
Kapittel og post	Overført fra i fjor	Årets tildelinger	Samlet tildeling
0853-01	0	272 890 000	272 890 000
0854-21	0	500 000	500 000

Spesifikasjon	Beløp	Merknad
Tildelingsbrev 2023	243 331 000	Tildelingsbrev 2023
Tillegg nr. 1	8 343 000	Revidert nasjonalbudsjett 2023
Tillegg nr. 2	7 216 000	Lønnskompensasjon 2023
Tillegg nr. 3	14 000 000	Nysaldering 2023
Sum	272 890 000	

Spesifikasjon	Beløp	Merknad
Tillegg nr. 1	500 000	0854-21 Filmprosjekt
Sum	500 000	

Note B: Forklaring til brukte fullmakter og beregning av mulig overførbart beløp til neste år							
Kapittel og post	Stikkord	Merutgift(-)/ mindre utgift	Merutgift(-)/ mindre utgift etter avgitte belastnings-fullmakter	Merinntekter/ mindreinntekter (-) iht. merinntekts-fullmakt	Sum grunnlag for overføring	Maks. overførbart beløp*	Mulig overførbart beløp beregnet av virksomheten
0853-01		2 183 700	2 183 700	392 282	2 575 982	13 644 500	2 575 982
0854-21		70 000	70 000	0	70 000	70 000	70 000
*Maksimalt beløp som kan overføres er 5% av årets bevilgning på driftspostene 01-29, unntatt post 24 eller sum av de siste to års bevilgning for poster med stikkordet "kan overføres". Se årlig rundskriv R-2 for mer detaljert informasjon om overføring av ubrukte bevilgninger.							

Forklaring til bruk av budsjettfullmakter

Overførbart til neste år

Det er grunnlag for overføring av mindreforbruk til neste års budsjett.

Merinntektsfullmakt

I brev av 14. februar 2023, har Barne- og familiedepartementet gitt Barneverns- og helsenemnda, fullmakt til å overskride bevilgningen på kap. 0853 post 01 med inntil kr 1 300 000,- mot tilsvarende inntekter under kap. 3853 post 01.

Mottatte belastningsfullmakter

I brev av 20. januar 2023, har Justis- og beredskapsdepartementet gitt Barneverns- og helsenemnda, fullmakt til å belaste kap. 0470 post 01 etter reglene i lov om fri rettshjelp.

Avgitte belastningsfullmakter

Det er ikke avgitt noen belastningsfullmakter.

6.4 Artskontorrapportering

Oppstilling av artskontorrapporteringen 31.12.2023			
	Note	2023	2022
Driftsinntekter rapportert til bevilgningsregnskapet			
Salgs- og leieinnbetalinger	1	422 282	783 485
Andre innbetalinger	1	3 635	500
<i>Sum innbetalinger fra drift</i>		425 917	783 985
Driftsutgifter rapportert til bevilgningsregnskapet			
Utbetalinger til lønn	2	197 151 392	188 942 962
Andre utbetalinger til drift	3	72 373 696	75 189 693
<i>Sum utbetalinger til drift</i>		269 525 088	264 132 655
Netto rapporterte driftsutgifter		269 099 171	263 348 670
Investerings- og finansinntekter rapportert til bevilgningsregnskapet		0	0
Investerings- og finansutgifter rapportert til bevilgningsregnskapet			
Utbetaling til investeringer	4	2 572 714	1 750 565
<i>Sum investerings- og finansutgifter</i>		2 572 714	1 750 565
Netto rapporterte investerings- og finansutgifter		2 572 714	1 750 565
Innkrevingsvirksomhet og andre overføringer til staten*		0	0
Tilskuddsforvaltning og andre overføringer fra staten*			
Utbetalinger av tilskudd og stønader	5	225 275 580	146 469 026
<i>Sum tilskuddsforvaltning og andre overføringer fra staten</i>		225 275 580	146 469 026
Inntekter og utgifter rapportert på felleskapitler **			
Gruppelivsforsikring konto 1985 (ref. kap. 5309, inntekt)		214 524	172 291
Arbeidsgiveravgift konto 1986 (ref. kap. 5700, inntekt)		25 500 820	22 238 777
Nettoføringsordning for merverdiavgift konto 1987 (ref. kap. 1633, utgift)		7 788 937	41 286 941
<i>Netto rapporterte utgifter på felleskapitler</i>		-17 926 408	18 875 873
Netto rapportert til bevilgningsregnskapet		479 021 058	430 444 134
Oversikt over mellomværende med statskassen ***			
Eiendeler og gjeld		2023	2022
Fordringer på ansatte		-5 969	0
Skyldig skattetrekk og andre trekk		-9 007 269	-9 063 808
Avsatt pensjonspremie til Statens pensjonskasse****		-9 789 987	-11 828 284
Lønn (negativ netto, for mye utbetalt lønn m.m)		924	929
Differanser på bank og uidentifiserte innbetalinger		-291 549	-227 242
Sum mellomværende med statskassen	6	-19 093 850	-21 118 405

Note 1: Innbetalinger fra drift		
	31.12.2023	31.12.2022
<i>Innbetalinger fra gebyrer</i>		
Sum innbetalinger fra gebyrer	0	0
<i>Innbetalinger fra tilskudd og overføringer</i>		
Sum innbetalinger fra tilskudd og overføringer	0	0
<i>Salgs- og leieinnbetalinger</i>		
Salgsinntekt tjenester, utenfor avgiftsområdet	422 282	783 485
Sum salgs- og leieinnbetalinger	422 282	783 485
<i>Andre innbetalinger</i>		
Annen driftsrelatert inntekt	3 635	500
Sum andre innbetalinger	3 635	500
Sum innbetalinger fra drift	425 917	783 985

Nærmere om salgsinntekt tjenester, utenfor avgiftsområdet

Inntekter på kr 392 282 er ført på kapittel post 385301 fra innbetalinger av egenandeler for deltakelse på Bergenskonferansen 2023 og støtte fra Forskningsrådet for offentlig sektor ph.d.-prosjekt. I tillegg er det inntektsført 30 000 kroner på kapittel post 085301 for refusjoner fra Statsforvalteren for deltakelse i kontrollkomité, slik at totale inntekter er 422 282 kroner.

Note 2: Utbetalinger til lønn		
	31.12.2023	31.12.2022
Lønn	122 428 679	116 865 710
Arbeidsgiveravgift	25 500 820	22 238 777
Pensjonsutgifter*	17 781 752	19 445 689
Sykepenger og andre refusjoner (-)	-3 341 954	-4 101 229
Andre ytelser **	34 782 095	34 494 015
Sum utbetalinger til lønn	197 151 392	188 942 962
Antall utførte årsverk:	119	120

Nærmere om pensjonsutgifter

Premiesatsen for arbeidsgiverandelen utgjorde i 2023 er 14,52 %. Premiesatsen for 2022 var 16,64 %.

Før 2022 praktiserte SPK en forenklet modell for premiebetaling, noe som innebar betaling av en fast premiesats for arbeidsgiverandelen på ca. 11-12 %.

Forklaring til endringen av arbeidsgiverandel mellom 2021 og 2022-2023

Fra 2022 har SPK lagt om pensjonspremiemodellen for statlige virksomheter. Fra 1. januar 2022 betaler alle statlige virksomheter en virksomhetsspesifikk hendelsesbasert arbeidsgiverandel som del av pensjonspremien. At premien er virksomhetsspesifikk, betyr at den beregnes ut fra den enkelte virksomhets forhold, ikke for grupper av virksomheter samlet. At den er hendelsesbasert, betyr at den tar hensyn til de faktiske hendelser i medlemsbestanden i virksomheten, slik at premiereserven er ajour i forhold til medlemmets opptjening. Medlemsandelen på to prosent av lønnsgrunnlaget er uendret.

Nærmere om andre ytelser

Andre ytelser inkluderer blant annet utbetaling av honorar til eksterne (sakskostnader): Honorar for fagkyndige og alminnelige nemndmedlemmer, sakkyndige i samtaleprosess og talsperson for barn.

Note 3: Andre utbetalinger til drift		
	31.12.2023	31.12.2022
Husleie	36 001 191	33 503 099
Vedlikehold og ombygging av leide lokaler	197 139	436 734
Andre utgifter til drift av eiendom og lokaler	13 061 227	13 045 695
Reparasjon og vedlikehold av maskiner, utstyr mv.	78 553	56 505
Mindre utstyrsanskaffelser	284 994	823 987
Leie av maskiner, inventar og lignende	4 368 267	2 691 695
Kjøp av konsulenttenester	7 158 664	7 203 136
Kjøp av andre fremmede tjenester	3 040 287	6 880 862
Reiser og diett	4 909 039	5 589 879
Øvrige driftsutgifter	3 274 336	4 958 101
Sum andre utbetalinger til drift	72 373 696	75 189 693

Nærmere om andre utbetalinger til drift

Husleie har økt med 7,5 % som følge av indeksregulering samt noe endring av leiemassen. Vedlikehold av leide lokaler har falt med rundt 240 000 kroner da behovet var lavere enn i det forrige år. Andre utgifter til drift av eiendom er omtrent likt som fjoråret da strømpriser og felleskostnader for utleier har vært mer stabile i forhold til det forrige år. Leie av maskiner og inventar har økt med 1,68 millioner kroner som følge av flere lisenser og IT-utstyr. Kjøp av konsulenttenester er rundt 44 000 kroner lavere enn fjoråret. Kjøp av andre fremmede tjenester har falt med 3,8 millioner kroner som følge av tiltak for innsparing. Reiser og diett har falt med 1,7 millioner kroner som følge av tiltak for innsparing. Reiser og diett for virksomhetens egne ansatte var på hhv. 1,67 og 2,62 millioner kroner i 2023 og

2022. De resterende reisekostnader er for eksterne aktører i forbindelse med sakskostnader. Øvrige driftsutgifter var nærmere 1,7 millioner kroner lavere enn fjoråret grunnet tiltak for innsparing.

Note 4: Utbetaling til investeringer og kjøp av aksjer		
	31.12.2023	31.12.2022
<i>Utbetaling til investeringer</i>		
Driftsløsøre, inventar, verktøy og lignende	2 572 714	1 750 565
Sum utbetaling til investeringer	2 572 714	1 750 565
	31.12.2023	31.12.2022
<i>Utbetaling til kjøp av aksjer</i>		
Sum utbetaling til kjøp av aksjer	0	0

Nærmere om investeringer

Virksomheten har investert i nye møbler og inventar i forbindelse med nye lokaler i nemnda i Østfold.

Note 5: Tilskuddsforvaltning og andre overføringer fra staten		
	31.12.2023	31.12.2022
Advokater m.m. (Fri rettshjelp)*	225 275 580	146 469 026
Sum tilskuddsforvaltning og andre overføringer fra staten	225 275 580	146 469 026

Nærmere om advokater m.m. (Fri rettshjelp)

Det er en økning i sakskostnadene for fri rettshjelp med 53,8 %. Primærårsaken til økningen er at ny barnevernlov ble iverksatt fra 01.01.2023.

Den nye barnevernsloven innebærer overføring av betalingsansvar fra kommune til stat hva angår godtgjørelse til sakkyndig utreder, sakkyndig oppnevnt for å snakke med barn og for tolketjenester i saker som behandles i nemndene. Dessuten har den nye Barnevernsloven medført en økning i antall barn med partstatus.

En annen årsak skyldes en moderat økning i antall avgjorte saker og i gjennomførte forhandlingsmøter sammenlignet med 2022. Dette sammen med økt offentlig salærsats (+ 5,26 %) og økt sats for reisefravær, er momenter som kan forklare den relativt store økningen i salær til advokat.

Når det gjelder økningen i salær fastsatt etter medgått tid, kan dette ha sammenheng med at vi behandler flere komplekse saker. En sekundær årsak er økningen i offentlig salærsats og økt sats for reisefravær.

Barneverns- og helsenemnda er bevilget fullmakt til å belaste Justisdepartementets kap. 0470 post 01 for fri rettshjelp. Belastningsfullmakten er tildelt på 01 post for driftsutgifter, men for nemndene er dette en gjennomstrømningspost som ikke påvirker omfanget av

virksomheten. Det vurderes ikke å gi et rettviseende bilde av virksomhetens faktiske drift og omfang å føre disse utgiftene som driftsutgifter i artskontorapporteringen. Midlene føres derfor på kontoserie 87xx som normalt kobles til post 70-89 for tilskuddsforvaltning.

Etter avklaring med DFØ og Barne- og familiedepartementet er virksomheten gitt fullmakt til å selv vurdere den klassifiseringen av disse utgiftene som gir det mest rettviseende bildet for lesere av regnskapet. Denne praksisen har vært benyttet over flere år, og presiseringen ovenfor endrer derfor ikke sammenligningstallene mot tidligere års rapportering.

Note 6: Sammenheng mellom avregning med statskassen og mellomværende med statskassen

Del A: Forskjellen mellom avregning med statskassen og mellomværende med statskassen

	31.12.2023	31.12.2023	
	Spesifisering av <u>bokført</u> avregning med statskassen	Spesifisering av <u>rapportert</u> mellomværende med statskassen	Forskjell
Finansielle anleggsmidler			
<i>Sum</i>	<i>0</i>	<i>0</i>	<i>0</i>
Omløpsmidler			
Kundefordringer	140 924	0	140 924
Andre fordringer	-5 969	-5 969	0
<i>Sum</i>	<i>134 955</i>	<i>-5 969</i>	<i>140 924</i>
Langsiktig gjeld			
<i>Sum</i>	<i>0</i>	<i>0</i>	<i>0</i>
Kortsiktig gjeld			
Leverandørgjeld	-13 196 271	0	-13 196 271
Skyldig skattetrekk	-9 007 269	-9 007 269	0
Annen kortsiktig gjeld	-6 331 373	-10 080 612	3 749 239
<i>Sum</i>	<i>-28 534 913</i>	<i>-19 087 881</i>	<i>-9 447 032</i>
Sum	-28 399 958	-19 093 850	-9 306 108

7. Vedlegg

Vedlegg 0: Beregning av saksbehandlingstid

Fra 2023 er beregningsmåten for gjennomsnittlig saksbehandlingstid endret, og det er derfor ikke mulig å sammenlikne årets gjennomsnittlige saksbehandlingstid med tidligere år.

For hovedsaker behandlet i samtaleprosess ble tiden brukt i samtaleprosess trukket fra den gjennomsnittlige saksbehandlingstiden frem til og med 2022.

Fra og med 2023 beregnes gjennomsnittlig saksbehandlingstid for saker som behandles i samtaleprosess fra saken mottas elektronisk i Saksportalen til vedtak er fattet enten etter forhandlingsmøte eller etter skriftlig behandling, eller dato saken trekkes.

For hovedsaker som ble behandlet muntlig i forhandlingsmøte ble gjennomsnittlig saksbehandlingstid frem til 2022 beregnet fra saken ble mottatt elektronisk i Saksportalen til første dag i forhandlingsmøtet.

Fra og med 2023 blir gjennomsnittlig saksbehandlingstid for hovedsaker som behandles muntlig i forhandlingsmøte beregnet fra den dato saken mottas elektronisk i Saksportalen til den datoen vedtaket fattes.

For hovedsaker som ble behandlet skriftlig ble gjennomsnittlig saksbehandlingstid i 2022 beregnet fra dato saken ble mottatt elektronisk i Saksportalen til dato vedtak fattes. Her er det ingen endringer i start eller sluttdato.

For saker som trekkes har det ikke vært beregnet gjennomsnittlig saksbehandlingstid tidligere. For saker som trekkes beregnes gjennomsnittlig saksbehandlingstid fra dato saken leveres elektronisk i Saksportalen til dato saken trekkes.

For klage på akuttvedtak beregnes gjennomsnittlig saksbehandlingstid fra saken mottas elektronisk i Saksportalen til vedtak er fattet.

I gjennomsnittlig saksbehandlingstid for ordinære saker (som ikke var behandlet i samtaleprosess) i 2022, var saker som hadde vært behandlet i samtaleprosess med i beregningsgrunnlaget, mens fra 2023 har vi nå egen rapport for saker som ikke har vært i samtaleprosess og egen rapport for saker som har vært behandlet i samtaleprosess. Det vil derfor ikke være mulig å sammenlikne gjennomsnittlig saksbehandlingstid for saker som ikke har vært behandlet i samtaleprosess i 2023 med tidligere år.

Fratrekk i saksbehandlingstiden

Som tidligere er det praksis at saksbehandlingstiden stoppes i saker hvor utfallet eller videre behandling av saken er avhengig av forhold som ligger utenfor nemnda. Dette for å gi et sammenlignbart bilde av nemndenes gjennomsnittlige saksbehandlingstid.

Stopp i saksbehandlingstid benyttes i følgende tilfeller:

- Sakkyndig utredning
- Nemnda må avvente avgjørelse fra tingretten som er relevant for saken
- Sykdom hos parter
- Avklaring av jurisdiksjon

Dette gjelder fortsatt.

Vedlegg 1: Saksbehandlingstid i ordinære saker etter barnevernsloven

Hovedsaker etter barnevernsloven som ikke har vært behandlet i samtaleprosess med a. vedtak etter forhandlingsmøte (muntlig) og b. vedtak etter skriftlig behandling og c. trukket.

	a. Hovedsak muntlig		b. Hovedsak skriftlig		c. Hovedsak trukket	
	Tid	Ant. saker	Tid	Ant. saker	Tid	Ant. saker
Agder	66	26	43	26	187	5
Buskerud og omegn	72	26	53	18	75	9
Innlandet	81	22	68	27	53	15
Møre og Romsdal	99	18	40	13	23	6
Nordland	85	22	64	24	96	8
Oslo og omegn	83	104	58	66	47	39
Rogaland	60	40	27	42	34	12
Troms og Finnmark	71	30	41	28	54	13
Trøndelag	59	35	54	16	29	7
Vestfold og Telemark	74	58	42	35	51	11
Vestland	77	30	74	36	71	11
Østfold	88	47	66	27	70	17
Gjennomsnitt alle	77	458	53	358	59	153

Leseveiledning:

I gjennomsnitt tar det 77 dager fra en sak mottas elektronisk i Saksportalen, til vedtak er fattet (skrevet) i saker behandlet muntlig i forhandlingsmøte. Gjennomsnittet på 77 dager er for 458 saker etter barnevernsloven som ikke har vært behandlet i samtaleprosess.

Vedlegg 2: Saksbehandlingstid i saker etter barnevernsloven som behandles med samtaleprosess

Hovedsaker etter barnevernsloven som **har** vært behandlet i samtaleprosess med a. vedtak etter forhandlingsmøte (muntlig) og b. vedtak etter skriftlig behandling og c. trukket.

	a. Hovedsak muntlig		b. Hovedsak skriftlig		c. Hovedsak trukket	
	Tid	Ant. saker	Tid	Ant. saker	Tid	Ant. saker
Agder	118	10	373	9	399	9
Buskerud og omegn	273	16	238	16	147	11
Innlandet	257	24	262	17	169	17
Møre og Romsdal	232	9	166	13	233	10
Nordland	238	12	251	15	158	27
Oslo og omegn	176	57	162	56	144	64
Rogaland	217	31	238	36	220	31
Troms og Finnmark	167	14	147	19	171	21
Trøndelag	176	33	175	52	215	32
Vestfold og Telemark	190	12	263	17	151	16
Vestland	184	38	173	41	201	47
Østfold	242	19	129	46	140	23
Gjennomsnitt alle	201	275	192	337	183	308

Leseveiledning:

Gjennomsnittlig saksbehandling for saker som har vært behandlet i samtaleprosess og avgjort muntlig i forhandlingsmøte er på 201 dager, og omfatter 275 saker.

Vedlegg 3: Saksbehandlingstid i saker som starter med forhandlingsmøte og går over til samtaleprosess

	Avgjort etter skriftlig behandling	
	Tid	Ant. saker
Agder		
Buskerud og omegn		
Innlandet		
Møre og Romsdal	407	1
Nordland		
Oslo og omegn	72	1
Rogaland		
Troms og Finnmark		
Trøndelag		
Vestfold og Telemark		
Vestland		
Østfold		
Gjennomsnitt alle	236	2

Leseveiledning:

Det er 2 saker som startet som forhandlingsmøte, hvor man i møtet ble enige om at saken i stedet kan behandles i samtaleprosess. Disse to sakene ble så avgjort ved skriftlig behandling. Gjennomsnittlig saksbehandlingstid for disse to sakene er 236 dager.

Vedlegg 4: Saksbehandlingstid i saker som starter med samtaleprosess og går over til behandling i forhandlingsmøte

	Muntlig behandling i forhandlingsmøte	
	Tid	Ant. saker
Agder	118	8
Buskerud og omegn	303	11
Innlandet	295	16
Møre og Romsdal	274	7
Nordland	281	7
Oslo og omegn	184	40
Rogaland	237	23
Troms og Finnmark	181	10
Trøndelag	184	27
Vestfold og Telemark	210	9
Vestland	183	35
Østfold	253	16
Gjennomsnitt alle	214	209

Leseveiledning:

209 hovedsaker startet med samtaleprosess og ble avgjort ved muntlig behandling i forhandlingsmøte. Gjennomsnittlig saksbehandlingstid er 214 dager, eller om lag 7 måneder. I saksbehandlingsperioden har det som oftest vært prøvd ut midlertidige ordninger.

Vedlegg 5: Saksbehandlingstid i saker etter helse- og omsorgstjenesteloven

Hovedsaker etter helse- og omsorgstjenesteloven avgjort a. etter forhandlingsmøte (muntlig) og b. etter skriftlig behandling.

	a. Hovedsak muntlig		b. Hovedsak skriftlig	
	Tid	Ant. saker	Tid	Ant. saker
Agder	17	4	10	4
Buskerud og omegn	39	1	11	1
Innlandet	44	5	28	10
Møre og Romsdal	24	9	13	1
Nordland	53	3	15	3
Oslo og omegn	41	9	19	13
Rogaland	18	5	15	6
Troms og Finnmark	32	3	10	1
Trøndelag	16	2	6	3
Vestfold og Telemark	18	3	12	4
Vestland	22	7	20	5
Østfold	31	3	0	0
Gjennomsnitt alle	29	54	18	51

HOL § 10-2, § 10-3 og § 9-11.

Leseveiledning:

Gjennomsnittlig saksbehandlingstid for saker etter helse- og omsorgstjenesteloven er på 29 dager for saker som behandles muntlig i forhandlingsmøte og 18 dager for saker som går til skriftlig behandling.

Vedlegg 6: Antall avgjorte ordinære saker

Antall avgjorte hovedsaker etter barnevernsloven som ikke har vært behandlet i samtaleprosess.

	a. avgjort etter muntlig behandling	b. avgjort etter skriftlig behandling	c. saker trukket	Totalt
Agder	26	26	5	57
Buskerud og omegn	26	18	9	53
Innlandet	22	27	15	64
Møre og Romsdal	18	13	6	37
Nordland	22	24	8	54
Oslo og omegn	104	66	39	209
Rogaland	40	42	12	94
Troms og Finnmark	30	28	13	71
Trøndelag	35	16	7	58
Vestfold og Telemark	58	35	11	104
Vestland	30	36	11	77
Østfold	47	27	17	91
Sum	458	358	153	969

Leseveiledning:

Det er avgjort totalt 969 saker etter barnevernsloven, som ikke har vært behandlet i samtaleprosess. Av disse ble 458 saker avgjort ved muntlig behandling i forhandlingsmøte, 358 saker ble avgjort etter skriftlig behandling, og 153 saker ble trukket.

Antall avgjorte hovedsaker etter helse- og omsorgstjenesteloven

HOL, hovedsaker	a. avgjort etter muntlig behandling	b. avgjort etter skriftlig behandling	c. saker trukket	Totalt
Agder	4	4	3	11
Buskerud og omegn	1	1	1	3
Innlandet	5	10	2	17
Møre og Romsdal	9	1	0	10
Nordland	3	3	3	9
Oslo og omegn	9	13	5	27
Rogaland	5	6	0	11
Troms og Finnmark	3	1	2	6
Trøndelag	2	3	1	6
Vestfold og Telemark	3	4	1	8
Vestland	7	5	4	16
Østfold	3	0	0	3
Sum	54	51	22	127

Leseveiledning:

Det er avgjort totalt 127 hovedsaker etter helse- og omsorgstjenesteloven i 2023. Av disse ble 54 saker avgjort etter muntlig behandling i forhandlingsmøte og 51 saker ble avgjort etter skriftlig behandling. 22 saker ble trukket.

Vedlegg 7: Antall avgjorte saker som har vært behandlet i samtaleprosess

	a. avgjort etter muntlig behandling	b. avgjort etter skriftlig behandling	c. saker trukket etter samtaleprosess	Totalt
Agder	10	9	9	28
Buskerud og omegn	16	16	11	43
Innlandet	24	17	17	58
Møre og Romsdal	9	13	10	32
Nordland	12	15	27	54
Oslo og omegn	57	56	64	177
Rogaland	31	36	31	98
Troms og Finnmark	14	19	21	54
Trøndelag	33	52	32	117
Vestfold og Telemark	12	17	16	45
Vestland	38	41	47	126
Østfold	19	46	23	88
Sum	275	337	308	920
Prosentvis fordeling	30 %	37 %	33 %	100 %

Leseveiledning:

Det er avgjort totalt 920 saker etter barnevernsloven, som har vært behandlet i samtaleprosess. 30 % av disse sakene ble avgjort ved muntlig behandling i forhandlingsmøte, 37 % ble avgjort etter skriftlig behandling og 33 % av sakene ble trukket.

Vedlegg 8: Antall samtalemøter per sak i hovedsaker med samtaleprosess

	Antall samtalemøter per sak			
	1	2	3	4
Agder	17	6	1	0
Buskerud og omegn	20	8	1	0
Innlandet	25	9	3	0
Møre og Romsdal	17	8	2	1
Nordland	27	6	0	0
Oslo og omegn	110	15	4	0
Rogaland	54	20	8	0
Troms og Finnmark	30	6	0	0
Trøndelag	62	23	2	4
Vestfold og Telemark	31	5	0	0
Vestland	78	22	3	0
Østfold	49	12	3	0
Sum	520	140	27	5

Leseveiledning:

Antall samtalemøter per sak i denne tabellen er fra saker som er avsluttet, enten i form av et vedtak eller trukket.

Antall saker i dette vedlegget vil ikke samstemme med antall saker som har vært behandlet i samtaleprosess i vedlegg 7. Noen saker deles, hvor for eksempel en del av saken trekkes, og en del av saken går til skriftlig behandling. Den delen som går til skriftlig behandling har ikke samtalemøte, men registreres under avgjort etter skriftlig behandling i tabell 7. I noen tilfeller kommer det inn to saker på samme barn, og sakene kan slås sammen i samtalemøtet, slik at det er ett samtalemøte på to saker.

En sak som behandles i samtaleprosess kan ha flere samtalemøter før saken avgjøres eller trekkes. 520 saker som har vært behandlet i samtaleprosess har hatt ett samtalemøte før saken enten går til muntlig behandling i forhandlingsmøte, til skriftlig behandling eller trekkes. 140 av sakene har hatt to samtalemøter før saken har gått til skriftlig behandling eller har blitt trukket.

Vedlegg 9: Antall avgjorte klagesaker behandlet i samtaleprosess

	Avgjort med vedtak	Trukket etter samtaleprosess	Totalt
Agder	1	0	1
Buskerud og omegn	0	0	0
Innlandet	2	0	2
Møre og Romsdal	0	1	1
Nordland	1	0	1
Oslo og omegn	0	6	6
Rogaland	1	2	3
Troms og Finnmark	0	3	3
Trøndelag	1	3	4
Vestfold og Telemark	1	1	2
Vestland	0	2	2
Østfold	0	0	0
Sum	7	18	25
Prosentvis fordeling	28 %	72 %	100 %

Leseveiledning:

I år er første gang det har vært mulig å behandle en klagesak i samtaleprosess. Totalt 25 klagesaker ble behandlet i samtaleprosess, av disse ble 7 saker avsluttet med vedtak, 18 saker ble trukket. Det vil si at i 72 % av sakene ble partene enige om en løsning, og kommunen trekker saken.

Vedlegg 10: Antall saker med pålegg om hjelpetiltak

Fordelt på den enkelte nemnd og på type tiltak.

A: Antall saker med pålegg om hjelpetiltak etter § 3-4 og 3-5 fordelt på den enkelte nemnd, 2023.

Nemnd	Bvl §§ 3-4, 3-5: Antall saker mottatt i 2023	Antall saker avgjort med vedtak	Antall saker avsluttet uten vedtak*	Av sakene i forrige kolonne, antall saker trukket med enighet om hjelpetiltak
Agder	2	1	0	0
Buskerud og omegn	2	2	0	0
Innlandet	4	2	2	2
Møre og Romsdal	2	0	0	0
Nordland	2	1	0	0
Oslo og omegn	18	9	11	11
Rogaland	5	3	1	1
Troms og Finnmark	2	1	2	2
Trøndelag	6	2	3	3
Vestfold og Telemark	1	0	1	1
Vestland	9	2	7	7
Østfold	3	1	2	2
Sum	56	24	29	29

* Saker trukket, avvist eller hevet

Leseveiledning:

Tallene i kolonne én er ikke summen av kolonne to og tre. Kolonne én er saker kommet inn i perioden, i kolonne to og tre er saker behandlet i perioden, uavhengig av når de kom inn.

Det er i 2023 mottatt 56 saker, det er avgjort 24 saker med vedtak, og 29 saker er avsluttet uten vedtak, av de 29 sakene ble det enighet om hjelpetiltak i alle sakene.

B. Pålegg om hjelpetiltak etter bvl § 3-4 og 3-5, fordelt på type tiltak, 2023.

Type tiltak etter bvl § 3-4 og 3-5	Antall paragrafer med vedtak*	Antall saker trukket pga. enighet, fordelt på paragraf*
Kompenserende tiltak (besøkshjem mv)	3	6
Kontrolltiltak (tilsyn mv)	9	13
Omsorgsendrende tiltak (senter for foreldre og barn)	3	2
Omsorgsendrende tiltak (foreldreveiledning)	14	15
Strukturerende tiltak (MST, PMTO mv)	2	1
Sum	46	37

*ett vedtak kan omhandle flere bestemmelser.

Leseveiledning:

De 24 sakene som ble avgjort med vedtak i tabell A, omfatter tre vedtak om kompenserende tiltak, 9 vedtak om kontrolltiltak, 3 vedtak om omsorgsendrende tiltak (senter for foreldre og barn), 14 vedtak om omsorgsendrende tiltak (foreldreveiledning) og 2 vedtak om strukturerende tiltak. En sak kan omhandle flere paragrafer (tiltak), derfor er antall paragrafer med vedtak høyere enn antall saker med vedtak.

I de 29 sakene som ble avsluttet uten vedtak fordi partene kom til enighet om hjelpetiltak i tabell A., var det 6 forslag om kompenserende tiltak, 13 forslag om kontrolltiltak, 2 forslag om omsorgsendrende tiltak (senter for foreldre og barn), 15 forslag om omsorgsendrende tiltak (foreldreveiledning) og 1 forslag om strukturerende tiltak. En sak kan omhandle flere paragrafer (tiltak), derfor er antall paragrafer høyere enn antall saker.

Vedlegg 11: Omfanget av medhold for offentlig part i klage over akuttvedtak

Jf. barnevernsloven § 14-23 og helse- og omsorgstjenesteloven § 10-5.

Nemnd	Antall saker	Medholdsprosent hovedparagraf offentlig part
Agder	10	77 %
Buskerud og omegn	20	83 %
Innlandet	30	94 %
Møre og Romsdal	15	88 %
Nordland	23	79 %
Oslo og omegn	51	82 %
Rogaland	28	93 %
Troms og Finnmark	13	81 %
Trøndelag	33	87 %
Vestfold og Telemark	23	72 %
Vestland	35	83 %
Østfold	30	91 %
Sum	311	85 %

Leseveiledning:

Totalt sett fikk offentlig part medhold i klage over akuttvedtak i 85 % av sakene (311 saker), og fikk ikke medhold i 15 % av sakene.

Vedlegg 12: Overprøving av saker i domstolene

Antall saker som bringes inn for domstolene

Prosesstype	Antall saker oversendt domstolene
Hovedsak	536
Klage på akuttvedtak	99

Leseveiledning:

536 av hovedsakene og 99 av klagesakene avgjort i Barnevern- og helsenemnda i 2023 ble sendt til overprøving i domstolene. Tallene omfatter saker etter barnevernsloven og helse- og omsorgstjenesteloven.

Vedlegg 13: Barns medvirkning

Rapporten er basert på manuelle registreringer fra nemndleder i hver enkelt sak i 2023, og gjelder kun avsluttede saker med vedtak, og avsluttede saker som er trukket etter samtaleprosess.

Nytt i 2023 er at vi har egen tabell for registrering av barns medvirkning i Akuttvedtak til legalitetskontroll (A). Tabellen med registrering av barns medvirkning for hovedsaker og klagesaker (B) inkluderer registrering også i saker som har vært behandlet i samtaleprosess og som avsluttes ved at saken trekkes, ikke bare saker hvor vedtak fattes.

A: Barns medvirkning – Akuttvedtak til legalitetskontroll

Antall unike barn: 663

	0-2 år			3-6 år				7-11 år					12-14 år			15-18 år			Total	
	0	1	2	3	4	5	6	7	8	9	10	11	12	13	14	15	16	17		18
Er barnet hørt før akuttvedtaket ble fattet?																				
Ja					1	1	2	8	8	8	4	4	2	3	4					45
Nei	4		1			3		3	1					1						13
Er barns medvirkning omhandlet i vedtaket?																				
Ja	23	12	15	17	19	29	42	44	32	34	42	37	43	41	54	1				485
Nei	33	9	16	4	11	11	5	8	5	3	9	3	1	2	4			1		125
Er barnevernets vedtak i tråd med barnets mening?																				
Ja						1		3	5	3	1	2	2	2	3					22
Nei							1		1	3		1		1						7
Delvis					1		1	5	2	2	3	1		1						16
Fremgår det av vedtaket at hensynet til familieband er vurdert?																				
Ja	40	15	27	17	22	32	37	39	26	30	39	23	39	27	41	1				455
Nei	16	6	4	4	8	8	10	13	11	7	12	17	5	16	17			1		155

B. Barns medvirkning – hovedsaker og klage på akuttvedtak

Registreringen gjelder 1260 unike barn i saker med vedtak og 221 unike barn i saker som har vært i samtaleprosess og som er trukket, totalt 1481 unike barn. Tallene fra sakene som har vært behandlet i samtaleprosess og som avsluttes ved at saken trekkes er synlig i egen linje og er merket SP trukket.

	0-2 år			3-6 år				7-11 år					12-14 år			15-18 år			Total	
	0	1	2	3	4	5	6	7	8	9	10	11	12	13	14	15	16	17		18
Er barnet hørt?																				
Ja				2	11	59	81	104	94	101	104	99	112	86	66	1				920
Ja - SP trukket				1		8	5	12	9	16	16	17	23	17	11					135
Sum Ja	0	0	0	3	11	67	86	116	103	117	120	116	135	103	77	1	0	0	0	1055
Nei	96	53	60	63	52	46	29	14	24	14	12	11	13	12	9	1				509
Nei - SP trukket	8	8	11	11	8	13	7	4	3	6	1	5	5	2	1					93
Sum Nei	104	61	71	74	60	59	36	18	27	20	13	16	18	14	10	1	0	0	0	602
Barn som ikke er hørt (svar nei)																				
Barnet er ikke i stand til å danne seg egne synspunkter	96	53	59	62	46	33	9	2	1	2		1	3							367
Barnet er ikke i stand til å danne seg egne synspunkter - SP trukket	8	8	11	10	6	11	3													57
Sum Barnet er ikke i stand til å danne seg egne synspunkter	104	61	70	72	52	44	12	2	1	2	0	1	3	0	0	0	0	0	0	424
Nei, dette er ikke vurdert å være til barnets beste			1	1	6	5	9	1	2	3	1	1								30
Nei, dette er ikke vurdert å være til barnets beste - SP trukket					1	2	2	3		1		1	2							12
Sum Nei, dette er ikke vurdert å være til barnets beste	0	0	1	1	7	7	11	4	2	4	1	2	2	0	0	0	0	0	0	42
Nei, barnet ønsket ikke å uttale seg						8	11	11	21	9	11	8	10	12	9	1				111
Nei, barnet ønsket ikke å uttale seg - SP trukket					1		2		2	5	1	1	2		1					15
Sum - Nei, barnet ønsket ikke å uttale seg	0	0	0	0	1	8	13	11	23	14	12	9	12	12	10	1	0	0	0	126

	0-2 år			3-6 år				7-11 år					12-14 år			15-18 år			Total	
	0	1	2	3	4	5	6	7	8	9	10	11	12	13	14	15	16	17		18
Vedtaket inneholder ikke nærmere opplysninger om høring av barnet																				0
Vedtaket inneholder ikke nærmere opplysninger om høring av barnet - SP trukket																				0
Sum Vedtaket inneholder ikke nærmere opplysninger om høring av barnet	0	0	0	0	0	0	0	0	0	0	0	0	0	0	0	0	0	0	0	0
Annet																				0
Annet - SP trukket																				0
Sum Annet	0	0	0	0	0	0	0	0	0	0	0	0	0	0	0	0	0	0	0	0
Nei, saken ble trukket før barnet ble hørt												1								1
Nei, saken ble trukket før barnet ble hørt - SP trukket				1				1	1			3	1	2						9
Sum Nei, saken ble trukket før barnet ble hørt	0	0	0	1	0	0	0	1	1	0	0	4	1	2	0	0	0	0	0	10
Hvordan er barnet hørt?																				
Samtale med nemnd					1	12	18	25	27	31	43	41	50	41	34	1				324
Samtale med nemnd - SP trukket				1		1	3	2	2	3	6	6	9	3	3					39
Sum Samtale med nemnd	0	0	0	1	1	13	21	27	29	34	49	47	59	44	37	1	0	0	0	363
Sakkyndig i samtaleprosess							1	2	1	3	3	3	2	2	1					18
Sakkyndig i samtaleprosess - SP trukket								1		1										2
Sum Sakkyndig i samtaleprosess	0	0	0	0	0	0	1	3	1	4	3	3	2	2	1	0	0	0	0	20
Talsperson				1	4	27	39	58	54	49	42	38	44	28	23					407
Talsperson - SP trukket						3	1	8	2	7	3	6	6	6	6					48
Sum Talsperson	0	0	0	1	4	30	40	66	56	56	45	44	50	34	29	0	0	0	0	455
Sakkyndig oppnevnt for å snakke med barnet					2	11	7	7	6	7	10	6	9	5	2					72
Sakkyndig oppnevnt for å snakke med barnet - SP trukket						1			1	2	3	3	2	2	1					15

	0-2 år			3-6 år				7-11 år					12-14 år			15-18 år				Total
	0	1	2	3	4	5	6	7	8	9	10	11	12	13	14	15	16	17	18	
Sum Sakkyndig oppnevnt for å snakke med barnet	0	0	0	0	2	12	7	7	7	9	13	9	11	7	3	0	0	0	0	87
Annen måte				1	4	9	16	12	6	11	6	11	8	10	6					100
Annen måte - SP trukket						3	1	1	4	3	4	2	6	6	1					31
Sum Annen måte	0	0	0	1	4	12	17	13	10	14	10	13	14	16	7	0	0	0	0	131

Vedlegg 14: Årsak til at barn som ikke er part i saken ikke er hørt

Se vedlegg 13 tabell B, under punktet Barn som ikke er hørt (svar nei)

Vedlegg 15: Barn med partsstatus

Antall barn med partsstatus, hovedsaker og klagesaker.

Hovedsaker og klagesaker	0-7 år	7-15 år	Over 15 år	Totalt
Antall barn med partsstatus	0	190	468	658

Leseveiledning:

Barn som har fylt 15 år har partsrettigheter, for barn under 15 år kan Barneverns- og helsenemnda innvilge barnet partsrettigheter i særskilte tilfeller. I saker som gjelder tiltak for barn med atferdsvansker eller tiltak for barn som er utsatt for menneskehandel, er barnet alltid part., jf. barnevernsloven § 12-3. Tallene inkluderer saker hvor barnet alltid er part.

Vedlegg 16: Omfang av samvær ved vedtak om omsorgsovertakelse

a) Samværsutmåling mellom barn og foreldre.

Førstegangsutmåling av samvær	2023		2022	
	Antall	Fordeling	Antall	Fordeling
Mor				
0 samvær	7	1 %	10	2 %
1-3 ganger årlig	13	3 %	16	3 %
4-6 ganger årlig	61	12 %	73	15 %
7-10 ganger årlig	74	14 %	80	16 %
En gang per måned	235	45 %	183	37 %
To ganger per måned	84	16 %	85	17 %
En gang i uken	25	5 %	15	3 %
Mer enn en gang i uken	8	2 %	12	2 %
Ikke fastsatt	13	3 %	22	4 %
Sum	520	100 %	496	100 %

Leseveiledning:

Av 520 saker, ble mor innvilget samvær 1 gang i måneden i 235 saker, som utgjør 45 % av sakene.

Førstegangsutmåling av samvær	2023		2022	
	Antall	Fordeling	Antall	Fordeling
0 samvær	12	3 %	8	2 %
1-3 ganger årlig	25	7 %	37	11 %
4-6 ganger årlig	93	25 %	97	28 %
7-10 ganger årlig	67	18 %	45	13 %
En gang per måned	110	30 %	104	30 %
To ganger per måned	37	10 %	24	7 %
En gang i uken	12	3 %	4	1 %
Mer enn en gang i uken	3	1 %	2	1 %
Ikke fastsatt	7	2 %	23	7 %
Sum	366	100 %	344	100 %

Leseveiledning:

I 110 saker ble far innvilget samvær i 1 måned, som utgjør 30 % av totalt 366 saker i 2023.

Førstegangsutmåling av samvær	2023		2022	
	Antall	Fordeling	Antall	Fordeling
Begge foreldre				
0 samvær	1	1 %	5	5 %
1-3 ganger årlig	5	6 %	2	2 %
4-6 ganger årlig	9	10 %	13	14 %
7-10 ganger årlig	14	16 %	18	20 %
En gang per måned	25	28 %	30	33 %
To ganger per måned	30	34 %	12	13 %
En gang i uken	2	2 %	5	5 %
Mer enn en gang i uken	0	0 %	1	1 %
Ikke fastsatt	2	2 %	5	5 %
Sum	88	100 %	91	100 %

Leseveiledning:

Begge foreldrene ble innvilget samvær to ganger per måned i 30 saker, som utgjør 34 % av totalt 88 saker i 2023.

b) Samværsutmåling § 7-3 første og andre ledd

Førstegangsutmåling av samvær	2023		2022	
	Antall	Fordeling	Antall	Fordeling
0 samvær	5	31 %	4	50 %
1-3 ganger årlig	1	6 %	1	13 %
4-6 ganger årlig	3	19 %		0 %
7-10 ganger årlig	2	13 %		0 %
En gang per måned	5	31 %	2	25 %
To ganger per måned	0	0 %	1	13 %
En gang i uken	0	0 %		0 %
Mer enn en gang i uken	0	0 %		0 %
Ikke fastsatt	0	0 %		0 %
Sum	16	100 %	8	100 %

Leseveiledning:

Andre enn foreldrene ble innvilget samvær i 16 saker totalt, flest (5 saker) fikk samvær en gang per måned, som utgjør 31 % av sakene i 2023.

Vedlegg 17: Vedtak om endring av samvær etter § 7-4

Herunder om det er barnevernstjenesten eller foreldrene som krever saken gjenopptatt.

Endring i samvær etter:	2023		2022	
	Antall	Fordeling	Antall	Fordeling
Krav fra privat part	174	62 %	184	75 %
Krav fra offentlig part	107	38 %	61	25 %
Sum	281	100 %	245	100 %

Leseveiledning:

Barneverns- og helsenemnda avgjorde 281 saker med begjæring om endring av samvær i 2023. I 62 % av sakene var det privat part som krevde endring av samvær, i 38 % var det offentlig part som krevde endring av samvær.

Endring av samværsutmåling	2023		2022	
Mor	Antall	Fordeling	Antall	Fordeling
0 samvær	10	6 %	6	4 %
1-3 ganger årlig	31	19 %	26	17 %
4-6 ganger årlig	54	34 %	65	42 %
7-10 ganger årlig	25	16 %	21	13 %
En gang per måned	33	20 %	30	19 %
To ganger per måned	6	4 %	3	2 %
En gang i uken	2	1 %	2	1 %
Mer enn en gang i uken	0	0 %	1	1 %
Ikke fastsatt	0	0 %	2	1 %
Sum	161	100 %	156	100 %

Leseveiledning:

Det ble vedtatt endring i samværsutmålingen for mor i 161 saker. Oversikten viser frekvensfordeling etter endret vedtak. Det er ikke mulig å se denne oversikten i sammenheng med oversikten i vedlegg 16, da det kan gå flere år fra førstegangsfastssettelse til krav om endring av samværsutmålingen.

Endring av samværsutmåling	2023		2022	
	Antall	Fordeling	Antall	Fordeling
0 samvær	4	4 %	7	6 %
1-3 ganger årlig	27	24 %	25	22 %
4-6 ganger årlig	51	46 %	56	50 %
7-10 ganger årlig	13	12 %	9	8 %
En gang per måned	11	10 %	9	8 %
To ganger per måned	4	4 %	4	4 %
En gang i uken	0	0 %	1	1 %
Mer enn en gang i uken	0	0 %	0	0 %
Ikke fastsatt	1	1 %	1	1 %
Sum	111	100 %	112	100 %

Leseveiledning

Det ble vedtatt endring i samværsutmålingen for far i 111 saker. Oversikten viser frekvensfordeling etter endret vedtak. Det er ikke mulig å se denne oversikten i sammenheng med oversikten i vedlegg 16, da det kan gå flere år fra førstegangsfastssettelse til krav om endring av samværsutmålingen.

Endring av samværsutmåling	2023		2022	
	Antall	Fordeling	Antall	Fordeling
Begge foreldrene				
0 samvær	2	4 %	3	7 %
1-3 ganger årlig	12	22 %	6	15 %
4-6 ganger årlig	23	42 %	14	34 %
7-10 ganger årlig	5	9 %	8	20 %
En gang per måned	11	20 %	10	24 %
To ganger per måned	0	0 %	0	0 %
En gang i uken	0	0 %	0	0 %
Mer enn en gang i uken	0	0 %	0	0 %
Ikke fastsatt	2	4 %	0	0 %
Sum	55	100 %	41	100 %

Leseveiledning

Det ble vedtatt endring i samværsutmålingen for begge foreldrene i 55 saker. Oversikten viser frekvensfordeling etter endret vedtak. Det er ikke mulig å se denne oversikten i sammenheng

med oversikten i vedlegg 16, da det kan gå flere år fra førstegangsfastssettelse til krav om endring av samværsutmålingen.

Endring av samværsutmåling	2023		2022	
	Antall	Fordeling	Antall	Fordeling
Andre enn foreldrene				
0 samvær	0	0 %	2	100 %
1-3 ganger årlig	1	100 %	0	0 %
4-6 ganger årlig	0	0 %	0	0 %
7-10 ganger årlig	0	0 %	0	0 %
En gang per måned	0	0 %	0	0 %
To ganger per måned	0	0 %	0	0 %
En gang i uken	0	0 %	0	0 %
Mer enn en gang i uken	0	0 %	0	0 %
Ikke fastsatt	0	0 %	0	0 %
Sum	1	100 %	2	100 %

Leseveiledning

Det ble vedtatt endring i samværsutmålingen for andre enn foreldrene i 1 sak. Oversikten viser frekvens fordeling etter endret vedtak. Det er ikke mulig å se denne oversikten i sammenheng med oversikten i vedlegg 16, da det kan gå flere år fra førstegangsfastssettelse til krav om endring av samværsutmålingen.

Vedlegg 18: Plasseringsalternativer for barn med vedtak etter § 6-2

	Antall paragrafer med vedtak*	Antall unike barn
Lovbrudd	5	5
Rusmidler	62	62
Normløs atferd	137	130

* Ett vedtak kan omhandle flere bestemmelser.

Leseveiledning:

Det ble i 2023 gjort 5 vedtak om plassering i barnevernsinstitusjon uten samtykke, med begrunnelse i alvorlige eller gjentatte lovbrudd. De fem sakene omfattet 5 barn.

Vedlegg 19: Antall møter med tolk og antall tolker i gjennomsnitt per møte

	Antall møter med tolk	Antall tolker	Gjennomsnittlig antall tolker per møte
Agder	24	36	1,5
Buskerud og omegn	44	68	1,5
Innlandet	28	39	1,4
Møre og Romsdal	30	37	1,2
Nordland	29	39	1,3
Oslo og omegn	176	273	1,6
Rogaland	42	67	1,6
Troms og Finnmark	41	68	1,7
Trøndelag	45	62	1,4
Vestfold og Telemark	35	51	1,5
Vestland	65	94	1,4
Østfold	52	90	1,7
Totalt	611	924	1,5

Leseveiledning:

Det skulle i forbindelse med innføring av tolkesystem for nemndene vært mulig å få antall saker med tolk, og gjennomsnittlig antall tolker per sak. Dette har ikke latt seg gjøre foreløpig. Det rapporteres derfor også i 2023 på antall møter med tolk og antall tolker i gjennomsnitt per møte. Et møte, kan være forhandlingsmøte i hovedsak, klagesak, samtalemøte og samtale med barn.

Det er gjennomført 611 møter hvor tolk har vært til stede, og det har vært i gjennomsnitt 1,5 tolker tilstede i møtene.

Vedlegg 20: Antall saker etter barnevernsloven § 6-4

	2023
Antall saker	0

Leseveiledning:

Det ble i 2023 ikke fattet vedtak etter barnevernsloven § 6-4 Vedtak om informasjon til fornærmede eller etterlatte utsatt for et alvorlig lovbrudd.

Vedlegg 21: Antall saker med bruk av utvidet nemnd, jf. § 14-3 annet ledd

	2023
Antall avgjorte saker behandlet muntlig med utvidet nemnd	6
Antall avgjorte saker behandlet muntlig kombinert med utvidet nemnd	1

Leseveiledning:

Muntlig med utvidet nemnd: Nemndleder kan beslutte at særlig vanskelige saker skal behandles av en utvidet nemnd. En utvidet nemnd består av nemndleder, to fagkyndige medlemmer og to alminnelige medlemmer, jf. barnevernsloven § 14-3

Muntlig kombinert med utvidet nemnd: Det holdes forhandlingsmøte med utvidet nemnd, men samtlige dokumenter går inn i nemndas avgjørelsesgrunnlag uten å måtte gjennomgå i forhandlingsmøtet.

Vedlegg 22: Antall saker nemndleder avviser etter § 14-9 tredje ledd

	2023
Antall saker avvist etter § 14-9 tredje ledd	9

Leseveiledning:

Nemndene avviste totalt 9 saker etter § 14-9 tredje ledd, i 2023.

Vedlegg 23: Antall sakkyndige utredninger etter § 14-11 annet ledd bokstav e)

Sakkyndig utredning

Nemnd	Antall
Agder	3
Buskerud og omegn	12
Innlandet	5
Møre og Romsdal	4
Nordland	1
Oslo og omegn	11
Rogaland	12
Troms og Finnmark	1
Trøndelag	11
Vestfold og Telemark	6
Vestland	10
Østfold	13
Sum	89

Leseveiledning:

Det ble gjennomført totalt 89 sakkyndige utredninger etter § 14-11 annet ledd bokstav e) i 2023.

Vedlegg 24: Andel nemndsvedtak som er publisert på Lovdata

	2023		
	Antall vedtak oversendt Lovdata	Antall vedtak totalt	%
Agder	20	91	22 %
Buskerud og omegn	14	97	14 %
Innlandet	29	127	23 %
Møre og Romsdal	28	77	36 %
Nordland	23	100	23 %
Oslo og omegn	82	352	23 %
Rogaland	49	187	26 %
Troms og Finnmark	23	108	21 %
Trøndelag	27	168	16 %
Vestfold og Telemark	34	153	22 %
Vestland	40	191	21 %
Østfold	44	169	26 %
Sum	413	1820	23 %

Barneverns- og helsenemnda leverte totalt 413 aidentifiserte vedtak (hovedsaker og klagesaker) til publisering i Lovdata i 2023. Det utgjorde 23 % av antall vedtak i hoved- og klagesaker.

